



ΕΛΛΗΝΙΚΗ ΔΗΜΟΚΡΑΤΙΑ

ΥΠΟΥΡΓΕΙΟ ΑΝΑΠΤΥΞΗΣ ΚΑΙ ΑΝΤΑΓΩΝΙΣΤΙΚΟΤΗΤΑΣ

ΓΕΝΙΚΗ ΓΡΑΜΜΑΤΕΙΑ ΚΑΤΑΝΑΛΩΤΗ

Δ/ΝΣΗ ΠΑΡΑΤΗΡΗΤΗΡΙΟΥ ΤΙΜΩΝ ΚΑΙ ΤΙΜΟΛΗΨΙΩΝ

ΠΑΡΑΤΗΡΗΤΗΡΙΟ ΤΙΜΩΝ ΥΓΡΩΝ ΚΑΥΣΙΜΩΝ



Αθήνα, 08-04-2014

Αρ. Πρωτ.: Υ3-1229

ΕΒΔΟΜΑΔΙΑΙΟ ΔΕΛΤΙΟ ΕΠΙΣΚΟΠΗΣΗΣ ΤΙΜΩΝ ΚΑΥΣΙΜΩΝ

Παρασκευή, 4 Απριλίου 2014

1. Τιμές Παρατηρητηρίου Υγρών Καυσίμων

Οι λιανικές τιμές των υγρών καυσίμων (αμόλυβδη 95 οκτ., σούπερ αμόλυβδη 100 οκτ., σούπερ LRP, πετρέλαιο κίνησης, πετρέλαιο θέρμανσης κατ' οίκον και υγραέριο κίνησης) αναρτώνται αναλυτικά στην ιστοσελίδα του Παρατηρητηρίου Τιμών Υγρών Καυσίμων του Υπουργείου Ανάπτυξης και Ανταγωνιστικότητας www.fuelprices.gr, όπου παρουσιάζονται καθημερινά οι ελάχιστες, μέσες και μέγιστες τιμές σε όλους τους Νομούς της χώρας.

Μέσες τιμές λιανικής πώλησης καυσίμων για όλη την Ελλάδα

Παρασκευή, 4 Απριλίου 2014

Προϊόν	Μέση Τιμή
Αμόλυβδη 95 οκτ.	1,664
Αμόλυβδη 100 οκτ.	1,864
Super	1,796
Diesel Κίνησης	1,361
Diesel Θέρμανσης Κατ'οίκον	1,259
Υγραέριο κίνησης (Autogas)	0,875

* Η μέση τιμή πανελλαδικά υπολογίζεται από τον σταθμισμένο μέσο όρο με βάση τους όγκους πωλήσεων ανά τύπο καυσίμου ανά νομό.

Στον παρακάτω πίνακα παρουσιάζονται οι μέσες τιμές λιανικής των υγρών καυσίμων ανά Νομό.

Μέσες τιμές λιανικής πώλησης καυσίμων ανά νομό
Παρασκευή, 4 Απριλίου 2014

ΝΟΜΟΣ	Αμόλυβδη 95 οκτ.	Αμόλυβδη 100 οκτ.	Super	Diesel Κίνησης	Diesel Θέρμανσης Κατ'οίκον	Υγραέριο κίνησης (Autogas)
ΝΟΜΟΣ ΑΤΤΙΚΗΣ	1,647	1,853	1,764	1,338	1,252	0,855
ΝΟΜΟΣ ΑΙΤΩΛΙΑΣ ΚΑΙ ΑΚΑΡΝΑΝΙΑΣ	1,678	1,882	1,813	1,369	1,282	0,876
ΝΟΜΟΣ ΑΡΓΟΛΙΔΟΣ	1,664	1,860	1,765	1,360	1,259	0,852
ΝΟΜΟΣ ΑΡΚΑΔΙΑΣ	1,689	1,900	1,765	1,365	1,260	0,898
ΝΟΜΟΣ ΑΡΤΗΣ	1,670	1,893	1,766	1,371	1,293	0,890
ΝΟΜΟΣ ΑΧΑΪΑΣ	1,654	1,869	1,823	1,365	1,273	0,885
ΝΟΜΟΣ ΒΟΙΩΤΙΑΣ	1,661	1,904	1,760	1,359	1,250	0,871
ΝΟΜΟΣ ΓΡΕΒΕΝΩΝ	1,688	1,902	1,850	1,378	1,285	0,887
ΝΟΜΟΣ ΔΡΑΜΑΣ	1,659	1,890		1,351	1,230	0,895
ΝΟΜΟΣ ΔΩΔΕΚΑΝΗΣΟΥ	1,761	1,945	1,855	1,406	1,290	
ΝΟΜΟΣ ΕΒΡΟΥ	1,702	1,892	1,847	1,384	1,248	0,940
ΝΟΜΟΣ ΕΥΒΟΙΑΣ	1,681	1,851	1,776	1,378	1,277	0,880
ΝΟΜΟΣ ΕΥΡΥΤΑΝΙΑΣ	1,735	1,967	1,830	1,404		0,879
ΝΟΜΟΣ ΖΑΚΥΝΘΟΥ	1,673	1,833	1,776	1,356	1,279	0,958
ΝΟΜΟΣ ΗΛΕΙΑΣ	1,682	1,864	1,775	1,370	1,268	0,890
ΝΟΜΟΣ ΗΜΑΘΙΑΣ	1,642	1,841	1,895	1,344	1,246	0,818
ΝΟΜΟΣ ΗΡΑΚΛΕΙΟΥ	1,726	1,912	1,808	1,413	1,269	1,047
ΝΟΜΟΣ ΘΕΣΠΡΩΤΙΑΣ	1,699	1,920	1,970	1,382	1,290	0,897
ΝΟΜΟΣ ΘΕΣΣΑΛΟΝΙΚΗΣ	1,640	1,838	1,796	1,331	1,245	0,893
ΝΟΜΟΣ ΙΩΑΝΝΙΝΩΝ	1,662	1,881	1,855	1,390	1,271	0,881
ΝΟΜΟΣ ΚΑΒΑΛΑΣ	1,659	1,886	1,881	1,354	1,245	0,917
ΝΟΜΟΣ ΚΑΡΔΙΤΣΗΣ	1,658	1,841	1,795	1,354	1,247	0,804
ΝΟΜΟΣ ΚΑΣΤΟΡΙΑΣ	1,698	1,899	1,949	1,376	1,276	0,871
ΝΟΜΟΣ ΚΕΡΚΥΡΑΣ	1,730	1,900	1,789	1,413	1,320	0,960
ΝΟΜΟΣ ΚΕΦΑΛΛΗΝΙΑΣ	1,751	1,914	1,882	1,447	1,319	0,995
ΝΟΜΟΣ ΚΙΛΚΙΣ	1,662	1,877	1,869	1,347	1,256	0,829
ΝΟΜΟΣ ΚΟΖΑΝΗΣ	1,668	1,860		1,368	1,261	0,830
ΝΟΜΟΣ ΚΟΡΙΝΘΙΑΣ	1,669	1,884	1,733	1,356	1,257	0,864
ΝΟΜΟΣ ΚΥΚΛΑΔΩΝ	1,766	1,958	1,896	1,456	1,326	
ΝΟΜΟΣ ΛΑΚΩΝΙΑΣ	1,676	1,889	1,767	1,360	1,267	0,883
ΝΟΜΟΣ ΛΑΡΙΣΗΣ	1,661	1,844	1,694	1,345	1,264	0,825
ΝΟΜΟΣ ΛΑΣΙΘΙΟΥ	1,764	1,946	1,894	1,429	1,290	1,015
ΝΟΜΟΣ ΛΕΣΒΟΥ	1,679	1,913	1,854	1,390	1,324	
ΝΟΜΟΣ ΛΕΥΚΑΔΟΣ	1,690	1,851	1,780	1,389	1,274	0,869
ΝΟΜΟΣ ΜΑΓΝΗΣΙΑΣ	1,666	1,868	1,865	1,367	1,261	0,849
ΝΟΜΟΣ ΜΕΣΣΗΝΙΑΣ	1,684	1,901	1,831	1,376	1,306	0,895
ΝΟΜΟΣ ΞΑΝΘΗΣ	1,649	1,858	1,804	1,343	1,245	0,930
ΝΟΜΟΣ ΠΕΛΛΗΣ	1,659	1,799		1,346	1,240	0,837
ΝΟΜΟΣ ΠΙΕΡΙΑΣ	1,653	1,811		1,332	1,225	0,874
ΝΟΜΟΣ ΠΡΕΒΕΖΗΣ	1,671	1,845		1,375	1,250	0,870
ΝΟΜΟΣ ΡΕΘΥΜΝΗΣ	1,734	1,963	1,925	1,418	1,313	0,998
ΝΟΜΟΣ ΡΟΔΟΠΗΣ	1,664	1,832	1,857	1,350	1,251	0,919
ΝΟΜΟΣ ΣΑΜΟΥ	1,764	1,916	1,804	1,430	1,280	
ΝΟΜΟΣ ΣΕΡΡΩΝ	1,657	1,821	1,740	1,345	1,236	0,868
ΝΟΜΟΣ ΤΡΙΚΑΛΩΝ	1,658	1,810		1,339	1,234	0,785
ΝΟΜΟΣ ΦΘΙΩΤΙΔΟΣ	1,663	1,868	1,793	1,348	1,288	0,882
ΝΟΜΟΣ ΦΛΩΡΙΝΗΣ	1,660	1,852	1,880	1,380	1,307	0,843
ΝΟΜΟΣ ΦΩΚΙΔΟΣ	1,698	1,898	1,821	1,396	1,305	
ΝΟΜΟΣ ΧΑΛΚΙΔΙΚΗΣ	1,673	1,876	1,870	1,361	1,262	0,887
ΝΟΜΟΣ ΧΑΝΙΩΝ	1,725	1,964	1,925	1,424	1,290	1,012
ΝΟΜΟΣ ΧΙΟΥ	1,680	1,919	1,849	1,380	1,227	

2. Απλή Αμόλυβδη Βενζίνη 95 οκτανίων

2. α. Διαμόρφωση τιμής

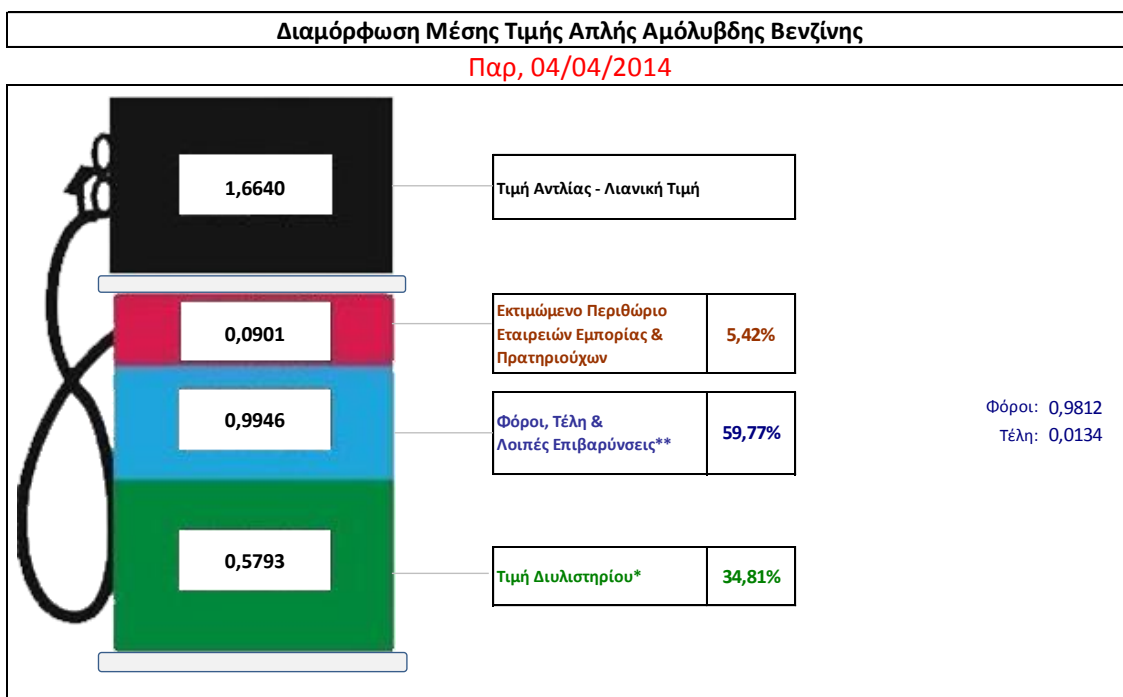
Η τιμή διυλιστηρίου της απλής αμόλυβδης βενζίνης 95 οκτανίων για την Πέμπτη 03/04/2014 διαμορφώθηκε στα 0,5793 € ανά λίτρο. Σε σχέση με την τιμή διυλιστηρίου της προηγούμενης εβδομάδας (27/03/2014) σημειώθηκε μείωση κατά 0,0003 € ανά λίτρο (0,03 λεπτά).

Οι φόροι, τα τέλη και οι λοιπές επιβαρύνσεις αντιστοιχούν σε 0,9946 € ανά λίτρο.

Η μέση τιμή λιανικής της απλής αμόλυβδης βενζίνης 95 οκτανίων για την Παρασκευή 04/04/2014 διαμορφώθηκε στα 1,664 € ανά λίτρο. Σε σχέση με την τιμή της προηγούμενης εβδομάδας (28/03/2014) σημειώθηκε αύξηση κατά 0,003 € ανά λίτρο (0,3 λεπτά).

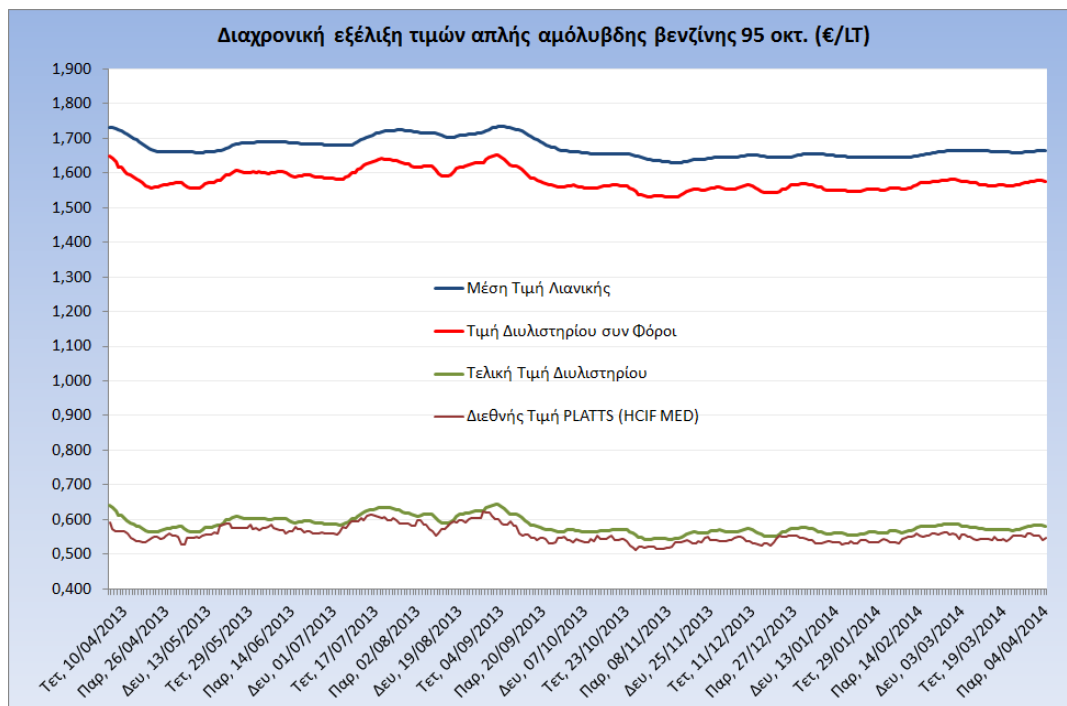
Το εκτιμώμενο περιθώριο των πρατηριούχων και των εταιρειών εμπορίας υπολογίζεται κατά μέσο όρο στα 0,0901 € ανά λίτρο (9 λεπτά).

Η τελική τιμή λιανικής διαμορφώνεται από την τιμή διυλιστηρίου κατά 34,8%, από τους φόρους (σταθερούς και μεταβλητούς) κατά 59,8%, και από τα εκτιμώμενα περιθώρια των εταιρειών εμπορίας, των μεταφορέων υγρών καυσίμων και των πρατηρίων κατά 5,4% (βλ. παρακάτω πίνακα).



* Τιμή διυλιστηρίου	0,5793
-Τιμή διυλιστηρίου προηγούμενης ημέρας (Μέση Σταθμική Τιμή εκ των δύο εταιρειών διύλισης)	
-Στην τιμή διυλιστηρίου περιλαμβάνονται οι ειδικές υπηρεσίες (φορτωτικά)	
** Τέλη	0,0134
-Ανταποδοτικό τέλος ΡΑΕ: 0,21 € ανά χιλία λίτρα. (Απόφαση 579/2013 - ΦΕΚ 3218/Β/18-12-13)	
-Εισφορά «Ειδικού Λογαριασμού Πετρελαιοειδών»: 1,2% επί της τιμής διυλιστηρίου. (Ν. 3335/2005 - ΦΕΚ 95/Α/20-4-2005)	
-Ειδικό τέλος Δικαιωμάτων Εκτέλεσης Τελωνειακών Εργασιών (ΔΕΤΕ): 0,5% της αξίας του αφορσίματος της τιμής εκ διυλιστηρίου και του ΕΦΚ. (Ν. 2093/92 - ΦΕΚ 181/Α/25-11-92)	
** Φόροι	0,9812
-Ειδικός Φόρος Κατανάλωσης (ΕΦΚ): για την απλή αμόλυβδη βενζίνη - 670 € ανά κυβικό μέτρο ή 0.67 € ανά λίτρο. (Ν. 3845/2010 - ΦΕΚ 65/Α/6-3-2010)	
-Φόρος Προστιθέμενης Αξίας (ΦΠΑ): 23% επί του συνόλου της τιμής διυλιστηρίου των μικτών ονομαστικών περιθωρίων κέρδους και των παραπάνω φορολογικών επιβαρύνσεων. (Ν. 3845/2010 - ΦΕΚ 65/Α/6-3-2010)	

Η εξέλιξη των διεθνών τιμών Platts (HCIF/MED), των τιμών διυλιστηρίου και των τιμών λιανικής της απλής αμόλυβδη βενζίνη 95 οκτ., καθώς και των αντίστοιχων ενδεικτικών περιθωρίων εμπορίας για το διάστημα των τελευταίων 12 μηνών παρουσιάζονται στο ακόλουθο διάγραμμα:



2. β. Χονδρική Τιμή Πώλησης

Ο μέσος όρος της χονδρικής τιμής πώλησης της απλής αμόλυβδης βενζίνης 95 οκτανίων από τις εταιρείες εμπορίας πετρελαιοειδών για την Παρασκευή 04/04/2014 ήταν 1,609 € ανά λίτρο.

Αναλυτικά, οι μέσες κατώτατες και ανώτατες τιμές χονδρικής, καθώς και η μέση τιμή ανά νομό παρουσιάζονται στον επόμενο πίνακα:

Μέσες Τιμές Χονδρικής Πώλησης Απλής Αμόλυβδης Βενζίνης ανά Νομό Παρασκευή 4 Απριλίου 2014

ΝΟΜΟΣ	ΜΕΣΗ ΚΑΤΩΤΑΤΗ ΜΕ ΦΠΑ	ΜΕΣΗ ΑΝΩΤΑΤΗ ΜΕ ΦΠΑ	ΜΕΣΗ ΤΙΜΗ ΜΕ ΦΠΑ
ΝΟΜΟΣ ΑΙΤΩΛΙΑΣ ΚΑΙ ΑΚΑΡΝΑΝΙΑΣ	1,582	1,641	1,611
ΝΟΜΟΣ ΑΡΓΟΛΙΔΟΣ	1,587	1,626	1,607
ΝΟΜΟΣ ΑΡΚΑΔΙΑΣ	1,592	1,648	1,620
ΝΟΜΟΣ ΑΡΤΗΣ	1,601	1,649	1,625
ΝΟΜΟΣ ΑΤΤΙΚΗΣ	1,561	1,642	1,602
ΝΟΜΟΣ ΑΧΑΪΑΣ	1,559	1,646	1,603
ΝΟΜΟΣ ΒΟΙΩΤΙΑΣ	1,584	1,628	1,606
ΝΟΜΟΣ ΓΡΕΒΕΝΩΝ	1,592	1,612	1,602
ΝΟΜΟΣ ΔΡΑΜΑΣ	1,595	1,626	1,611
ΝΟΜΟΣ ΔΩΔΕΚΑΝΗΣΟΥ	1,594	1,660	1,627
ΝΟΜΟΣ ΕΒΡΟΥ	1,589	1,637	1,613
ΝΟΜΟΣ ΕΥΒΟΙΑΣ	1,597	1,670	1,633

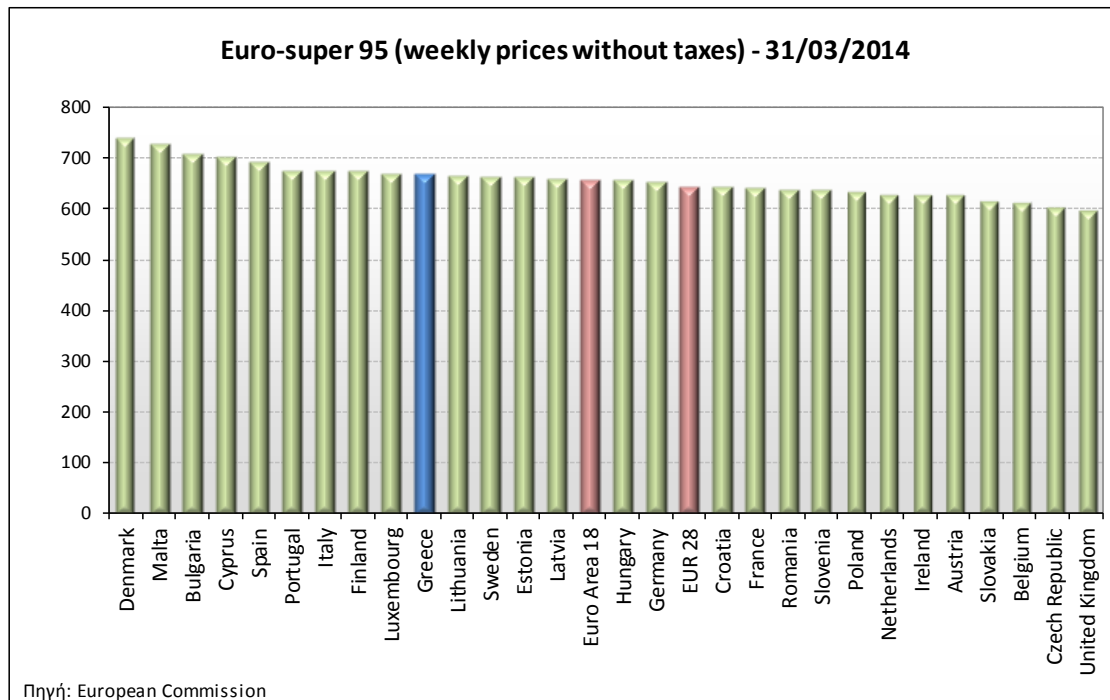
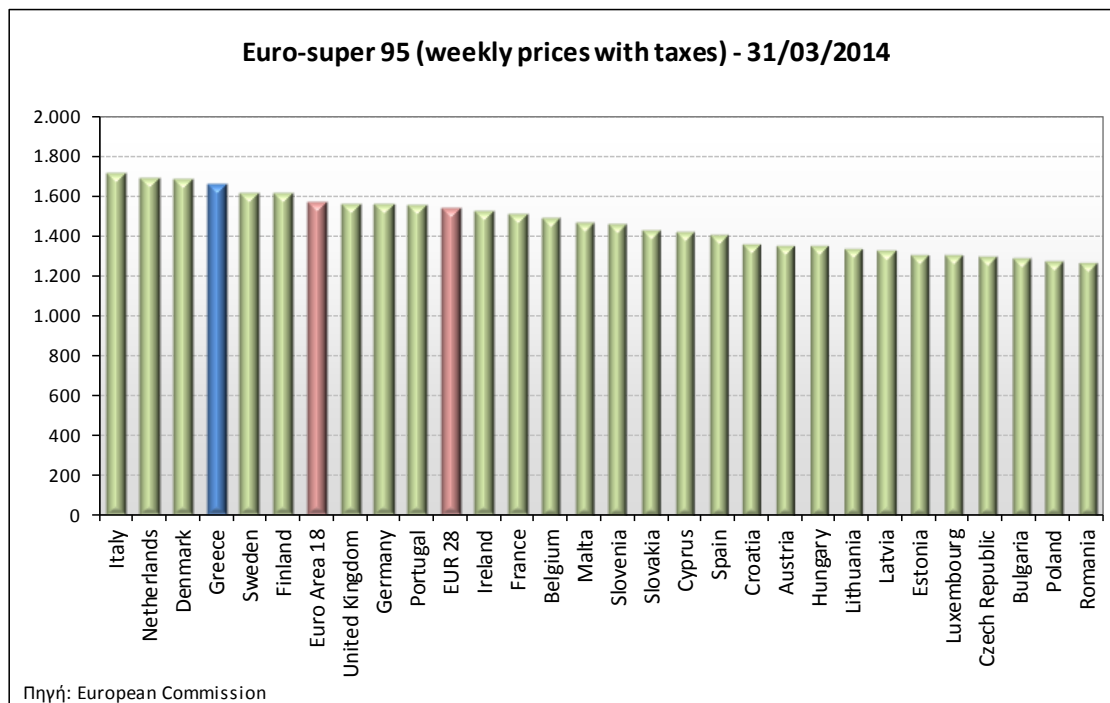
ΝΟΜΟΣ	ΜΕΣΗ ΚΑΤΩΤΑΤΗ ΜΕ ΦΠΑ	ΜΕΣΗ ΑΝΩΤΑΤΗ ΜΕ ΦΠΑ	ΜΕΣΗ ΤΙΜΗ ΜΕ ΦΠΑ
ΝΟΜΟΣ ΕΥΡΥΤΑΝΙΑΣ	1,616	1,641	1,628
ΝΟΜΟΣ ΖΑΚΥΝΘΟΥ	1,600	1,641	1,621
ΝΟΜΟΣ ΗΛΕΙΑΣ	1,591	1,703	1,647
ΝΟΜΟΣ ΗΜΑΘΙΑΣ	1,575	1,612	1,593
ΝΟΜΟΣ ΗΡΑΚΛΕΙΟΥ	1,616	1,710	1,663
ΝΟΜΟΣ ΘΕΣΠΡΩΤΙΑΣ	1,586	1,636	1,611
ΝΟΜΟΣ ΘΕΣΣΑΛΟΝΙΚΗΣ	1,564	1,616	1,590
ΝΟΜΟΣ ΙΩΑΝΝΙΝΩΝ	1,575	1,656	1,615
ΝΟΜΟΣ ΚΑΒΑΛΑΣ	1,581	1,629	1,605
ΝΟΜΟΣ ΚΑΡΔΙΤΣΗΣ	1,583	1,655	1,619
ΝΟΜΟΣ ΚΑΣΤΟΡΙΑΣ	1,594	1,633	1,613
ΝΟΜΟΣ ΚΕΡΚΥΡΑΣ	1,624	1,679	1,651
ΝΟΜΟΣ ΚΕΦΑΛΛΗΝΙΑΣ	1,590	1,709	1,650
ΝΟΜΟΣ ΚΙΛΚΙΣ	1,584	1,621	1,602
ΝΟΜΟΣ ΚΟΖΑΝΗΣ	1,586	1,623	1,604
ΝΟΜΟΣ ΚΟΡΙΝΘΙΑΣ	1,581	1,642	1,611
ΝΟΜΟΣ ΚΥΚΛΑΔΩΝ	1,579	1,649	1,614
ΝΟΜΟΣ ΛΑΚΩΝΙΑΣ	1,588	1,647	1,618
ΝΟΜΟΣ ΛΑΡΙΣΗΣ	1,576	1,638	1,607
ΝΟΜΟΣ ΛΑΣΙΘΙΟΥ	1,641	1,699	1,670
ΝΟΜΟΣ ΛΕΣΒΟΥ	1,544	1,643	1,594
ΝΟΜΟΣ ΛΕΥΚΑΔΟΣ	1,592	1,644	1,618
ΝΟΜΟΣ ΜΑΓΝΗΣΙΑΣ	1,575	1,664	1,620
ΝΟΜΟΣ ΜΕΣΣΗΝΙΑΣ	1,599	1,682	1,640
ΝΟΜΟΣ ΞΑΝΘΗΣ	1,580	1,633	1,606
ΝΟΜΟΣ ΠΕΛΛΗΣ	1,573	1,615	1,594
ΝΟΜΟΣ ΠΙΕΡΙΑΣ	1,576	1,641	1,608
ΝΟΜΟΣ ΠΡΕΒΕΖΗΣ	1,585	1,633	1,609
ΝΟΜΟΣ ΡΕΘΥΜΝΗΣ	1,631	1,690	1,660
ΝΟΜΟΣ ΡΟΔΟΠΗΣ	1,589	1,650	1,620
ΝΟΜΟΣ ΣΑΜΟΥ	1,570	1,636	1,603
ΝΟΜΟΣ ΣΕΡΡΩΝ	1,583	1,622	1,602
ΝΟΜΟΣ ΤΡΙΚΑΛΩΝ	1,581	1,625	1,603
ΝΟΜΟΣ ΦΘΙΩΤΙΔΟΣ	1,579	1,622	1,600
ΝΟΜΟΣ ΦΛΩΡΙΝΗΣ	1,586	1,654	1,620
ΝΟΜΟΣ ΦΩΚΙΔΟΣ	1,596	1,651	1,624
ΝΟΜΟΣ ΧΑΛΚΙΔΙΚΗΣ	1,579	1,627	1,603
ΝΟΜΟΣ ΧΑΝΙΩΝ	1,613	1,703	1,658
ΝΟΜΟΣ ΧΙΟΥ	1,563	1,615	1,589
ΣΤΑΘΜΙΣΜΕΝΟΣ Μ.Ο.	1,574	1,644	1,609

* Μέσοι όροι ελάχιστων και μέγιστων τιμών χονδρικής όπως υποβάλλονται από τις εταιρείες εμπορίας στο Παρατηρητήριο Τιμών βάσει της ΚΥΑ 978/24-10-2011.

** Η στάθμιση γίνεται βάσει των όγκων πωλήσεων ανά τύπο καυσίμου ανά νομό.

2. γ. Συγκριτικά στοιχεία με Ε.Ε.

Οι λιανικές τιμές αμόλυβδης βενζίνης με φόρους και προ φόρων στις 28 χώρες της Ε.Ε. για τις 31/03/2014 (τελευταία επίσημα στοιχεία) παρουσιάζονται συγκριτικά κατά φθίνουσα σειρά στα παρακάτω διαγράμματα:



Αναλυτικά στοιχεία για τις τιμές καυσίμων και τους φόρους στις 28 χώρες της Ε.Ε. παρουσιάζονται στην ιστοσελίδα της Ευρωπαϊκής Επιτροπής: http://ec.europa.eu/energy/observatory/oil/bulletin_en.htm

*Οι συγκρίσεις των τιμών μεταξύ των διαφόρων χωρών θα πρέπει να γίνονται με ιδιαίτερη προσοχή εξαιτίας των διαφορών στην ποιότητα των προϊόντων, στις πρακτικές μάρκετινγκ, στις δομές της αγοράς και στις καταναλωτικές συνήθειες που επικρατούν σε κάθε χώρα.

3. Πετρέλαιο Κίνησης (Biodiesel)

3. α. Διαμόρφωση τιμής

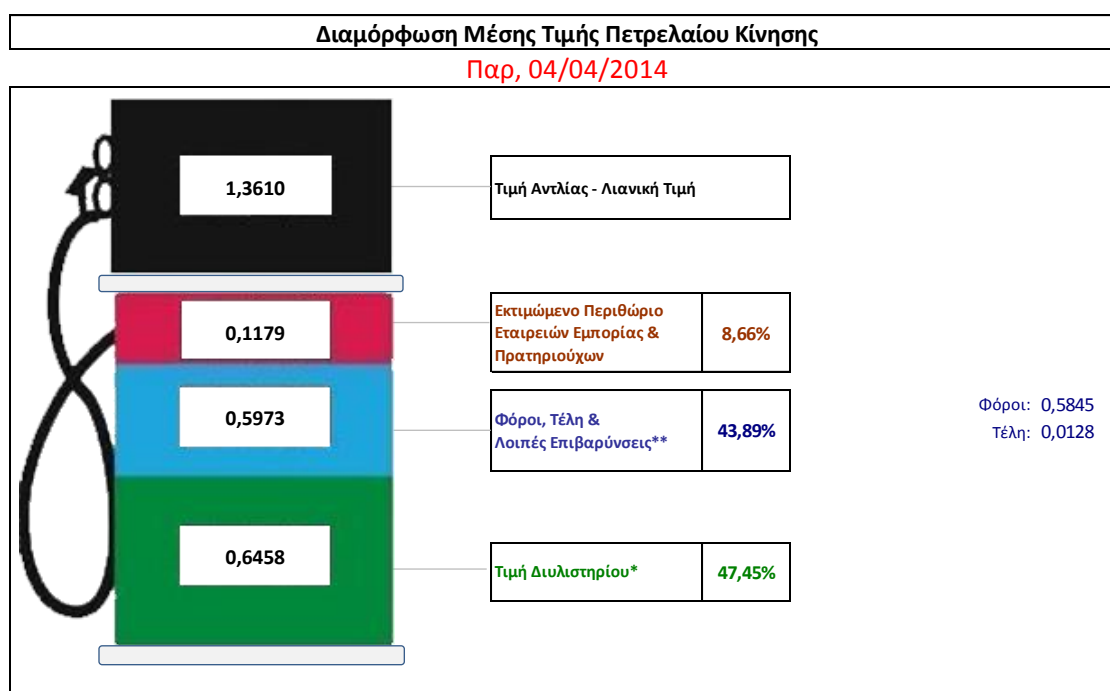
Η τιμή διυλιστηρίου του πετρελαίου κίνησης για την Πέμπτη 03/04/2014 διαμορφώθηκε στα 0,6458 € ανά λίτρο. Σε σχέση με την τιμή διυλιστηρίου της προηγούμενης εβδομάδας (27/03/2014) σημειώθηκε μείωση κατά 0,0051 € ανά λίτρο (0,5 λεπτά).

Οι φόροι, τα τέλη και οι λοιπές επιβαρύνσεις αντιστοιχούν σε 0,5973 € ανά λίτρο.

Η μέση τιμή λιανικής του πετρελαίου κίνησης για την Παρασκευή 04/04/2014 διαμορφώθηκε στα 1,361 € ανά λίτρο. Σε σχέση με την τιμή της προηγούμενης εβδομάδας (28/03/2014), η τιμή παρέμεινε αμετάβλητη.

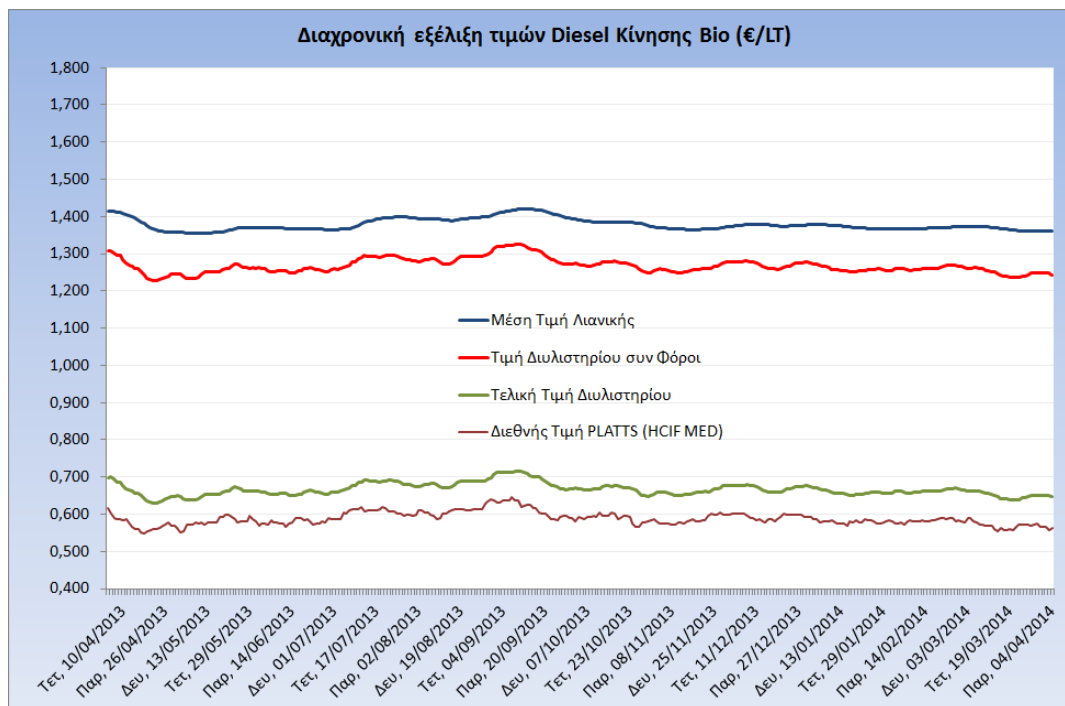
Το εκτιμώμενο περιθώριο των πρατηριούχων και των εταιρειών εμπορίας υπολογίζεται κατά μέσο όρο στα 0,1179 € ανά λίτρο (11,8 λεπτά).

Η τελική τιμή λιανικής διαμορφώνεται από την τιμή διυλιστηρίου κατά 47,4%, από τους φόρους (σταθερούς και μεταβλητούς) κατά 43,9%, και από τα εκτιμώμενα περιθώρια των εταιρειών εμπορίας, των μεταφορέων υγρών καυσίμων και των πρατηρίων κατά 8,7% (βλ. παρακάτω πίνακα).



* Τιμή διυλιστηρίου	0,6458
-Τιμή διυλιστηρίου προηγούμενης ημέρας (Μέση Σταθμική Τιμή εκ των δύο εταιρειών διύλισης)	
-Στην τιμή διυλιστηρίου περιλαμβάνονται οι ειδικές υπηρεσίες (φορτωτικά)	
** Τέλη	0,0128
-Αναταποδοτικό τέλος ΡΑΕ: 0,21 € ανά χίλια λίτρα. (Απόφαση 579/2013 - ΦΕΚ 3218/Β/18-12-13)	0,0002
-Εισφορά «Ειδικού Λογαριασμού Πετρελαιοειδών»: 1,2% επί της τιμής διυλιστηρίου. (Ν. 3335/2005 - ΦΕΚ 95/Α/20-4-2005)	0,0077
-Ειδικό τέλος Δικαιωμάτων Εκτέλεσης Τελωνειακών Εργασιών (ΔΕΤΕ): 0,5% της αξίας του αθροίσματος της τιμής εκ διυλιστηρίου και του ΕΦΚ. (Ν. 2093/92 - ΦΕΚ 181/Α/25-11-92)	0,0049
** Φόροι	0,5845
-Ειδικός Φόρος Κατανάλωσης (ΕΦΚ): για το πετρέλαιο κίνησης - 330 € ανά κυβικό μέτρο ή 0,330 € ανά λίτρο. (Ν. 4092/2012 (ΦΕΚ 220/Α/8-11-12)	0,3300
-Φόρος Προστιθέμενης Αξίας (ΦΠΑ): 23% επί του συνόλου της τιμής διυλιστηρίου των μικτών ονομαστικών περιθωρίων κέρδους και των παραπάνω φορολογικών επιβαρύνσεων. (Ν. 3845/2010 - ΦΕΚ 65/Α/6-3-2010)	0,2545

Η εξέλιξη των διεθνών τιμών Platts (HCIF/MED), των τιμών διυλιστηρίου και των τιμών λιανικής για το πετρέλαιο κίνησης, καθώς και των αντίστοιχων ενδεικτικών περιθωρίων εμπορίας για το διάστημα των τελευταίων 12 μηνών παρουσιάζονται στο ακόλουθο διάγραμμα:



3. β. Χονδρική Τιμή Πώλησης

Ο μέσος όρος της χονδρικής τιμής πώλησης του πετρελαίου κίνησης από τις εταιρείες εμπορίας πετρελαιοειδών για την Παρασκευή 04/04/2014 ήταν 1,276 € ανά λίτρο.

Αναλυτικά, οι μέσες κατώτατες και ανώτατες τιμές χονδρικής, καθώς και η μέση τιμή ανά νομό παρουσιάζονται στον επόμενο πίνακα:

Μέσες Τιμές Χονδρικής Πώλησης Πετρελαίου Κίνησης ανά Νομό

Παρασκευή 4 Απριλίου 2014

ΝΟΜΟΣ	ΜΕΣΗ ΚΑΤΩΤΑΤΗ ΜΕ ΦΠΑ	ΜΕΣΗ ΑΝΩΤΑΤΗ ΜΕ ΦΠΑ	ΜΕΣΗ ΤΙΜΗ ΜΕ ΦΠΑ
ΝΟΜΟΣ ΑΙΤΩΛΙΑΣ ΚΑΙ ΑΚΑΡΝΑΝΙΑΣ	1,243	1,304	1,274
ΝΟΜΟΣ ΑΡΓΟΛΙΔΟΣ	1,252	1,295	1,273
ΝΟΜΟΣ ΑΡΚΑΔΙΑΣ	1,254	1,311	1,282
ΝΟΜΟΣ ΑΡΤΗΣ	1,263	1,307	1,285
ΝΟΜΟΣ ΑΤΤΙΚΗΣ	1,225	1,312	1,268
ΝΟΜΟΣ ΑΧΑΪΑΣ	1,230	1,301	1,266
ΝΟΜΟΣ ΒΟΙΩΤΙΑΣ	1,242	1,304	1,273
ΝΟΜΟΣ ΓΡΕΒΕΝΩΝ	1,256	1,284	1,270
ΝΟΜΟΣ ΔΡΑΜΑΣ	1,255	1,299	1,277
ΝΟΜΟΣ ΔΩΔΕΚΑΝΗΣΟΥ	1,230	1,313	1,271

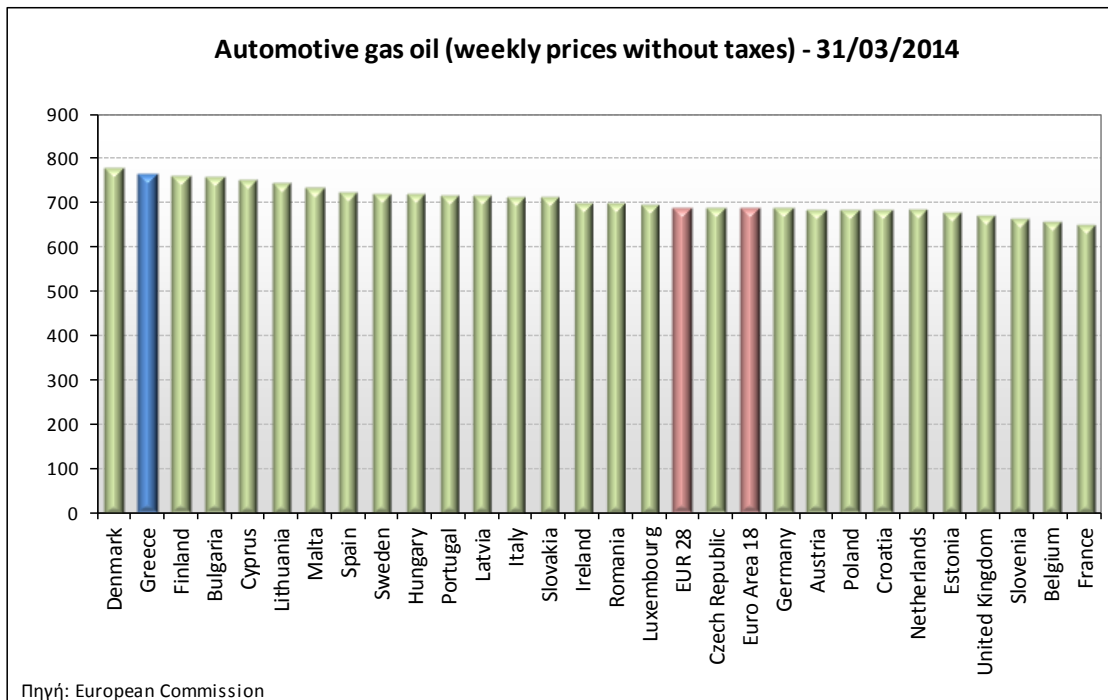
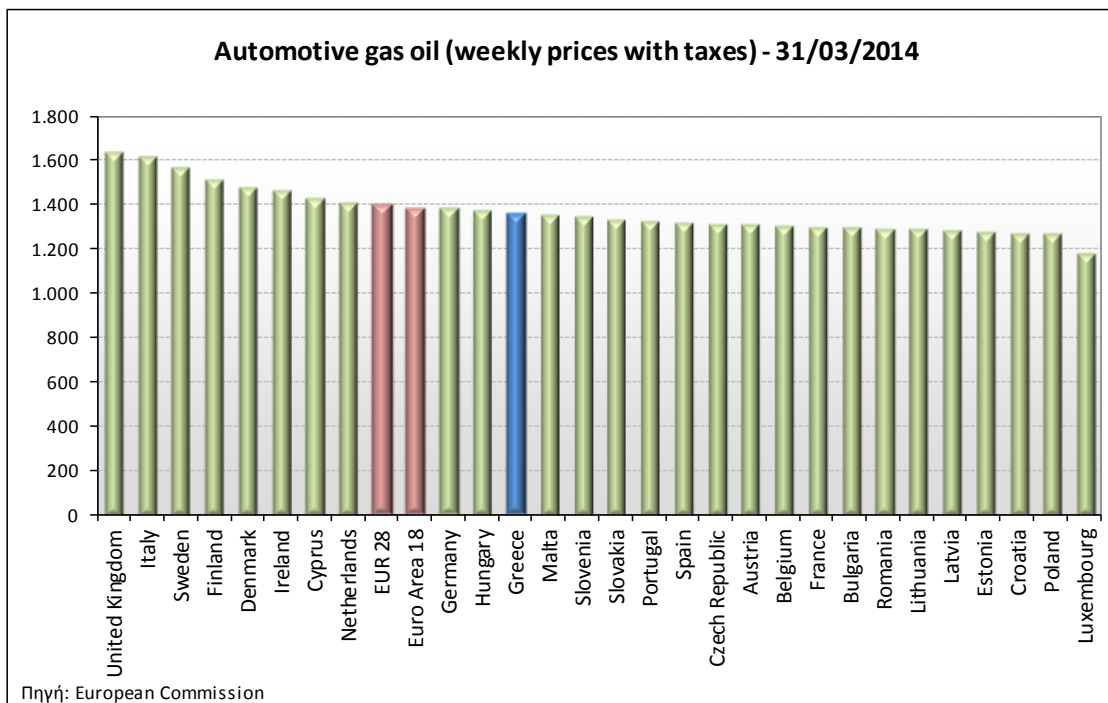
ΝΟΜΟΣ	ΜΕΣΗ ΚΑΤΩΤΑΤΗ ΜΕ ΦΠΑ	ΜΕΣΗ ΑΝΩΤΑΤΗ ΜΕ ΦΠΑ	ΜΕΣΗ ΤΙΜΗ ΜΕ ΦΠΑ
ΝΟΜΟΣ ΕΒΡΟΥ	1,212	1,318	1,265
ΝΟΜΟΣ ΕΥΒΟΙΑΣ	1,256	1,338	1,297
ΝΟΜΟΣ ΕΥΡΥΤΑΝΙΑΣ	1,286	1,297	1,291
ΝΟΜΟΣ ΖΑΚΥΝΘΟΥ	1,262	1,305	1,283
ΝΟΜΟΣ ΗΛΕΙΑΣ	1,250	1,349	1,300
ΝΟΜΟΣ ΗΜΑΘΙΑΣ	1,239	1,283	1,261
ΝΟΜΟΣ ΗΡΑΚΛΕΙΟΥ	1,278	1,353	1,316
ΝΟΜΟΣ ΘΕΣΠΡΩΤΙΑΣ	1,250	1,295	1,273
ΝΟΜΟΣ ΘΕΣΣΑΛΟΝΙΚΗΣ	1,229	1,315	1,272
ΝΟΜΟΣ ΙΩΑΝΝΙΝΩΝ	1,237	1,322	1,280
ΝΟΜΟΣ ΚΑΒΑΛΑΣ	1,242	1,295	1,268
ΝΟΜΟΣ ΚΑΡΔΙΤΣΗΣ	1,248	1,293	1,270
ΝΟΜΟΣ ΚΑΣΤΟΡΙΑΣ	1,253	1,299	1,276
ΝΟΜΟΣ ΚΕΡΚΥΡΑΣ	1,290	1,337	1,314
ΝΟΜΟΣ ΚΕΦΑΛΛΗΝΙΑΣ	1,261	1,389	1,325
ΝΟΜΟΣ ΚΙΛΚΙΣ	1,241	1,294	1,268
ΝΟΜΟΣ ΚΟΖΑΝΗΣ	1,250	1,298	1,274
ΝΟΜΟΣ ΚΟΡΙΝΘΙΑΣ	1,242	1,314	1,278
ΝΟΜΟΣ ΚΥΚΛΑΔΩΝ	1,255	1,316	1,285
ΝΟΜΟΣ ΛΑΚΩΝΙΑΣ	1,249	1,310	1,279
ΝΟΜΟΣ ΛΑΡΙΣΗΣ	1,238	1,307	1,272
ΝΟΜΟΣ ΛΑΣΙΘΙΟΥ	1,295	1,338	1,317
ΝΟΜΟΣ ΛΕΣΒΟΥ	1,222	1,308	1,265
ΝΟΜΟΣ ΛΕΥΚΑΔΟΣ	1,259	1,308	1,283
ΝΟΜΟΣ ΜΑΓΝΗΣΙΑΣ	1,240	1,323	1,281
ΝΟΜΟΣ ΜΕΣΣΗΝΙΑΣ	1,256	1,333	1,295
ΝΟΜΟΣ ΞΑΝΘΗΣ	1,249	1,290	1,269
ΝΟΜΟΣ ΠΕΛΛΗΣ	1,237	1,282	1,259
ΝΟΜΟΣ ΠΙΕΡΙΑΣ	1,240	1,287	1,264
ΝΟΜΟΣ ΠΡΕΒΕΖΗΣ	1,256	1,305	1,281
ΝΟΜΟΣ ΡΕΘΥΜΝΗΣ	1,290	1,347	1,319
ΝΟΜΟΣ ΡΟΔΟΠΗΣ	1,250	1,312	1,281
ΝΟΜΟΣ ΣΑΜΟΥ	1,233	1,291	1,262
ΝΟΜΟΣ ΣΕΡΡΩΝ	1,248	1,286	1,267
ΝΟΜΟΣ ΤΡΙΚΑΛΩΝ	1,243	1,283	1,263
ΝΟΜΟΣ ΦΘΙΩΤΙΔΟΣ	1,244	1,278	1,261
ΝΟΜΟΣ ΦΛΩΡΙΝΗΣ	1,257	1,299	1,278
ΝΟΜΟΣ ΦΩΚΙΔΟΣ	1,261	1,308	1,285
ΝΟΜΟΣ ΧΑΛΚΙΔΙΚΗΣ	1,245	1,294	1,269
ΝΟΜΟΣ ΧΑΝΙΩΝ	1,282	1,336	1,309
ΝΟΜΟΣ ΧΙΟΥ	1,241	1,284	1,262
ΣΤΑΘΜΙΣΜΕΝΟΣ Μ.Ο.	1,242	1,311	1,276

* Μέσοι όροι ελάχιστων και μέγιστων τιμών χονδρικής όπως υποβάλλονται από τις εταιρείες εμπορίας στο Παρατηρητήριο Τιμών βάσει της ΚΥΑ 978/24-10-2011.

** Η στάθμιση γίνεται βάσει των όγκων πωλήσεων ανά τύπο καυσίμου ανά νομό.

3. γ. Συγκριτικά στοιχεία με Ε.Ε.

Οι λιανικές τιμές πετρελαίου κίνησης με φόρους και προ φόρων στις 28 χώρες της Ε.Ε. για τις 31/03/2014 (τελευταία επίσημα στοιχεία) παρουσιάζονται συγκριτικά κατά φθίνουσα σειρά στα παρακάτω διαγράμματα:



Αναλυτικά στοιχεία για τις τιμές καυσίμων και τους φόρους στις 28 χώρες της Ε.Ε. παρουσιάζονται στην ιστοσελίδα της Ευρωπαϊκής Επιτροπής: http://ec.europa.eu/energy/observatory/oil/bulletin_en.htm

*Οι συγκρίσεις των τιμών μεταξύ των διαφόρων χωρών θα πρέπει να γίνονται με ιδιαίτερη προσοχή εξαιτίας των διαφορών στην ποιότητα των προϊόντων, στις πρακτικές μάρκετινγκ, στις δομές της αγοράς και στις καταναλωτικές συνήθειες που επικρατούν σε κάθε χώρα.