

ΕΒΔΟΜΑΔΙΑΙΟ ΔΕΛΤΙΟ ΕΠΙΣΚΟΠΗΣΗΣ ΤΙΜΩΝ ΚΑΥΣΙΜΩΝ

Παρασκευή, 03 ΝΟΕΜΒΡΙΟΥ 2017

1. Τιμές Παρατηρητηρίου Υγρών Καυσίμων

Οι λιανικές τιμές των υγρών καυσίμων (αμόλυβδη 95 οκτ., σούπερ αμόλυβδη 100 οκτ., σούπερ LRP, πετρέλαιο κίνησης και υγραέριο κίνησης) αναρτώνται αναλυτικά στην ιστοσελίδα του Παρατηρητηρίου Τιμών Υγρών Καυσίμων του Υπουργείου Οικονομίας και Ανάπτυξης www.fuelprices.gr, όπου παρουσιάζονται καθημερινά οι ελάχιστες, μέσες και μέγιστες τιμές σε όλους τους Νομούς της χώρας.

Μέσες τιμές λιανικής πώλησης καυσίμων για όλη την Ελλάδα

Παρασκευή, 03 ΝΟΕΜΒΡΙΟΥ 2017

Προϊόν	Μέση Τιμή
Αμόλυβδη 95 οκτ.	1,513
Αμόλυβδη 100 οκτ.	1,700
Super	1,629
Diesel Κίνησης	1,280
Diesel Θέρμανσης Κατ'οίκον	0,958
Υγραέριο κίνησης (Autogas)	0,814

* Η μέση τιμή πανελλαδικά υπολογίζεται από τον σταθμισμένο μέσο όρο με βάση τους όγκους πωλήσεων ανά τύπο καυσίμου ανά νομό.

** Δεν καταγράφεται κατανάλωση στο πετρέλαιο θέρμανσης για τη χρονική περίοδο 30/4 έως 15/10 κάθε έτους.

Στον παρακάτω πίνακα παρουσιάζονται οι μέσες τιμές λιανικής των υγρών καυσίμων ανά Νομό

Μέσες τιμές λιανικής πώλησης καυσίμων ανά νομό
Παρασκευή 03 ΝΟΕΜΒΡΙΟΥ 2017

ΝΟΜΟΣ	Αμόλυβδη 95 οκτ.	Αμόλυβδη 100 οκτ.	Super	Diesel Κίνησης	Diesel Θέρμανσης Κατ'οίκον	Υγραέριο κίνησης (Autogas)
ΝΟΜΟΣ ΑΤΤΙΚΗΣ	1,486	1,686	1,591	1,257	0,943	0,778
ΝΟΜΟΣ ΑΙΤΩΛΙΑΣ ΚΑΙ ΑΚΑΡΝΑΝΙΑΣ	1,532	1,729	1,659	1,293	0,988	0,852
ΝΟΜΟΣ ΑΡΓΟΛΙΔΟΣ	1,500	1,675	1,500	1,260	0,959	0,803
ΝΟΜΟΣ ΑΡΚΑΔΙΑΣ	1,539	1,739	1,900	1,299	0,969	0,841
ΝΟΜΟΣ ΑΡΤΗΣ	1,498	1,677		1,275	0,977	0,820
ΝΟΜΟΣ ΑΧΑΪΑΣ	1,500	1,701	1,713	1,281	0,965	0,846
ΝΟΜΟΣ ΒΟΙΩΤΙΑΣ	1,510	1,723	1,627	1,280	0,957	0,816
ΝΟΜΟΣ ΓΡΕΒΕΝΩΝ	1,554	1,746		1,322	0,986	0,817
ΝΟΜΟΣ ΔΡΑΜΑΣ	1,496	1,732		1,259	0,948	0,828
ΝΟΜΟΣ ΔΩΔΕΚΑΝΗΣΟΥ	1,638	1,823		1,363	1,031	0,919
ΝΟΜΟΣ ΕΒΡΟΥ	1,535	1,721		1,299	0,969	0,833
ΝΟΜΟΣ ΕΥΒΟΙΑΣ	1,512	1,704	1,578	1,278	0,963	0,807
ΝΟΜΟΣ ΕΥΡΥΤΑΝΙΑΣ	1,599	1,827		1,358	1,018	0,884
ΝΟΜΟΣ ΖΑΚΥΝΘΟΥ	1,552	1,699		1,293	0,981	0,969
ΝΟΜΟΣ ΗΛΕΙΑΣ	1,514	1,687	1,539	1,270	0,960	0,803
ΝΟΜΟΣ ΗΜΑΘΙΑΣ	1,482	1,684		1,263	0,953	0,747
ΝΟΜΟΣ ΗΡΑΚΛΕΙΟΥ	1,570	1,737		1,328	0,966	0,888
ΝΟΜΟΣ ΘΕΣΠΡΩΤΙΑΣ	1,530	1,767		1,306	1,000	0,827
ΝΟΜΟΣ ΘΕΣΣΑΛΟΝΙΚΗΣ	1,487	1,678		1,259	0,950	0,815
ΝΟΜΟΣ ΙΩΑΝΝΙΝΩΝ	1,492	1,807	1,209	1,279	0,949	0,806
ΝΟΜΟΣ ΚΑΒΑΛΑΣ	1,530	1,751		1,298	0,971	0,820
ΝΟΜΟΣ ΚΑΡΔΙΤΣΗΣ	1,524	1,703		1,278	0,961	0,793
ΝΟΜΟΣ ΚΑΣΤΟΡΙΑΣ	1,547	1,738		1,304	0,981	0,799
ΝΟΜΟΣ ΚΕΡΚΥΡΑΣ	1,553	1,767		1,313	1,015	0,953
ΝΟΜΟΣ ΚΕΦΑΛΛΗΝΙΑΣ	1,607	1,769		1,338	1,011	
ΝΟΜΟΣ ΚΙΛΚΙΣ	1,511	1,778		1,270	0,948	0,831
ΝΟΜΟΣ ΚΟΖΑΝΗΣ	1,513	1,664		1,288	0,965	0,773
ΝΟΜΟΣ ΚΟΡΙΝΘΙΑΣ	1,502	1,696	1,607	1,277	0,953	0,809
ΝΟΜΟΣ ΚΥΚΛΑΔΩΝ	1,771	1,905		1,460	1,115	0,959
ΝΟΜΟΣ ΛΑΚΩΝΙΑΣ	1,527	1,703		1,287	0,969	0,843
ΝΟΜΟΣ ΛΑΡΙΣΗΣ	1,504	1,691		1,271	0,964	0,796
ΝΟΜΟΣ ΛΑΣΙΘΙΟΥ	1,586	1,767		1,323	0,996	0,890
ΝΟΜΟΣ ΛΕΣΒΟΥ	1,561	1,748		1,315	1,034	0,914
ΝΟΜΟΣ ΛΕΥΚΑΔΟΣ	1,547	1,749	1,620	1,299	0,976	0,830
ΝΟΜΟΣ ΜΑΓΝΗΣΙΑΣ	1,542	1,718		1,303	0,983	0,829
ΝΟΜΟΣ ΜΕΣΣΗΝΙΑΣ	1,530	1,719		1,277	0,990	0,853
ΝΟΜΟΣ ΞΑΝΘΗΣ	1,484	1,703		1,256	0,946	0,686
ΝΟΜΟΣ ΠΕΛΛΗΣ	1,503	1,644		1,269	0,948	0,783
ΝΟΜΟΣ ΠΙΕΡΙΑΣ	1,510	1,698		1,272	0,944	0,814
ΝΟΜΟΣ ΠΡΕΒΕΖΗΣ	1,501	1,688		1,274	0,953	0,789
ΝΟΜΟΣ ΡΕΘΥΜΝΗΣ	1,577	1,757		1,328	1,010	0,877
ΝΟΜΟΣ ΡΟΔΟΠΗΣ	1,502	1,668		1,259	0,952	0,824
ΝΟΜΟΣ ΣΑΜΟΥ	1,633	1,779		1,370		0,918
ΝΟΜΟΣ ΣΕΡΡΩΝ	1,495	1,662		1,257	0,945	0,834
ΝΟΜΟΣ ΤΡΙΚΑΛΩΝ	1,527	1,688		1,301	0,948	0,803
ΝΟΜΟΣ ΦΘΙΩΤΙΔΟΣ	1,513	1,739	1,585	1,281	0,982	0,826
ΝΟΜΟΣ ΦΛΩΡΙΝΗΣ	1,507	1,694		1,288	0,976	0,825
ΝΟΜΟΣ ΦΩΚΙΔΟΣ	1,558	1,760		1,329	1,013	0,874
ΝΟΜΟΣ ΧΑΛΚΙΔΙΚΗΣ	1,538	1,697		1,293	0,961	0,826
ΝΟΜΟΣ ΧΑΝΙΩΝ	1,556	1,749		1,326	0,985	0,883
ΝΟΜΟΣ ΧΙΟΥ	1,565	1,763	1,934	1,298	0,975	

2.Απλή Αμόλυβδη Βενζίνη 95 οκτανίων

2. α. Διαμόρφωση τιμής

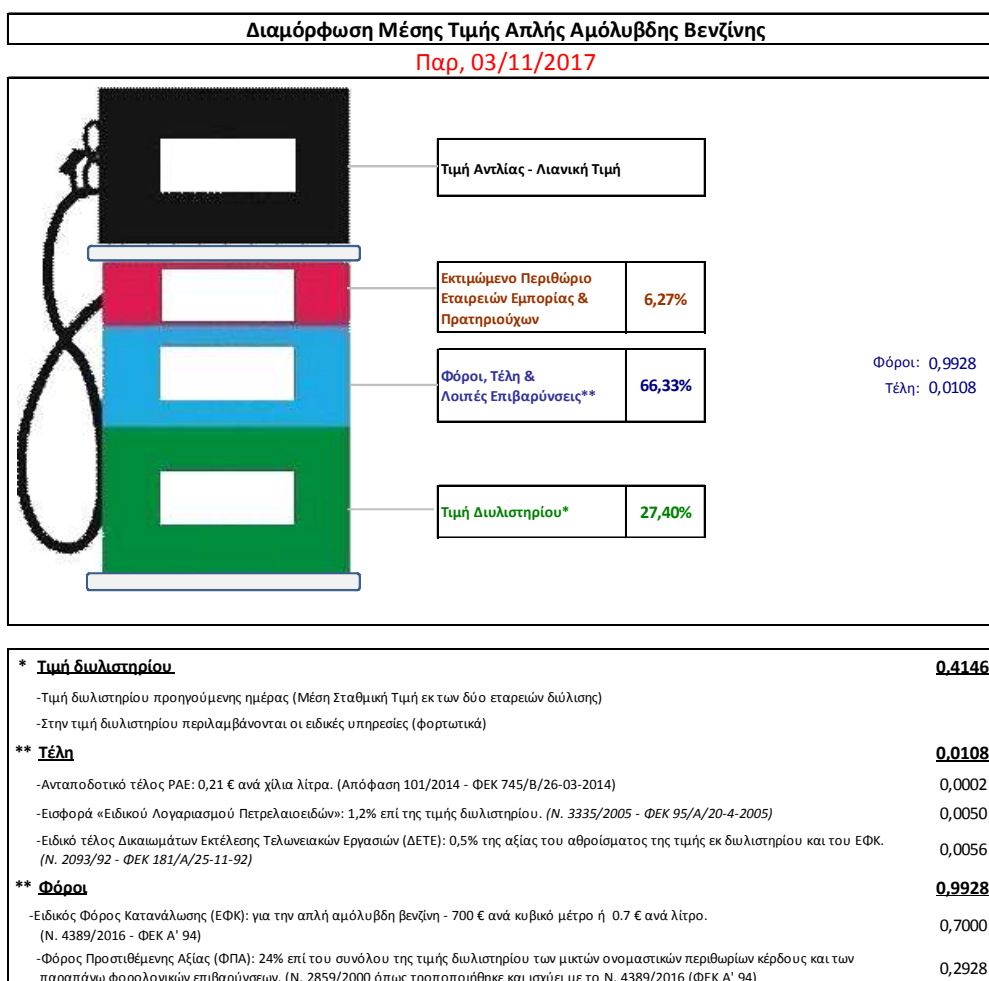
Η τιμή διυλιστηρίου της απλής αμόλυβδης βενζίνης 95 οκτανίων για την Πέμπτη 02/11/2017 διαμορφώθηκε στα 0,4146 € ανά λίτρο. Σε σχέση με την τιμή διυλιστηρίου της προηγούμενης εβδομάδας (26/10/2017) σημειώθηκε αύξηση κατά 0,0174 ανά λίτρο (1,74 λεπτά).

Οι φόροι, τα τέλη και οι λοιπές επιβαρύνσεις αντιστοιχούν σε 1,0036 € ανά λίτρο.

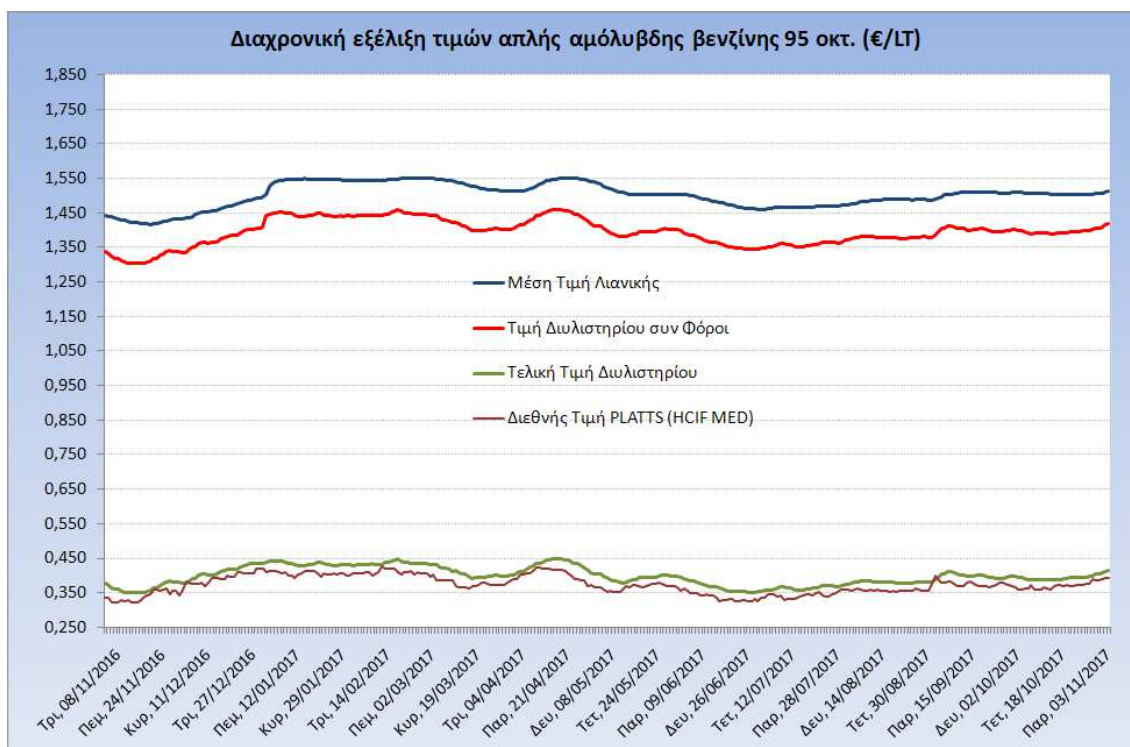
Η μέση τιμή λιανικής της απλής αμόλυβδης βενζίνης 95 οκτανίων για την Παρασκευή 03/11/2017 διαμορφώθηκε στα 1,5130 € ανά λίτρο. Σε σχέση με την τιμή της προηγούμενης εβδομάδας (27/10/2017) σημειώθηκε αύξηση κατά 0,009 ανά λίτρο (0,9 λεπτό).

Το εκτιμώμενο περιθώριο των πρατηριούχων και των εταιρειών εμπορίας υπολογίζεται κατά μέσο όρο στα 0,0948 ανά λίτρο (9,48 λεπτά).

Η τελική τιμή λιανικής διαμορφώνεται από την τιμή διυλιστηρίου κατά 27,40 %, από τους φόρους (σταθερούς και μεταβλητούς) κατά 66,33%, και από τα εκτιμώμενα περιθώρια των εταιρειών εμπορίας, των μεταφορέων υγρών καυσίμων και των πρατηρίων κατά 6,27% (βλ. παρακάτω πίνακα).



Η εξέλιξη των διεθνών τιμών Platts (HCIF/MED), των τιμών διωλιστηρίου και των τιμών λιανικής της απλής αμόλυβδη βενζίνη 95 οκτ., καθώς και των αντίστοιχων ενδεικτικών περιθωρίων εμπορίας για το διάστημα των τελευταίων 12 μηνών παρουσιάζονται στο ακόλουθο διάγραμμα:



2. β. Χονδρική Τιμή Πώλησης

Ο μέσος όρος της χονδρικής τιμής πώλησης της απλής αμόλυβδης βενζίνης 95 οκτανίων από τις εταιρείες εμπορίας πετρελαιοειδών για την Παρασκευή 03/11/2017 ήταν 1,457 € ανά λίτρο.

Αναλυτικά, οι μέσες κατώτατες και ανώτατες τιμές χονδρικής, καθώς και η μέση τιμή ανά νομό παρουσιάζονται στον επόμενο πίνακα:

Μέσες Τιμές Χονδρικής Πώλησης Απλής Αμόλυβδης Βενζίνης ανά Νομό Παρασκευή, 03 ΝΟΕΜΒΡΙΟΥ 2017

ΝΟΜΟΣ	ΜΕΣΗ ΚΑΤΩΤΑΤΗ ΜΕ ΦΠΑ	ΜΕΣΗ ΑΝΩΤΑΤΗ ΜΕ ΦΠΑ	ΜΕΣΗ ΤΙΜΗ ΜΕ ΦΠΑ
ΝΟΜΟΣ ΑΙΤΩΛΙΑΣ ΚΑΙ ΑΚΑΡΝΑΝΙΑΣ	1,410	1,489	1,450
ΝΟΜΟΣ ΑΡΓΟΛΙΔΟΣ	1,428	1,471	1,450
ΝΟΜΟΣ ΑΡΚΑΔΙΑΣ	1,417	1,473	1,445
ΝΟΜΟΣ ΑΡΤΗΣ	1,426	1,469	1,448
ΝΟΜΟΣ ΑΤΤΙΚΗΣ	1,401	1,514	1,457
ΝΟΜΟΣ ΑΧΑΪΑΣ	1,408	1,478	1,443
ΝΟΜΟΣ ΒΟΙΩΤΙΑΣ	1,417	1,483	1,450
ΝΟΜΟΣ ΓΡΕΒΕΝΩΝ	1,448	1,464	1,456
ΝΟΜΟΣ ΔΡΑΜΑΣ	1,418	1,467	1,442
ΝΟΜΟΣ ΔΩΔΕΚΑΝΗΣΟΥ	1,436	1,583	1,510
ΝΟΜΟΣ ΕΒΡΟΥ	1,424	1,481	1,452

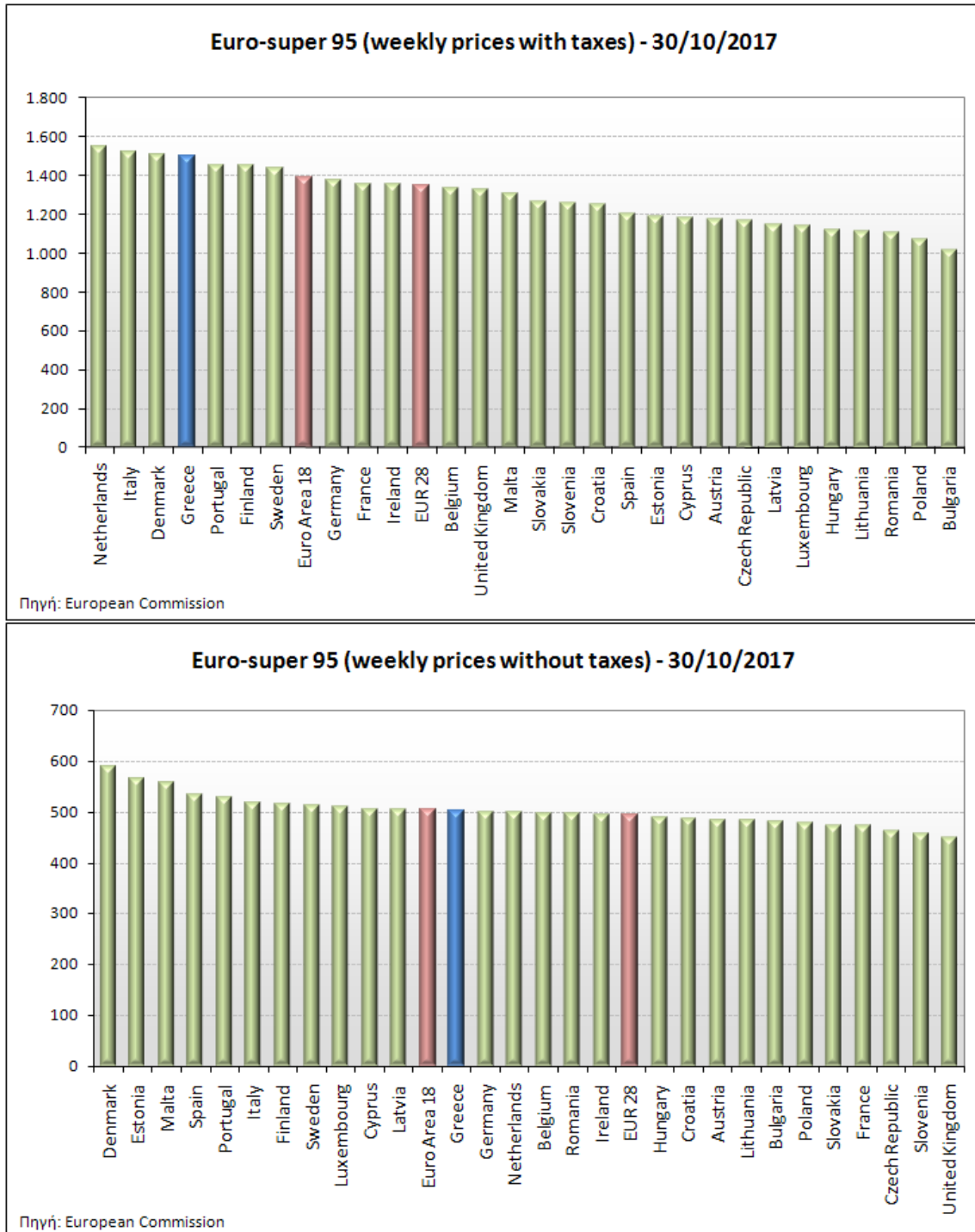
ΝΟΜΟΣ	ΜΕΣΗ ΚΑΤΩΤΑΤΗ ΜΕ ΦΠΑ	ΜΕΣΗ ΑΝΩΤΑΤΗ ΜΕ ΦΠΑ	ΜΕΣΗ ΤΙΜΗ ΜΕ ΦΠΑ
ΝΟΜΟΣ ΕΥΒΟΙΑΣ	1,417	1,497	1,457
ΝΟΜΟΣ ΕΥΡΥΤΑΝΙΑΣ	1,449	1,469	1,459
ΝΟΜΟΣ ΖΑΚΥΝΘΟΥ	1,414	1,473	1,443
ΝΟΜΟΣ ΗΛΕΙΑΣ	1,425	1,490	1,457
ΝΟΜΟΣ ΗΜΑΘΙΑΣ	1,410	1,458	1,434
ΝΟΜΟΣ ΗΡΑΚΛΕΙΟΥ	1,447	1,525	1,486
ΝΟΜΟΣ ΘΕΣΠΡΩΤΙΑΣ	1,425	1,480	1,452
ΝΟΜΟΣ ΘΕΣΣΑΛΟΝΙΚΗΣ	1,409	1,463	1,436
ΝΟΜΟΣ ΙΩΑΝΝΙΝΩΝ	1,415	1,465	1,440
ΝΟΜΟΣ ΚΑΒΑΛΑΣ	1,420	1,468	1,444
ΝΟΜΟΣ ΚΑΡΔΙΤΣΗΣ	1,426	1,479	1,452
ΝΟΜΟΣ ΚΑΣΤΟΡΙΑΣ	1,424	1,486	1,455
ΝΟΜΟΣ ΚΕΡΚΥΡΑΣ	1,432	1,485	1,458
ΝΟΜΟΣ ΚΕΦΑΛΛΗΝΙΑΣ	1,456	1,520	1,488
ΝΟΜΟΣ ΚΙΛΚΙΣ	1,419	1,444	1,431
ΝΟΜΟΣ ΚΟΖΑΝΗΣ	1,413	1,462	1,437
ΝΟΜΟΣ ΚΟΡΙΝΘΙΑΣ	1,414	1,493	1,454
ΝΟΜΟΣ ΚΥΚΛΑΔΩΝ	1,487	1,646	1,566
ΝΟΜΟΣ ΛΑΚΩΝΙΑΣ	1,427	1,483	1,455
ΝΟΜΟΣ ΛΑΡΙΣΗΣ	1,414	1,474	1,444
ΝΟΜΟΣ ΛΑΣΙΘΙΟΥ	1,473	1,524	1,498
ΝΟΜΟΣ ΛΕΣΒΟΥ	1,438	1,510	1,474
ΝΟΜΟΣ ΛΕΥΚΑΔΟΣ	1,431	1,472	1,451
ΝΟΜΟΣ ΜΑΓΝΗΣΙΑΣ	1,409	1,518	1,463
ΝΟΜΟΣ ΜΕΣΣΗΝΙΑΣ	1,432	1,506	1,469
ΝΟΜΟΣ ΞΑΝΘΗΣ	1,417	1,452	1,434
ΝΟΜΟΣ ΠΕΛΛΗΣ	1,420	1,471	1,445
ΝΟΜΟΣ ΠΙΕΡΙΑΣ	1,421	1,474	1,448
ΝΟΜΟΣ ΠΡΕΒΕΖΗΣ	1,437	1,479	1,458
ΝΟΜΟΣ ΡΕΘΥΜΝΗΣ	1,472	1,518	1,495
ΝΟΜΟΣ ΡΟΔΟΠΗΣ	1,422	1,465	1,443
ΝΟΜΟΣ ΣΑΜΟΥ	1,426	1,531	1,478
ΝΟΜΟΣ ΣΕΡΡΩΝ	1,419	1,459	1,439
ΝΟΜΟΣ ΤΡΙΚΑΛΩΝ	1,422	1,468	1,445
ΝΟΜΟΣ ΦΘΙΩΤΙΔΟΣ	1,418	1,477	1,448
ΝΟΜΟΣ ΦΛΩΡΙΝΗΣ	1,429	1,466	1,448
ΝΟΜΟΣ ΦΩΚΙΔΟΣ	1,435	1,481	1,458
ΝΟΜΟΣ ΧΑΛΚΙΔΙΚΗΣ	1,415	1,469	1,442
ΝΟΜΟΣ ΧΑΝΙΩΝ	1,449	1,520	1,485
ΝΟΜΟΣ ΧΙΟΥ	1,408	1,488	1,448
ΣΤΑΘΜΙΣΜΕΝΟΣ Μ.Ο.	1,416	1,498	1,457

* Μέσοι όροι ελάχιστων και μέγιστων τιμών χονδρικής όπως υποβάλλονται από τις εταιρείες εμπορίας στο Παρατηρητήριο Τιμών βάσει της ΚΥΑ 978/24-10-2011.

** Η στάθμιση γίνεται βάσει των όγκων πωλήσεων ανά τύπο καυσίμου ανά νομό.

2. γ. Συγκριτικά στοιχεία με Ε.Ε.

Οι λιανικές τιμές αμόλυβδης βενζίνης με φόρους και προ φόρων στις 28 χώρες της Ε.Ε. για τις 30/10/2017 (τελευταία επίσημα στοιχεία) παρουσιάζονται συγκριτικά κατά φθίνουσα σειρά στα παρακάτω διαγράμματα:



Αναλυτικά στοιχεία για τις τιμές καυσίμων και τους φόρους στις 28 χώρες της Ε.Ε. παρουσιάζονται στην ιστοσελίδα της Ευρωπαϊκής Επιτροπής: *Οι συγκρίσεις των τιμών μεταξύ των διαφόρων χωρών θα πρέπει να,στις πρακτικές μάρκετινγκ, στις δομές της αγοράς και στις καταναλωτικές συνήθειες που επικρατούν σε κάθε χώρα.

2. Πετρέλαιο Κίνησης (Biodiesel)

3. α. Διαμόρφωση τιμής

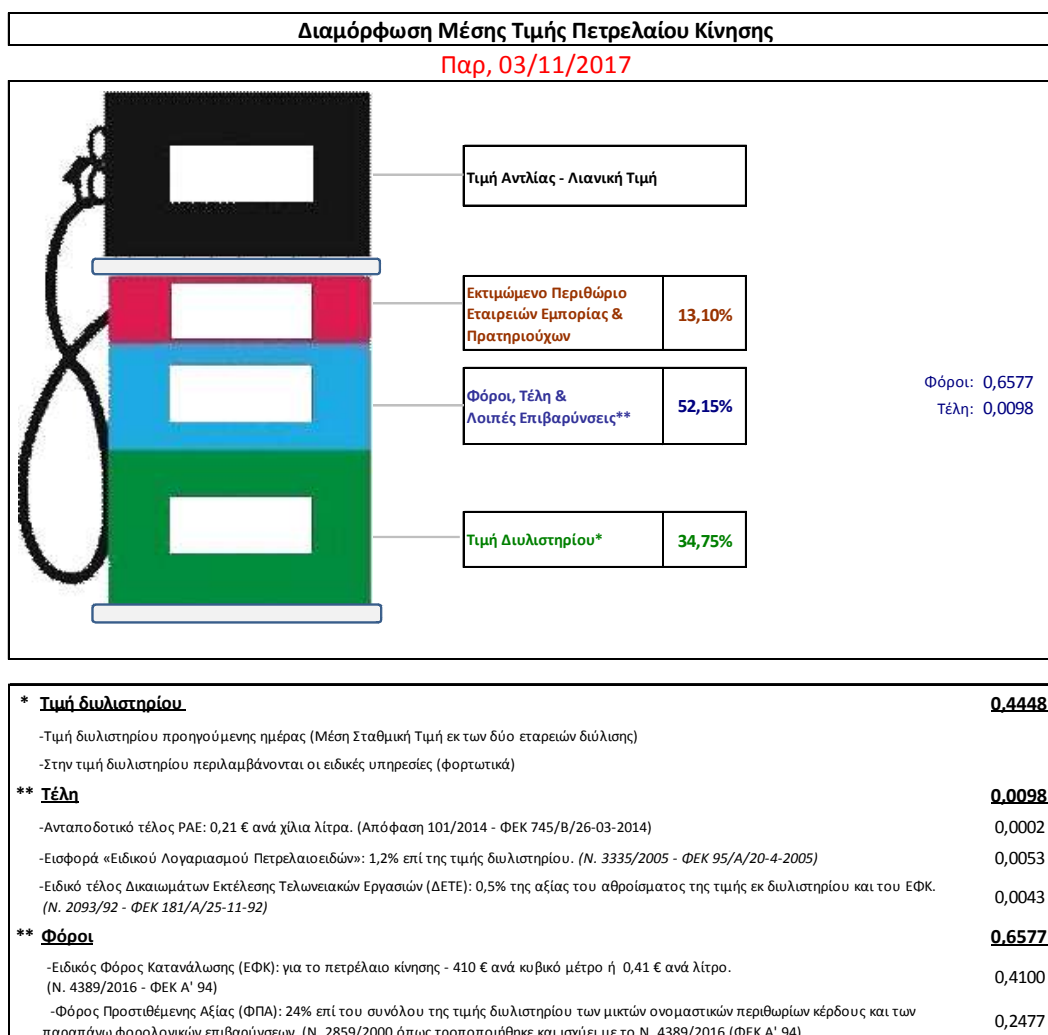
Η τιμή διυλιστηρίου του πετρελαίου κίνησης για την Πέμπτη 02/11/2017 διαμορφώθηκε στα 0,4448 € ανά λίτρο. Σε σχέση με την τιμή διυλιστηρίου της προηγούμενης εβδομάδας(26/10/2017) σημειώθηκε μείωση κατά 0,0434 ανά λίτρο (4,34 λεπτά).

Οι φόροι, τα τέλη και οι λοιπές επιβαρύνσεις αντιστοιχούν σε 0,6676 € ανά λίτρο.

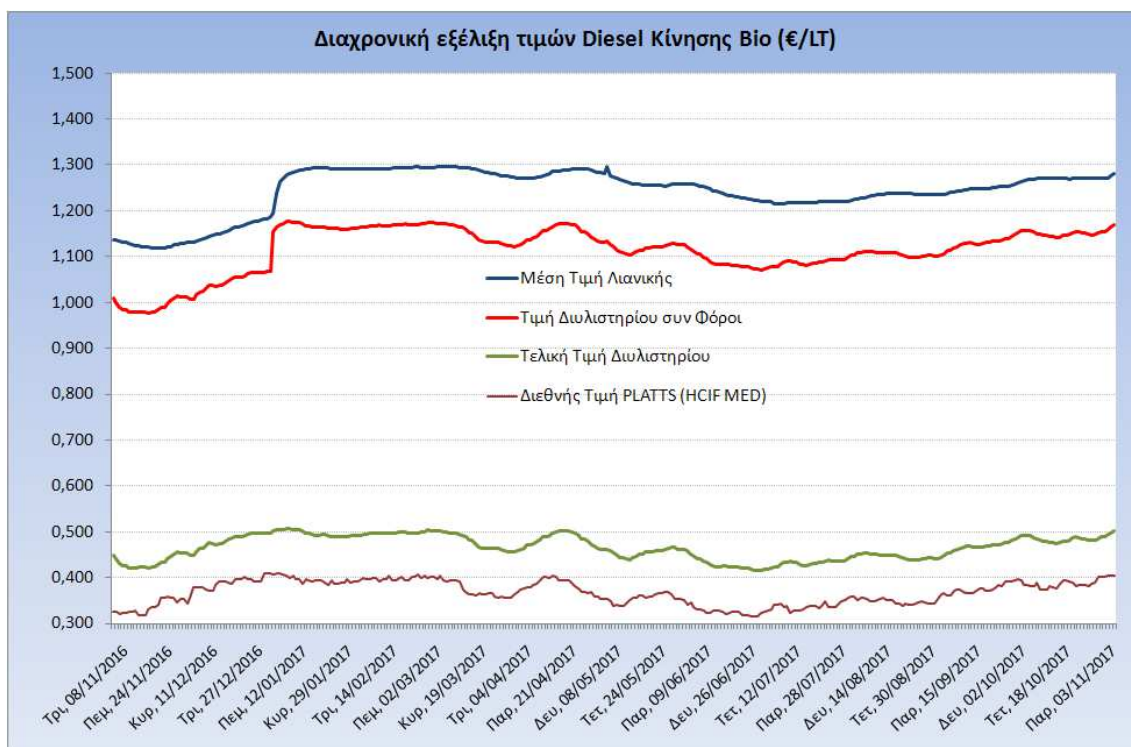
Η μέση τιμή λιανικής του πετρελαίου κίνησης για την Παρασκευή 03/11/2017 διαμορφώθηκε στα 1,2800 € ανά λίτρο. Σε σχέση με την τιμή της προηγούμενης εβδομάδας (27/10/2017) σημειώθηκε αύξηση κατά 0,008 ανά λίτρο (0,8 λεπτά).

Το εκτιμώμενο περιθώριο των πρατηριούχων και των εταιρειών εμπορίας υπολογίζεται κατά μέσο όρο στα 0,1676 € ανά λίτρο (16,76 λεπτά).

Η τελική τιμή λιανικής διαμορφώνεται από την τιμή διυλιστηρίου κατά 34,75%, από τους φόρους σταθερούς και μεταβλητούς) κατά 52,15%, και από τα εκτιμώμενα περιθώρια των εταιρειών εμπορίας, των μεταφορέων υγρών καυσίμων και των πρατηρίων κατά 13,10% (βλ. παρακάτω πίνακα).



Η εξέλιξη των διεθνών τιμών Platts (HCIF/MED), των τιμών διυλιστηρίου και των τιμών λιανικής για το πετρέλαιο κίνησης, καθώς και των αντίστοιχων ενδεικτικών περιθωρίων εμπορίας για το διάστημα των τελευταίων 12 μηνών παρουσιάζονται στο ακόλουθο διάγραμμα:



3. β. Χονδρική Τιμή Πώλησης

Ο μέσος όρος της χονδρικής τιμής πώλησης του πετρελαίου κίνησης από τις εταιρείες εμπορίας πετρελαιοειδών για την Παρασκευή 03/11/2017 ήταν 1,204 € ανά λίτρο.

Αναλυτικά, οι μέσες κατώτατες και ανώτατες τιμές χονδρικής, καθώς και η μέση τιμή ανά νομό παρουσιάζονται στον επόμενο πίνακα:

Μέσες Τιμές Χονδρικής Πώλησης Πετρελαίου Κίνησης ανά Νομό

Παρασκευή 03 ΝΟΕΜΒΡΙΟΥ 2017

ΝΟΜΟΣ	ΜΕΣΗ ΚΑΤΩΤΑΤΗ ΜΕ ΦΠΑ	ΜΕΣΗ ΑΝΩΤΑΤΗ ΜΕ ΦΠΑ	ΜΕΣΗ ΤΙΜΗ ΜΕ ΦΠΑ
ΝΟΜΟΣ ΑΙΤΩΛΙΑΣ ΚΑΙ ΑΚΑΡΝΑΝΙΑΣ	1,153	1,239	1,196
ΝΟΜΟΣ ΑΡΓΟΛΙΔΟΣ	1,177	1,230	1,204
ΝΟΜΟΣ ΑΡΚΑΔΙΑΣ	1,163	1,221	1,192
ΝΟΜΟΣ ΑΡΤΗΣ	1,171	1,217	1,194
ΝΟΜΟΣ ΑΤΤΙΚΗΣ	1,148	1,266	1,207
ΝΟΜΟΣ ΑΧΑΪΑΣ	1,154	1,233	1,194
ΝΟΜΟΣ ΒΟΙΩΤΙΑΣ	1,159	1,233	1,196
ΝΟΜΟΣ ΓΡΕΒΕΝΩΝ	1,198	1,221	1,210
ΝΟΜΟΣ ΔΡΑΜΑΣ	1,168	1,216	1,192
ΝΟΜΟΣ ΔΩΔΕΚΑΝΗΣΟΥ	1,190	1,329	1,259

ΝΟΜΟΣ	ΜΕΣΗ ΚΑΤΩΤΑΤΗ ΜΕ ΦΠΑ	ΜΕΣΗ ΑΝΩΤΑΤΗ ΜΕ ΦΠΑ	ΜΕΣΗ ΤΙΜΗ ΜΕ ΦΠΑ
ΝΟΜΟΣ ΕΒΡΟΥ	1,085	1,239	1,162
ΝΟΜΟΣ ΕΥΒΟΙΑΣ	1,160	1,255	1,208
ΝΟΜΟΣ ΕΥΡΥΤΑΝΙΑΣ	1,206	1,224	1,215
ΝΟΜΟΣ ΖΑΚΥΝΘΟΥ	1,160	1,233	1,196
ΝΟΜΟΣ ΗΛΕΙΑΣ	1,170	1,239	1,204
ΝΟΜΟΣ ΗΜΑΘΙΑΣ	1,154	1,219	1,186
ΝΟΜΟΣ ΗΡΑΚΛΕΙΟΥ	1,194	1,273	1,234
ΝΟΜΟΣ ΘΕΣΠΡΩΤΙΑΣ	1,167	1,238	1,202
ΝΟΜΟΣ ΘΕΣΣΑΛΟΝΙΚΗΣ	1,154	1,229	1,191
ΝΟΜΟΣ ΙΩΑΝΝΙΝΩΝ	1,161	1,237	1,199
ΝΟΜΟΣ ΚΑΒΑΛΑΣ	1,163	1,235	1,199
ΝΟΜΟΣ ΚΑΡΔΙΤΣΗΣ	1,175	1,233	1,204
ΝΟΜΟΣ ΚΑΣΤΟΡΙΑΣ	1,175	1,242	1,208
ΝΟΜΟΣ ΚΕΡΚΥΡΑΣ	1,182	1,238	1,210
ΝΟΜΟΣ ΚΕΦΑΛΛΗΝΙΑΣ	1,204	1,279	1,241
ΝΟΜΟΣ ΚΙΛΚΙΣ	1,169	1,195	1,182
ΝΟΜΟΣ ΚΟΖΑΝΗΣ	1,159	1,209	1,184
ΝΟΜΟΣ ΚΟΡΙΝΘΙΑΣ	1,166	1,233	1,199
ΝΟΜΟΣ ΚΥΚΛΑΔΩΝ	1,236	1,379	1,308
ΝΟΜΟΣ ΛΑΚΩΝΙΑΣ	1,169	1,223	1,196
ΝΟΜΟΣ ΛΑΡΙΣΗΣ	1,153	1,233	1,193
ΝΟΜΟΣ ΛΑΣΙΘΙΟΥ	1,217	1,268	1,242
ΝΟΜΟΣ ΛΕΣΒΟΥ	1,196	1,274	1,235
ΝΟΜΟΣ ΛΕΥΚΑΔΟΣ	1,171	1,213	1,192
ΝΟΜΟΣ ΜΑΓΝΗΣΙΑΣ	1,156	1,278	1,217
ΝΟΜΟΣ ΜΕΣΣΗΝΙΑΣ	1,174	1,252	1,213
ΝΟΜΟΣ ΞΑΝΘΗΣ	1,163	1,207	1,185
ΝΟΜΟΣ ΠΕΛΛΗΣ	1,165	1,227	1,196
ΝΟΜΟΣ ΠΙΕΡΙΑΣ	1,166	1,224	1,195
ΝΟΜΟΣ ΠΡΕΒΕΖΗΣ	1,184	1,225	1,205
ΝΟΜΟΣ ΡΕΘΥΜΝΗΣ	1,222	1,255	1,239
ΝΟΜΟΣ ΡΟΔΟΠΗΣ	1,168	1,224	1,196
ΝΟΜΟΣ ΣΑΜΟΥ	1,189	1,283	1,236
ΝΟΜΟΣ ΣΕΡΡΩΝ	1,166	1,214	1,190
ΝΟΜΟΣ ΤΡΙΚΑΛΩΝ	1,171	1,225	1,198
ΝΟΜΟΣ ΦΘΙΩΤΙΔΟΣ	1,167	1,227	1,197
ΝΟΜΟΣ ΦΛΩΡΙΝΗΣ	1,191	1,243	1,217
ΝΟΜΟΣ ΦΩΚΙΔΟΣ	1,182	1,237	1,209
ΝΟΜΟΣ ΧΑΛΚΙΔΙΚΗΣ	1,162	1,221	1,192
ΝΟΜΟΣ ΧΑΝΙΩΝ	1,198	1,265	1,232
ΝΟΜΟΣ ΧΙΟΥ	1,166	1,244	1,205
ΣΤΑΘΜΙΣΜΕΝΟΣ Μ.Ο.	1,162	1,245	1,204

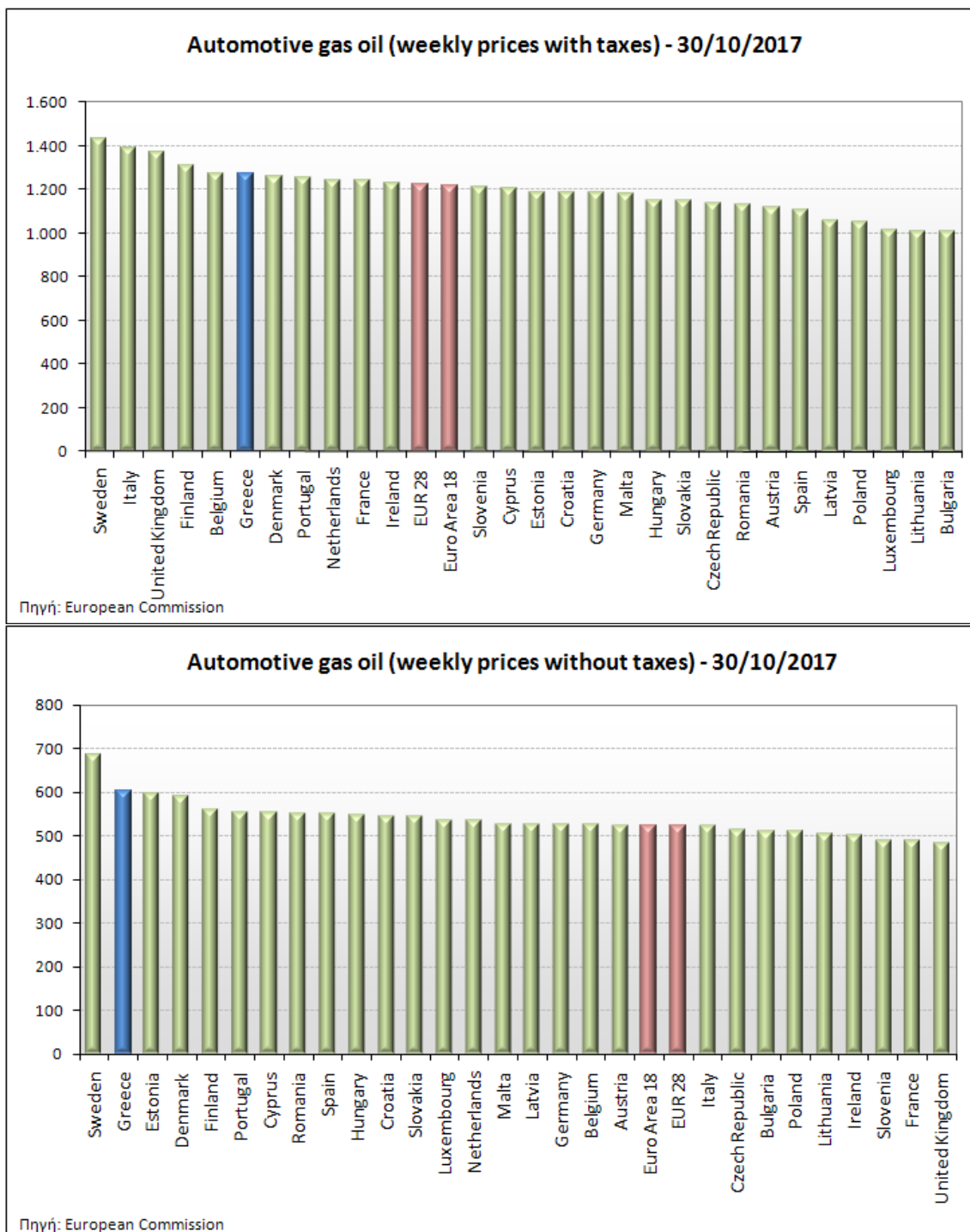
* Μέσοι όροι ελάχιστων και μέγιστων τιμών χονδρικής όπως υποβάλλονται από τις εταιρείες εμπορίας στο Παρατηρητήριο Τιμών βάσει της ΚΥΑ 978/24-10-2011.

** Η στάθμιση γίνεται βάσει των όγκων πωλήσεων ανά τύπο καυσίμου ανά νομό.

3. γ. Συγκριτικά στοιχεία με Ε.Ε.

Οι λιανικές τιμές πετρελαίου κίνησης με φόρους και προ φόρων στις 28 χώρες της Ε.Ε. για τις 30/10/2017 (τελευταία επίσημα στοιχεία) παρουσιάζονται συγκριτικά κατά φθίνουσα σειρά

Στα παρακάτω διαγράμματα:



Αναλυτικά στοιχεία για τις τιμές καυσίμων και τους φόρους στις 28 χώρες της Ε.Ε. παρουσιάζονται στην ιστοσελίδα της Ευρωπαϊκής Επιτροπής: http://ec.europa.eu/energy/observatory/oil/bulletin_en.htm

*Οι συγκρίσεις των τιμών μεταξύ των διαφόρων χωρών θα πρέπει να γίνονται με ιδιαίτερη προσοχή εξαιτίας των διαφορών στην ποιότητα των προϊόντων, στις πρακτικές μάρκετινγκ, στις δομές της αγοράς και στις καταναλωτικές συνήθειες που επικρατούν σε κάθε χώρα.

3. Πετρέλαιο Θέρμανσης (Κατ'οίκον)

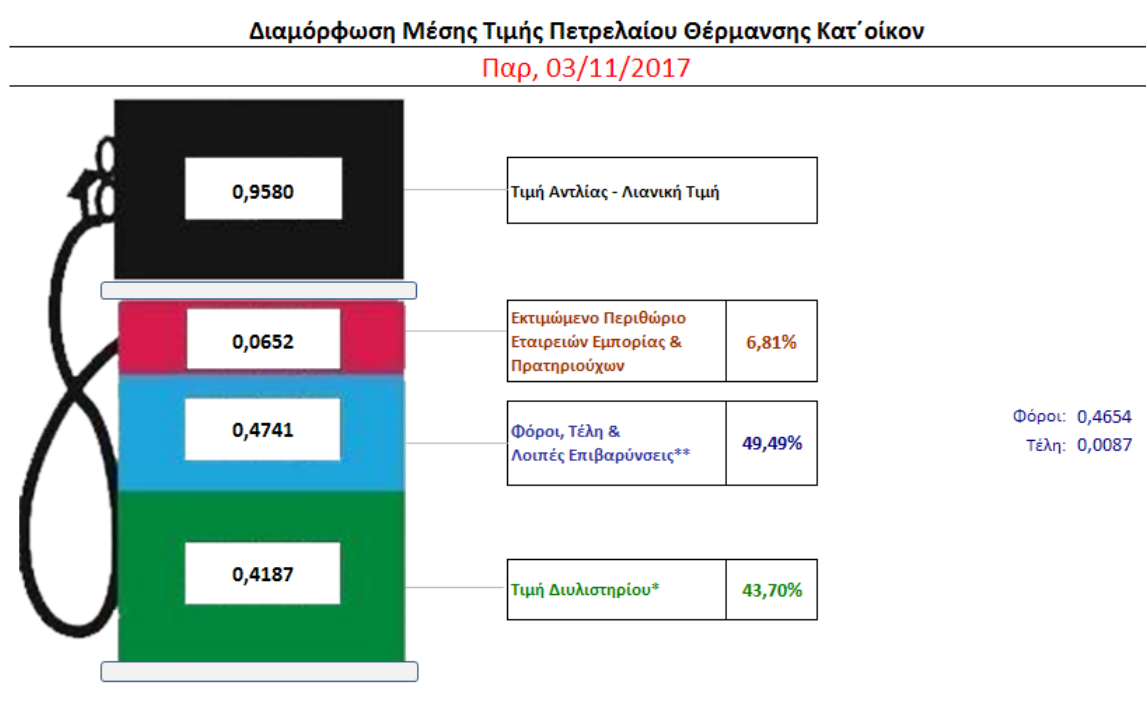
4. α. Διαμόρφωση τιμής

Η τιμή διυλιστηρίου του πετρελαίου θέρμανσης για την Πέμπτη 02/11/2017 διαμορφώθηκε στα 0,4187 € λίτρο. Σε σχέση με την τιμή διυλιστηρίου της προηγούμενης εβδομάδας (26/10/2017) σημειώθηκε αύξηση κατά 0,0189 ανά λίτρο (1,89 λεπτά).

Η μέση τιμή λιανικής του πετρελαίου θέρμανσης (κατ'οίκον) για την Παρασκευή 03/11/2017 διαμορφώθηκε στα 0,9580 € ανά λίτρο. Σε σχέση με την τιμή της προηγούμενης εβδομάδας (27/10/2017) σημειώθηκε αύξηση κατά 0,011 ανά λίτρο (1,1 λεπτά).

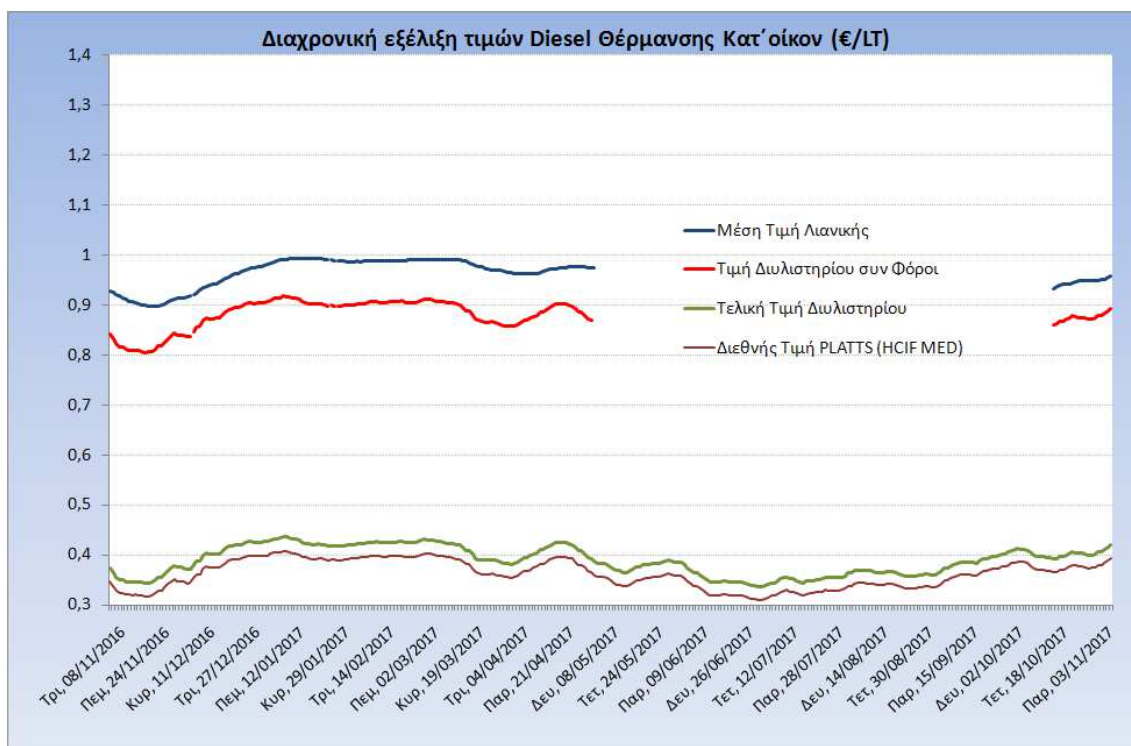
Το εκτιμώμενο περιθώριο των πρατηριούχων και των εταιρειών εμπορίας υπολογίζεται κατά μέσο όρο στα 0,0652 ανά λίτρο (6,52 λεπτά).

Η τελική τιμή λιανικής διαμορφώνεται από την τιμή διυλιστηρίου κατά 43,70 %, από τους φόρους (σταθερούς και μεταβλητούς) κατά 49,49%, και από τα εκτιμώμενα περιθώρια των εταιρειών εμπορίας, των μεταφορέων υγρών καυσίμων και των πρατηρίων κατά 6,81% (βλ. παρακάτω πίνακα).



* Τιμή διυλιστηρίου	0,4187
-Τιμή διυλιστηρίου προηγούμενης ημέρας (Μέση Σταθμική Τιμή εκ των δύο εταιρειών διύλισης)	
-Στην τιμή διυλιστηρίου περιλαμβάνονται οι ειδικές υπηρεσίες (φορτωτικά)	
** Τέλη	0,0087
-Ανταποδοτικό τέλος ΡΑΕ: 0,21 € ανά χίλια λίτρα. (Απόφαση 101/2014 - ΦΕΚ 745/Β/26-03-2014)	0,0002
-Εισφορά «Ειδικού Λογαριασμού Πετρελαιοειδών»: 1,2% επί της τιμής διυλιστηρίου. (Ν. 3335/2005 - ΦΕΚ 95/Α/20-4-2005)	0,0050
-Ειδικό τέλος Δικαιωμάτων Εκτέλεσης Τελωνειακών Εργασιών (ΔΕΤΕ): 0,5% της αξίας του αθροίσματος της τιμής εκ διυλιστηρίου και του ΕΦΚ. (Ν. 2093/92 - ΦΕΚ 181/Α/25-11-92)	0,0035
** Φόροι	0,4654
-Ειδικός Φόρος Κατανάλωσης (ΕΦΚ): για το πετρέλαιο θέρμανσης - 280 € ανά κυβικό μέτρο ή 0,280 € ανά λίτρο. (Ν. 4389/2016 (ΦΕΚ Α' 94)	0,2800
-Φόρος Προστιθέμενης Αξίας (ΦΠΑ): 24% επί του συνόλου της τιμής διυλιστηρίου των μικτών ονομαστικών περιθωρίων κέρδους και των παραπάνω φορολογικών επιβαρύνσεων. (Ν. 2859/2000 όπως τροποποιήθηκε και ισχύει με το Ν. 4389/2016 (ΦΕΚ Α' 94)	0,1854

Η εξέλιξη των διεθνών τιμών Platts (HCIF/MED), των τιμών διυλιστηρίου και των τιμών λιανικής για το πετρέλαιο θέρμανσης (κατ' οίκον), καθώς και των αντίστοιχων ενδεικτικών περιθωρίων εμπορίας για το διάστημα των τελευταίων 12 μηνών παρουσιάζονται στο ακόλουθο διάγραμμα:



4. β. Χονδρική Τιμή Πώλησης

Ο μέσος όρος της χονδρικής τιμής πώλησης του πετρελαίου θέρμανσης (κατ' οίκον) από τις εταιρείες εμπορίας πετρελαιοειδών για την Παρασκευή 03/11/2017 ήταν 0,918 € ανά λίτρο.

Αναλυτικά, οι μέσες κατώτατες και ανώτατες τιμές χονδρικής, καθώς και η μέση τιμή ανά νομό παρουσιάζονται στον επόμενο πίνακα:

Μέσες Τιμές Χονδρικής Πώλησης Πετρελαίου Θέρμανσης (κατ' οίκον) ανά Νομό Παρασκευή 03 ΝΟΕΜΒΡΙΟΥ 2017

ΝΟΜΟΣ	ΜΕΣΗ ΚΑΤΩΤΑΤΗ ΜΕ ΦΠΑ	ΜΕΣΗ ΑΝΩΤΑΤΗ ΜΕ ΦΠΑ	ΜΕΣΗ ΤΙΜΗ ΜΕ ΦΠΑ
ΝΟΜΟΣ ΑΙΤΩΛΙΑΣ ΚΑΙ ΑΚΑΡΝΑΝΙΑΣ	0,885	0,942	0,914
ΝΟΜΟΣ ΑΡΓΟΛΙΔΟΣ	0,897	0,927	0,912
ΝΟΜΟΣ ΑΡΚΑΔΙΑΣ	0,897	0,942	0,920
ΝΟΜΟΣ ΑΡΤΗΣ	0,907	0,940	0,924
ΝΟΜΟΣ ΑΤΤΙΚΗΣ	0,880	0,950	0,915
ΝΟΜΟΣ ΑΧΑΪΑΣ	0,889	0,934	0,912
ΝΟΜΟΣ ΒΟΙΩΤΙΑΣ	0,894	0,931	0,912
ΝΟΜΟΣ ΓΡΕΒΕΝΩΝ	0,917	0,931	0,924
ΝΟΜΟΣ ΔΡΑΜΑΣ	0,901	0,927	0,914
ΝΟΜΟΣ ΔΩΔΕΚΑΝΗΣΟΥ	0,933	1,043	0,988
ΝΟΜΟΣ ΕΒΡΟΥ	0,906	0,950	0,928
ΝΟΜΟΣ ΕΥΒΟΙΑΣ	0,892	0,942	0,917

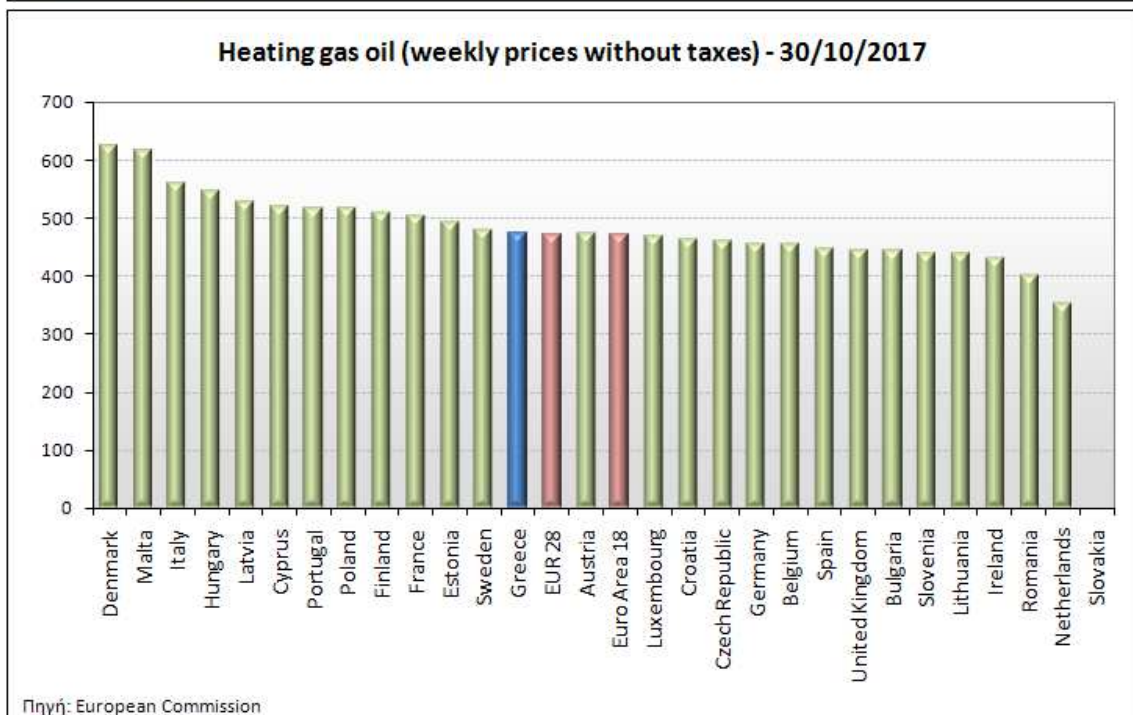
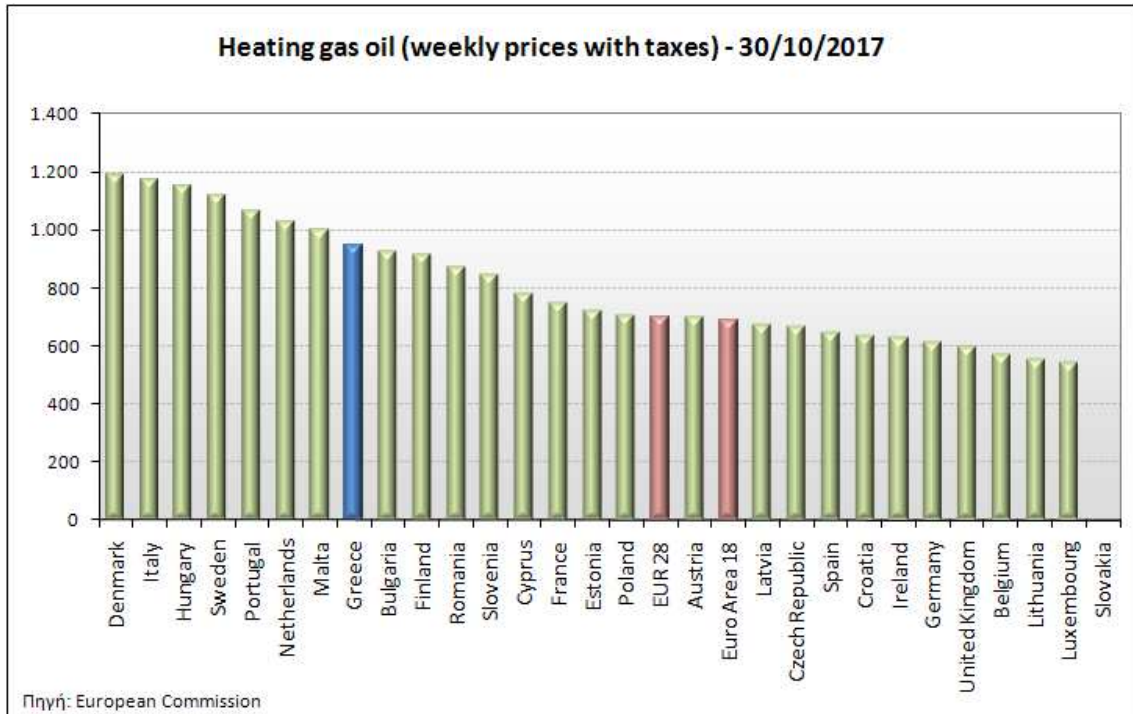
ΝΟΜΟΣ	ΜΕΣΗ ΚΑΤΩΤΑΤΗ ΜΕ ΦΠΑ	ΜΕΣΗ ΑΝΩΤΑΤΗ ΜΕ ΦΠΑ	ΜΕΣΗ ΤΙΜΗ ΜΕ ΦΠΑ
ΝΟΜΟΣ ΕΥΡΥΤΑΝΙΑΣ	0,932	0,944	0,938
ΝΟΜΟΣ ΖΑΚΥΝΘΟΥ	0,893	0,943	0,918
ΝΟΜΟΣ ΗΛΕΙΑΣ	0,917	0,966	0,941
ΝΟΜΟΣ ΗΜΑΘΙΑΣ	0,884	0,921	0,902
ΝΟΜΟΣ ΗΡΑΚΛΕΙΟΥ	0,922	0,970	0,946
ΝΟΜΟΣ ΘΕΣΠΡΩΤΙΑΣ	0,905	0,942	0,924
ΝΟΜΟΣ ΘΕΣΣΑΛΟΝΙΚΗΣ	0,887	0,927	0,907
ΝΟΜΟΣ ΙΩΑΝΝΙΝΩΝ	0,897	0,937	0,917
ΝΟΜΟΣ ΚΑΒΑΛΑΣ	0,901	0,935	0,918
ΝΟΜΟΣ ΚΑΡΔΙΤΣΗΣ	0,905	0,933	0,919
ΝΟΜΟΣ ΚΑΣΤΟΡΙΑΣ	0,897	0,941	0,919
ΝΟΜΟΣ ΚΕΡΚΥΡΑΣ	0,913	0,952	0,933
ΝΟΜΟΣ ΚΕΦΑΛΛΗΝΙΑΣ	0,944	0,979	0,961
ΝΟΜΟΣ ΚΙΛΚΙΣ	0,896	0,919	0,907
ΝΟΜΟΣ ΚΟΖΑΝΗΣ	0,891	0,924	0,908
ΝΟΜΟΣ ΚΟΡΙΝΘΙΑΣ	0,902	0,945	0,924
ΝΟΜΟΣ ΚΥΚΛΑΔΩΝ	0,955	1,045	1,000
ΝΟΜΟΣ ΛΑΚΩΝΙΑΣ	0,917	0,956	0,936
ΝΟΜΟΣ ΛΑΡΙΣΗΣ	0,887	0,932	0,910
ΝΟΜΟΣ ΛΑΣΙΘΙΟΥ	0,938	0,979	0,959
ΝΟΜΟΣ ΛΕΣΒΟΥ	0,929	0,978	0,954
ΝΟΜΟΣ ΛΕΥΚΑΔΟΣ	0,908	0,944	0,926
ΝΟΜΟΣ ΜΑΓΝΗΣΙΑΣ	0,885	0,962	0,924
ΝΟΜΟΣ ΜΕΣΣΗΝΙΑΣ	0,928	0,967	0,947
ΝΟΜΟΣ ΞΑΝΘΗΣ	0,893	0,926	0,909
ΝΟΜΟΣ ΠΕΛΛΗΣ	0,895	0,932	0,914
ΝΟΜΟΣ ΠΙΕΡΙΑΣ	0,893	0,930	0,911
ΝΟΜΟΣ ΠΡΕΒΕΖΗΣ	0,911	0,936	0,924
ΝΟΜΟΣ ΡΕΘΥΜΝΗΣ	0,940	0,969	0,954
ΝΟΜΟΣ ΡΟΔΟΠΗΣ	0,897	0,944	0,921
ΝΟΜΟΣ ΣΑΜΟΥ	0,938	1,003	0,970
ΝΟΜΟΣ ΣΕΡΡΩΝ	0,895	0,922	0,908
ΝΟΜΟΣ ΤΡΙΚΑΛΩΝ	0,904	0,934	0,919
ΝΟΜΟΣ ΦΘΙΩΤΙΔΟΣ	0,897	0,941	0,919
ΝΟΜΟΣ ΦΛΩΡΙΝΗΣ	0,910	0,939	0,925
ΝΟΜΟΣ ΦΩΚΙΔΟΣ	0,915	0,943	0,929
ΝΟΜΟΣ ΧΑΛΚΙΔΙΚΗΣ	0,893	0,931	0,912
ΝΟΜΟΣ ΧΑΝΙΩΝ	0,928	0,972	0,950
ΝΟΜΟΣ ΧΙΟΥ	0,911	0,942	0,927
ΣΤΑΘΜΙΣΜΕΝΟΣ Μ.Ο.	0,894	0,943	0,918

* Μέσοι όροι ελάχιστων και μέγιστων τιμών χονδρικής όπως υποβάλλονται από τις εταιρείες εμπορίας στο Παρατηρητήριο Τιμών βάσει της ΚΥΑ 978/24-10-2011.

** Η στάθμιση γίνεται βάσει των όγκων πωλήσεων ανά τύπο καυσίμου ανά νομό.

4. γ. Συγκριτικά στοιχεία με Ε.Ε.

Οι λιανικές τιμές πετρελαίου θέρμανσης με φόρους και προ φόρων στις 28 χώρες της Ε.Ε. για τις 30/10/2017 (τελευταία επίσημα στοιχεία) παρουσιάζονται συγκριτικά κατά φθίνουσα σειρά στα παρακάτω διαγράμματα:



Αναλυτικά στοιχεία για τις τιμές καυσίμων και τους φόρους στις 28 χώρες της Ε.Ε. παρουσιάζονται στην ιστοσελίδα της Ευρωπαϊκής Επιτροπής: http://ec.europa.eu/energy/observatory/oil/bulletin_en.htm

*Οι συγκρίσεις των τιμών μεταξύ των διαφόρων χωρών θα πρέπει να γίνονται με ιδιαίτερη προσοχή εξαιτίας των διαφορών στην ποιότητα των προϊόντων, στις πρακτικές μάρκετινγκ, στις δομές της αγοράς και στις καταναλωτικές συνήθειες που επικρατούν σε κάθε χώρα.