

## ΕΒΔΟΜΑΔΙΑΙΟ ΔΕΛΤΙΟ ΕΠΙΣΚΟΠΗΣΗΣ ΤΙΜΩΝ ΚΑΥΣΙΜΩΝ

*Παρασκευή, 03 ΜΑΡΤΙΟΥ 2017*

### 1. Τιμές Παρατηρητηρίου Υγρών Καυσίμων

Οι λιανικές τιμές των υγρών καυσίμων (αμόλυβδη 95 οκτ., σούπερ αμόλυβδη 100 οκτ., σούπερ LRP, πετρέλαιο κίνησης και υγραέριο κίνησης) αναρτώνται αναλυτικά στην ιστοσελίδα του Παρατηρητηρίου Τιμών Υγρών Καυσίμων του Υπουργείου Ανάπτυξης και Ανταγωνιστικότητας [www.fuelprices.gr](http://www.fuelprices.gr), όπου παρουσιάζονται καθημερινά οι ελάχιστες, μέσες και μέγιστες τιμές σε όλους τους Νομούς της χώρας.

### Μέσες τιμές λιανικής πώλησης καυσίμων για όλη την Ελλάδα

*Παρασκευή, 03 ΜΑΡΤΙΟΥ 2017*

Προϊόν	Μέση Τιμή
Αμόλυβδη 95 οκτ.	1,548
Αμόλυβδη 100 οκτ.	1,729
Super	1,666
Diesel Κίνησης	1,295
Diesel Θέρμανσης Κατ'οίκον	0,989
Υγραέριο κίνησης (Autogas)	0,866

\* Η μέση τιμή πανελλαδικά υπολογίζεται από τον σταθμισμένο μέσο όρο με βάση τους όγκους πωλήσεων ανά τύπο καυσίμου ανά νομό.

\*\* Δεν καταγράφεται κατανάλωση στο πετρέλαιο θέρμανσης για τη χρονική περίοδο 30/4 έως 15/10 κάθε έτους.

Στον παρακάτω πίνακα παρουσιάζονται οι μέσες τιμές λιανικής των υγρών καυσίμων ανά Νομό.

**Μέσες τιμές λιανικής πώλησης καυσίμων ανά νομό**  
**Παρασκευή, 03 ΜΑΡΤΙΟΥ 2017**

<b>ΝΟΜΟΣ</b>	<b>Αμόλυβδη 95 οκτ.</b>	<b>Αμόλυβδη 100 οκτ.</b>	<b>Super</b>	<b>Diesel Κίνησης</b>	<b>Diesel Θέρμανσης Κατ'οίκον</b>	<b>Υγραέριο κίνησης (Autogas)</b>
ΝΟΜΟΣ ΑΤΤΙΚΗΣ	1,525	1,716	1,634	1,272	0,976	0,841
ΝΟΜΟΣ ΑΙΤΩΛΙΑΣ ΚΑΙ ΑΚΑΡΝΑΝΙΑΣ	1,571	1,747	1,647	1,304	1,008	0,885
ΝΟΜΟΣ ΑΡΓΟΛΙΔΟΣ	1,537	1,701	1,609	1,272	0,992	0,875
ΝΟΜΟΣ ΑΡΚΑΔΙΑΣ	1,575	1,739	1,855	1,312	0,995	0,876
ΝΟΜΟΣ ΑΡΤΗΣ	1,544	1,716		1,293	1,008	0,879
ΝΟΜΟΣ ΑΧΑΪΑΣ	1,534	1,738	1,726	1,293	0,991	0,856
ΝΟΜΟΣ ΒΟΙΩΤΙΑΣ	1,551	1,762	1,625	1,298	0,980	0,866
ΝΟΜΟΣ ΓΡΕΒΕΝΩΝ	1,595	1,789		1,327	1,017	0,869
ΝΟΜΟΣ ΔΡΑΜΑΣ	1,533	1,724		1,272	0,970	0,873
ΝΟΜΟΣ ΔΩΔΕΚΑΝΗΣΟΥ	1,685	1,871		1,373	1,070	0,895
ΝΟΜΟΣ ΕΒΡΟΥ	1,577	1,742		1,313	0,989	0,878
ΝΟΜΟΣ ΕΥΒΟΙΑΣ	1,556	1,733	1,642	1,297	0,990	0,860
ΝΟΜΟΣ ΕΥΡΥΤΑΝΙΑΣ	1,643	1,879	1,877	1,379	1,066	0,929
ΝΟΜΟΣ ΖΑΚΥΝΘΟΥ	1,578	1,708		1,309	1,021	0,985
ΝΟΜΟΣ ΗΛΕΙΑΣ	1,561	1,715	1,637	1,288	0,983	0,869
ΝΟΜΟΣ ΗΜΑΘΙΑΣ	1,524	1,713		1,278	0,982	0,824
ΝΟΜΟΣ ΗΡΑΚΛΕΙΟΥ	1,600	1,756		1,328	0,991	0,934
ΝΟΜΟΣ ΘΕΣΠΡΩΤΙΑΣ	1,576	1,779		1,321	1,001	0,892
ΝΟΜΟΣ ΘΕΣΣΑΛΟΝΙΚΗΣ	1,525	1,704		1,270	0,974	0,881
ΝΟΜΟΣ ΙΩΑΝΝΙΝΩΝ	1,540	1,797	1,462	1,300	0,983	0,852
ΝΟΜΟΣ ΚΑΒΑΛΑΣ	1,568	1,764		1,310	0,999	0,846
ΝΟΜΟΣ ΚΑΡΔΙΤΣΗΣ	1,542	1,709		1,276	0,981	0,847
ΝΟΜΟΣ ΚΑΣΤΟΡΙΑΣ	1,592	1,763		1,318	1,011	0,865
ΝΟΜΟΣ ΚΕΡΚΥΡΑΣ	1,590	1,754		1,319	1,043	0,980
ΝΟΜΟΣ ΚΕΦΑΛΛΗΝΙΑΣ	1,624	1,759		1,344	1,040	
ΝΟΜΟΣ ΚΙΛΚΙΣ	1,547	1,780		1,279	0,977	0,891
ΝΟΜΟΣ ΚΟΖΑΝΗΣ	1,554	1,675		1,300	0,985	0,845
ΝΟΜΟΣ ΚΟΡΙΝΘΙΑΣ	1,540	1,712	1,655	1,284	0,981	0,861
ΝΟΜΟΣ ΚΥΚΛΑΔΩΝ	1,791	1,921	1,870	1,473	1,128	0,914
ΝΟΜΟΣ ΛΑΚΩΝΙΑΣ	1,565	1,744		1,297	0,994	0,893
ΝΟΜΟΣ ΛΑΡΙΣΗΣ	1,545	1,717	1,548	1,284	0,990	0,846
ΝΟΜΟΣ ΛΑΣΙΘΙΟΥ	1,624	1,806	1,685	1,336	1,035	0,901
ΝΟΜΟΣ ΛΕΣΒΟΥ	1,587	1,765		1,327	1,074	0,914
ΝΟΜΟΣ ΛΕΥΚΑΔΟΣ	1,574	1,759	1,640	1,294	1,015	0,887
ΝΟΜΟΣ ΜΑΓΝΗΣΙΑΣ	1,558	1,752		1,298	1,005	0,879
ΝΟΜΟΣ ΜΕΣΣΗΝΙΑΣ	1,569	1,737	1,635	1,291	1,030	0,890
ΝΟΜΟΣ ΞΑΝΘΗΣ	1,563	1,753		1,281	0,978	0,848
ΝΟΜΟΣ ΠΕΛΛΗΣ	1,547	1,676		1,280	1,002	0,842
ΝΟΜΟΣ ΠΙΕΡΙΑΣ	1,544	1,720		1,274	0,963	0,855
ΝΟΜΟΣ ΠΡΕΒΕΖΗΣ	1,543	1,710		1,280	1,000	0,839
ΝΟΜΟΣ ΡΕΘΥΜΝΗΣ	1,611	1,789		1,338	1,032	0,931
ΝΟΜΟΣ ΡΟΔΟΠΗΣ	1,551	1,672		1,278	0,968	0,857
ΝΟΜΟΣ ΣΑΜΟΥ	1,667	1,806		1,378		0,895
ΝΟΜΟΣ ΣΕΡΡΩΝ	1,536	1,693		1,269	0,970	0,879
ΝΟΜΟΣ ΤΡΙΚΑΛΩΝ	1,562	1,758		1,316	0,978	0,845
ΝΟΜΟΣ ΦΘΙΩΤΙΔΟΣ	1,555	1,756	1,593	1,287	1,000	0,894
ΝΟΜΟΣ ΦΛΩΡΙΝΗΣ	1,544	1,729		1,284	0,988	0,870
ΝΟΜΟΣ ΦΩΚΙΔΟΣ	1,589	1,762	1,690	1,325	1,036	0,929
ΝΟΜΟΣ ΧΑΛΚΙΔΙΚΗΣ	1,571	1,710		1,303	1,009	0,883
ΝΟΜΟΣ ΧΑΝΙΩΝ	1,594	1,783		1,336	1,004	0,952
ΝΟΜΟΣ ΧΙΟΥ	1,583	1,761	1,934	1,295	0,988	

## 2. Απλή Αμόλυβδη Βενζίνη 95 οκτανίων

### 2. α. Διαμόρφωση τιμής

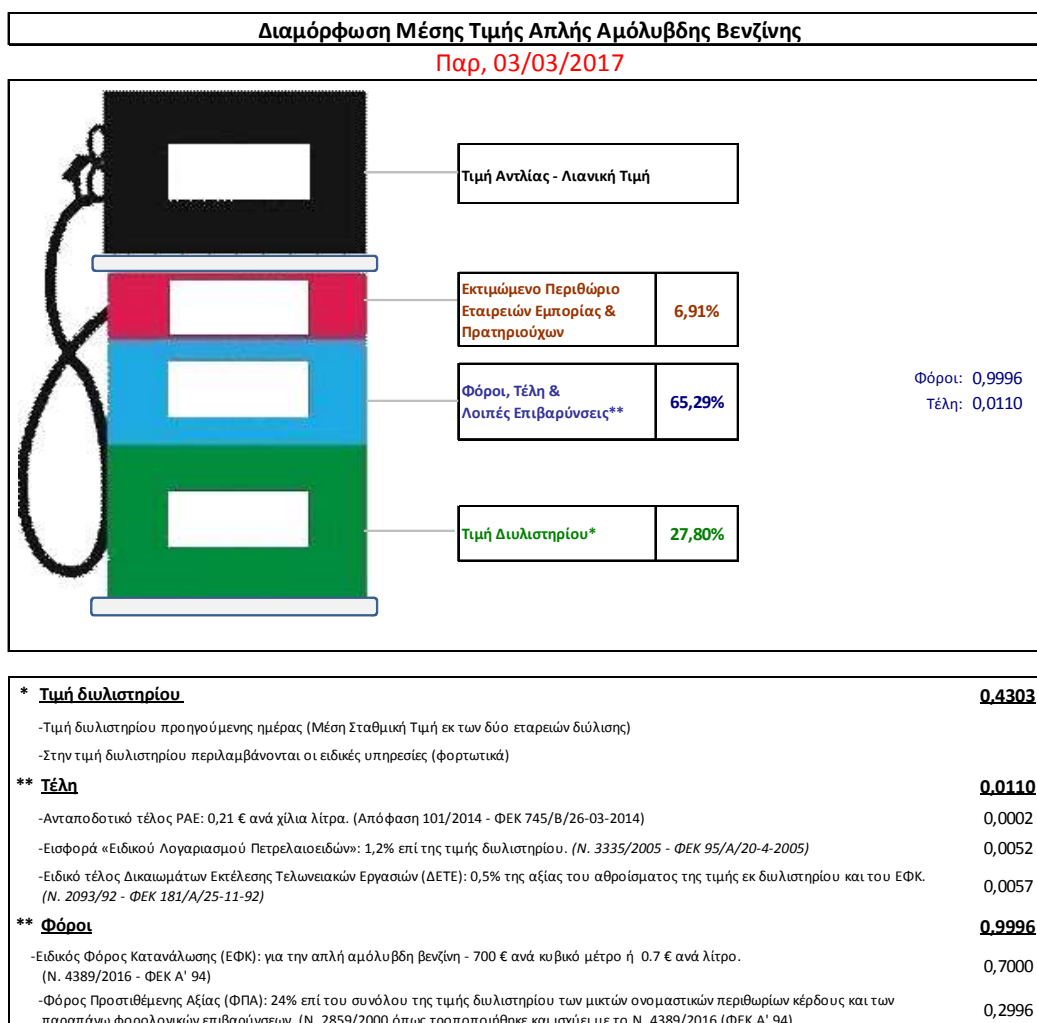
Η τιμή διυλιστηρίου της απλής αμόλυβδης βενζίνης 95 οκτανίων για την Πέμπτη 02/03/2017 διαμορφώθηκε στα 0,4303€ ανά λίτρο. Σε σχέση με την τιμή διυλιστηρίου της προηγούμενης εβδομάδας (23/02/2017) σημειώθηκε μείωση κατά 0,0035 ανά λίτρο (0,35 λεπτά).

Οι φόροι, τα τέλη και οι λοιπές επιβαρύνσεις αντιστοιχούν σε 1,0106 € ανά λίτρο.

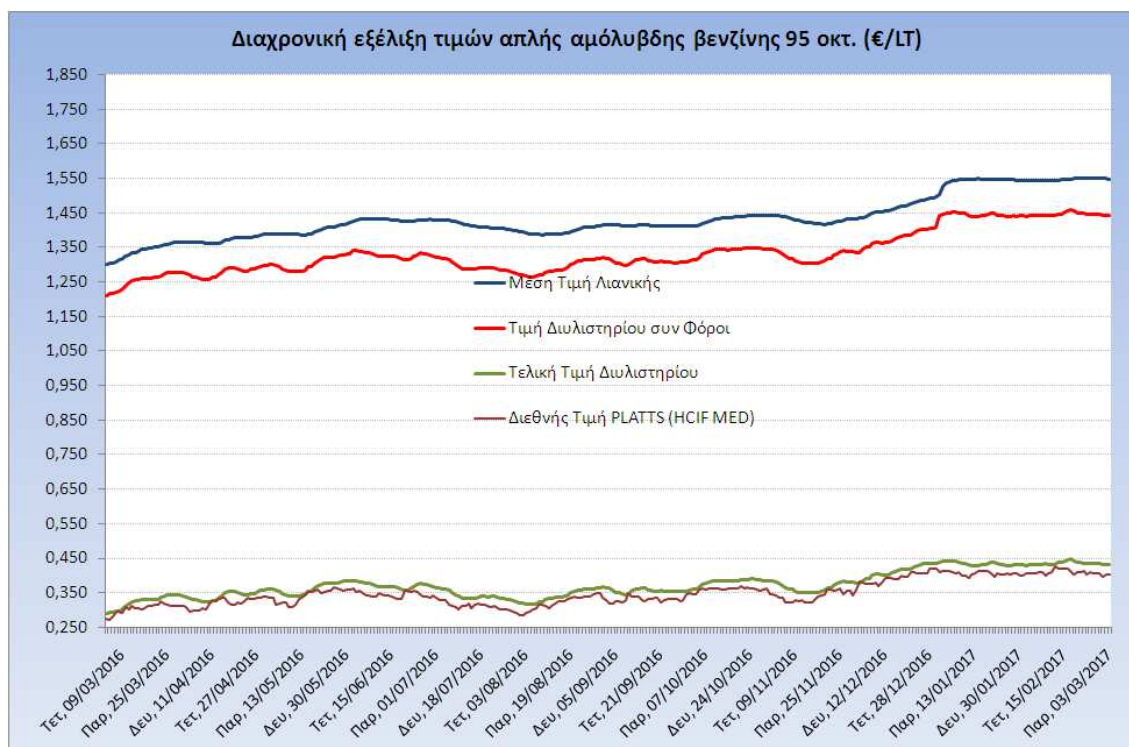
Η μέση τιμή λιανικής της απλής αμόλυβδης βενζίνης 95 οκτανίων για την Παρασκευή 03/03/2017 διαμορφώθηκε στα 1,5480€ ανά λίτρο. Σε σχέση με την τιμή της προηγούμενης εβδομάδας (24/02/2017) σημειώθηκε μείωση κατά 0,001 ανά λίτρο (0,1 λεπτά).

Το εκτιμώμενο περιθώριο των πρατηριούχων και των εταιρειών εμπορίας υπολογίζεται κατά μέσο όρο στα 0,1070 ανά λίτρο (10,70 λεπτά).

Η τελική τιμή λιανικής διαμορφώνεται από την τιμή διυλιστηρίου κατά 27,80%, από τους φόρους (σταθερούς και μεταβλητούς) κατά 65,29%, και από τα εκτιμώμενα περιθώρια των εταιρειών εμπορίας, των μεταφορέων υγρών καυσίμων και των πρατηρίων κατά 6,91% (βλ. παρακάτω πίνακα).



Η εξέλιξη των διεθνών τιμών Platts (HCIF/MED), των τιμών διωλιστηρίου και των τιμών λιανικής της απλής αμόλυβδη βενζίνη 95 οκτ., καθώς και των αντίστοιχων ενδεικτικών περιθωρίων εμπορίας για το διάστημα των τελευταίων 12 μηνών παρουσιάζονται στο ακόλουθο διάγραμμα:



## 2. β. Χονδρική Τιμή Πώλησης

Ο μέσος όρος της χονδρικής τιμής πώλησης της απλής αμόλυβδη βενζίνης 95 οκτανίων από τις εταιρείες εμπορίας πετρελαιοειδών για την Παρασκευή 03/03/2017 ήταν 1,459 € ανά λίτρο.

Αναλυτικά, οι μέσες κατώτατες και ανώτατες τιμές χονδρικής, καθώς και η μέση τιμή ανά νομό παρουσιάζονται στον επόμενο πίνακα:

### Μέσες Τιμές Χονδρικής Πώλησης Απλής Αμόλυβδη Βενζίνης ανά Νομό Παρασκευή, 03 ΜΑΡΤΙΟΥ 2017

ΝΟΜΟΣ	ΜΕΣΗ ΚΑΤΩΤΑΤΗ ΜΕ ΦΠΑ	ΜΕΣΗ ΑΝΩΤΑΤΗ ΜΕ ΦΠΑ	ΜΕΣΗ ΤΙΜΗ ΜΕ ΦΠΑ
ΝΟΜΟΣ ΑΙΤΩΛΙΑΣ ΚΑΙ ΑΚΑΡΝΑΝΙΑΣ	1,415	1,485	<b>1,450</b>
ΝΟΜΟΣ ΑΡΓΟΛΙΔΟΣ	1,418	1,467	<b>1,442</b>
ΝΟΜΟΣ ΑΡΚΑΔΙΑΣ	1,420	1,456	<b>1,438</b>
ΝΟΜΟΣ ΑΡΤΗΣ	1,423	1,458	<b>1,441</b>
ΝΟΜΟΣ ΑΤΤΙΚΗΣ	1,403	1,550	<b>1,476</b>
ΝΟΜΟΣ ΑΧΑΪΑΣ	1,418	1,463	<b>1,441</b>
ΝΟΜΟΣ ΒΟΙΩΤΙΑΣ	1,418	1,477	<b>1,448</b>
ΝΟΜΟΣ ΓΡΕΒΕΝΩΝ	1,437	1,469	<b>1,453</b>
ΝΟΜΟΣ ΔΡΑΜΑΣ	1,410	1,473	<b>1,441</b>
ΝΟΜΟΣ ΔΩΔΕΚΑΝΗΣΟΥ	1,433	1,475	<b>1,454</b>
ΝΟΜΟΣ ΕΒΡΟΥ	1,430	1,468	<b>1,449</b>
ΝΟΜΟΣ ΕΥΒΟΙΑΣ	1,416	1,499	<b>1,457</b>

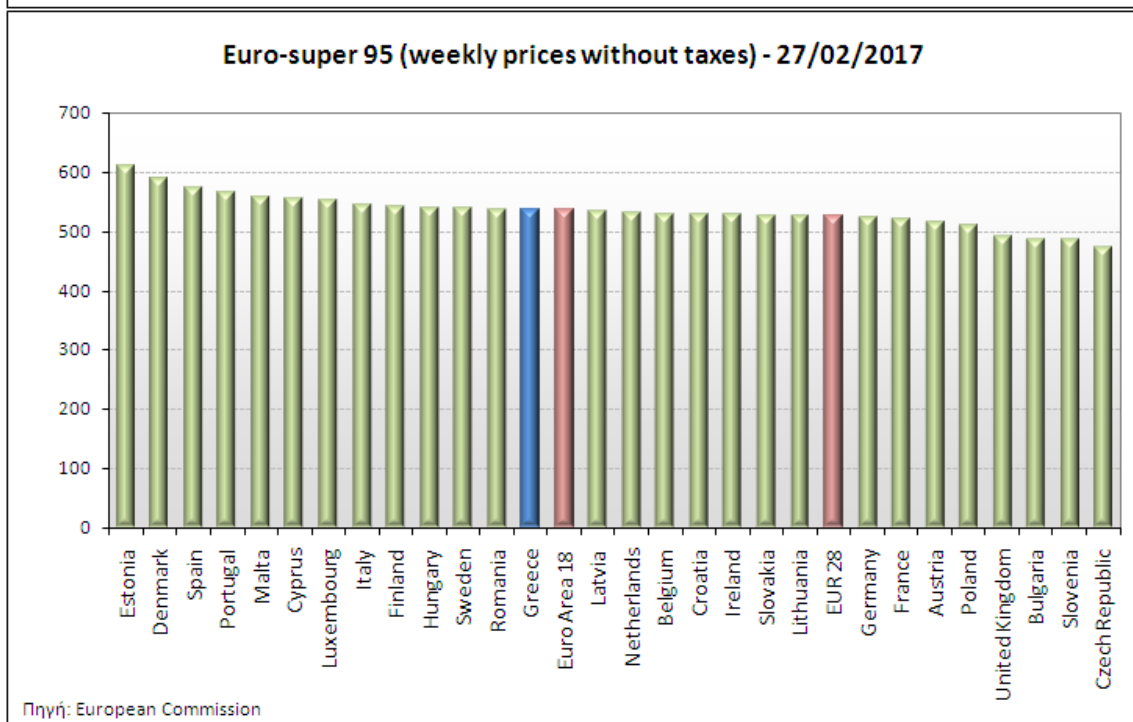
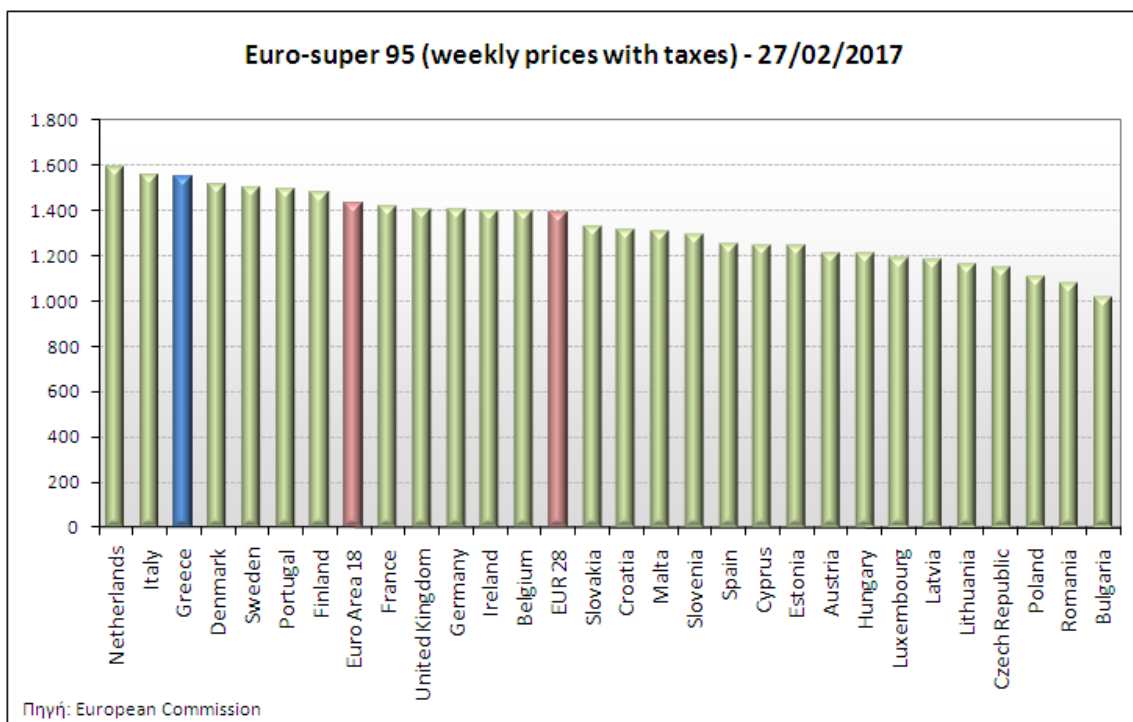
ΝΟΜΟΣ	ΜΕΣΗ ΚΑΤΩΤΑΤΗ ΜΕ ΦΠΑ	ΜΕΣΗ ΑΝΩΤΑΤΗ ΜΕ ΦΠΑ	ΜΕΣΗ ΤΙΜΗ ΜΕ ΦΠΑ
ΝΟΜΟΣ ΕΥΡΥΤΑΝΙΑΣ	1,451	1,457	1,454
ΝΟΜΟΣ ΖΑΚΥΝΘΟΥ	1,427	1,454	1,441
ΝΟΜΟΣ ΗΛΕΙΑΣ	1,419	1,478	1,448
ΝΟΜΟΣ ΗΜΑΘΙΑΣ	1,416	1,459	1,438
ΝΟΜΟΣ ΗΡΑΚΛΕΙΟΥ	1,462	1,514	1,488
ΝΟΜΟΣ ΘΕΣΣΠΡΩΤΙΑΣ	1,424	1,447	1,435
ΝΟΜΟΣ ΘΕΣΣΑΛΟΝΙΚΗΣ	1,406	1,461	1,434
ΝΟΜΟΣ ΙΩΑΝΝΙΝΩΝ	1,420	1,479	1,450
ΝΟΜΟΣ ΚΑΒΑΛΑΣ	1,427	1,477	1,452
ΝΟΜΟΣ ΚΑΡΔΙΤΣΗΣ	1,427	1,479	1,453
ΝΟΜΟΣ ΚΑΣΤΟΡΙΑΣ	1,430	1,485	1,457
ΝΟΜΟΣ ΚΕΡΚΥΡΑΣ	1,432	1,529	1,481
ΝΟΜΟΣ ΚΕΦΑΛΛΗΝΙΑΣ	1,445	1,459	1,452
ΝΟΜΟΣ ΚΙΛΚΙΣ	1,423	1,470	1,446
ΝΟΜΟΣ ΚΟΖΑΝΗΣ	1,415	1,474	1,444
ΝΟΜΟΣ ΚΟΡΙΝΘΙΑΣ	1,410	1,455	1,433
ΝΟΜΟΣ ΚΥΚΛΑΔΩΝ	1,449	1,492	1,470
ΝΟΜΟΣ ΛΑΚΩΝΙΑΣ	1,419	1,457	1,438
ΝΟΜΟΣ ΛΑΡΙΣΗΣ	1,414	1,473	1,443
ΝΟΜΟΣ ΛΑΣΙΘΙΟΥ	1,477	1,519	1,498
ΝΟΜΟΣ ΛΕΣΒΟΥ	1,370	1,434	1,402
ΝΟΜΟΣ ΛΕΥΚΑΔΟΣ	1,434	1,468	1,451
ΝΟΜΟΣ ΜΑΓΝΗΣΙΑΣ	1,407	1,484	1,445
ΝΟΜΟΣ ΜΕΣΣΗΝΙΑΣ	1,425	1,463	1,444
ΝΟΜΟΣ ΞΑΝΘΗΣ	1,428	1,460	1,444
ΝΟΜΟΣ ΠΕΛΛΗΣ	1,413	1,467	1,440
ΝΟΜΟΣ ΠΙΕΡΙΑΣ	1,417	1,485	1,451
ΝΟΜΟΣ ΠΡΕΒΕΖΗΣ	1,419	1,444	1,432
ΝΟΜΟΣ ΡΕΘΥΜΝΗΣ	1,482	1,520	1,501
ΝΟΜΟΣ ΡΟΔΟΠΗΣ	1,431	1,478	1,455
ΝΟΜΟΣ ΣΑΜΟΥ	1,488	1,441	1,464
ΝΟΜΟΣ ΣΕΡΡΩΝ	1,417	1,455	1,436
ΝΟΜΟΣ ΤΡΙΚΑΛΩΝ	1,426	1,472	1,449
ΝΟΜΟΣ ΦΘΙΩΤΙΔΟΣ	1,424	1,479	1,451
ΝΟΜΟΣ ΦΛΩΡΙΝΗΣ	1,429	1,478	1,453
ΝΟΜΟΣ ΦΩΚΙΔΟΣ	1,440	1,476	1,458
ΝΟΜΟΣ ΧΑΛΚΙΔΙΚΗΣ	1,425	1,472	1,449
ΝΟΜΟΣ ΧΑΝΙΩΝ	1,464	1,524	1,494
ΝΟΜΟΣ ΧΙΟΥ	1,414	1,499	1,457
<b>ΣΤΑΘΜΙΣΜΕΝΟΣ Μ.Ο.</b>	<b>1,415</b>	<b>1,504</b>	<b>1,459</b>

\* Μέσοι όροι ελάχιστων και μέγιστων τιμών χονδρικής όπως υποβάλλονται από τις εταιρείες εμπορίας στο Παρατηρητήριο Τιμών βάσει της ΚΥΑ 978/24-10-2011.

\*\* Η στάθμιση γίνεται βάσει των όγκων πωλήσεων ανά τύπο καυσίμου ανά νομό.

## 2. γ. Συγκριτικά στοιχεία με Ε.Ε.

Οι λιανικές τιμές αμόλυβδης βενζίνης με φόρους και προ φόρων στις 28 χώρες της Ε.Ε. για τις 27/02/2017 (τελευταία επίσημα στοιχεία) παρουσιάζονται συγκριτικά κατά φθίνουσα σειρά στα παρακάτω διαγράμματα:



Αναλυτικά στοιχεία για τις τιμές καυσίμων και τους φόρους στις 28 χώρες της Ε.Ε. παρουσιάζονται στην ιστοσελίδα της Ευρωπαϊκής Επιτροπής: \*Οι συγκρίσεις των τιμών μεταξύ των διαφόρων χωρών θα πρέπει να γίνονται με ιδιαίτερη προσοχή εξαιτίας των διαφορών στην ποιότητα των προϊόντων, στις πρακτικές μάρκετινγκ, στις δομές της αγοράς και στις καταναλωτικές συνήθειες που επικρατούν σε κάθε χώρα.

### 3. Πετρέλαιο Κίνησης (Biodiesel)

#### 3. α. Διαμόρφωση τιμής

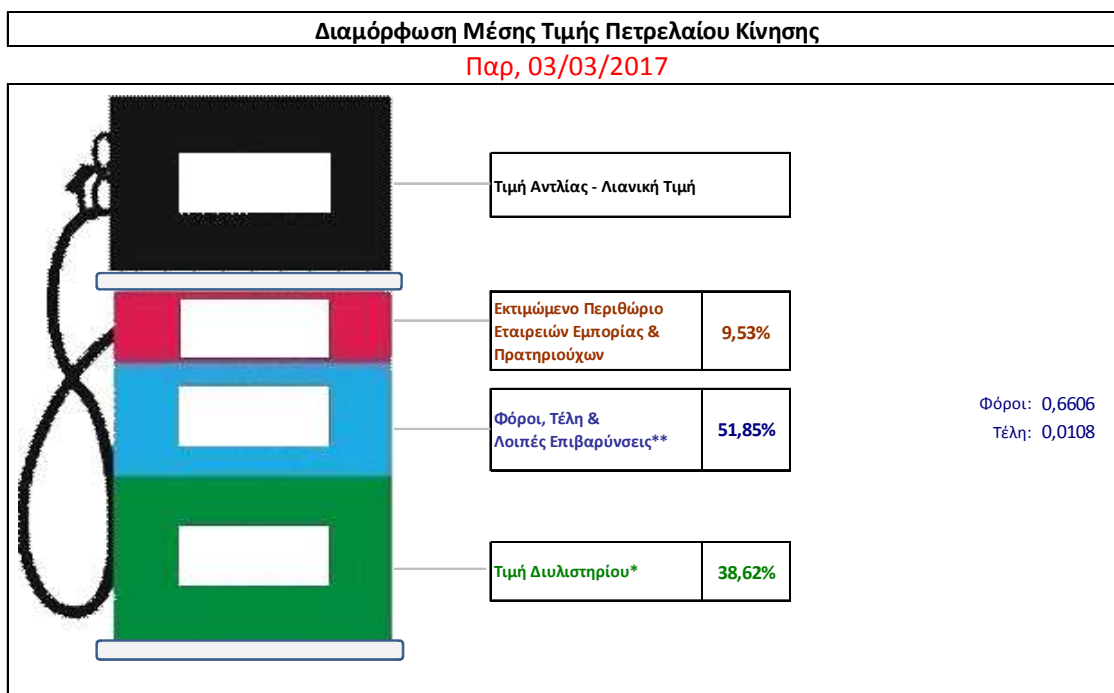
Η τιμή διυλιστηρίου του πετρελαίου κίνησης για την Πέμπτη 02/03/2017 διαμορφώθηκε στα 0,5001€ ανά λίτρο. Σε σχέση με την τιμή διυλιστηρίου της προηγούμενης εβδομάδας (23/02/2017) σημειώθηκε αύξηση κατά 0,0011 ανά λίτρο (0,11 λεπτά).

Οι φόροι, τα τέλη και οι λοιπές επιβαρύνσεις αντιστοιχούν σε 0,6714 € ανά λίτρο.

Η μέση τιμή λιανικής του πετρελαίου κίνησης για την Παρασκευή 03/03/2017 διαμορφώθηκε στα 1,2950 € ανά λίτρο. Σε σχέση με την τιμή της προηγούμενης εβδομάδας (24/02/2017) δεν σημειώθηκε καμία μεταβολή.

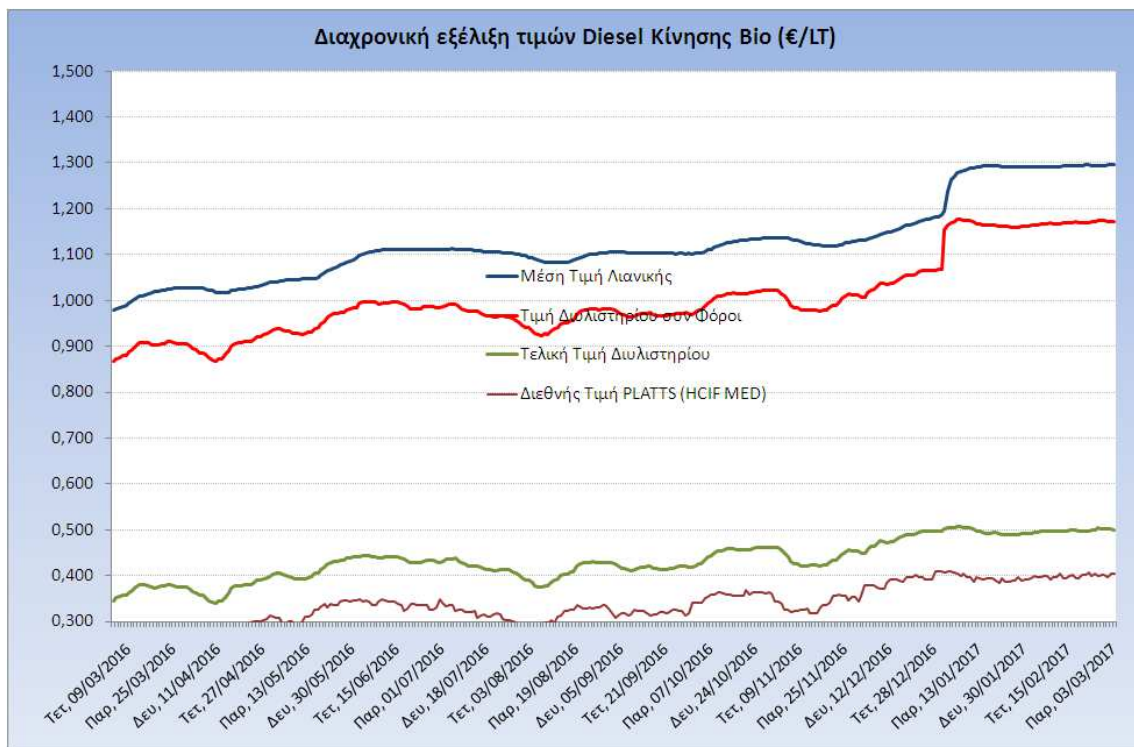
Το εκτιμώμενο περιθώριο των πρατηριούχων και των εταιρειών εμπορίας υπολογίζεται κατά μέσο όρο στα 0,1235€ ανά λίτρο (12,35 λεπτά).

Η τελική τιμή λιανικής διαμορφώνεται από την τιμή διυλιστηρίου κατά 38,62%, από τους φόρους σταθερούς και μεταβλητούς) κατά 51,85%, και από τα εκτιμώμενα περιθώρια των εταιρειών εμπορίας, των μεταφορέων υγρών καυσίμων και των πρατηρίων κατά 9,53% (βλ. παρακάτω πίνακα).



<b>* Τιμή διυλιστηρίου</b>	<b>0,5001</b>
-Τιμή διυλιστηρίου προηγούμενης ημέρας (Μέση Σταθμική Τιμή εκ των δύο εταιρειών διύλισης)	
-Στην τιμή διυλιστηρίου περιλαμβάνονται οι ειδικές υπηρεσίες (φορτωτικά)	
<b>** Τέλη</b>	<b>0,0108</b>
-Ανταποδοτικό τέλος ΠΑΕ: 0,21 € ανά χίλια λίτρα. (Απόφαση 101/2014 - ΦΕΚ 745/Β/26-03-2014)	0,0002
-Εισφορά «Ειδικού Λογαριασμού Πετρελαιοειδών»: 1,2% επί της τιμής διυλιστηρίου. (Ν. 3335/2005 - ΦΕΚ 95/Α/20-4-2005)	0,0060
-Ειδικό τέλος Δικαιωμάτων Εκτέλεσης Τελωνειακών Εργασιών (ΔΕΤΕ): 0,5% της αξίας του αθροίσματος της τιμής εκ διυλιστηρίου και του ΕΦΚ. (Ν. 2093/92 - ΦΕΚ 181/Α/25-11-92)	0,0046
<b>** Φόροι</b>	<b>0,6606</b>
-Ειδικός Φόρος Κατανάλωσης (ΕΦΚ): για το πετρέλαιο κίνησης - 410 € ανά κυβικό μέτρο ή 0,41 € ανά λίτρο. (Ν. 4389/2016 - ΦΕΚ Α' 94)	0,4100
-Φόρος Προστιθέμενης Αξίας (ΦΠΑ): 24% επί του συνόλου της τιμής διυλιστηρίου των μικτών ονομαστικών περιθωρίων κέρδους και των παραπάνω φορολογικών επιβαρύνσεων. (Ν. 2859/2000 όπως τροποποιήθηκε και ισχύει με το Ν. 4389/2016 (ΦΕΚ Α' 94)	0,2506

Η εξέλιξη των διεθνών τιμών Platts (HCIF/MED), των τιμών διυλιστηρίου και των τιμών λιανικής για το πετρέλαιο κίνησης, καθώς και των αντίστοιχων ενδεικτικών περιθωρίων εμπορίας για το διάστημα των τελευταίων 12 μηνών παρουσιάζονται στο ακόλουθο διάγραμμα:



### 3. β. Χονδρική Τιμή Πώλησης

Ο μέσος όρος της χονδρικής τιμής πώλησης του πετρελαίου κίνησης από τις εταιρείες εμπορίας πετρελαιοειδών για την Παρασκευή 03/03/2017 ήταν 1,188€ ανά λίτρο.

Αναλυτικά, οι μέσες κατώτατες και ανώτατες τιμές χονδρικής, καθώς και η μέση τιμή ανά νομό παρουσιάζονται στον επόμενο πίνακα:

#### Μέσες Τιμές Χονδρικής Πώλησης Πετρελαίου Κίνησης ανά Νομό Παρασκευή 03 ΜΑΡΤΙΟΥ 2017

ΝΟΜΟΣ	ΜΕΣΗ ΚΑΤΩΤΑΤΗ ΜΕ ΦΠΑ	ΜΕΣΗ ΑΝΩΤΑΤΗ ΜΕ ΦΠΑ	ΜΕΣΗ ΤΙΜΗ ΜΕ ΦΠΑ
ΝΟΜΟΣ ΑΙΤΩΛΙΑΣ ΚΑΙ ΑΚΑΡΝΑΝΙΑΣ	1,150	1,233	<b>1,192</b>
ΝΟΜΟΣ ΑΡΓΟΛΙΔΟΣ	1,154	1,223	<b>1,188</b>
ΝΟΜΟΣ ΑΡΚΑΔΙΑΣ	1,153	1,200	<b>1,176</b>
ΝΟΜΟΣ ΑΡΤΗΣ	1,162	1,202	<b>1,182</b>
ΝΟΜΟΣ ΑΤΤΙΚΗΣ	1,136	1,256	<b>1,196</b>
ΝΟΜΟΣ ΑΧΑΪΑΣ	1,142	1,223	<b>1,182</b>
ΝΟΜΟΣ ΒΟΙΩΤΙΑΣ	1,146	1,220	<b>1,183</b>
ΝΟΜΟΣ ΓΡΕΒΕΝΩΝ	1,174	1,208	<b>1,191</b>
ΝΟΜΟΣ ΔΡΑΜΑΣ	1,145	1,200	<b>1,173</b>
ΝΟΜΟΣ ΔΩΔΕΚΑΝΗΣΟΥ	1,160	1,254	<b>1,207</b>
ΝΟΜΟΣ ΕΒΡΟΥ	1,039	1,209	<b>1,124</b>



ΝΟΜΟΣ	ΜΕΣΗ ΚΑΤΩΤΑΤΗ ΜΕ ΦΠΑ	ΜΕΣΗ ΑΝΩΤΑΤΗ ΜΕ ΦΠΑ	ΜΕΣΗ ΤΙΜΗ ΜΕ ΦΠΑ
ΝΟΜΟΣ ΕΥΒΟΙΑΣ	1,147	1,258	<b>1,203</b>
ΝΟΜΟΣ ΕΥΡΥΤΑΝΙΑΣ	1,198	1,200	<b>1,199</b>
ΝΟΜΟΣ ΖΑΚΥΝΘΟΥ	1,168	1,217	<b>1,193</b>
ΝΟΜΟΣ ΗΛΕΙΑΣ	1,147	1,223	<b>1,185</b>
ΝΟΜΟΣ ΗΜΑΘΙΑΣ	1,146	1,193	<b>1,169</b>
ΝΟΜΟΣ ΗΡΑΚΛΕΙΟΥ	1,188	1,267	<b>1,227</b>
ΝΟΜΟΣ ΘΕΣΠΡΩΤΙΑΣ	1,157	1,205	<b>1,181</b>
ΝΟΜΟΣ ΘΕΣΣΑΛΟΝΙΚΗΣ	1,138	1,204	<b>1,171</b>
ΝΟΜΟΣ ΙΩΑΝΝΙΝΩΝ	1,154	1,257	<b>1,205</b>
ΝΟΜΟΣ ΚΑΒΑΛΑΣ	1,154	1,211	<b>1,183</b>
ΝΟΜΟΣ ΚΑΡΔΙΤΣΗΣ	1,156	1,218	<b>1,187</b>
ΝΟΜΟΣ ΚΑΣΤΟΡΙΑΣ	1,169	1,248	<b>1,208</b>
ΝΟΜΟΣ ΚΕΡΚΥΡΑΣ	1,159	1,233	<b>1,196</b>
ΝΟΜΟΣ ΚΕΦΑΛΛΗΝΙΑΣ	1,175	1,242	<b>1,209</b>
ΝΟΜΟΣ ΚΙΛΚΙΣ	1,155	1,189	<b>1,172</b>
ΝΟΜΟΣ ΚΟΖΑΝΗΣ	1,154	1,196	<b>1,175</b>
ΝΟΜΟΣ ΚΟΡΙΝΘΙΑΣ	1,145	1,212	<b>1,178</b>
ΝΟΜΟΣ ΚΥΚΛΑΔΩΝ	1,166	1,278	<b>1,222</b>
ΝΟΜΟΣ ΛΑΚΩΝΙΑΣ	1,154	1,204	<b>1,179</b>
ΝΟΜΟΣ ΛΑΡΙΣΗΣ	1,144	1,203	<b>1,174</b>
ΝΟΜΟΣ ΛΑΣΙΘΙΟΥ	1,207	1,256	<b>1,231</b>
ΝΟΜΟΣ ΛΕΣΒΟΥ	1,160	1,249	<b>1,204</b>
ΝΟΜΟΣ ΛΕΥΚΑΔΟΣ	1,173	1,203	<b>1,188</b>
ΝΟΜΟΣ ΜΑΓΝΗΣΙΑΣ	1,138	1,245	<b>1,192</b>
ΝΟΜΟΣ ΜΕΣΣΗΝΙΑΣ	1,152	1,209	<b>1,181</b>
ΝΟΜΟΣ ΞΑΝΘΗΣ	1,157	1,197	<b>1,177</b>
ΝΟΜΟΣ ΠΕΛΛΗΣ	1,146	1,204	<b>1,175</b>
ΝΟΜΟΣ ΠΙΕΡΙΑΣ	1,150	1,192	<b>1,171</b>
ΝΟΜΟΣ ΠΡΕΒΕΖΗΣ	1,149	1,223	<b>1,186</b>
ΝΟΜΟΣ ΡΕΘΥΜΝΗΣ	1,215	1,267	<b>1,241</b>
ΝΟΜΟΣ ΡΟΔΟΠΗΣ	1,152	1,210	<b>1,181</b>
ΝΟΜΟΣ ΣΑΜΟΥ	1,216	1,244	<b>1,230</b>
ΝΟΜΟΣ ΣΕΡΡΩΝ	1,154	1,188	<b>1,171</b>
ΝΟΜΟΣ ΤΡΙΚΑΛΩΝ	1,161	1,216	<b>1,188</b>
ΝΟΜΟΣ ΦΘΙΩΤΙΔΟΣ	1,151	1,199	<b>1,175</b>
ΝΟΜΟΣ ΦΛΩΡΙΝΗΣ	1,175	1,229	<b>1,202</b>
ΝΟΜΟΣ ΦΩΚΙΔΟΣ	1,174	1,218	<b>1,196</b>
ΝΟΜΟΣ ΧΑΛΚΙΔΙΚΗΣ	1,158	1,207	<b>1,183</b>
ΝΟΜΟΣ ΧΑΝΙΩΝ	1,189	1,247	<b>1,218</b>
ΝΟΜΟΣ ΧΙΟΥ	1,163	1,227	<b>1,195</b>
<b>ΣΤΑΘΜΙΣΜΕΝΟΣ Μ.Ο.</b>	<b>1,149</b>	<b>1,228</b>	<b>1,188</b>

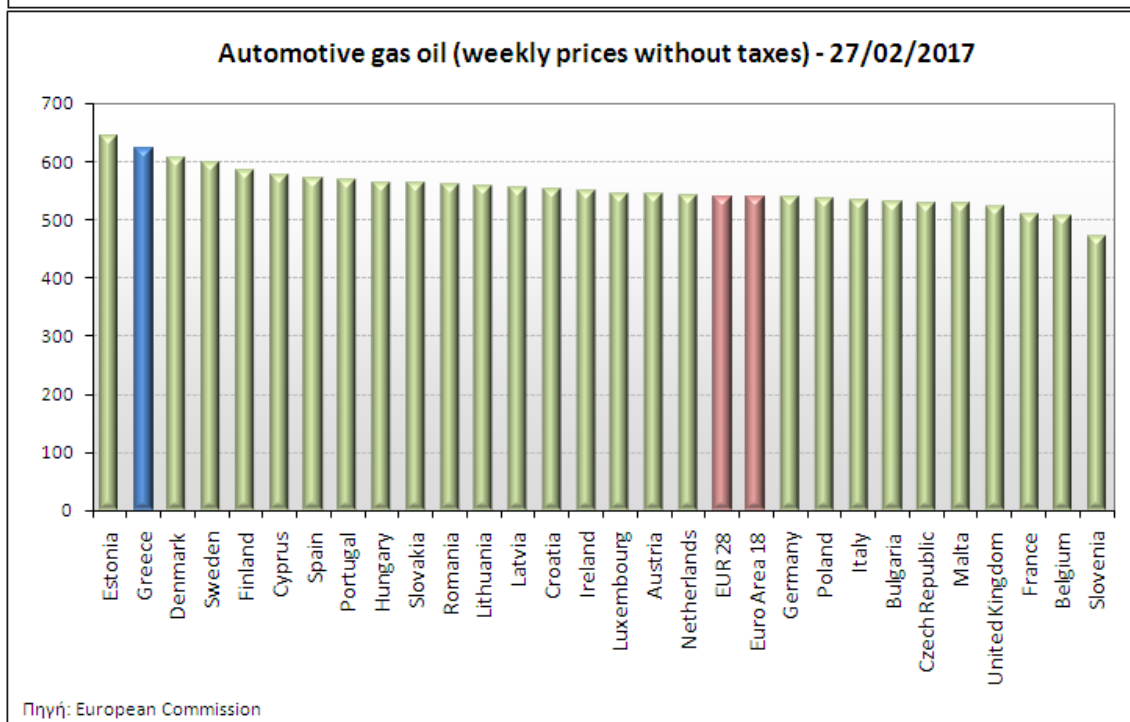
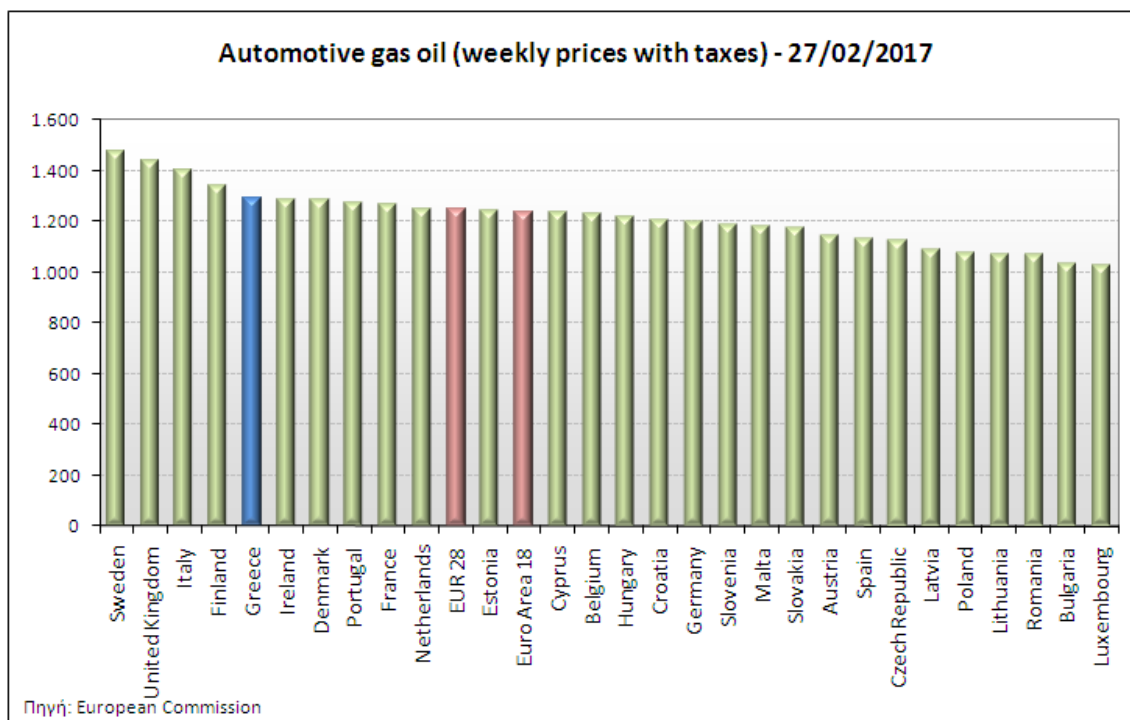
\* Μέσοι όροι ελάχιστων και μέγιστων τιμών χονδρικής όπως υποβάλλονται από τις εταιρείες εμπορίας στο Παρατηρητήριο Τιμών βάσει της ΚΥΑ 978/24-10-2011.

\*\* Η στάθμιση γίνεται βάσει των όγκων πωλήσεων ανά τύπο καυσίμου ανά νομό.

### 3. γ. Συγκριτικά στοιχεία με Ε.Ε.

Οι λιανικές τιμές πετρελαίου κίνησης με φόρους και προ φόρων στις 28 χώρες της Ε.Ε. για τις 27/02/2017 (τελευταία επίσημα στοιχεία) παρουσιάζονται συγκριτικά κατά φθίνουσα σειρά

Στα παρακάτω διαγράμματα:



Αναλυτικά στοιχεία για τις τιμές καυσίμων και τους φόρους στις 28 χώρες της Ε.Ε. παρουσιάζονται στην ιστοσελίδα της Ευρωπαϊκής Επιτροπής: [http://ec.europa.eu/energy/observatory/oil/bulletin\\_en.htm](http://ec.europa.eu/energy/observatory/oil/bulletin_en.htm)

\*Οι συγκρίσεις των τιμών μεταξύ των διαφόρων χωρών θα πρέπει να γίνονται με ιδιαίτερη προσοχή εξαιτίας των διαφορών στην ποιότητα των προϊόντων, στις πρακτικές μάρκετινγκ, στις δομές της αγοράς και στις καταναλωτικές συνήθειες που επικρατούν σε κάθε χώρα.

---

#### 4. Πετρέλαιο Θέρμανσης (Κατ' οίκον)

##### 4. α. Διαμόρφωση τιμής

Η τιμή διυλιστηρίου του πετρελαίου θέρμανσης για την Πέμπτη 03/03/2017 διαμορφώθηκε στα 0,4261€ λίτρο. Σε σχέση με την τιμή διυλιστηρίου της προηγούμενης εβδομάδας (23/02/2017) σημειώθηκε αύξηση κατά 0,0026 ανά λίτρο (0,26 λεπτά).

Οι φόροι, τα τέλη και οι λοιπές επιβαρύνσεις αντιστοιχούν σε 0,4803 € ανά λίτρο.


Η μέση τιμή λιανικής του πετρελαίου θέρμανσης (κατ' οίκον) για την Παρασκευή 03/03/2017 διαμορφώθηκε στα 0,9890 € ανά λίτρο. Σε σχέση με την τιμή της προηγούμενης εβδομάδας (24/02/2017) σημειώθηκε αύξηση κατά 0,001 ανά λίτρο (0,1 λεπτά)..

Το εκτιμώμενο περιθώριο των πρατηριούχων και των εταιρειών εμπορίας υπολογίζεται κατά μέσο όρο στα 0,0826 ανά λίτρο (8,26 λεπτά).

Η τελική τιμή λιανικής διαμορφώνεται από την τιμή διυλιστηρίου κατά 43,08 %, από τους φόρους (σταθερούς και μεταβλητούς) κατά 48,56%, και από τα εκτιμώμενα περιθώρια των εταιρειών εμπορίας, των μεταφορέων υγρών καυσίμων και των πρατηρίων κατά 8,36% (βλ. παρακάτω πίνακα).

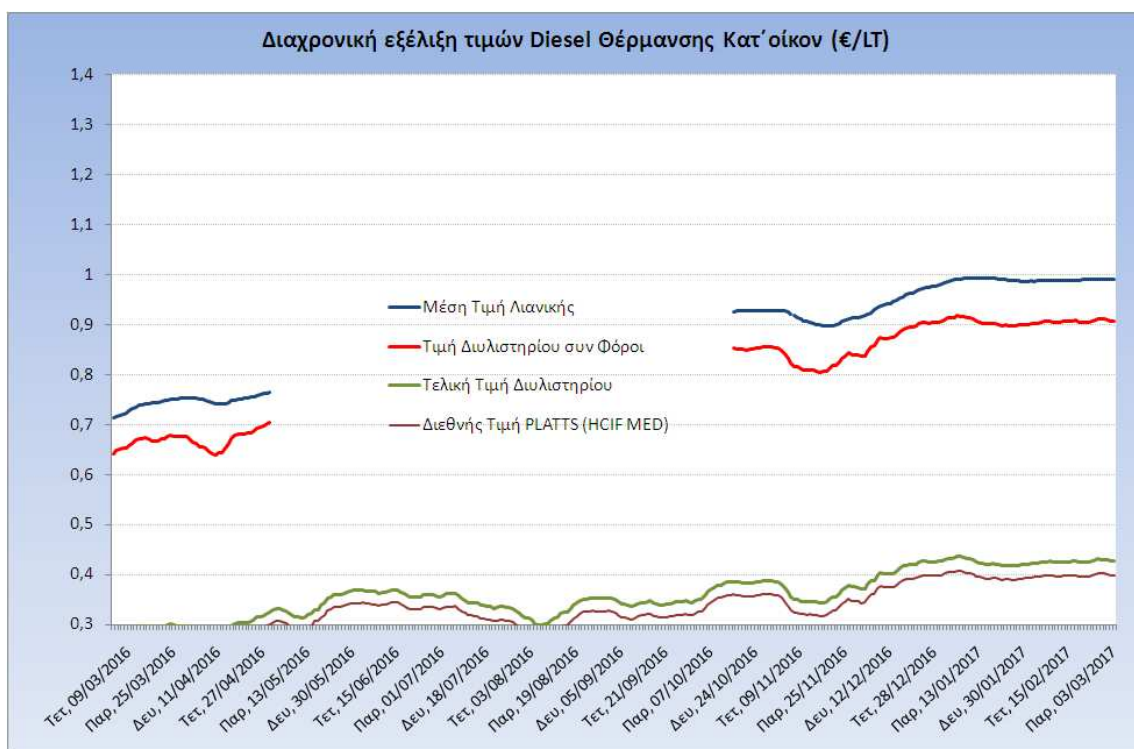
## Διαμόρφωση Μέσης Τιμής Πετρελαίου Θέρμανσης Κατ'οίκον

Παρ, 03/03/2017



<b>* Τιμή διυλιστηρίου</b>	<b>0,4261</b>
-Τιμή διυλιστηρίου προηγούμενης ημέρας (Μέση Σταθμική Τιμή εκ των δύο εταιρειών διύλισης)	
-Στην τιμή διυλιστηρίου περιλαμβάνονται οι ειδικές υπηρεσίες (φορτωτικά)	
<b>** Τέλη</b>	<b>0,0089</b>
-Ανταποδοτικό τέλος ΡΑΕ: 0,21 € ανά χίλια λίτρα. (Απόφαση 101/2014 - ΦΕΚ 745/Β/26-03-2014)	
	0,0002
-Εισφορά «Ειδικού Λογαριασμού Πετρελαιοειδών»: 1,2% επί της τιμής διυλιστηρίου. (Ν. 3335/2005 - ΦΕΚ 95/Α/20-4-2005)	
	0,0051
-Ειδικό τέλος Δικαιωμάτων Εκτέλεσης Τελωνειακών Εργασιών (ΔΕΤΕ): 0,5% της αξίας του αθροίσματος της τιμής εκ διυλιστηρίου και του ΕΦΚ. (Ν. 2093/92 - ΦΕΚ 181/Α/25-11-92)	
	0,0035
<b>** Φόροι</b>	<b>0,4714</b>
-Ειδικός Φόρος Κατανάλωσης (ΕΦΚ): για το πετρέλαιο θέρμανσης - 280 € ανά κυβικό μέτρο ή 0,280 € ανά λίτρο. (Ν. 4389/2016 (ΦΕΚ Α' 94)	
	0,2800
-Φόρος Προστιθέμενης Αξίας (ΦΠΑ): 24% επί του συνόλου της τιμής διυλιστηρίου των μικτών ονομαστικών περιθωρίων κέρδους και των παραπάνω φορολογικών επιβαρύνσεων. (Ν. 2859/2000 όπως τροποποιήθηκε και ισχύει με το Ν. 4389/2016 (ΦΕΚ Α' 94)	
	0,1914

Η εξέλιξη των διεθνών τιμών Platts (HCIF/MED), των τιμών διυλιστηρίου και των τιμών λιανικής για το πετρέλαιο θέρμανσης (κατ' οίκον), καθώς και των αντίστοιχων ενδεικτικών περιθωρίων εμπορίας για το διάστημα των τελευταίων 12 μηνών παρουσιάζονται στο ακόλουθο διάγραμμα:



#### 4. β. Χονδρική Τιμή Πώλησης

Ο μέσος όρος της χονδρικής τιμής πώλησης του πετρελαίου θέρμανσης (κατ' οίκον) από τις εταιρείες εμπορίας πετρελαιοειδών για την Παρασκευή 03/03/2017 ήταν 0,920€ ανά λίτρο.

Αναλυτικά, οι μέσες κατώτατες και ανώτατες τιμές χονδρικής, καθώς και η μέση τιμή ανά νομό παρουσιάζονται στον επόμενο πίνακα:

**Μέσες Τιμές Χονδρικής Πώλησης Πετρελαίου Θέρμανσης (κατ' οίκον) ανά Νομό  
Παρασκευή 03 ΜΑΡΤΙΟΥ 2017**

ΝΟΜΟΣ	ΜΕΣΗ ΚΑΤΩΤΑΤΗ ΜΕ ΦΠΑ	ΜΕΣΗ ΑΝΩΤΑΤΗ ΜΕ ΦΠΑ	ΜΕΣΗ ΤΙΜΗ ΜΕ ΦΠΑ
ΝΟΜΟΣ ΑΙΤΩΛΙΑΣ ΚΑΙ ΑΚΑΡΝΑΝΙΑΣ	0,892	0,951	<b>0,921</b>
ΝΟΜΟΣ ΑΡΓΟΛΙΔΟΣ	0,898	0,937	<b>0,917</b>
ΝΟΜΟΣ ΑΡΚΑΔΙΑΣ	0,894	0,946	<b>0,920</b>
ΝΟΜΟΣ ΑΡΤΗΣ	0,901	0,936	<b>0,918</b>
ΝΟΜΟΣ ΑΤΤΙΚΗΣ	0,882	0,961	<b>0,922</b>
ΝΟΜΟΣ ΑΧΑΪΑΣ	0,886	0,937	<b>0,912</b>
ΝΟΜΟΣ ΒΟΙΩΤΙΑΣ	0,893	0,934	<b>0,913</b>
ΝΟΜΟΣ ΓΡΕΒΕΝΩΝ	0,911	0,932	<b>0,922</b>
ΝΟΜΟΣ ΔΡΑΜΑΣ	0,898	0,929	<b>0,914</b>
ΝΟΜΟΣ ΔΩΔΕΚΑΝΗΣΟΥ	0,917	0,965	<b>0,941</b>
ΝΟΜΟΣ ΕΒΡΟΥ	0,908	0,951	<b>0,929</b>
ΝΟΜΟΣ ΕΥΒΟΙΑΣ	0,892	0,952	<b>0,922</b>
ΝΟΜΟΣ ΕΥΡΥΤΑΝΙΑΣ	0,934	0,935	<b>0,935</b>
ΝΟΜΟΣ ΖΑΚΥΝΘΟΥ	0,903	0,948	<b>0,925</b>
ΝΟΜΟΣ ΗΛΕΙΑΣ	0,896	0,951	<b>0,924</b>
ΝΟΜΟΣ ΗΜΑΘΙΑΣ	0,888	0,923	<b>0,906</b>
ΝΟΜΟΣ ΗΡΑΚΛΕΙΟΥ	0,921	0,968	<b>0,944</b>

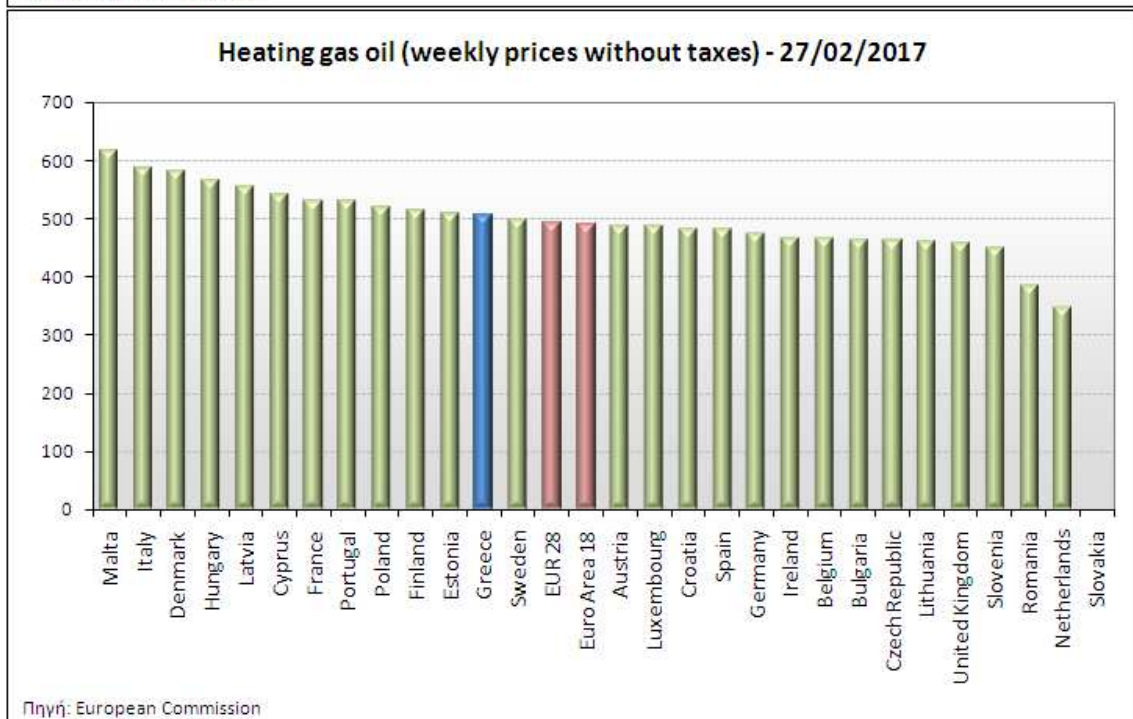
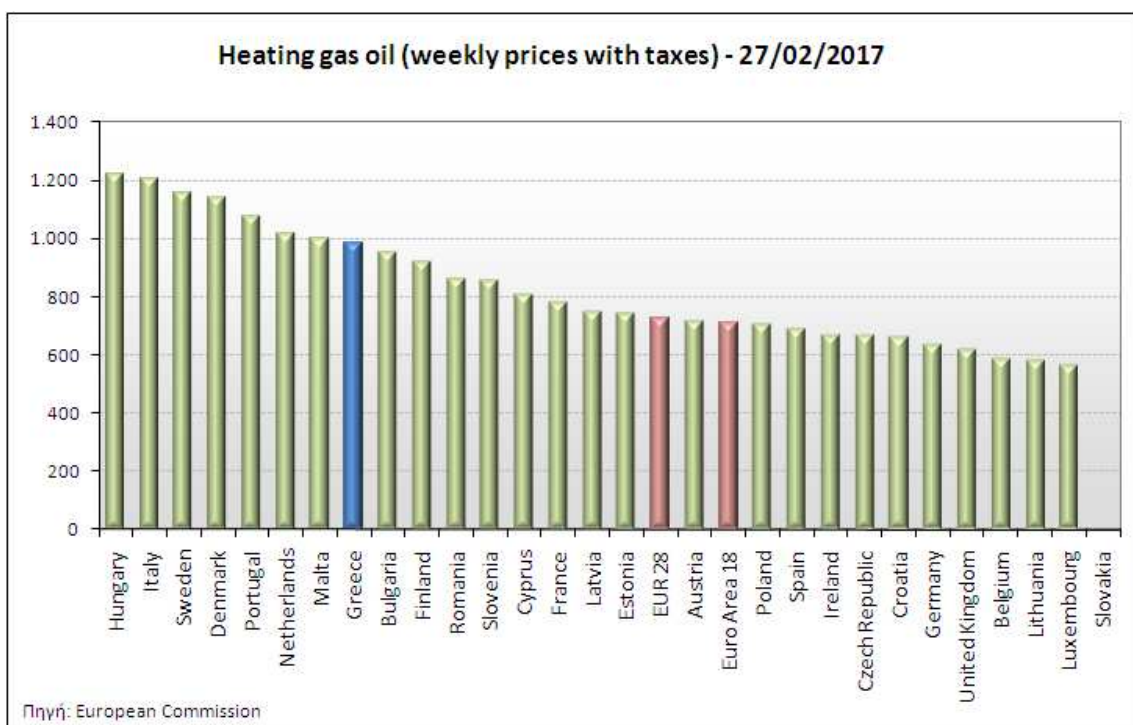
ΝΟΜΟΣ	ΜΕΣΗ ΚΑΤΩΤΑΤΗ ΜΕ ΦΠΑ	ΜΕΣΗ ΑΝΩΤΑΤΗ ΜΕ ΦΠΑ	ΜΕΣΗ ΤΙΜΗ ΜΕ ΦΠΑ
ΝΟΜΟΣ ΘΕΣΠΡΩΤΙΑΣ	0,907	0,940	<b>0,923</b>
ΝΟΜΟΣ ΘΕΣΣΑΛΟΝΙΚΗΣ	0,887	0,922	<b>0,904</b>
ΝΟΜΟΣ ΙΩΑΝΝΙΝΩΝ	0,903	0,948	<b>0,926</b>
ΝΟΜΟΣ ΚΑΒΑΛΑΣ	0,898	0,945	<b>0,921</b>
ΝΟΜΟΣ ΚΑΡΔΙΤΣΗΣ	0,905	0,934	<b>0,919</b>
ΝΟΜΟΣ ΚΑΣΤΟΡΙΑΣ	0,902	0,945	<b>0,924</b>
ΝΟΜΟΣ ΚΕΡΚΥΡΑΣ	0,916	0,963	<b>0,940</b>
ΝΟΜΟΣ ΚΕΦΑΛΛΗΝΙΑΣ	0,917	0,984	<b>0,951</b>
ΝΟΜΟΣ ΚΙΛΚΙΣ	0,897	0,926	<b>0,912</b>
ΝΟΜΟΣ ΚΟΖΑΝΗΣ	0,902	0,923	<b>0,912</b>
ΝΟΜΟΣ ΚΟΡΙΝΘΙΑΣ	0,891	0,931	<b>0,911</b>
ΝΟΜΟΣ ΚΥΚΛΑΔΩΝ	0,912	0,966	<b>0,939</b>
ΝΟΜΟΣ ΛΑΚΩΝΙΑΣ	0,899	0,932	<b>0,916</b>
ΝΟΜΟΣ ΛΑΡΙΣΗΣ	0,891	0,934	<b>0,912</b>
ΝΟΜΟΣ ΛΑΣΙΘΙΟΥ	0,960	0,998	<b>0,979</b>
ΝΟΜΟΣ ΛΕΣΒΟΥ	0,905	0,975	<b>0,940</b>
ΝΟΜΟΣ ΛΕΥΚΑΔΟΣ	0,910	0,949	<b>0,929</b>
ΝΟΜΟΣ ΜΑΓΝΗΣΙΑΣ	0,887	0,964	<b>0,926</b>
ΝΟΜΟΣ ΜΕΣΣΗΝΙΑΣ	0,905	0,954	<b>0,929</b>
ΝΟΜΟΣ ΞΑΝΘΗΣ	0,901	0,942	<b>0,921</b>
ΝΟΜΟΣ ΠΕΛΛΗΣ	0,891	0,935	<b>0,913</b>
ΝΟΜΟΣ ΠΙΕΡΙΑΣ	0,895	0,926	<b>0,910</b>
ΝΟΜΟΣ ΠΡΕΒΕΖΗΣ	0,898	0,936	<b>0,917</b>
ΝΟΜΟΣ ΡΕΘΥΜΝΗΣ	0,939	0,965	<b>0,952</b>
ΝΟΜΟΣ ΡΟΔΟΠΗΣ	0,899	0,957	<b>0,928</b>
ΝΟΜΟΣ ΣΑΜΟΥ	0,959	0,979	<b>0,969</b>
ΝΟΜΟΣ ΣΕΡΡΩΝ	0,896	0,926	<b>0,911</b>
ΝΟΜΟΣ ΤΡΙΚΑΛΩΝ	0,900	0,934	<b>0,917</b>
ΝΟΜΟΣ ΦΘΙΩΤΙΔΟΣ	0,902	0,936	<b>0,919</b>
ΝΟΜΟΣ ΦΛΩΡΙΝΗΣ	0,908	0,943	<b>0,925</b>
ΝΟΜΟΣ ΦΩΚΙΔΟΣ	0,917	0,944	<b>0,930</b>
ΝΟΜΟΣ ΧΑΛΚΙΔΙΚΗΣ	0,905	0,938	<b>0,922</b>
ΝΟΜΟΣ ΧΑΝΙΩΝ	0,934	0,969	<b>0,952</b>
ΝΟΜΟΣ ΧΙΟΥ	0,915	0,944	<b>0,929</b>
<b>ΣΤΑΘΜΙΣΜΕΝΟΣ Μ.Ο.</b>	<b>0,895</b>	<b>0,945</b>	<b>0,920</b>

\* Μέσοι όροι ελάχιστων και μέγιστων τιμών χονδρικής όπως υποβάλλονται από τις εταιρείες εμπορίας στο Παρατηρητήριο Τιμών βάσει της ΚΥΑ 978/24-10-2011.

\*\* Η στάθμιση γίνεται βάσει των όγκων πωλήσεων ανά τύπο καυσίμου ανά νομό.

#### 4. γ. Συγκριτικά στοιχεία με Ε.Ε.

Οι λιανικές τιμές πετρελαίου θέρμανσης με φόρους και προ φόρων στις 28 χώρες της Ε.Ε. για τις 27/02/2017 (τελευταία επίσημα στοιχεία) παρουσιάζονται συγκριτικά κατά φθίνουσα σειρά στα παρακάτω διαγράμματα:



Αναλυτικά στοιχεία για τις τιμές καυσίμων και τους φόρους στις 28 χώρες της Ε.Ε. παρουσιάζονται στην ιστοσελίδα της Ευρωπαϊκής Επιτροπής: [http://ec.europa.eu/energy/observatory/oil/bulletin\\_en.htm](http://ec.europa.eu/energy/observatory/oil/bulletin_en.htm)

\*Οι συγκρίσεις των τιμών μεταξύ των διαφόρων χωρών θα πρέπει να γίνονται με ιδιαίτερη προσοχή εξαιτίας των διαφορών στην ποιότητα των προϊόντων, στις πρακτικές μάρκετινγκ, στις δομές της αγοράς και στις καταναλωτικές συνήθειες που επικρατούν σε κάθε χώρα.