



ΕΛΛΗΝΙΚΗ ΔΗΜΟΚΡΑΤΙΑ
ΥΠΟΥΡΓΕΙΟ
ΑΝΑΠΤΥΞΗΣ ΚΑΙ ΕΠΕΝΔΥΣΕΩΝ

Αθήνα, 06-12-2022

**Διυηρεσιακή Μονάδα Ελέγχου Αγοράς
Διεύθυνση Διαχείρισης Δεδομένων Στατιστικής
Επεξεργασίας & Εποπτείας Ηλεκτρονικού
Εμπορίου
Τμήμα Διαχείρισης Πληροφοριών & Εποπτείας
Ηλεκτρονικού Εμπορίου**

Αριθ. Πρωτ. : 117736 - 06-12-2022

Ταχ. Δ/ση : Πλ. Κάνιγγος, Αθήνα
Ταχ. Κώδικας : 106 77
Πληροφορίες : Παναγιωτόπουλος Αλεξιος
Τηλέφωνο : 213 1514 284
Fax : 210 3815 317
Email : fuelprices@mindev.gov.gr
Ιστοσελίδα : www.mindev.gov.gr

ΠΡΟΣ : ΑΝΑΡΤΗΤΕΟ ΣΤΟ FUELPRICES

ΕΒΔΟΜΑΔΙΑΙΟ ΔΕΛΤΙΟ ΕΠΙΣΚΟΠΗΣΗΣ ΤΙΜΩΝ ΚΑΥΣΙΜΩΝ

Παρασκευή, 02 Δεκεμβρίου 2022

1. Τιμές Παρατηρητηρίου Υγρών Καυσίμων

Οι λιανικές τιμές των υγρών καυσίμων (αμόλυβδη 95 οκτ., σούπερ αμόλυβδη 100 οκτ., σούπερ LRP, πετρέλαιο κίνησης, πετρέλαιο θέρμανσης και υγραέριο κίνησης) αναρτώνται αναλυτικά στην ιστοσελίδα του Παρατηρητηρίου Τιμών Υγρών Καυσίμων του Υπουργείου Ανάπτυξης και Επενδύσεων www.fuelprices.gr, όπου παρουσιάζονται καθημερινά οι μέσες τιμές σε όλους τους Νομούς της χώρας.

Μέσες τιμές λιανικής πώλησης καυσίμων για όλη την Ελλάδα, για την
Παρασκευή, 2 Δεκεμβρίου 2022
(τιμές σε €/λτ, συμπ. ΦΠΑ)

Προϊόν	Αρ. Παρατηριών	Μέση Τιμή
Αμόλυβδη 95 οκτ.	4.792	1,966
Αμόλυβδη 100 οκτ.	2.839	2,168
Diesel Κίνησης	5.143	1,900
Υγραέριο κίνησης (Autogas)	1.136	0,987
Diesel Θέρμανσης Κατ'οίκον	1.913	1,179

* Η μέση τιμή πανελλαδικά υπολογίζεται από τον σταθμισμένο μέσο όρο με βάση τους όγκους πωλήσεων έτους 2019 ανά τύπο καυσίμου ανά νομό.

** Δεν καταγράφεται κατανάλωση στο πετρέλαιο θέρμανσης για τη χρονική περίοδο 30/4 έως 15/10 κάθε έτους. .

Μέσες τιμές λιανικής πώλησης καυσίμων ανά Νομό, για την
Παρασκευή, 2 Δεκεμβρίου 2022
(τιμές σε €/λτ, συμπ. ΦΠΑ)

ΝΟΜΟΣ	Αμόλυβδη	Αμόλυβδη	Diesel	Υγραέριο	Diesel
	95 οκτ.	100 οκτ.	Κίνησης	κίνησης	Θέρμανσης

				(Autogas)	Κατ' οίκον
ΝΟΜΟΣ ΑΤΤΙΚΗΣ	1,920	2,136	1,857	0,932	1,158
ΝΟΜΟΣ ΑΙΤΩΛΙΑΣ ΚΑΙ ΑΚΑΡΝΑΝΙΑΣ	2,010	2,252	1,937	1,067	1,194
ΝΟΜΟΣ ΑΡΓΟΛΙΔΟΣ	1,973	2,195	1,917	1,000	1,168
ΝΟΜΟΣ ΑΡΚΑΔΙΑΣ	1,992	2,229	1,917	1,013	1,177
ΝΟΜΟΣ ΑΡΤΗΣ	1,973	2,194	1,888	1,022	1,182
ΝΟΜΟΣ ΑΧΑΪΑΣ	1,969	2,188	1,904	1,025	1,178
ΝΟΜΟΣ ΒΟΙΩΤΙΑΣ	1,974	2,201	1,902	1,032	1,197
ΝΟΜΟΣ ΓΡΕΒΕΝΩΝ	2,021	2,260	1,958	1,042	1,191
ΝΟΜΟΣ ΔΡΑΜΑΣ	1,950	2,200	1,877	0,990	1,144
ΝΟΜΟΣ ΔΩΔΕΚΑΝΗΣΟΥ	2,129	2,280	2,042	1,181	1,272
ΝΟΜΟΣ ΕΒΡΟΥ	1,991	2,166	1,921	1,049	1,189
ΝΟΜΟΣ ΕΥΒΟΙΑΣ	1,994	2,195	1,921	0,999	1,197
ΝΟΜΟΣ ΕΥΡΥΤΑΝΙΑΣ	2,055	2,280	1,975	1,020	1,202
ΝΟΜΟΣ ΖΑΚΥΝΘΟΥ	1,988	2,173	1,959	1,129	1,200
ΝΟΜΟΣ ΗΛΕΙΑΣ	1,983	2,184	1,909	0,993	1,164
ΝΟΜΟΣ ΗΜΑΘΙΑΣ	1,931	2,169	1,872	0,946	1,158
ΝΟΜΟΣ ΗΡΑΚΛΕΙΟΥ	2,025	2,177	1,944	1,061	1,211
ΝΟΜΟΣ ΘΕΣΠΡΩΤΙΑΣ	1,981	2,271	1,925	1,029	1,246
ΝΟΜΟΣ ΘΕΣΣΑΛΟΝΙΚΗΣ	1,917	2,138	1,849	0,961	1,153
ΝΟΜΟΣ ΙΩΑΝΝΙΝΩΝ	1,958	2,219	1,890	0,985	1,184
ΝΟΜΟΣ ΚΑΒΑΛΑΣ	1,991	2,188	1,908	1,000	1,168
ΝΟΜΟΣ ΚΑΡΔΙΤΣΗΣ	1,985	2,196	1,921	1,000	1,172
ΝΟΜΟΣ ΚΑΣΤΟΡΙΑΣ	1,971	2,203	1,927	0,988	1,173
ΝΟΜΟΣ ΚΕΡΚΥΡΑΣ	2,020	2,231	1,971	1,131	1,224
ΝΟΜΟΣ ΚΕΦΑΛΛΗΝΙΑΣ	2,081	2,279	1,995	1,159	1,258
ΝΟΜΟΣ ΚΙΛΚΙΣ	1,978	2,203	1,890	1,010	1,152
ΝΟΜΟΣ ΚΟΖΑΝΗΣ	1,960	2,164	1,895	0,977	1,158
ΝΟΜΟΣ ΚΟΡΙΝΘΙΑΣ	1,965	2,187	1,900	0,992	1,155
ΝΟΜΟΣ ΚΥΚΛΑΔΩΝ	2,264	2,426	2,184	1,203	1,363
ΝΟΜΟΣ ΛΑΚΩΝΙΑΣ	2,010	2,238	1,943	1,027	1,208
ΝΟΜΟΣ ΛΑΡΙΣΗΣ	1,972	2,164	1,883	0,985	1,177
ΝΟΜΟΣ ΛΑΣΙΘΙΟΥ	2,042	2,200	1,952	1,184	1,237
ΝΟΜΟΣ ΛΕΣΒΟΥ	2,056	2,233	1,991	1,125	1,261
ΝΟΜΟΣ ΛΕΥΚΑΔΟΣ	2,040	2,248	1,972	1,003	1,212
ΝΟΜΟΣ ΜΑΓΝΗΣΙΑΣ	2,010	2,232	1,928	1,017	1,214
ΝΟΜΟΣ ΜΕΣΣΗΝΙΑΣ	1,988	2,210	1,910	1,040	1,189
ΝΟΜΟΣ ΞΑΝΘΗΣ	1,977	2,194	1,899	0,917	1,170
ΝΟΜΟΣ ΠΕΛΛΗΣ	1,969	2,149	1,893	0,957	1,147
ΝΟΜΟΣ ΠΙΕΡΙΑΣ	1,945	2,169	1,874	1,009	1,136
ΝΟΜΟΣ ΠΡΕΒΕΖΗΣ	1,972	2,167	1,901	0,989	1,174
ΝΟΜΟΣ ΡΕΘΥΜΝΗΣ	2,034	2,222	1,966	1,110	1,230
ΝΟΜΟΣ ΡΟΔΟΠΗΣ	1,983	2,172	1,903	1,038	1,173
ΝΟΜΟΣ ΣΑΜΟΥ	2,029	2,168	1,981	1,158	1,262
ΝΟΜΟΣ ΣΕΡΡΩΝ	1,970	2,169	1,887	1,003	1,159
ΝΟΜΟΣ ΤΡΙΚΑΛΩΝ	1,961	2,165	1,890	0,973	1,165
ΝΟΜΟΣ ΦΘΙΩΤΙΔΟΣ	1,995	2,251	1,924	1,031	1,196
ΝΟΜΟΣ ΦΛΩΡΙΝΗΣ	1,968	2,214	1,920	1,030	1,165
ΝΟΜΟΣ ΦΩΚΙΔΟΣ	2,021	2,264	1,973	1,048	1,233
ΝΟΜΟΣ ΧΑΛΚΙΔΙΚΗΣ	2,008	2,229	1,932	1,005	1,176
ΝΟΜΟΣ ΧΑΝΙΩΝ	2,008	2,204	1,940	1,137	1,202
ΝΟΜΟΣ ΧΙΟΥ	1,962	2,205	1,887	1,299	1,164
ΠΑΝΕΛΛΗΝΙΟΣ ΣΤΑΘΜΙΣΜΕΝΟΣ Μ.Ο.	1,966	2,168	1,900	0,987	1,179

2. Απλή Αμόλυβδη Βενζίνη 95 οκτανίων¹

2. α. Διαμόρφωση τιμής

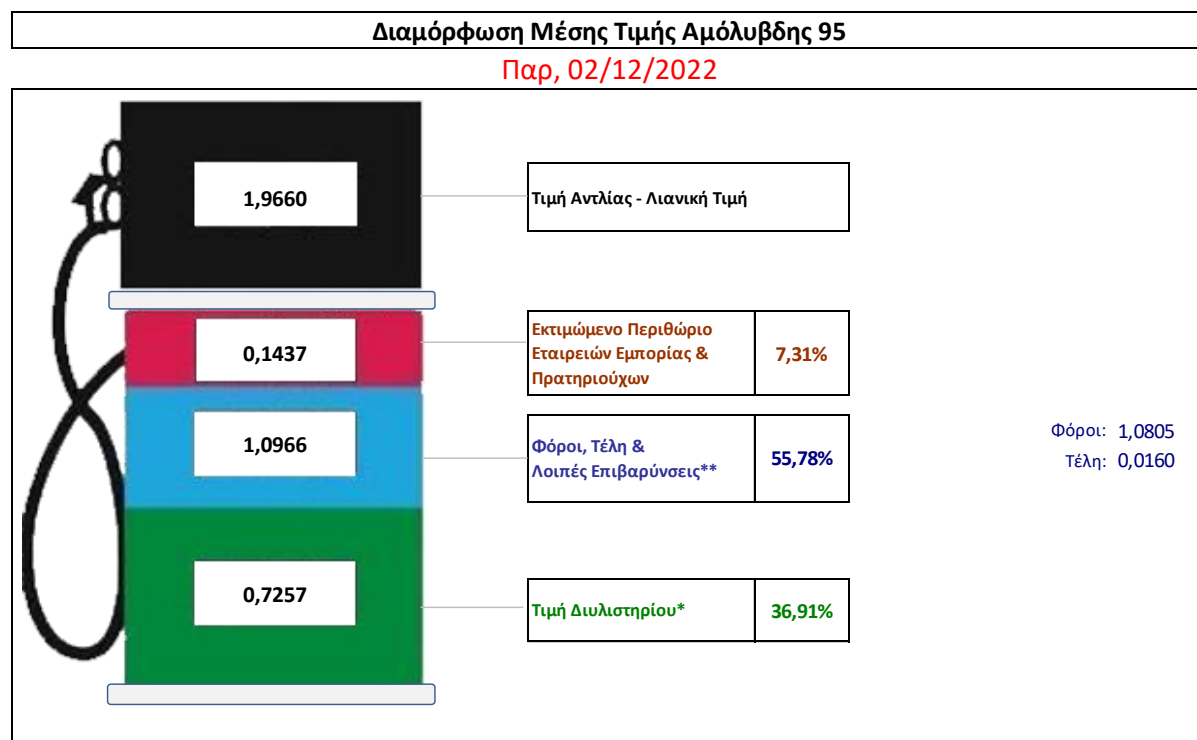
Η τιμή διυλιστηρίου της απλής αμόλυβδης βενζίνης 95 οκτανίων για την Πέμπτη 01/12/2022 διαμορφώθηκε στα 0,7257€ ανά λίτρο. Σε σχέση με την τιμή διυλιστηρίου της προηγούμενης εβδομάδας 24/11/2022 σημειώθηκε μείωση κατά 0,0218 ευρώ ανά λίτρο (2,18 λεπτά).

Οι φόροι, τα τέλη και οι λοιπές επιβαρύνσεις αντιστοιχούν σε 1,0966€ ανά λίτρο.

Η μέση τιμή λιανικής της απλής αμόλυβδης βενζίνης 95 οκτανίων για την Παρασκευή 02/12/2022 διαμορφώθηκε στα 1,9660 ανά λίτρο. Σε σχέση με την τιμή της προηγούμενης εβδομάδας 25/11/2022 σημειώθηκε μείωση κατά 0,04 ευρώ ανά λίτρο (4 λεπτά).

Το εκτιμώμενο περιθώριο των πρατηριούχων και των εταιρειών εμπορίας υπολογίζεται κατά μέσο όρο στα 0,1437 ανά λίτρο (14,37 λεπτά).

Η τελική τιμή λιανικής διαμορφώνεται από την τιμή διυλιστηρίου κατά 36,91%, από τους φόρους (σταθερούς και μεταβλητούς) κατά 55,78%, και από τα εκτιμώμενα περιθώρια των εταιρειών εμπορίας, των μεταφορέων υγρών καυσίμων και των πρατηρίων κατά 7,31% (βλ. παρακάτω πίνακα).



* Τιμή διυλιστηρίου	<u>0,7257</u>
-Τιμή διυλιστηρίου προηγούμενης ημέρας (Μέση Σταθμική Τιμή εκ των δύο εταιρειών διύλισης)	
-Στην τιμή διυλιστηρίου περιλαμβάνονται οι ειδικές υπηρεσίες (φορτωτικά)	
** Τέλη	<u>0,0160</u>
-Ανταποδοτικό τέλος ΡΑΕ: 0,20 € ανά χίλια λίτρα. (Απόφαση 147/2015 - ΦΕΚ 888/Β/19-05-2015)	0,0002
-Εισφορά «Ειδικού Λογαριασμού Πετρελαιοειδών»: 1,2% επί της τιμής διυλιστηρίου. (Ν. 3335/2005 - ΦΕΚ 95/Α/20-4-2005)	0,0087
-Ειδικό τέλος Δικαιωμάτων Εκτέλεσης Τελωνειακών Εργασιών (ΔΕΤΕ): 0,5% της αξίας του αθροίσματος της τιμής εκ διυλιστηρίου και του ΕΦΚ. (Ν. 2093/92 - ΦΕΚ 181/Α/25-11-92)	0,0071
** Φόροι	<u>1,0805</u>
-Ειδικός Φόρος Κατανάλωσης (ΕΦΚ): για την απλή αμόλυβδη βενζίνη - 700 € ανά κυβικό μέτρο ή 0.7 € ανά λίτρο. (Ν. 4389/2016 - ΦΕΚ Α' 94)	0,7000
-Φόρος Προστιθέμενης Αξίας (ΦΠΑ): 24% επί του συνόλου της τιμής διυλιστηρίου των μικτών ονομαστικών περιθωρίων κέρδους και των παραπάνω φορολογικών επιβαρύνσεων. (Ν. 2859/2000 όπως τροποποιήθηκε και ισχύει με το Ν. 4389/2016 (ΦΕΚ Α' 94)	0,3805

¹ Σημειώνεται ότι σύμφωνα με το αρ. 29, του Ν. 4546/2018 (ΦΕΚ Α' 101), από 1/1/2019 η βενζίνη που καταναλώνεται εγχώρια για χρήση στις μεταφορές αναμειγνύεται υποχρεωτικά είτε με αυτούσια βιοαιθανόλη είτε με βιοαιθέρες που παράγονται από αλκοόλες βιολογικής προέλευσης. Η συμμετοχή της αυτούσιας βιοαιθανόλης και της αλκοόλης βιολογικής προέλευσης που χρησιμοποιείται για την παραγωγή βιοαιθέρων επί του ενεργειακού περιεχομένου του τελικού μείγματος βενζίνης ορίζεται σε ποσοστό 1% για το έτος 2019 και 3,3% για τα έτη από το 2020 και μετά.

2. β. Χονδρική Τιμή Πώλησης

Αναλυτικά, οι μέσες κατώτατες και ανώτατες τιμές χονδρικής, καθώς και η διάμεσος τιμή ανά νομό παρουσιάζονται στον επόμενο πίνακα:

Τιμές Χονδρικής Πώλησης Απλής Αμόλυβδης Βενζίνης ανά Νομό**Παρασκευή, 2 Δεκεμβρίου 2022**

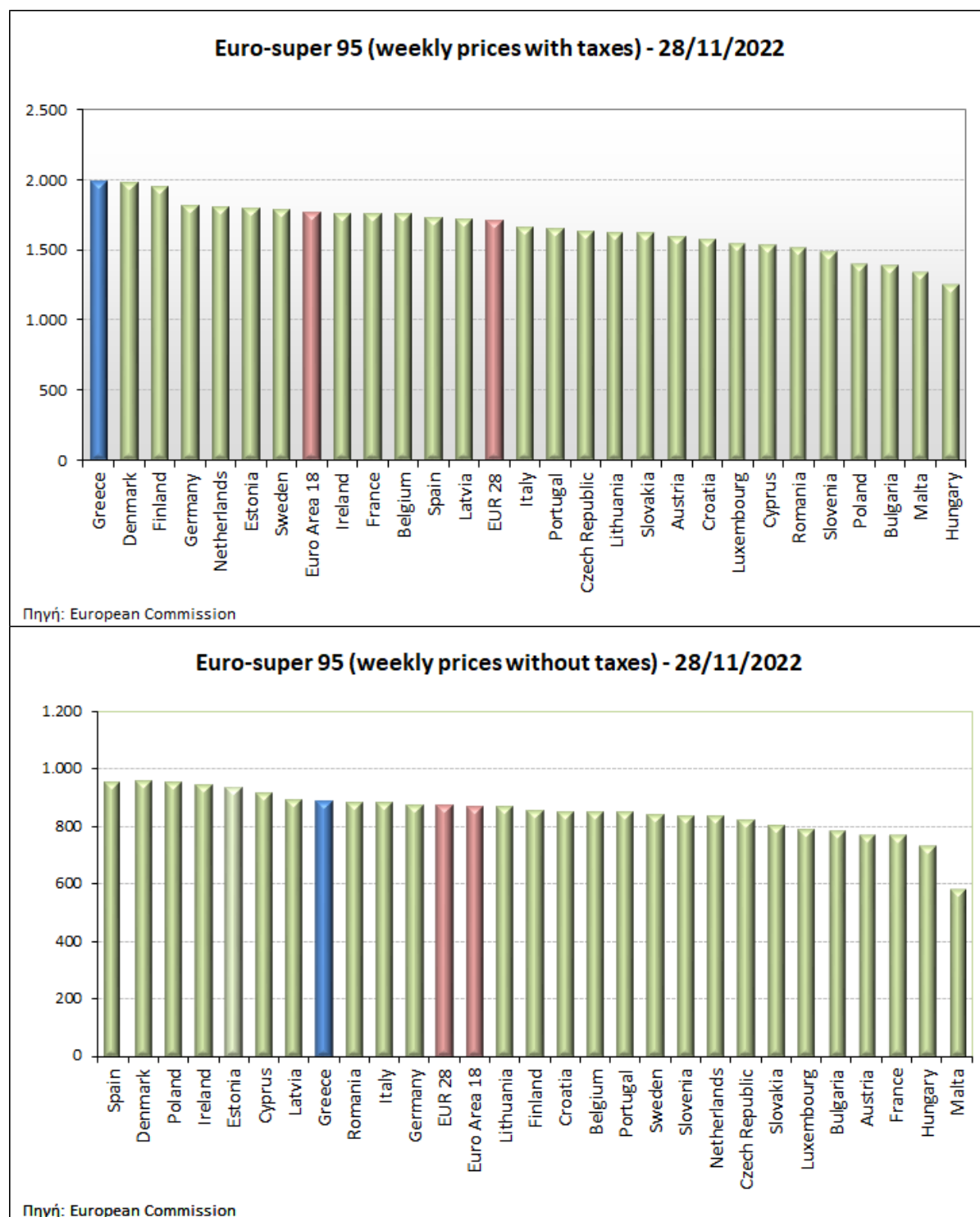
ΝΟΜΟΣ	ΜΕΣΗ ΚΑΤΩΤΑΤΗ ΜΕ ΦΠΑ	ΜΕΣΗ ΑΝΩΤΑΤΗ ΜΕ ΦΠΑ	ΔΙΑΜΕΣΟΣ ΤΙΜΗ
ΝΟΜΟΣ ΑΙΤΩΛΙΑΣ ΚΑΙ ΑΚΑΡΝΑΝΙΑΣ	1,816	1,860	1,838
ΝΟΜΟΣ ΑΡΓΟΛΙΔΟΣ	1,830	1,867	1,848
ΝΟΜΟΣ ΑΡΚΑΔΙΑΣ	1,827	1,849	1,838
ΝΟΜΟΣ ΑΡΤΗΣ	1,815	1,850	1,832
ΝΟΜΟΣ ΑΤΤΙΚΗΣ	1,837	1,875	1,856
ΝΟΜΟΣ ΑΧΑΪΑΣ	1,821	1,840	1,831
ΝΟΜΟΣ ΒΟΙΩΤΙΑΣ	1,812	1,872	1,842
ΝΟΜΟΣ ΓΡΕΒΕΝΩΝ	1,830	1,854	1,842
ΝΟΜΟΣ ΔΡΑΜΑΣ	1,816	1,838	1,827
ΝΟΜΟΣ ΔΩΔΕΚΑΝΗΣΟΥ	1,873	1,950	1,911
ΝΟΜΟΣ ΕΒΡΟΥ	1,824	1,865	1,845
ΝΟΜΟΣ ΕΥΒΟΙΑΣ	1,816	1,877	1,846
ΝΟΜΟΣ ΕΥΡΥΤΑΝΙΑΣ	1,856	1,867	1,862
ΝΟΜΟΣ ΖΑΚΥΝΘΟΥ	1,820	1,865	1,843
ΝΟΜΟΣ ΗΛΕΙΑΣ	1,803	1,923	1,863
ΝΟΜΟΣ ΗΜΑΘΙΑΣ	1,804	1,827	1,815
ΝΟΜΟΣ ΗΡΑΚΛΕΙΟΥ	1,852	1,901	1,876
ΝΟΜΟΣ ΘΕΣΠΡΩΤΙΑΣ	1,824	1,839	1,831
ΝΟΜΟΣ ΘΕΣΣΑΛΟΝΙΚΗΣ	1,829	1,861	1,845
ΝΟΜΟΣ ΙΩΑΝΝΙΝΩΝ	1,813	1,854	1,833
ΝΟΜΟΣ ΚΑΒΑΛΑΣ	1,827	1,858	1,843
ΝΟΜΟΣ ΚΑΡΔΙΤΣΗΣ	1,824	1,859	1,842
ΝΟΜΟΣ ΚΑΣΤΟΡΙΑΣ	1,805	1,853	1,829
ΝΟΜΟΣ ΚΕΡΚΥΡΑΣ	1,837	1,885	1,861
ΝΟΜΟΣ ΚΕΦΑΛΛΗΝΙΑΣ	1,856	1,883	1,870
ΝΟΜΟΣ ΚΙΛΚΙΣ	1,818	1,837	1,828
ΝΟΜΟΣ ΚΟΖΑΝΗΣ	1,818	1,842	1,830
ΝΟΜΟΣ ΚΟΡΙΝΘΙΑΣ	1,846	1,864	1,855
ΝΟΜΟΣ ΚΥΚΛΑΔΩΝ	1,847	1,998	1,922
ΝΟΜΟΣ ΛΑΚΩΝΙΑΣ	1,832	1,865	1,848
ΝΟΜΟΣ ΛΑΡΙΣΗΣ	1,818	1,853	1,835
ΝΟΜΟΣ ΛΑΣΙΘΙΟΥ	1,857	1,883	1,870
ΝΟΜΟΣ ΛΕΣΒΟΥ	1,791	1,852	1,822
ΝΟΜΟΣ ΛΕΥΚΑΔΟΣ	1,832	1,860	1,846
ΝΟΜΟΣ ΜΑΓΝΗΣΙΑΣ	1,808	1,918	1,863
ΝΟΜΟΣ ΜΕΣΣΗΝΙΑΣ	1,793	1,907	1,850
ΝΟΜΟΣ ΞΑΝΘΗΣ	1,817	1,833	1,825
ΝΟΜΟΣ ΠΕΛΛΗΣ	1,816	1,843	1,829
ΝΟΜΟΣ ΠΙΕΡΙΑΣ	1,813	1,858	1,835
ΝΟΜΟΣ ΠΡΕΒΕΖΗΣ	1,830	1,850	1,840
ΝΟΜΟΣ ΡΕΘΥΜΝΗΣ	1,871	1,901	1,886
ΝΟΜΟΣ ΡΟΔΟΠΗΣ	1,825	1,848	1,836
ΝΟΜΟΣ ΣΑΜΟΥ	1,786	1,885	1,836
ΝΟΜΟΣ ΣΕΡΡΩΝ	1,821	1,837	1,829
ΝΟΜΟΣ ΤΡΙΚΑΛΩΝ	1,831	1,857	1,844
ΝΟΜΟΣ ΦΘΙΩΤΙΔΟΣ	1,819	1,837	1,828
ΝΟΜΟΣ ΦΛΩΡΙΝΗΣ	1,826	1,842	1,834
ΝΟΜΟΣ ΦΩΚΙΔΟΣ	1,835	1,845	1,840
ΝΟΜΟΣ ΧΑΛΚΙΔΙΚΗΣ	1,819	1,839	1,829
ΝΟΜΟΣ ΧΑΝΙΩΝ	1,858	1,884	1,871
ΝΟΜΟΣ ΧΙΟΥ	1,778	1,840	1,809
ΣΤΑΘΜΙΣΜΕΝΟΣ Μ.Ο.*	1,831	1,873	1,852

* Μέσοι όροι ελάχιστων και μέγιστων τιμών χονδρικής όπως υποβάλλονται από τις εταιρείες εμπορίας στο Παρατηρητήριο Τιμών βάσει της ΚΥΑ 978/24-10-2011.

Η στάθμιση γίνεται βάσει των όγκων πωλήσεων έτους 2019 ανά τύπο καυσίμου και ανά νομό.

2. γ. Συγκριτικά στοιχεία με Ε.Ε

Οι λιανικές τιμές αμόλυβδης βενζίνης με φόρους και προ φόρων στις 27 χώρες της Ε.Ε. για τις 28/11/2022 (τελευταία επίσημα στοιχεία) παρουσιάζονται συγκριτικά κατά φθίνουσα σειρά στα παρακάτω διαγράμματα:



Αναλυτικά στοιχεία για τις τιμές καυσίμων και τους φόρους στις 27 χώρες της Ε.Ε. παρουσιάζονται στην ιστοσελίδα της Ευρωπαϊκής Επιτροπής: http://ec.europa.eu/energy/observatory/oil/bulletin_en.htm

*Οι συγκρίσεις των τιμών μεταξύ των διαφόρων χωρών θα πρέπει να γίνονται με ιδιαίτερη προσοχή εξαιτίας των διαφορών στην ποιότητα των προϊόντων, στις πρακτικές μάρκετινγκ, στις δομές της αγοράς και στις καταναλωτικές συνήθειες που επικρατούν σε κάθε χώρα.

3. α. Διαμόρφωση τιμής

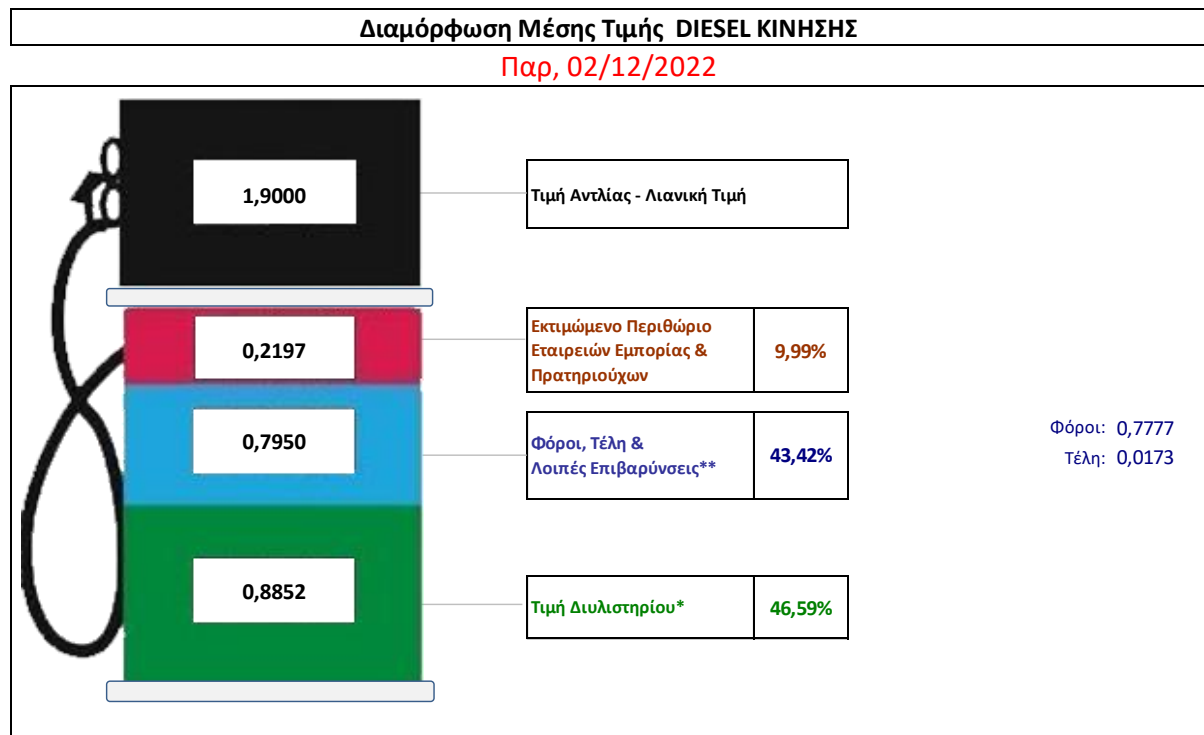
Η τιμή διυλιστηρίου του πετρελαίου κίνησης για την Πέμπτη 01/12/2022 διαμορφώθηκε στα 0,8852€ ανά λίτρο. Σε σχέση με την τιμή διυλιστηρίου της προηγούμενης εβδομάδας (24/11/2022) σημειώθηκε μείωση κατά 0,0417€ ανά λίτρο (4,17 λεπτά).

Οι φόροι, τα τέλη και οι λοιπές επιβαρύνσεις αντιστοιχούν σε 0,7950€ ανά λίτρο.

Η μέση τιμή λιανικής του πετρελαίου κίνησης για την Παρασκευή 02/12/2022 διαμορφώθηκε στα 1,9000€ ανά λίτρο. Σε σχέση με την τιμή της προηγούμενης εβδομάδας (25/11/2022) σημειώθηκε μείωση κατά 0,052€ ανά λίτρο (5,2 λεπτά).

Το εκτιμώμενο περιθώριο των πρατηριούχων και των εταιρειών εμπορίας υπολογίζεται κατά μέσο όρο στα 0,2197€ ανά λίτρο (21,97 λεπτά).

Η τελική τιμή λιανικής διαμορφώνεται από την τιμή διυλιστηρίου κατά 46,59 %, από τους φόρους σταθερούς και μεταβλητούς) κατά 43,42%, και από τα εκτιμώμενα περιθώρια των εταιρειών εμπορίας, των μεταφορέων υγρών καυσίμων και των πρατηρίων κατά 9,99% (βλ. παρακάτω πίνακα).



* Τιμή διυλιστηρίου	0,8852
-Τιμή διυλιστηρίου προηγούμενης ημέρας (Μέση Σταθμική Τιμή εκ των δύο εταιρειών διύλισης)	
-Στην τιμή διυλιστηρίου περιλαμβάνονται οι ειδικές υπηρεσίες (φορτωτικά)	
** Τέλη	0,0173
-Ανταποδοτικό τέλος ΠΑΕ: 0,20 € ανά χίλια λίτρα. (Απόφαση 147/2015 - ΦΕΚ 888/Β/19-05-2015)	
-Εισφορά «Ειδικού Λογαριασμού Πετρελαιοειδών»: 1,2% επί της τιμής διυλιστηρίου. (Ν. 3335/2005 - ΦΕΚ 95/Α/20-4-2005)	
-Ειδικό τέλος Δικαιωμάτων Εκτέλεσης Τελωνειακών Εργασιών (ΔΕΤΕ): 0,5% της αξίας του αθροίσματος της τιμής εκ διυλιστηρίου και του ΕΦΚ. (Ν. 2093/92 - ΦΕΚ 181/Α/25-11-92)	
** Φόροι	0,7777
-Ειδικός Φόρος Κατανάλωσης (ΕΦΚ): για το πετρέλαιο κίνησης - 410 € ανά κυβικό μέτρο ή 0,41 € ανά λίτρο. (Ν. 4389/2016 - ΦΕΚ Α' 94)	
-Φόρος Προστιθέμενης Αξίας (ΦΠΑ): 24% επί του συνόλου της τιμής διυλιστηρίου των μικτών ονομαστικών περιθωρίων κέρδους και των παραπάνω φορολογικών επιβαρύνσεων. (Ν. 2859/2000 όπως τροποποιήθηκε και ισχύει με το Ν. 4389/2016 (ΦΕΚ Α' 94)	

3. β. Χονδρική Τιμή Πώλησης

Αναλυτικά, οι μέσες κατώτατες και ανώτατες τιμές χονδρικής, καθώς και η διάμεσος τιμή ανά νομό παρουσιάζονται στον επόμενο πίνακα:

Τιμές Χονδρικής Πώλησης Πετρελαίου Κίνησης ανά Νομό

Παρασκευή, 2 Δεκεμβρίου 2022

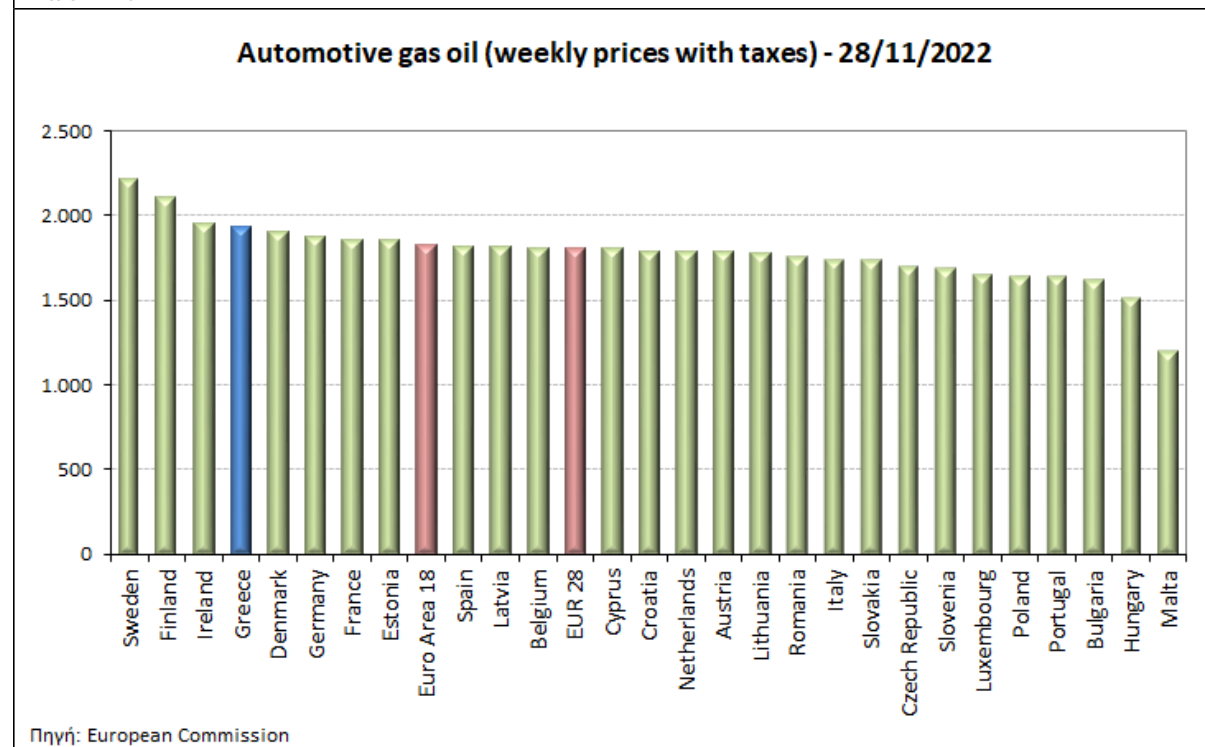
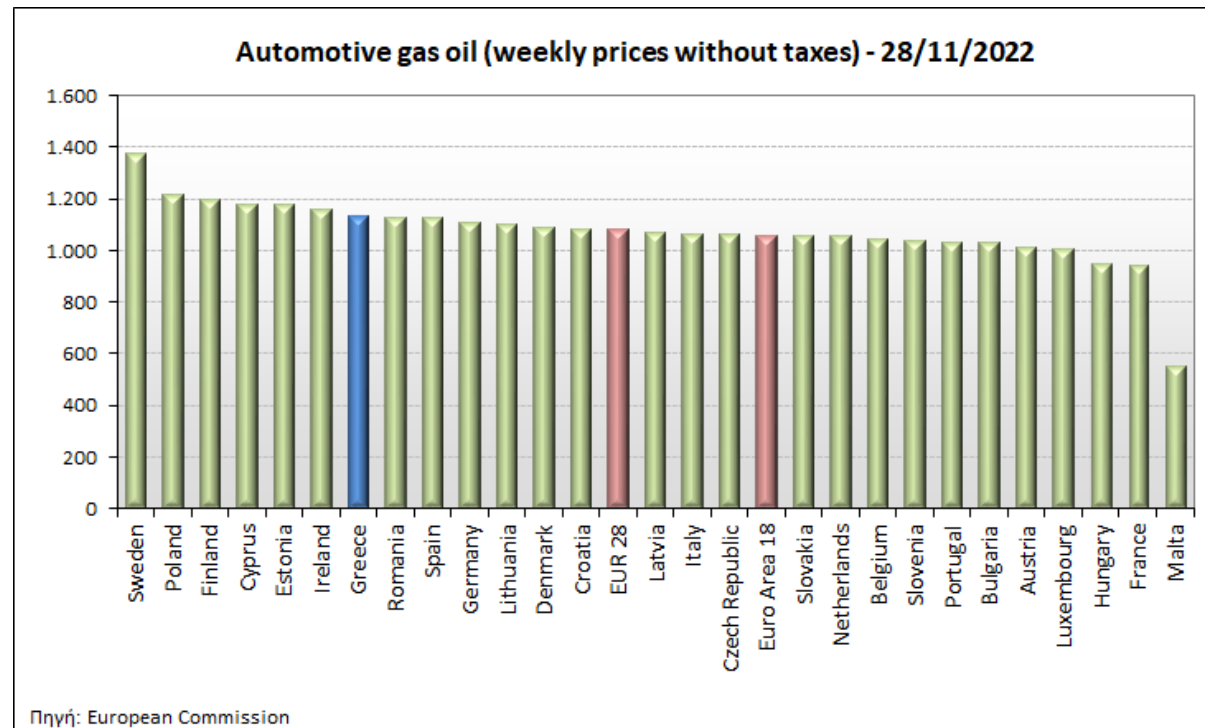
ΝΟΜΟΣ	ΜΕΣΗ ΚΑΤΩΤΑΤΗ ΜΕ ΦΠΑ	ΜΕΣΗ ΑΝΩΤΑΤΗ ΜΕ ΦΠΑ	ΔΙΑΜΕΣΟΣ ΤΙΜΗ
ΝΟΜΟΣ ΑΙΤΩΛΙΑΣ ΚΑΙ ΑΚΑΡΝΑΝΙΑΣ	1,696	1,732	1,714
ΝΟΜΟΣ ΑΡΓΟΛΙΔΟΣ	1,709	1,746	1,727
ΝΟΜΟΣ ΑΡΚΑΔΙΑΣ	1,705	1,724	1,714
ΝΟΜΟΣ ΑΡΤΗΣ	1,688	1,720	1,704
ΝΟΜΟΣ ΑΤΤΙΚΗΣ	1,697	1,731	1,714
ΝΟΜΟΣ ΑΧΑΪΑΣ	1,691	1,720	1,706
ΝΟΜΟΣ ΒΟΙΩΤΙΑΣ	1,691	1,748	1,719
ΝΟΜΟΣ ΓΡΕΒΕΝΩΝ	1,712	1,722	1,717
ΝΟΜΟΣ ΔΡΑΜΑΣ	1,697	1,714	1,706
ΝΟΜΟΣ ΔΩΔΕΚΑΝΗΣΟΥ	1,752	1,818	1,785
ΝΟΜΟΣ ΕΒΡΟΥ	1,704	1,742	1,723
ΝΟΜΟΣ ΕΥΒΟΙΑΣ	1,694	1,760	1,727
ΝΟΜΟΣ ΕΥΡΥΤΑΝΙΑΣ	1,728	1,745	1,737
ΝΟΜΟΣ ΖΑΚΥΝΘΟΥ	1,695	1,741	1,718
ΝΟΜΟΣ ΗΛΕΙΑΣ	1,687	1,794	1,740
ΝΟΜΟΣ ΗΜΑΘΙΑΣ	1,682	1,705	1,693
ΝΟΜΟΣ ΗΡΑΚΛΕΙΟΥ	1,722	1,767	1,744
ΝΟΜΟΣ ΘΕΣΠΡΩΤΙΑΣ	1,705	1,714	1,709
ΝΟΜΟΣ ΘΕΣΣΑΛΟΝΙΚΗΣ	1,704	1,741	1,722
ΝΟΜΟΣ ΙΩΑΝΝΙΝΩΝ	1,691	1,731	1,711
ΝΟΜΟΣ ΚΑΒΑΛΑΣ	1,706	1,731	1,718
ΝΟΜΟΣ ΚΑΡΔΙΤΣΗΣ	1,705	1,736	1,721
ΝΟΜΟΣ ΚΑΣΤΟΡΙΑΣ	1,684	1,749	1,716
ΝΟΜΟΣ ΚΕΡΚΥΡΑΣ	1,715	1,766	1,741
ΝΟΜΟΣ ΚΕΦΑΛΛΗΝΙΑΣ	1,729	1,765	1,747
ΝΟΜΟΣ ΚΙΛΚΙΣ	1,693	1,710	1,701
ΝΟΜΟΣ ΚΟΖΑΝΗΣ	1,690	1,723	1,707
ΝΟΜΟΣ ΚΟΡΙΝΘΙΑΣ	1,722	1,764	1,743
ΝΟΜΟΣ ΚΥΚΛΑΔΩΝ	1,788	1,856	1,822
ΝΟΜΟΣ ΛΑΚΩΝΙΑΣ	1,713	1,742	1,727
ΝΟΜΟΣ ΛΑΡΙΣΗΣ	1,699	1,733	1,716
ΝΟΜΟΣ ΛΑΣΙΘΙΟΥ	1,740	1,755	1,748
ΝΟΜΟΣ ΛΕΣΒΟΥ	1,680	1,721	1,701
ΝΟΜΟΣ ΛΕΥΚΑΔΟΣ	1,704	1,739	1,721
ΝΟΜΟΣ ΜΑΓΝΗΣΙΑΣ	1,687	1,776	1,732
ΝΟΜΟΣ ΜΕΣΣΗΝΙΑΣ	1,669	1,767	1,718
ΝΟΜΟΣ ΞΑΝΘΗΣ	1,694	1,716	1,705
ΝΟΜΟΣ ΠΕΛΛΗΣ	1,693	1,728	1,710
ΝΟΜΟΣ ΠΙΕΡΙΑΣ	1,691	1,733	1,712
ΝΟΜΟΣ ΠΡΕΒΕΖΗΣ	1,713	1,727	1,720
ΝΟΜΟΣ ΡΕΘΥΜΝΗΣ	1,748	1,772	1,760
ΝΟΜΟΣ ΡΟΔΟΠΗΣ	1,701	1,726	1,714
ΝΟΜΟΣ ΣΑΜΟΥ	1,669	1,750	1,710
ΝΟΜΟΣ ΣΕΡΡΩΝ	1,703	1,714	1,708
ΝΟΜΟΣ ΤΡΙΚΑΛΩΝ	1,704	1,729	1,717
ΝΟΜΟΣ ΦΘΙΩΤΙΔΟΣ	1,699	1,718	1,708
ΝΟΜΟΣ ΦΛΩΡΙΝΗΣ	1,704	1,715	1,709
ΝΟΜΟΣ ΦΩΚΙΔΟΣ	1,718	1,721	1,719
ΝΟΜΟΣ ΧΑΛΚΙΔΙΚΗΣ	1,692	1,722	1,707
ΝΟΜΟΣ ΧΑΝΙΩΝ	1,737	1,765	1,751
ΝΟΜΟΣ ΧΙΟΥ	1,660	1,713	1,687
ΣΤΑΘΜΙΣΜΕΝΟΣ Μ.Ο.*	1,702	1,740	1,721

* Μέσοι όροι ελάχιστων και μέγιστων τιμών χονδρικής όπως υποβάλλονται από τις εταιρείες εμπορίας στο Παρατηρητήριο Τιμών βάσει της ΚΥΑ 978/24-10-2011.

Η στάθμιση γίνεται βάσει των όγκων πωλήσεων έτους 2019 ανά τύπο καυσίμου και ανά νομό.

3. γ. Συγκριτικά στοιχεία με Ε.Ε.

Οι λιανικές τιμές πετρελαίου κίνησης με φόρους και προ φόρων στις 27 χώρες της Ε.Ε. για τις 28/11/2022 (τελευταία επίσημα στοιχεία) παρουσιάζονται συγκριτικά κατά φθίνουσα σειρά τα παρακάτω διαγράμματα:



Αναλυτικά στοιχεία για τις τιμές καυσίμων και τους φόρους στις 27 χώρες της Ε.Ε. παρουσιάζονται στην ιστοσελίδα της Ευρωπαϊκής Επιτροπής: http://ec.europa.eu/energy/observatory/oil/bulletin_en.htm

*Οι συγκρίσεις των τιμών μεταξύ των διαφόρων χωρών θα πρέπει να γίνονται με ιδιαίτερη προσοχή εξαιτίας των διαφορών στην ποιότητα των προϊόντων, στις πρακτικές μάρκετινγκ, στις δομές της αγοράς και στις καταναλωτικές συνήθειες που επικρατούν σε κάθε χώρα.

4. Πετρέλαιο Θέρμανσης (Κατ'οίκον)

4. α. Διαμόρφωση τιμής

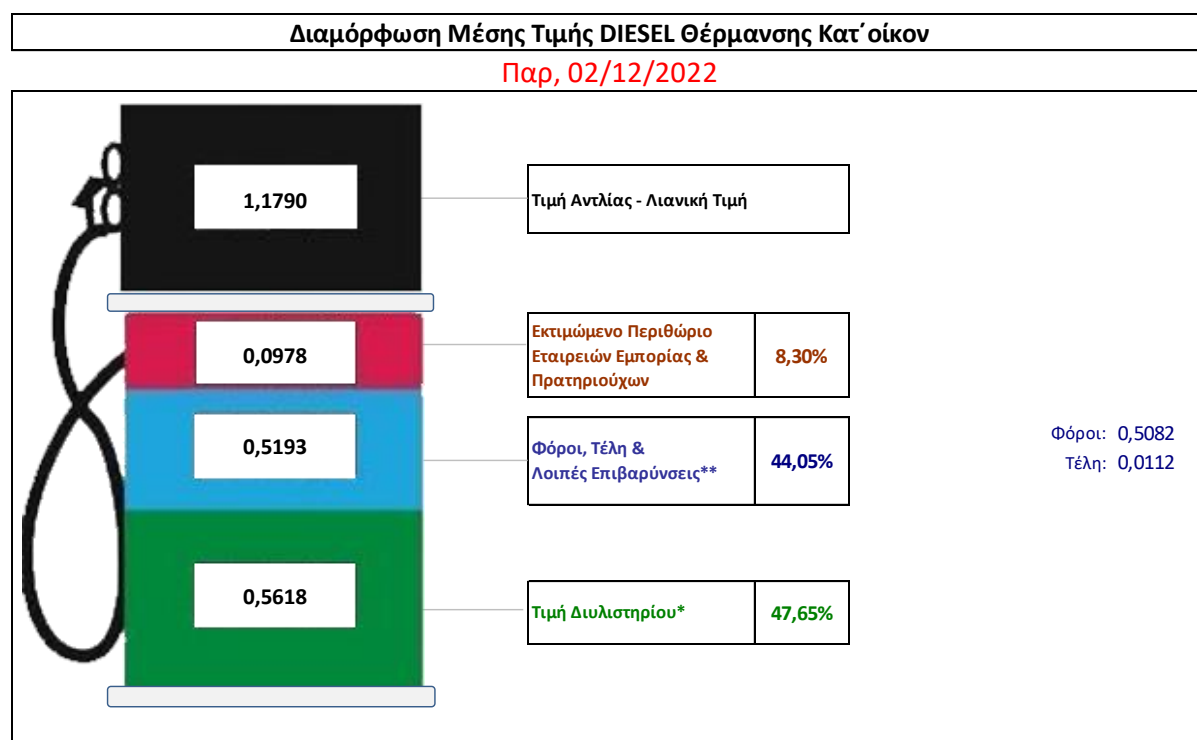
Η τιμή διυλιστηρίου του πετρελαίου θέρμανσης για την Πέμπτη 01/12/2022 διαμορφώθηκε στα 0,5618 € λίτρο. Σε σχέση με την τιμή διυλιστηρίου της προηγούμενης εβδομάδας (24/11/2022) σημειώθηκε μείωση κατά 0,0072€ ανά λίτρο (0,72 λεπτά).

Οι φόροι, τα τέλη και οι λοιπές επιβαρύνσεις αντιστοιχούν σε 0,5193 € ανά λίτρο.

Η μέση τιμή λιανικής του πετρελαίου θέρμανσης (κατ'οίκον) για την Παρασκευή 02/12/2022 διαμορφώθηκε στο 1,1790€ ανά λίτρο. Σε σχέση με την τιμή διυλιστηρίου της προηγούμενης εβδομάδας (25/11/2022) σημειώθηκε μείωση κατά 0,028€ ανά λίτρο (2,8 λεπτά).

Το εκτιμώμενο περιθώριο των πρατηριούχων και των εταιρειών εμπορίας υπολογίζεται κατά μέσο όρο στα 0,0978 ανά λίτρο (9,78 λεπτά).

Η τελική τιμή λιανικής διαμορφώνεται από την τιμή διυλιστηρίου κατά 47,65%, από τους 65όρους (σταθερούς και μεταβλητούς) κατά 44,05%, και από τα εκτιμώμενα περιθώρια των εταιρειών εμπορίας, των μεταφορέων υγρών καυσίμων και των πρατηρίων κατά 8,30% (βλ. παρακάτω πίνακα).



* Τιμή διυλιστηρίου	0,5618
-Τιμή διυλιστηρίου προηγούμενης ημέρας (Μέση Σταθμική Τιμή εκ των δύο εταιρειών διύλισης)	
-Στην τιμή διυλιστηρίου περιλαμβάνονται οι ειδικές υπηρεσίες (φορτωτικά)	
** Τέλη	0,0112
-Αναποδοτικό τέλος ΡΑΕ: 0,20 € ανά χίλια λίτρα. (Απόφαση 147/2015 - ΦΕΚ 888/Β/19-05-2015)	
-Εισφορά «Ειδικού Λογαριασμού Πετρελαιοειδών»: 1,2% επί της τιμής διυλιστηρίου. (Ν. 3335/2005 - ΦΕΚ 95/Α/20-4-2005)	
-Ειδικό τέλος Δικαιωμάτων Εκτέλεσης Τελωνειακών Εργασιών (ΔΕΤΕ): 0,5% της αξίας του αθροίσματος της τιμής εκ διυλιστηρίου και του ΕΦΚ. (Ν. 2093/92 - ΦΕΚ 181/Α/25-11-92)	
** Φόροι	0,5082
-Ειδικός Φόρος Κατανάλωσης (ΕΦΚ): για το πετρέλαιο θέρμανσης - 280 € ανά κυβικό μέτρο ή 0,280 € ανά λίτρο. (Ν. 4389/2016 (ΦΕΚ Α' 94)	
-Φόρος Προστιθέμενης Αξίας (ΦΠΑ): 24% επί του συνόλου της τιμής διυλιστηρίου των μικτών ονομαστικών περιθωρίων κέρδους και των παραπάνω φορολογικών επιβαρύνσεων. (Ν. 2859/2000 όπως τροποποιήθηκε και ισχύει με το Ν. 4389/2016 (ΦΕΚ Α' 94)	

4. β. Χονδρική Τιμή Πώλησης

Αναλυτικά, οι μέσες κατώτατες και ανώτατες τιμές χονδρικής, καθώς και η διάμεσος τιμή ανά νομό παρουσιάζονται στον επόμενο πίνακα:

Μέσες Τιμές Χονδρικής Πώλησης Πετρελαίου Θέρμανσης (κατ' οίκον) ανά Νομό

Παρασκευή, 2 Δεκεμβρίου 2022

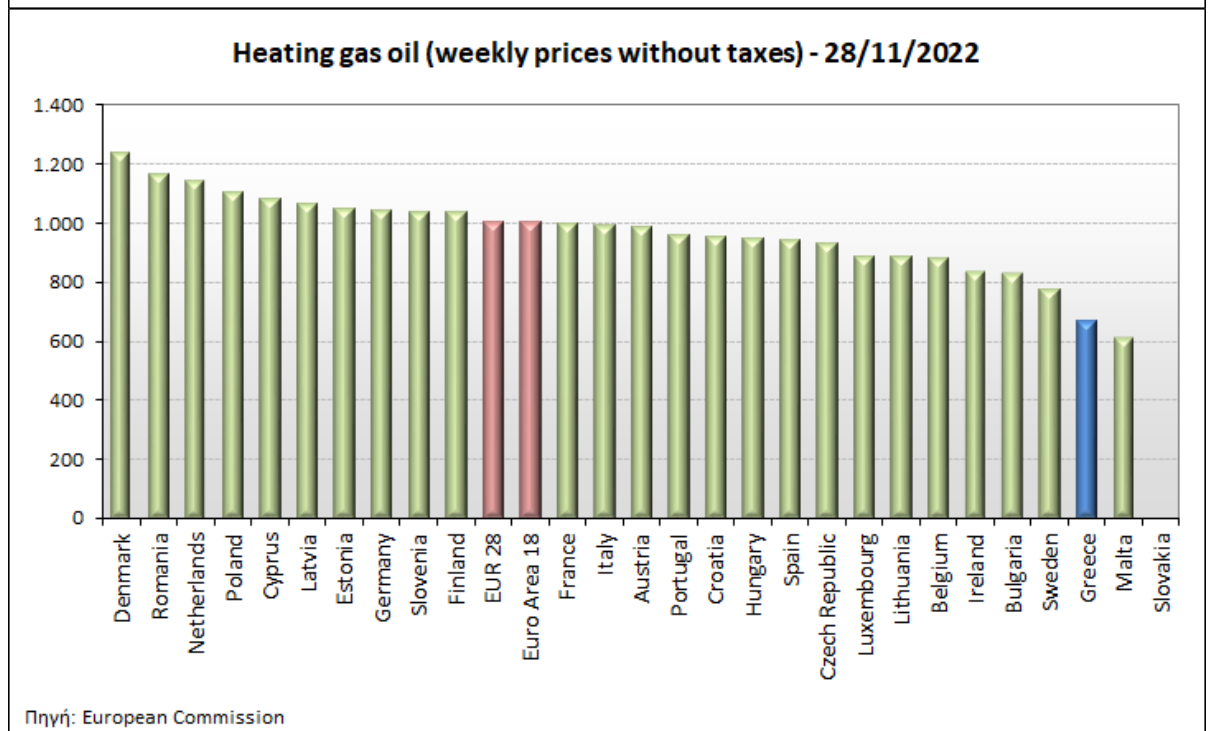
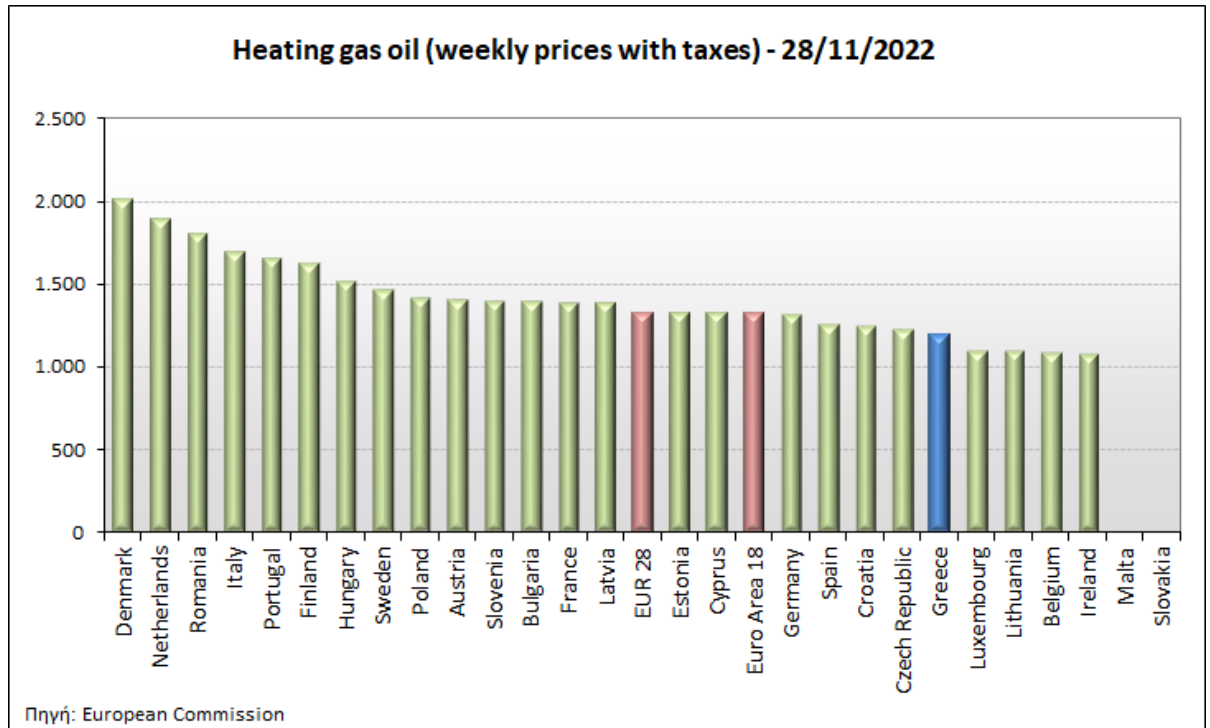
ΝΟΜΟΣ	ΜΕΣΗ ΚΑΤΩΤΑΤΗ ΜΕ ΦΠΑ	ΜΕΣΗ ΑΝΩΤΑΤΗ ΜΕ ΦΠΑ	ΔΙΑΜΕΣΟΣ ΤΙΜΗ
ΝΟΜΟΣ ΑΙΤΩΛΙΑΣ ΚΑΙ ΑΚΑΡΝΑΝΙΑΣ	1,069	1,105	1,087
ΝΟΜΟΣ ΑΡΓΟΛΙΔΟΣ	1,075	1,111	1,093
ΝΟΜΟΣ ΑΡΚΑΔΙΑΣ	1,078	1,089	1,084
ΝΟΜΟΣ ΑΡΤΗΣ	1,068	1,089	1,078
ΝΟΜΟΣ ΑΤΤΙΚΗΣ	1,076	1,110	1,093
ΝΟΜΟΣ ΑΧΑΪΑΣ	1,072	1,091	1,081
ΝΟΜΟΣ ΒΟΙΩΤΙΑΣ	1,071	1,095	1,083
ΝΟΜΟΣ ΓΡΕΒΕΝΩΝ	1,086	1,097	1,091
ΝΟΜΟΣ ΔΡΑΜΑΣ	1,082	1,093	1,087
ΝΟΜΟΣ ΔΩΔΕΚΑΝΗΣΟΥ	1,114	1,166	1,140
ΝΟΜΟΣ ΕΒΡΟΥ	1,077	1,103	1,090
ΝΟΜΟΣ ΕΥΒΟΙΑΣ	1,069	1,102	1,086
ΝΟΜΟΣ ΕΥΡΥΤΑΝΙΑΣ	1,085	1,092	1,089
ΝΟΜΟΣ ΖΑΚΥΝΘΟΥ	1,073	1,105	1,089
ΝΟΜΟΣ ΗΛΕΙΑΣ	1,080	1,127	1,104
ΝΟΜΟΣ ΗΜΑΘΙΑΣ	1,062	1,079	1,071
ΝΟΜΟΣ ΗΡΑΚΛΕΙΟΥ	1,098	1,126	1,112
ΝΟΜΟΣ ΘΕΣΠΡΩΤΙΑΣ	1,081	1,100	1,091
ΝΟΜΟΣ ΘΕΣΣΑΛΟΝΙΚΗΣ	1,073	1,093	1,083
ΝΟΜΟΣ ΙΩΑΝΝΙΝΩΝ	1,062	1,086	1,074
ΝΟΜΟΣ ΚΑΒΑΛΑΣ	1,080	1,098	1,089
ΝΟΜΟΣ ΚΑΡΔΙΤΣΗΣ	1,080	1,102	1,091
ΝΟΜΟΣ ΚΑΣΤΟΡΙΑΣ	1,059	1,089	1,074
ΝΟΜΟΣ ΚΕΡΚΥΡΑΣ	1,104	1,129	1,116
ΝΟΜΟΣ ΚΕΦΑΛΛΗΝΙΑΣ	1,104	1,121	1,112
ΝΟΜΟΣ ΚΙΛΚΙΣ	1,070	1,079	1,075
ΝΟΜΟΣ ΚΟΖΑΝΗΣ	1,079	1,091	1,085
ΝΟΜΟΣ ΚΟΡΙΝΘΙΑΣ	1,085	1,117	1,101
ΝΟΜΟΣ ΚΥΚΛΑΔΩΝ	1,147	1,197	1,172
ΝΟΜΟΣ ΛΑΚΩΝΙΑΣ	1,091	1,112	1,102
ΝΟΜΟΣ ΛΑΡΙΣΗΣ	1,077	1,096	1,087
ΝΟΜΟΣ ΛΑΣΙΘΙΟΥ	1,108	1,126	1,117
ΝΟΜΟΣ ΛΕΣΒΟΥ	1,080	1,116	1,098
ΝΟΜΟΣ ΛΕΥΚΑΔΟΣ	1,087	1,111	1,099
ΝΟΜΟΣ ΜΑΓΝΗΣΙΑΣ	1,060	1,124	1,092
ΝΟΜΟΣ ΜΕΣΣΗΝΙΑΣ	1,024	1,131	1,078
ΝΟΜΟΣ ΞΑΝΘΗΣ	1,070	1,084	1,077
ΝΟΜΟΣ ΠΕΛΛΗΣ	1,070	1,083	1,077
ΝΟΜΟΣ ΠΙΕΡΙΑΣ	1,071	1,097	1,084
ΝΟΜΟΣ ΠΡΕΒΕΖΗΣ	1,078	1,105	1,092
ΝΟΜΟΣ ΡΕΘΥΜΝΗΣ	1,122	1,137	1,129
ΝΟΜΟΣ ΡΟΔΟΠΗΣ	1,078	1,098	1,088
ΝΟΜΟΣ ΣΑΜΟΥ	1,068	1,117	1,093
ΝΟΜΟΣ ΣΕΡΡΩΝ	1,077	1,097	1,087
ΝΟΜΟΣ ΤΡΙΚΑΛΩΝ	1,081	1,095	1,088
ΝΟΜΟΣ ΦΘΙΩΤΙΔΟΣ	1,073	1,085	1,079
ΝΟΜΟΣ ΦΛΩΡΙΝΗΣ	1,083	1,083	1,083
ΝΟΜΟΣ ΦΩΚΙΔΟΣ	1,089	1,095	1,092
ΝΟΜΟΣ ΧΑΛΚΙΔΙΚΗΣ	1,070	1,084	1,077
ΝΟΜΟΣ ΧΑΝΙΩΝ	1,108	1,120	1,114
ΝΟΜΟΣ ΧΙΟΥ	1,072	1,101	1,086
ΣΤΑΘΜΙΣΜΕΝΟΣ Μ.Ο.	1,076	1,102	1,089

* Μέσοι όροι ελάχιστων και μέγιστων τιμών χονδρικής όπως υποβάλλονται από τις εταιρείες εμπορίας στο Παρατηρητήριο Τιμών βάσει της ΚΥΑ 978/24-10-2011.

** Η στάθμιση γίνεται βάσει των όγκων πωλήσεων ανά τύπο καυσίμου ανά νομό.

4. γ. Συγκριτικά στοιχεία με Ε.Ε.

5. γ. Οι λιανικές τιμές Πετρελαίου Θέρμανσης με φόρους και προ φόρων στις 27 χώρες της Ε.Ε. για τις 28/11/2022 (τελευταία επίσημα στοιχεία) παρουσιάζονται συγκριτικά κατά φθίνουσα σειρά στα παρακάτω διαγράμματα:



[ΘΕΣΗ ΑΚΡΙΒΟΥΣ ΑΝΤΙΓΡΑΦΟΥ]

Ο ΠΡΟΪΣΤΑΜΕΝΟΣ ΔΙΕΥΘΥΝΣΗΣ

ΠΕΡΙΣΤΕΡΗΣ ΣΠΥΡΙΔΩΝ