



ΓΕΝΙΚΗ ΓΡΑΜΜΑΤΕΙΑ ΕΜΠΟΡΙΟΥ & ΠΡΟΣΤΑΣΙΑΣ
ΚΑΤΑΝΑΛΩΤΗ
ΓΕΝΙΚΗ ΔΙΕΥΘΥΝΣΗ ΑΓΟΡΑΣ
ΔΙΕΥΘΥΝΣΗ ΕΛΕΓΧΩΝ & ΠΑΡΑΤΗΡΗΤΗΡΙΩΝ
ΤΜΗΜΑ ΠΑΡΑΤΗΡΗΤΗΡΙΩΝ ΤΙΜΩΝ

Αναρτητέο στο διαδίκτυο

Αθήνα : 07-08-2019

Αρ. Πρωτ.: 82144

ΕΒΔΟΜΑΔΙΑΙΟ ΔΕΛΤΙΟ ΕΠΙΣΚΟΠΗΣΗΣ ΤΙΜΩΝ ΚΑΥΣΙΜΩΝ

Παρασκευή, 02 ΑΥΓΟΥΣΤΟΥ 2019

1. Τιμές Παρατηρητηρίου Υγρών Καυσίμων

Οι λιανικές τιμές των υγρών καυσίμων (αμόλυβδη 95 οκτ., σούπερ αμόλυβδη 100 οκτ., σούπερ LRP, πετρέλαιο κίνησης, πετρέλαιο θέρμανσης και υγραέριο κίνησης) αναρτώνται αναλυτικά στην ιστοσελίδα του Παρατηρητηρίου Τιμών Υγρών Καυσίμων του Υπουργείου Οικονομίας και Ανάπτυξης www.fuelprices.gr, όπου παρουσιάζονται καθημερινά οι μέσες τιμές σε όλους τους Νομούς της χώρας.

Μέσες τιμές λιανικής πώλησης καυσίμων για όλη την Ελλάδα

Παρασκευή, 02 ΑΥΓΟΥΣΤΟΥ 2019

Προϊόν	Μέση Τιμή
Αμόλυβδη 95 οκτ.	1,625
Αμόλυβδη 100 οκτ.	1,830
Super	1,751
Diesel Κίνησης	1,384
Υγραέριο κίνησης (Autogas)	0,784

* Η μέση τιμή πανελλαδικά υπολογίζεται από τον σταθμισμένο μέσο όρο με βάση τους όγκους πωλήσεων έτους 2018 ανά τύπο καυσίμου ανά νομό.

** Δεν καταγράφεται κατανάλωση στο πετρέλαιο θέρμανσης για τη χρονική περίοδο 30/4 έως 15/10 κάθε έτους.

Στον παρακάτω πίνακα παρουσιάζονται οι μέσες τιμές λιανικής των υγρών καυσίμων ανά Νομό

Μέσες τιμές λιανικής πώλησης καυσίμων ανά νομό

Παρασκευή, 02 ΑΥΓΟΥΣΤΟΥ 2019

ΝΟΜΟΣ	Αμόλυβδη 95 οκτ.	Αμόλυβδη 100 οκτ.	Super	Diesel Κίνησης	Υγραέριο κίνησης (Autogas)
ΝΟΜΟΣ ΑΤΤΙΚΗΣ	1,597	1,817	1,734	1,360	0,741
ΝΟΜΟΣ ΑΙΤΩΛΙΑΣ ΚΑΙ ΑΚΑΡΝΑΝΙΑΣ	1,644	1,859	1,895	1,395	0,832
ΝΟΜΟΣ ΑΡΓΟΛΙΔΟΣ	1,618	1,814	1,670	1,367	0,760
ΝΟΜΟΣ ΑΡΚΑΔΙΑΣ	1,647	1,843		1,397	0,788
ΝΟΜΟΣ ΑΡΤΗΣ	1,617	1,826		1,393	0,802
ΝΟΜΟΣ ΑΧΑΪΑΣ	1,637	1,839	1,777	1,410	0,804
ΝΟΜΟΣ ΒΟΙΩΤΙΑΣ	1,612	1,832		1,369	0,789
ΝΟΜΟΣ ΓΡΕΒΕΝΩΝ	1,658	1,882		1,407	0,833
ΝΟΜΟΣ ΔΡΑΜΑΣ	1,602	1,869		1,357	0,768
ΝΟΜΟΣ ΔΩΔΕΚΑΝΗΣΟΥ	1,745	1,936		1,473	0,878
ΝΟΜΟΣ ΕΒΡΟΥ	1,620	1,839		1,373	0,823
ΝΟΜΟΣ ΕΥΒΟΙΑΣ	1,625	1,823		1,402	0,791
ΝΟΜΟΣ ΕΥΡΥΤΑΝΙΑΣ	1,724	1,952		1,477	0,790
ΝΟΜΟΣ ΖΑΚΥΝΘΟΥ	1,678	1,807		1,407	0,889
ΝΟΜΟΣ ΗΛΕΙΑΣ	1,631	1,809		1,369	0,740
ΝΟΜΟΣ ΗΜΑΘΙΑΣ	1,612	1,812		1,370	0,740
ΝΟΜΟΣ ΗΡΑΚΛΕΙΟΥ	1,687	1,861		1,448	0,868
ΝΟΜΟΣ ΘΕΣΠΡΩΤΙΑΣ	1,662	1,871		1,416	0,830
ΝΟΜΟΣ ΘΕΣΣΑΛΟΝΙΚΗΣ	1,591	1,809		1,351	0,751
ΝΟΜΟΣ ΙΩΑΝΝΙΝΩΝ	1,619	1,819	1,390	1,396	0,792
ΝΟΜΟΣ ΚΑΒΑΛΑΣ	1,636	1,854		1,395	0,811
ΝΟΜΟΣ ΚΑΡΔΙΤΣΗΣ	1,633	1,853		1,386	0,762
ΝΟΜΟΣ ΚΑΣΤΟΡΙΑΣ	1,643	1,846		1,410	0,809
ΝΟΜΟΣ ΚΕΡΚΥΡΑΣ	1,671	1,877		1,436	0,958
ΝΟΜΟΣ ΚΕΦΑΛΛΗΝΙΑΣ	1,735	1,893		1,482	0,950
ΝΟΜΟΣ ΚΙΛΚΙΣ	1,590	1,828		1,361	0,783
ΝΟΜΟΣ ΚΟΖΑΝΗΣ	1,615	1,778		1,380	0,764
ΝΟΜΟΣ ΚΟΡΙΝΘΙΑΣ	1,614	1,814		1,378	0,752
ΝΟΜΟΣ ΚΥΚΛΑΔΩΝ	1,808	2,010	1,994	1,535	0,968
ΝΟΜΟΣ ΛΑΚΩΝΙΑΣ	1,642	1,827		1,395	0,797
ΝΟΜΟΣ ΛΑΡΙΣΗΣ	1,617	1,836		1,379	0,785
ΝΟΜΟΣ ΛΑΣΙΘΙΟΥ	1,696	1,890		1,435	0,883
ΝΟΜΟΣ ΛΕΣΒΟΥ	1,731	1,908		1,487	0,895
ΝΟΜΟΣ ΛΕΥΚΑΔΟΣ	1,662	1,862	1,750	1,409	0,761
ΝΟΜΟΣ ΜΑΓΝΗΣΙΑΣ	1,633	1,859	1,825	1,399	0,816
ΝΟΜΟΣ ΜΕΣΣΗΝΙΑΣ	1,641	1,850		1,376	0,803
ΝΟΜΟΣ ΞΑΝΘΗΣ	1,644	1,879		1,386	0,817
ΝΟΜΟΣ ΠΕΛΛΗΣ	1,610	1,782		1,358	0,756
ΝΟΜΟΣ ΠΙΕΡΙΑΣ	1,613	1,790		1,362	0,799
ΝΟΜΟΣ ΠΡΕΒΕΖΗΣ	1,618	1,754		1,380	0,741
ΝΟΜΟΣ ΡΕΘΥΜΝΗΣ	1,693	1,888	1,799	1,431	0,844
ΝΟΜΟΣ ΡΟΔΟΠΗΣ	1,638	1,816		1,395	0,805
ΝΟΜΟΣ ΣΑΜΟΥ	1,720	1,923		1,468	0,878
ΝΟΜΟΣ ΣΕΡΡΩΝ	1,611	1,752		1,353	0,797
ΝΟΜΟΣ ΤΡΙΚΑΛΩΝ	1,610	1,769		1,374	0,744
ΝΟΜΟΣ ΦΘΙΩΤΙΔΟΣ	1,636	1,880		1,394	0,787
ΝΟΜΟΣ ΦΛΩΡΙΝΗΣ	1,619	1,825		1,405	0,815
ΝΟΜΟΣ ΦΩΚΙΔΟΣ	1,668	1,906		1,422	0,829
ΝΟΜΟΣ ΧΑΛΚΙΔΙΚΗΣ	1,649	1,818		1,398	0,797
ΝΟΜΟΣ ΧΑΝΙΩΝ	1,676	1,897		1,435	0,856
ΝΟΜΟΣ ΧΙΟΥ	1,697	1,895		1,453	1,059

2.Απλή Αμόλυβδη Βενζίνη 95 οκτανίων¹

2. α. Διαμόρφωση τιμής

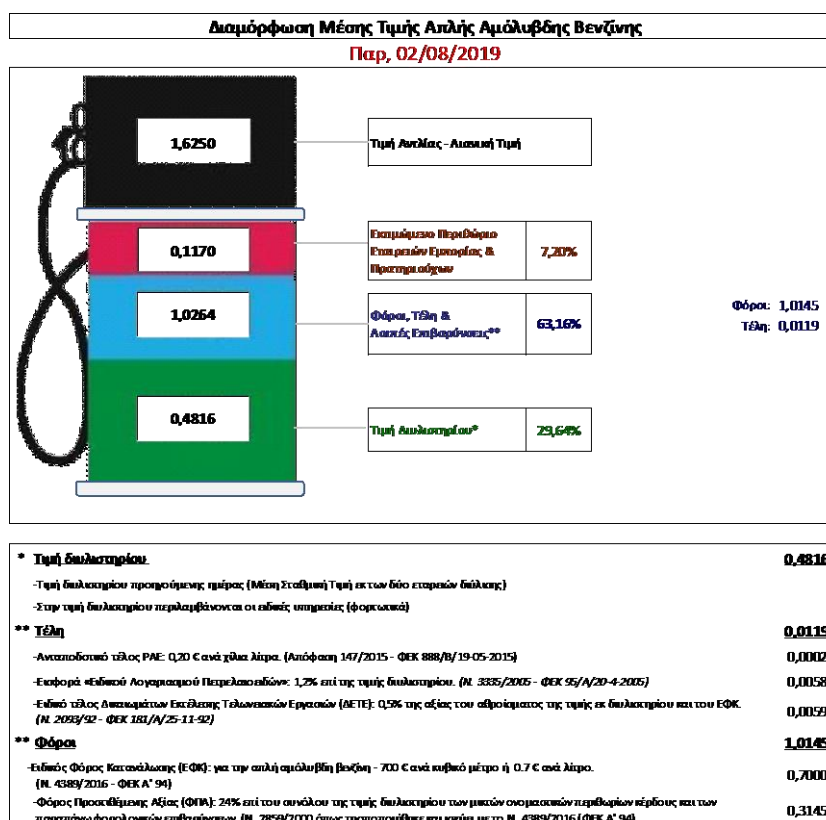
Η τιμή διυλιστηρίου της απλής αμόλυβδης βενζίνης 95 οκτανίων για την Πέμπτη 01/08/2019 διαμορφώθηκε στα 0,4816 € ανά λίτρο. Σε σχέση με την τιμή διυλιστηρίου της προηγούμενης εβδομάδας (25/07/2019) σημειώθηκε αύξηση κατά 0,0077 Ευρώ ανά λίτρο (0,77 λεπτά).

Οι φόροι, τα τέλη και οι λοιπές επιβαρύνσεις αντιστοιχούν σε 1,0264 € ανά λίτρο.

Η μέση τιμή λιανικής της απλής αμόλυβδης βενζίνης 95 οκτανίων για την Παρασκευή 02/08/2019 διαμορφώθηκε στα 1,6250 € ανά λίτρο. Σε σχέση με την τιμή της προηγούμενης εβδομάδας (26/07/2019) σημειώθηκε μείωση κατά 0,001 Ευρώ ανά λίτρο (0,1 λεπτά).

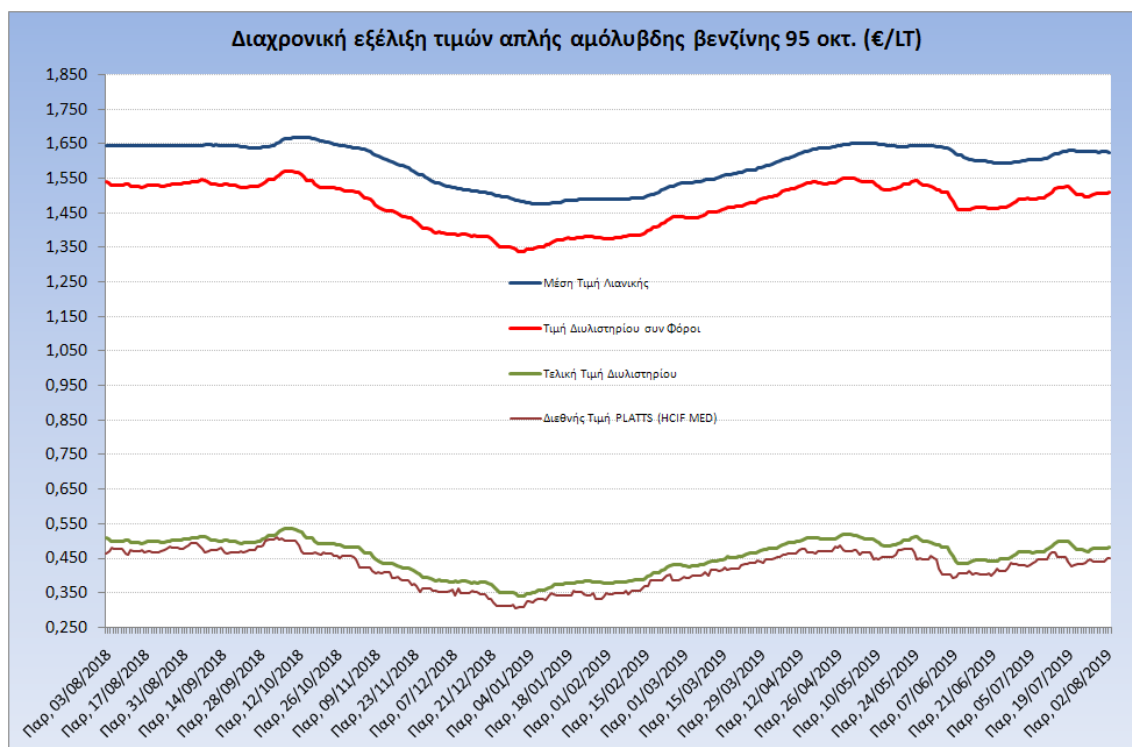
Το εκτιμώμενο περιθώριο των πρατηριούχων και των εταιρειών εμπορίας υπολογίζεται κατά μέσο όρο στα 0,1170 ανά λίτρο (11,70 λεπτά).

Η τελική τιμή λιανικής διαμορφώνεται από την τιμή διυλιστηρίου κατά 29,64 %, από τους φόρους (σταθερούς και μεταβλητούς) κατά 63,16%, και από τα εκτιμώμενα περιθώρια των εταιρειών εμπορίας, των μεταφορέων υγρών καυσίμων και των πρατηρίων κατά 7,20% (βλ. παρακάτω πίνακα).



¹ Σημειώνεται ότι σύμφωνα με το αρ. 29, του Ν. 4546/2018 (ΦΕΚ Α' 101), από 1/1/2019 η βενζίνη που καταναλώνεται εγχώρια για χρήση στις μεταφορές αναμειγνύεται υποχρεωτικά είτε με αυτούσια βιοαιθανολή είτε με βιοαιθέρες που παράγονται από αλκοόλες βιολογικής προέλευσης. Η συμμετοχή της αυτούσιας βιοαιθανόλης και της αλκοόλης βιολογικής προέλευσης που χρησιμοποιείται για την παραγωγή βιοαιθέρων επί του ενεργειακού περιεχομένου του τελικού μείγματος βενζίνης ορίζεται σε ποσοστό 1% για το έτος 2019 και 3,3% για τα έτη από το 2020 και μετά.

Η εξέλιξη των διεθνών τιμών Platts (HCIF/MED), των τιμών διυλιστηρίου και των τιμών λιανικής της απλής αμόλυβδης βενζίνης 95 οκτ., καθώς και των αντίστοιχων ενδεικτικών περιθωρίων εμπορίας για το διάστημα των τελευταίων 12 μηνών παρουσιάζονται στο ακόλουθο διάγραμμα:



2. β. Χονδρική Τιμή Πώλησης

Αναλυτικά, οι μέσες κατώτατες και ανώτατες τιμές χονδρικής, καθώς και η διάμεσος τιμή ανά νομό παρουσιάζονται στον επόμενο πίνακα:

Τιμές Χονδρικής Πώλησης Απλής Αμόλυβδης Βενζίνης ανά Νομό Παρασκευή, 02 ΑΥΓΟΥΣΤΟΥ 2019

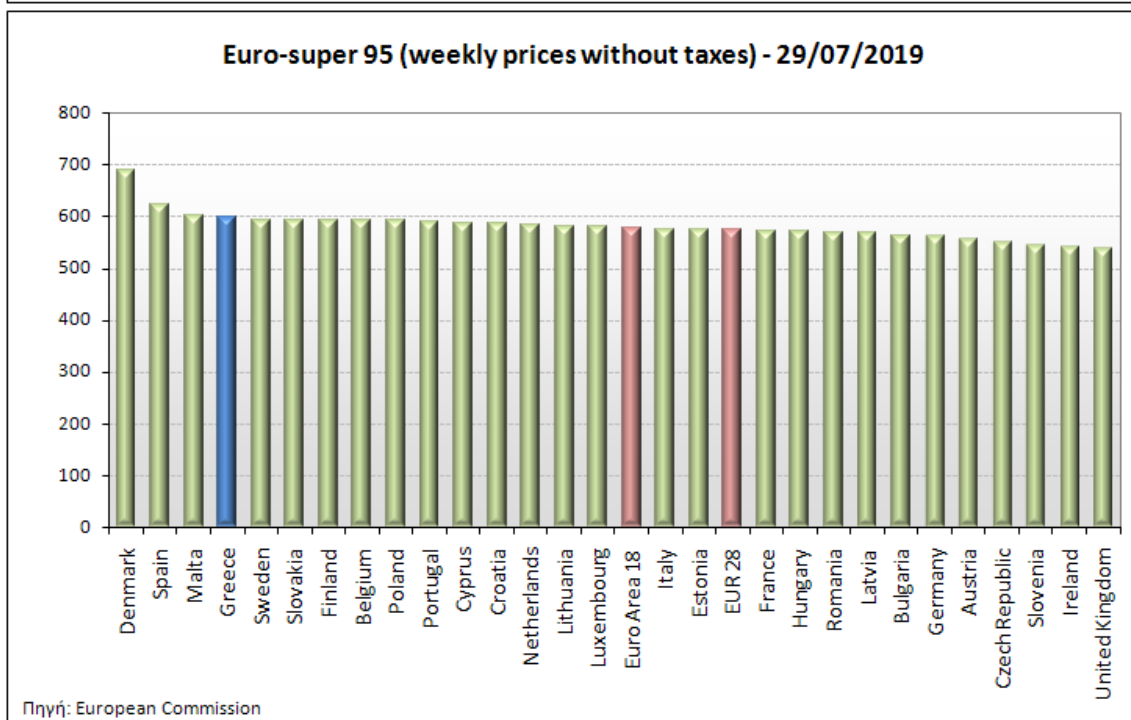
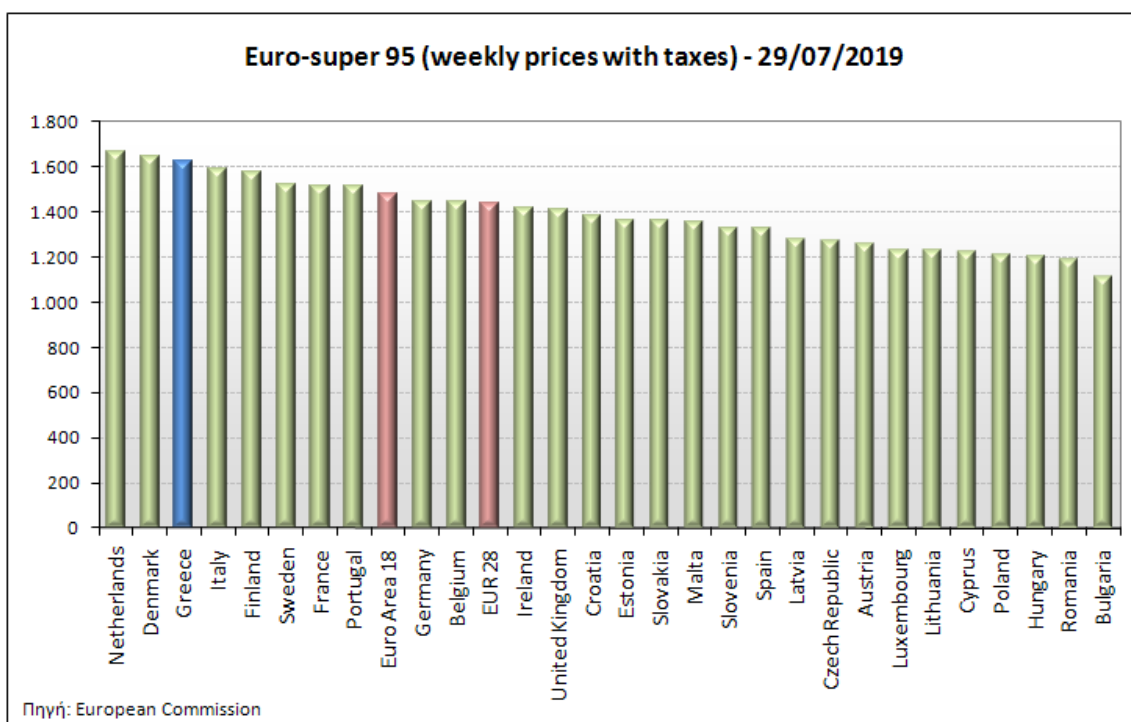
ΝΟΜΟΣ	ΜΕΣΗ ΚΑΤΩΤΑΤΗ ΜΕ ΦΠΑ	ΜΕΣΗ ΑΝΩΤΑΤΗ ΜΕ ΦΠΑ	ΔΙΑΜΕΣΟΣ ΤΙΜΗ
ΝΟΜΟΣ ΑΙΤΩΛΙΑΣ ΚΑΙ ΑΚΑΡΝΑΝΙΑΣ	1,499	1,552	1,525
ΝΟΜΟΣ ΑΡΓΟΛΙΔΟΣ	1,506	1,571	1,538
ΝΟΜΟΣ ΑΡΚΑΔΙΑΣ	1,500	1,551	1,525
ΝΟΜΟΣ ΑΡΤΗΣ	1,497	1,548	1,522
ΝΟΜΟΣ ΑΤΤΙΚΗΣ	1,491	1,608	1,550
ΝΟΜΟΣ ΑΧΑΪΑΣ	1,497	1,542	1,519
ΝΟΜΟΣ ΒΟΙΩΤΙΑΣ	1,499	1,564	1,531
ΝΟΜΟΣ ΓΡΕΒΕΝΩΝ	1,519	1,543	1,531
ΝΟΜΟΣ ΔΡΑΜΑΣ	1,512	1,540	1,526
ΝΟΜΟΣ ΔΩΔΕΚΑΝΗΣΟΥ	1,543	1,666	1,604
ΝΟΜΟΣ ΕΒΡΟΥ	1,508	1,562	1,535
ΝΟΜΟΣ ΕΥΒΟΙΑΣ	1,495	1,584	1,540
ΝΟΜΟΣ ΕΥΡΥΤΑΝΙΑΣ	1,566	1,574	1,570
ΝΟΜΟΣ ΖΑΚΥΝΘΟΥ	1,495	1,550	1,522

ΝΟΜΟΣ	ΜΕΣΗ ΚΑΤΩΤΑΤΗ ΜΕ ΦΠΑ	ΜΕΣΗ ΑΝΩΤΑΤΗ ΜΕ ΦΠΑ	ΔΙΑΜΕΣΟΣ ΤΙΜΗ
ΝΟΜΟΣ ΗΛΕΙΑΣ	1,516	1,568	1,542
ΝΟΜΟΣ ΗΜΑΘΙΑΣ	1,494	1,526	1,510
ΝΟΜΟΣ ΗΡΑΚΛΕΙΟΥ	1,532	1,601	1,567
ΝΟΜΟΣ ΘΕΣΠΡΩΤΙΑΣ	1,503	1,576	1,539
ΝΟΜΟΣ ΘΕΣΣΑΛΟΝΙΚΗΣ	1,520	1,554	1,537
ΝΟΜΟΣ ΙΩΑΝΝΙΝΩΝ	1,492	1,550	1,521
ΝΟΜΟΣ ΚΑΒΑΛΑΣ	1,495	1,537	1,516
ΝΟΜΟΣ ΚΑΡΔΙΤΣΗΣ	1,505	1,551	1,528
ΝΟΜΟΣ ΚΑΣΤΟΡΙΑΣ	1,510	1,557	1,533
ΝΟΜΟΣ ΚΕΡΚΥΡΑΣ	1,512	1,568	1,540
ΝΟΜΟΣ ΚΕΦΑΛΛΗΝΙΑΣ	1,543	1,582	1,562
ΝΟΜΟΣ ΚΙΛΚΙΣ	1,509	1,516	1,512
ΝΟΜΟΣ ΚΟΖΑΝΗΣ	1,505	1,549	1,527
ΝΟΜΟΣ ΚΟΡΙΝΘΙΑΣ	1,501	1,571	1,536
ΝΟΜΟΣ ΚΥΚΛΑΔΩΝ	1,583	1,722	1,652
ΝΟΜΟΣ ΛΑΚΩΝΙΑΣ	1,512	1,559	1,535
ΝΟΜΟΣ ΛΑΡΙΣΗΣ	1,498	1,546	1,522
ΝΟΜΟΣ ΛΑΣΙΘΙΟΥ	1,542	1,585	1,564
ΝΟΜΟΣ ΛΕΣΒΟΥ	1,500	1,603	1,551
ΝΟΜΟΣ ΛΕΥΚΑΔΟΣ	1,514	1,550	1,532
ΝΟΜΟΣ ΜΑΓΝΗΣΙΑΣ	1,491	1,614	1,552
ΝΟΜΟΣ ΜΕΣΣΗΝΙΑΣ	1,512	1,611	1,561
ΝΟΜΟΣ ΞΑΝΘΗΣ	1,500	1,534	1,517
ΝΟΜΟΣ ΠΕΛΛΗΣ	1,507	1,550	1,529
ΝΟΜΟΣ ΠΙΕΡΙΑΣ	1,508	1,569	1,538
ΝΟΜΟΣ ΠΡΕΒΕΖΗΣ	1,520	1,554	1,537
ΝΟΜΟΣ ΡΕΘΥΜΝΗΣ	1,554	1,600	1,577
ΝΟΜΟΣ ΡΟΔΟΠΗΣ	1,501	1,553	1,527
ΝΟΜΟΣ ΣΑΜΟΥ	1,516	1,635	1,576
ΝΟΜΟΣ ΣΕΡΡΩΝ	1,510	1,536	1,523
ΝΟΜΟΣ ΤΡΙΚΑΛΩΝ	1,511	1,549	1,530
ΝΟΜΟΣ ΦΘΙΩΤΙΔΟΣ	1,507	1,554	1,530
ΝΟΜΟΣ ΦΛΩΡΙΝΗΣ	1,516	1,541	1,528
ΝΟΜΟΣ ΦΩΚΙΔΟΣ	1,547	1,568	1,557
ΝΟΜΟΣ ΧΑΛΚΙΔΙΚΗΣ	1,498	1,563	1,531
ΝΟΜΟΣ ΧΑΝΙΩΝ	1,533	1,613	1,573
ΝΟΜΟΣ ΧΙΟΥ	1,479	1,559	1,519
ΣΤΑΘΜΙΣΜΕΝΟΣ Μ.Ο.*	1,505	1,585	1,545

* Μέσοι όροι ελάχιστων και μέγιστων τιμών χονδρικής όπως υποβάλλονται από τις εταιρείες εμπορίας στο Παρατηρητήριο Τιμών βάσει της ΚΥΑ 978/24-10-2011.
Η στάθμιση γίνεται βάσει των όγκων πωλήσεων έτους 2018 ανά τύπο καυσίμου και ανά νομό.

2. γ. Συγκριτικά στοιχεία με Ε.Ε.

Οι λιανικές τιμές αμόλυβδης βενζίνης με φόρους και προ φόρων στις 28 χώρες της Ε.Ε. για τις 29/07/2019 (τελευταία επίσημα στοιχεία) παρουσιάζονται συγκριτικά κατά φθίνουσα σειρά στα παρακάτω διαγράμματα:



Αναλυτικά στοιχεία για τις τιμές καυσίμων και τους φόρους στις 28 χώρες της Ε.Ε. παρουσιάζονται στην ιστοσελίδα της Ευρωπαϊκής Επιτροπής: http://ec.europa.eu/energy/observatory/oil/bulletin_en.htm

*Οι συγκρίσεις των τιμών μεταξύ των διαφόρων χωρών θα πρέπει να γίνονται με ιδιαίτερη προσοχή εξαιτίας των διαφορών στην ποιότητα των προϊόντων, στις πρακτικές μάρκετινγκ, στις δομές της αγοράς και στις καταναλωτικές συνήθειες που επικρατούν σε κάθε χώρα.

3. Πετρέλαιο Κίνησης (Biodiesel)

3. α. Διαμόρφωση τιμής

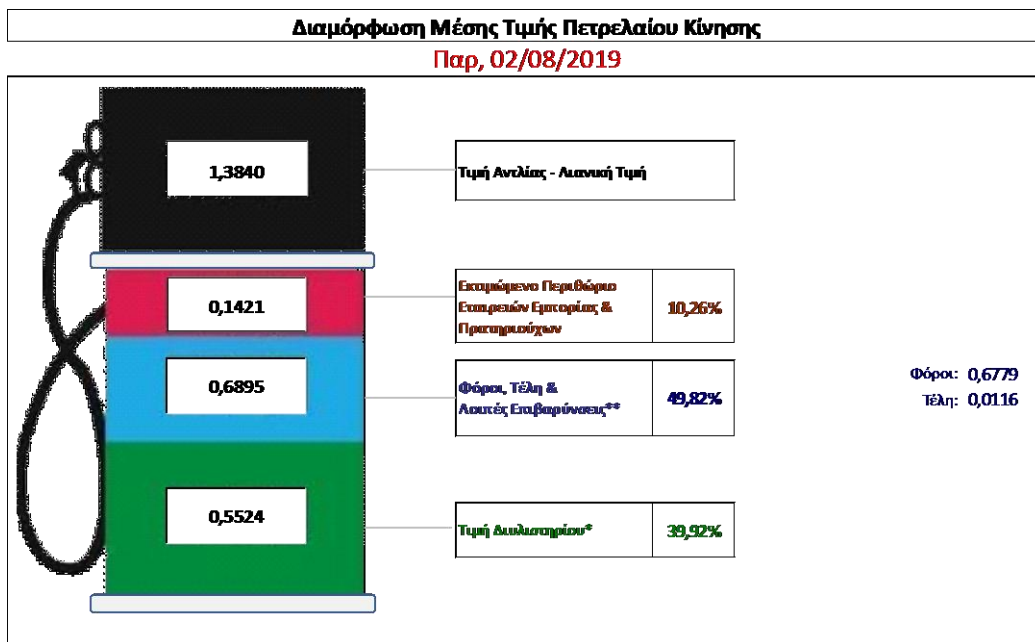
Η τιμή διυλιστηρίου του πετρελαίου κίνησης για την Πέμπτη 01/08/2019 διαμορφώθηκε στα 0,5524€ ανά λίτρο. Σε σχέση με την τιμή διυλιστηρίου της προηγούμενης εβδομάδας (25/07/2019) σημειώθηκε αύξηση κατά 0,0056€ ανά λίτρο (0,56 λεπτά).

Οι φόροι, τα τέλη και οι λοιπές επιβαρύνσεις αντιστοιχούν σε 0,6895 € ανά λίτρο.

Η μέση τιμή λιανικής του πετρελαίου κίνησης για την Παρασκευή 02/08/2019 διαμορφώθηκε στα 1,3840€ ανά λίτρο. Σε σχέση με την τιμή της προηγούμενης εβδομάδας (26/07/2019) σημειώθηκε καμία αλλαγή.

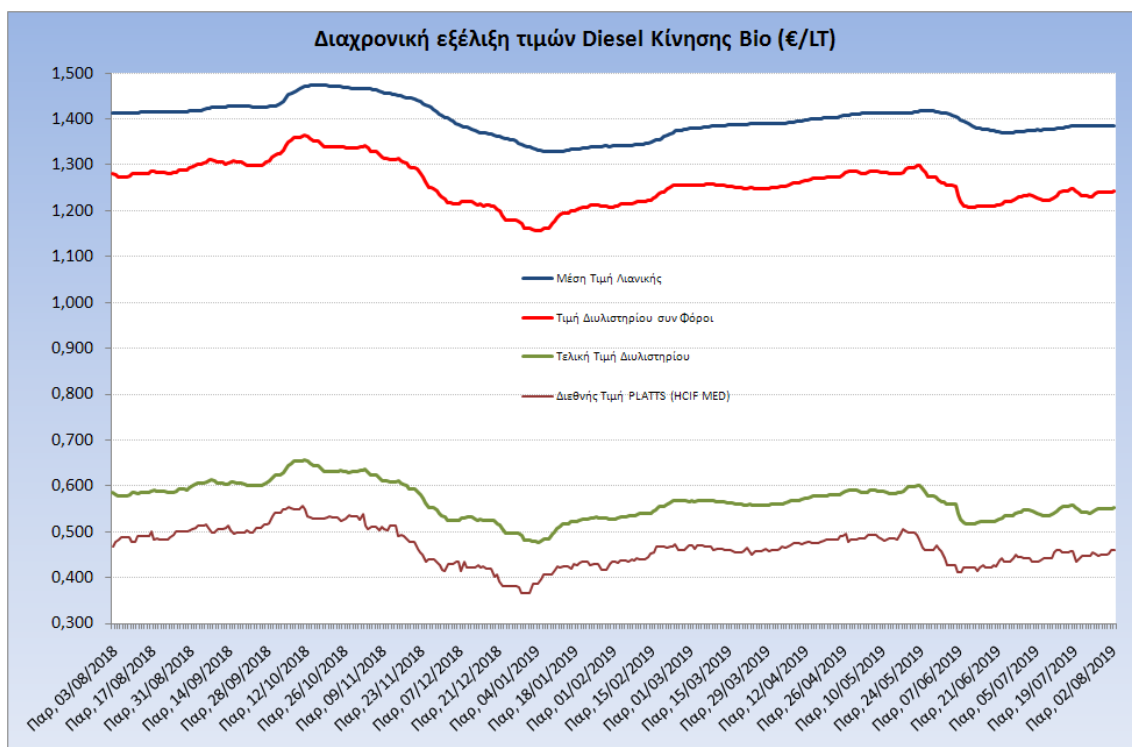
Το εκτιμώμενο περιθώριο των πρατηριούχων και των εταιρειών εμπορίας υπολογίζεται κατά μέσο όρο στα 0,1421€ ανά λίτρο (14,21 λεπτά).

Η τελική τιμή λιανικής διαμορφώνεται από την τιμή διυλιστηρίου κατά 39,92%, από τους φόρους σταθερούς και μεταβλητούς) κατά 49,82%, και από τα εκτιμώμενα περιθώρια των εταιρειών εμπορίας, των μεταφορέων υγρών καυσίμων και των πρατηρίων κατά 10,26% (βλ. παρακάτω πίνακα).



* Τιμή διυλιστηρίου	0,5524
-Τιμή διυλιστηρίου προηγούμενης ημέρας (Μέση Σταθμική Τιμή εκ των δύο εταιρειών διύλισης)	
-Στην τιμή διυλιστηρίου περιλαμβάνονται οι ειδικές υπηρεσίες (φορτωτικά)	
** Τέλη	0,0116
-Ανασποδοτικό τέλος ΡΑΕ: 0,20 € ανά χιλιόγραμμο λίτρα. (Απόφαση 147/2015 - ΦΕΚ 888/Β/19-05-2015)	0,0002
-Ευφορά «Ειδικού Λογαριασμού Πετρελαιοειδών»: 1,2% επί της τιμής διυλιστηρίου. (Ν. 3335/2005 - ΦΕΚ 95/Α/20-4-2005)	0,0066
-Ειδικό τέλος Δικαιωμάτων Εισόδου Τελωνειακών Εργασιών (ΔΕΤΕ): 0,5% της αξίας του αθροίσματος της τιμής εκ διυλιστηρίου και του ΕΦΚ (Ν. 2093/92 - ΦΕΚ 181/Α/25-11-92)	0,0048
** Φόροι	0,6779
-Ειδικός Φόρος Κατανάλωσης (ΕΦΚ): για το πετρέλαιο κίνησης - 410 € ανά κυβικό μέτρο ή 0,41 € ανά λίτρο. (Ν. 4389/2016 - ΦΕΚ Α' 94)	0,4100
-Φόρος Προστιθέμενης Αξίας (ΦΠΑ): 24% επί του συνόλου της τιμής διυλιστηρίου των μικρών ονομαστικών περιθωρίων κέρδους και των παραπάνω φορολογικών επιβαρύνσεων. (Ν. 2859/2000 όπως τροποποιήθηκε και ισχύει με το Ν. 4389/2016 (ΦΕΚ Α' 94)	0,2679

Η εξέλιξη των διεθνών τιμών Platts (HCIF/MED), των τιμών διυλιστηρίου και των τιμών λιανικής για το πετρέλαιο κίνησης, καθώς και των αντίστοιχων ενδεικτικών περιθωρίων εμπορίας για το διάστημα των τελευταίων 12 μηνών παρουσιάζονται στο ακόλουθο διάγραμμα:



3. β. Χονδρική Τιμή Πώλησης

Αναλυτικά, οι μέσες κατώτατες και ανώτατες τιμές χονδρικής, καθώς και η διάμεσος τιμή ανά νομό παρουσιάζονται στον επόμενο πίνακα:

**Τιμές Χονδρικής Πώλησης Πετρελαίου Κίνησης ανά Νομό
Παρασκευή, 02 ΑΥΓΟΥΣΤΟΥ 2019**

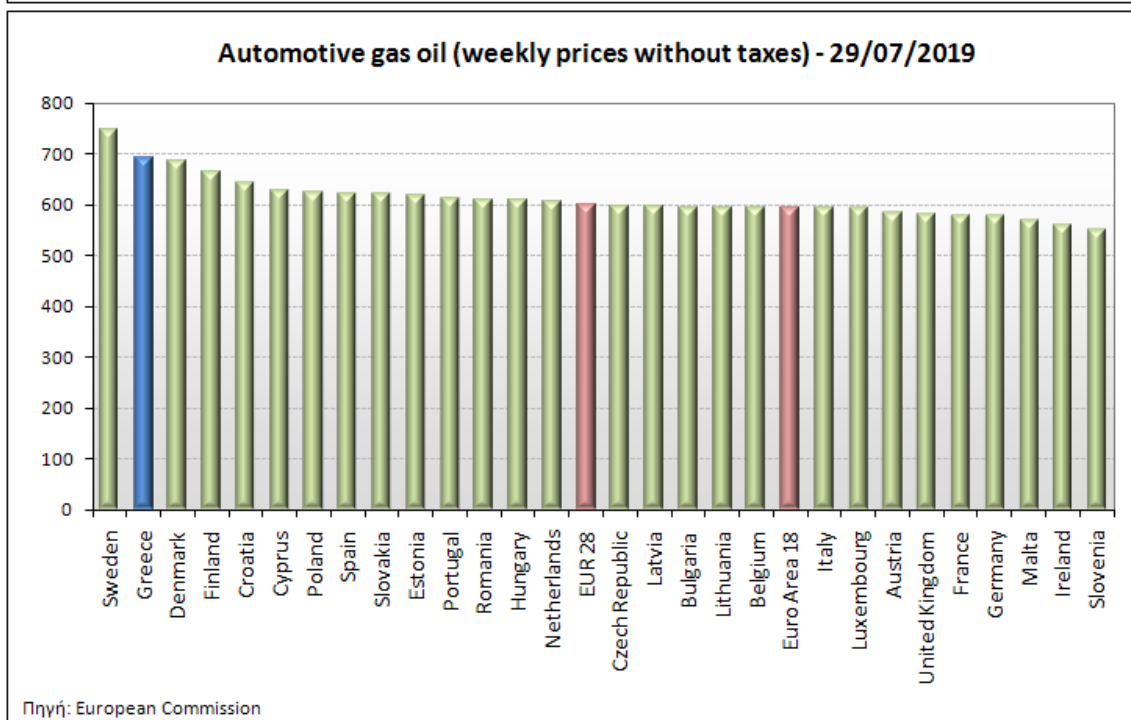
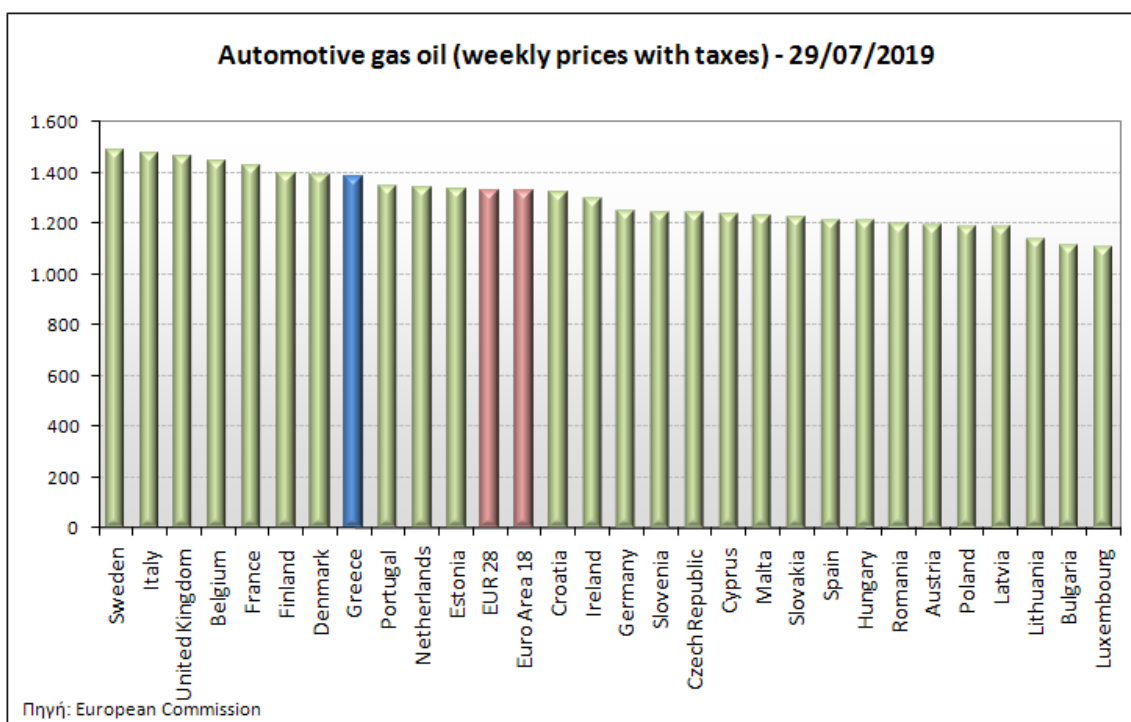
ΝΟΜΟΣ	ΜΕΣΗ ΚΑΤΩΤΑΤΗ ΜΕ ΦΠΑ	ΜΕΣΗ ΑΝΩΤΑΤΗ ΜΕ ΦΠΑ	ΔΙΑΜΕΣΟΣ ΤΙΜΗ
ΝΟΜΟΣ ΑΙΤΩΛΙΑΣ ΚΑΙ ΑΚΑΡΝΑΝΙΑΣ	1,229	1,286	1,257
ΝΟΜΟΣ ΑΡΓΟΛΙΔΟΣ	1,237	1,313	1,275
ΝΟΜΟΣ ΑΡΚΑΔΙΑΣ	1,231	1,294	1,263
ΝΟΜΟΣ ΑΡΤΗΣ	1,223	1,291	1,257
ΝΟΜΟΣ ΑΤΤΙΚΗΣ	1,222	1,340	1,281
ΝΟΜΟΣ ΑΧΑΪΑΣ	1,226	1,276	1,251
ΝΟΜΟΣ ΒΟΙΩΤΙΑΣ	1,229	1,305	1,267
ΝΟΜΟΣ ΓΡΕΒΕΝΩΝ	1,251	1,272	1,261
ΝΟΜΟΣ ΔΡΑΜΑΣ	1,245	1,279	1,262
ΝΟΜΟΣ ΔΩΔΕΚΑΝΗΣΟΥ	1,274	1,397	1,335
ΝΟΜΟΣ ΕΒΡΟΥ	1,239	1,305	1,272
ΝΟΜΟΣ ΕΥΒΟΙΑΣ	1,225	1,319	1,272
ΝΟΜΟΣ ΕΥΡΥΤΑΝΙΑΣ	1,296	1,311	1,303
ΝΟΜΟΣ ΖΑΚΥΝΘΟΥ	1,224	1,289	1,257

ΝΟΜΟΣ	ΜΕΣΗ ΚΑΤΩΤΑΤΗ ΜΕ ΦΠΑ	ΜΕΣΗ ΑΝΩΤΑΤΗ ΜΕ ΦΠΑ	ΔΙΑΜΕΣΟΣ ΤΙΜΗ
ΝΟΜΟΣ ΗΛΕΙΑΣ	1,247	1,316	1,281
ΝΟΜΟΣ ΗΜΑΘΙΑΣ	1,222	1,263	1,242
ΝΟΜΟΣ ΗΡΑΚΛΕΙΟΥ	1,256	1,331	1,293
ΝΟΜΟΣ ΘΕΣΠΡΩΤΙΑΣ	1,232	1,304	1,268
ΝΟΜΟΣ ΘΕΣΣΑΛΟΝΙΚΗΣ	1,248	1,290	1,269
ΝΟΜΟΣ ΙΩΑΝΝΙΝΩΝ	1,222	1,313	1,268
ΝΟΜΟΣ ΚΑΒΑΛΑΣ	1,231	1,282	1,256
ΝΟΜΟΣ ΚΑΡΔΙΤΣΗΣ	1,237	1,288	1,262
ΝΟΜΟΣ ΚΑΣΤΟΡΙΑΣ	1,241	1,300	1,270
ΝΟΜΟΣ ΚΕΡΚΥΡΑΣ	1,243	1,301	1,272
ΝΟΜΟΣ ΚΕΦΑΛΛΗΝΙΑΣ	1,270	1,319	1,294
ΝΟΜΟΣ ΚΙΛΚΙΣ	1,239	1,251	1,245
ΝΟΜΟΣ ΚΟΖΑΝΗΣ	1,232	1,280	1,256
ΝΟΜΟΣ ΚΟΡΙΝΘΙΑΣ	1,232	1,313	1,272
ΝΟΜΟΣ ΚΥΚΛΑΔΩΝ	1,329	1,432	1,380
ΝΟΜΟΣ ΛΑΚΩΝΙΑΣ	1,247	1,306	1,276
ΝΟΜΟΣ ΛΑΡΙΣΗΣ	1,226	1,286	1,256
ΝΟΜΟΣ ΛΑΣΙΘΙΟΥ	1,276	1,312	1,294
ΝΟΜΟΣ ΛΕΣΒΟΥ	1,243	1,349	1,296
ΝΟΜΟΣ ΛΕΥΚΑΔΟΣ	1,246	1,294	1,270
ΝΟΜΟΣ ΜΑΓΝΗΣΙΑΣ	1,220	1,361	1,291
ΝΟΜΟΣ ΜΕΣΣΗΝΙΑΣ	1,244	1,343	1,294
ΝΟΜΟΣ ΞΑΝΘΗΣ	1,230	1,271	1,250
ΝΟΜΟΣ ΠΕΛΛΗΣ	1,237	1,285	1,261
ΝΟΜΟΣ ΠΙΕΡΙΑΣ	1,240	1,293	1,267
ΝΟΜΟΣ ΠΡΕΒΕΖΗΣ	1,238	1,287	1,262
ΝΟΜΟΣ ΡΕΘΥΜΝΗΣ	1,284	1,329	1,306
ΝΟΜΟΣ ΡΟΔΟΠΗΣ	1,232	1,289	1,261
ΝΟΜΟΣ ΣΑΜΟΥ	1,261	1,365	1,313
ΝΟΜΟΣ ΣΕΡΡΩΝ	1,245	1,277	1,261
ΝΟΜΟΣ ΤΡΙΚΑΛΩΝ	1,242	1,284	1,263
ΝΟΜΟΣ ΦΘΙΩΤΙΔΟΣ	1,235	1,295	1,265
ΝΟΜΟΣ ΦΛΩΡΙΝΗΣ	1,242	1,275	1,259
ΝΟΜΟΣ ΦΩΚΙΔΟΣ	1,273	1,311	1,292
ΝΟΜΟΣ ΧΑΛΚΙΔΙΚΗΣ	1,231	1,308	1,269
ΝΟΜΟΣ ΧΑΝΙΩΝ	1,267	1,329	1,298
ΝΟΜΟΣ ΧΙΟΥ	1,227	1,320	1,274
ΣΤΑΘΜΙΣΜΕΝΟΣ Μ.Ο.*	1,237	1,312	1,274

* Μέσοι όροι ελάχιστων και μέγιστων τιμών χονδρικής όπως υποβάλλονται από τις εταιρείες εμπορίας στο Παρατηρητήριο Τιμών βάσει της ΚΥΑ 978/24-10-2011.
Η στάθμιση γίνεται βάσει των όγκων πωλήσεων έτους 2018 ανά τύπο καυσίμου και ανά νομό.

3. γ. Συγκριτικά στοιχεία με Ε.Ε.

Οι λιανικές τιμές πετρελαίου κίνησης με φόρους και προ φόρων στις 28 χώρες της Ε.Ε. για τις 29/07/2019 (τελευταία επίσημα στοιχεία) παρουσιάζονται συγκριτικά κατά φθίνουσα σειρά στα παρακάτω διαγράμματα:



Αναλυτικά στοιχεία για τις τιμές καυσίμων και τους φόρους στις 28 χώρες της Ε.Ε. παρουσιάζονται στην ιστοσελίδα της Ευρωπαϊκής Επιτροπής: http://ec.europa.eu/energy/observatory/oil/bulletin_en.htm

*Οι συγκρίσεις των τιμών μεταξύ των διαφόρων χωρών θα πρέπει να γίνονται με ιδιαίτερη προσοχή εξαιτίας των διαφορών στην ποιότητα των προϊόντων, στις πρακτικές μάρκετινγκ, στις δομές της αγοράς και στις καταναλωτικές συνήθειες που επικρατούν σε κάθε χώρα.