



ΕΛΛΗΝΙΚΗ ΔΗΜΟΚΡΑΤΙΑ
ΥΠΟΥΡΓΕΙΟ ΑΝΑΠΤΥΞΗΣ

Αθήνα, 12-02-2024

Αριθ. Πρωτ. : 11717 - 12-02-2024

**Διυηρεσιακή Μονάδα Ελέγχου Αγοράς
Διεύθυνση Διαχείρισης Δεδομένων Στατιστικής
Επεξεργασίας & Εποπτείας Ηλεκτρονικού
Εμπορίου
Τμήμα Διαχείρισης Πληροφοριών & Εποπτείας
Ηλεκτρονικού Εμπορίου**

Ταχ. Δ/ση : Πλ. Κάνιγος, Αθήνα
Ταχ. Κώδικας : 106 77
Πληροφορίες : Νικολοπούλου Μαρία
Τηλέφωνο : 213 1514 284
Fax : 210 3815 317
Email : fuelprices@gge.gr
Ιστοσελίδα : www.mindev.gov.gr

ΠΡΟΣ : ΑΝΑΡΤΗΤΕΟ ΣΤΟ FUELPRICES

ΕΒΔΟΜΑΔΙΑΙΟ ΔΕΛΤΙΟ ΕΠΙΣΚΟΠΗΣΗΣ ΤΙΜΩΝ ΚΑΥΣΙΜΩΝ

Παρασκευή, 02 Φεβρουαρίου 2024

1. Τιμές Παρατηρητηρίου Υγρών Καυσίμων

Οι λιανικές τιμές των υγρών καυσίμων (αμόλυβδη 95 οκτ., σούπερ αμόλυβδη 100 οκτ., σούπερ LRP, πετρέλαιο κίνησης, πετρέλαιο θέρμανσης και υγραέριο κίνησης) αναρτώνται αναλυτικά στην ιστοσελίδα του Παρατηρητηρίου Τιμών Υγρών Καυσίμων του Υπουργείου Ανάπτυξης και Επενδύσεων www.fuelprices.gr, όπου παρουσιάζονται καθημερινά οι μέσες τιμές σε όλους τους Νομούς της χώρας.

* Η μέση τιμή πανελλαδικά υπολογίζεται από τον σταθμισμένο μέσο όρο με βάση τους όγκους πωλήσεων έτους 2019 ανά τύπο καυσίμου ανά νομό.

** Δεν καταγράφεται κατανάλωση στο πετρέλαιο θέρμανσης για τη χρονική περίοδο 30/4 έως 15/10 κάθε έτους.

Μέσες τιμές λιανικής πώλησης καυσίμων για όλη την Ελλάδα, για την

Παρασκευή, 2 Φεβρουαρίου 2024

(τιμές σε €/λτ, συμπ. ΦΠΑ)

Προϊόν	Αρ. Παρατηριών	Μέση Τιμή
Αμόλυβδη 95 οκτ.	4.468	1,856
Αμόλυβδη 100 οκτ.	2.800	2,047
Diesel Κίνησης	4.800	1,690
Υγραέριο κίνησης (Autogas)	1.106	0,886
Diesel Θέρμανσης Κατ'οίκον	1.777	1,334

Μέσες τιμές λιανικής πώλησης καυσίμων ανά Νομό, για την

Παρασκευή, 2 Φεβρουαρίου 2024

(τιμές σε €/λτ, συμπ. ΦΠΑ)

ΝΟΜΟΣ	Αμόλυβδη 95 οκτ.	Αμόλυβδη 100 οκτ.	Diesel Κίνησης	Υγραέριο κίνησης (Autogas)	Diesel Θέρμανσης Κατ'οίκον
-------	---------------------	----------------------	-------------------	----------------------------------	----------------------------------

ΝΟΜΟΣ ΑΤΤΙΚΗΣ	1,827	2,028	1,663	0,823	1,313
ΝΟΜΟΣ ΑΙΤΩΛΙΑΣ ΚΑΙ ΑΚΑΡΝΑΝΙΑΣ	1,893	2,111	1,725	0,954	1,360
ΝΟΜΟΣ ΑΡΓΟΛΙΔΟΣ	1,849	2,058	1,686	0,911	1,346
ΝΟΜΟΣ ΑΡΚΑΔΙΑΣ	1,873	2,100	1,696	0,913	1,346
ΝΟΜΟΣ ΑΡΤΗΣ	1,873	2,082	1,699	0,922	1,357
ΝΟΜΟΣ ΑΧΑΪΑΣ	1,861	2,072	1,699	0,920	1,333
ΝΟΜΟΣ ΒΟΙΩΤΙΑΣ	1,857	2,079	1,694	0,925	1,345
ΝΟΜΟΣ ΓΡΕΒΕΝΩΝ	1,875	2,086	1,708	0,942	1,354
ΝΟΜΟΣ ΔΡΑΜΑΣ	1,854	2,069	1,677	0,887	1,311
ΝΟΜΟΣ ΔΩΔΕΚΑΝΗΣΟΥ	2,010	2,165	1,809	1,075	1,411
ΝΟΜΟΣ ΕΒΡΟΥ	1,863	2,077	1,688	0,945	1,337
ΝΟΜΟΣ ΕΥΒΟΙΑΣ	1,878	2,067	1,704	0,912	1,345
ΝΟΜΟΣ ΕΥΡΥΤΑΝΙΑΣ	1,922	2,135	1,753	0,964	1,364
ΝΟΜΟΣ ΖΑΚΥΝΘΟΥ	1,877	2,053	1,714	1,024	1,347
ΝΟΜΟΣ ΗΛΕΙΑΣ	1,865	2,073	1,685	0,880	1,335
ΝΟΜΟΣ ΗΜΑΘΙΑΣ	1,830	2,036	1,668	0,854	1,321
ΝΟΜΟΣ ΗΡΑΚΛΕΙΟΥ	1,894	2,046	1,720	0,963	1,354
ΝΟΜΟΣ ΘΕΣΣΠΡΩΤΙΑΣ	1,851	2,097	1,704	0,946	1,339
ΝΟΜΟΣ ΘΕΣΣΑΛΟΝΙΚΗΣ	1,824	2,021	1,666	0,861	1,315
ΝΟΜΟΣ ΙΩΑΝΝΙΝΩΝ	1,844	2,034	1,684	0,908	1,325
ΝΟΜΟΣ ΚΑΒΑΛΑΣ	1,859	2,050	1,684	0,881	1,335
ΝΟΜΟΣ ΚΑΡΔΙΤΣΗΣ	1,866	2,074	1,686	0,904	1,338
ΝΟΜΟΣ ΚΑΣΤΟΡΙΑΣ	1,865	2,046	1,700	0,875	1,334
ΝΟΜΟΣ ΚΕΡΚΥΡΑΣ	1,897	2,100	1,726	1,065	1,386
ΝΟΜΟΣ ΚΕΦΑΛΛΗΝΙΑΣ	1,930	2,123	1,767	1,040	1,384
ΝΟΜΟΣ ΚΙΛΚΙΣ	1,846	2,064	1,686	0,897	1,326
ΝΟΜΟΣ ΚΟΖΑΝΗΣ	1,846	2,017	1,692	0,878	1,320
ΝΟΜΟΣ ΚΟΡΙΝΘΙΑΣ	1,850	2,047	1,689	0,897	1,331
ΝΟΜΟΣ ΚΥΚΛΑΔΩΝ	2,088	2,277	1,887	1,128	1,457
ΝΟΜΟΣ ΛΑΚΩΝΙΑΣ	1,881	2,085	1,716	0,949	1,355
ΝΟΜΟΣ ΛΑΡΙΣΗΣ	1,850	2,036	1,682	0,906	1,337
ΝΟΜΟΣ ΛΑΣΙΘΙΟΥ	1,888	2,065	1,720	1,000	1,361
ΝΟΜΟΣ ΛΕΣΒΟΥ	1,907	2,070	1,718	1,106	1,346
ΝΟΜΟΣ ΛΕΥΚΑΔΟΣ	1,924	2,092	1,735	0,936	1,363
ΝΟΜΟΣ ΜΑΓΝΗΣΙΑΣ	1,877	2,096	1,711	0,907	1,371
ΝΟΜΟΣ ΜΕΣΣΗΝΙΑΣ	1,876	2,070	1,697	0,915	1,356
ΝΟΜΟΣ ΞΑΝΘΗΣ	1,855	2,083	1,695	0,846	1,333
ΝΟΜΟΣ ΠΕΛΛΗΣ	1,844	2,004	1,670	0,854	1,320
ΝΟΜΟΣ ΠΙΕΡΙΑΣ	1,835	2,034	1,659	0,910	1,305
ΝΟΜΟΣ ΠΡΕΒΕΖΗΣ	1,855	2,043	1,693	0,863	1,340
ΝΟΜΟΣ ΡΕΘΥΜΝΗΣ	1,914	2,078	1,737	1,017	1,405
ΝΟΜΟΣ ΡΟΔΟΠΗΣ	1,859	2,080	1,684	0,907	1,345
ΝΟΜΟΣ ΣΑΜΟΥ	1,854	2,019	1,693	1,088	1,358
ΝΟΜΟΣ ΣΕΡΡΩΝ	1,841	2,038	1,665	0,892	1,310
ΝΟΜΟΣ ΤΡΙΚΑΛΩΝ	1,851	2,018	1,680	0,886	1,321
ΝΟΜΟΣ ΦΘΙΩΤΙΔΟΣ	1,874	2,101	1,711	0,951	1,348
ΝΟΜΟΣ ΦΛΩΡΙΝΗΣ	1,838	2,046	1,690	0,944	1,327
ΝΟΜΟΣ ΦΩΚΙΔΟΣ	1,903	2,112	1,749	0,933	1,374
ΝΟΜΟΣ ΧΑΛΚΙΔΙΚΗΣ	1,876	2,080	1,705	0,935	1,331
ΝΟΜΟΣ ΧΑΝΙΩΝ	1,881	2,067	1,712	1,019	1,357
ΝΟΜΟΣ ΧΙΟΥ	1,845	2,077	1,659	1,189	1,334
ΠΑΝΕΛΛΗΝΙΟΣ ΣΤΑΘΜΙΣΜΕΝΟΣ Μ.Ο.	1,856	2,047	1,690	0,886	1,334

2. Απλή Αμόλυβδη Βενζίνη 95 οκτανίων¹

2. α. Διαμόρφωση τιμής

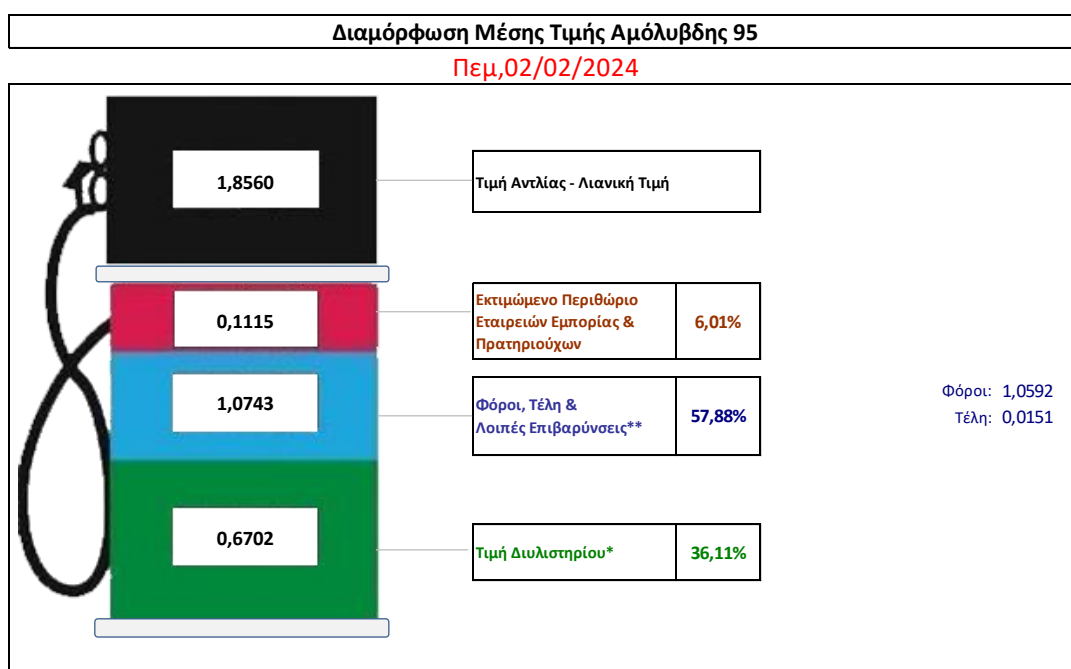
Η τιμή διυλιστηρίου της απλής αμόλυβδης βενζίνης 95 οκτανίων για την Τετάρτη 01/02/2024 διαμορφώθηκε στα 0,6702€ ανά λίτρο. Σε σχέση με την τιμή διυλιστηρίου της προηγούμενης εβδομάδας 24/01/2024 σημειώθηκε αύξηση κατά 0,0267 ευρώ ανά λίτρο (2,67 λεπτά).

Οι φόροι, τα τέλη και οι λοιπές επιβαρύνσεις αντιστοιχούν σε 1,0743€ ανά λίτρο.

Η μέση τιμή λιανικής της απλής αμόλυβδης βενζίνης 95 οκτανίων για την Πέμπτη 02/02/2024 διαμορφώθηκε στα 1,8560 ανά λίτρο. Σε σχέση με την τιμή της προηγούμενης εβδομάδας 25/01/2024 σημειώθηκε αύξηση κατά 0,031 ευρώ ανά λίτρο (0,31 λεπτό).

Το εκτιμώμενο περιθώριο των πρατηριούχων και των εταιρειών εμπορίας υπολογίζεται κατά μέσο όρο στα 0,1115 ανά λίτρο (11,15 λεπτά).

Η τελική τιμή λιανικής διαμορφώνεται από την τιμή διυλιστηρίου κατά 36,11%, από τους 6φόρους (σταθερούς και μεταβλητούς) κατά 57,88%, και από τα εκτιμώμενα περιθώρια των εταιρειών εμπορίας, των μεταφορέων υγρών καυσίμων και των πρατηρίων κατά 6,01% (βλ. παρακάτω πίνακα).



* Τιμή διυλιστηρίου	0,6702
-Τιμή διυλιστηρίου προηγούμενης ημέρας (Μέση Σταθμική Τιμή εκ των δύο εταιρειών διύλισης)	
-Στην τιμή διυλιστηρίου περιλαμβάνονται οι ειδικές υπηρεσίες (φορτωτικά)	
** Τέλη	0,0151
-Αναταποδοτικό τέλος ΡΑΕ: 0,22 € ανά χίλια λίτρα. (Απόφαση 147/2015 - ΦΕΚ 888/Β/19-05-2015)	0,0002
-Εισφορά «Ειδικού Λογαριασμού Πετρελαιοειδών»: 1,2% επί της τιμής διυλιστηρίου. (Ν. 3335/2005 - ΦΕΚ 95/Α/20-4-2005)	0,0080
-Ειδικό τέλος Δικαιωμάτων Εκτέλεσης Τελωνειακών Εργασιών (ΔΕΤΕ): 0,5% της αξίας του αθροίσματος της τιμής εκ διυλιστηρίου και του ΕΦΚ. (Ν. 2093/92 - ΦΕΚ 181/Α/25-11-92)	0,0069
** Φόροι	1,0592
-Ειδικός Φόρος Κατανάλωσης (ΕΦΚ): για την απλή αμόλυβδη βενζίνη - 700 € ανά κυβικό μέτρο ή 0.7 € ανά λίτρο. (Ν. 4389/2016 - ΦΕΚ Α' 94)	0,7000
-Φόρος Προστιθέμενης Αξίας (ΦΠΑ): 24% επί του συνόλου της τιμής διυλιστηρίου των μικτών ονομαστικών περιθωρίων κέρδους και των παραπάνω φορολογικών επιβαρύνσεων. (Ν. 2859/2000 όπως τροποποιήθηκε και ισχύει με το Ν. 4389/2016 (ΦΕΚ Α' 94)	0,3592

¹ Σημειώνεται ότι σύμφωνα με το αρ. 29, του Ν. 4546/2018 (ΦΕΚ Α' 101), από 1/1/2019 η βενζίνη που καταναλώνεται εγχώρια για χρήση στις μεταφορές αναμειγνύεται υποχρεωτικά είτε με αυτούσια βιοαιθανολή είτε με βιοαιθέρους που παράγονται από αλκοόλες βιολογικής προέλευσης. Η συμμετοχή της αυτούσιας βιοαιθανόλης και της αλκοόλης βιολογικής προέλευσης που χρησιμοποιείται για την παραγωγή βιοαιθέρων επί του ενεργειακού περιεχομένου του τελικού μείγματος βενζίνης ορίζεται σε ποσοστό 1% για το έτος 2019 και 3,3% για τα έτη από το 2020 και μετά.

2. β. Χονδρική Τιμή Πώλησης

Αναλυτικά, οι μέσες κατώτατες και ανώτατες τιμές χονδρικής, καθώς και η διάμεσος τιμή ανά νομό παρουσιάζονται στον επόμενο πίνακα:

Τιμές Χονδρικής Πώλησης Απλής Αμόλυβδης Βενζίνης ανά Νομό

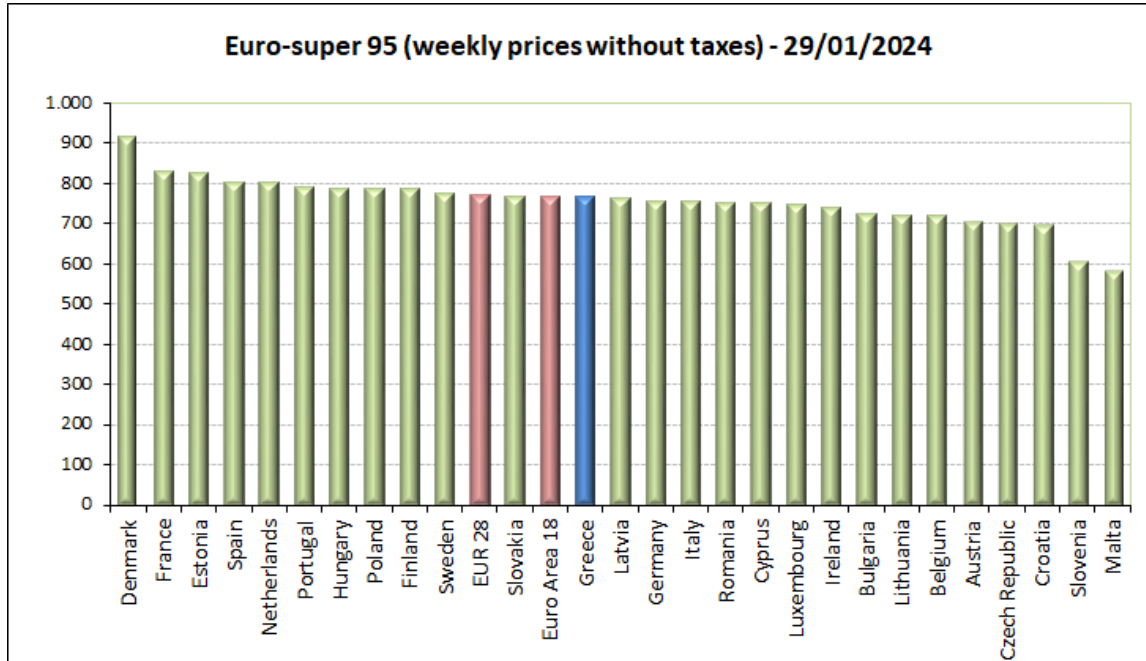
Παρασκευή, 02 Φεβρουαρίου 2024

ΝΟΜΟΣ	ΜΕΣΗ ΚΑΤΩΤΑΤΗ ΜΕ ΦΠΑ	ΜΕΣΗ ΑΝΩΤΑΤΗ ΜΕ ΦΠΑ	ΔΙΑΜΕΣΟΣ ΤΙΜΗ
ΝΟΜΟΣ ΑΙΤΩΛΙΑΣ ΚΑΙ ΑΚΑΡΝΑΝΙΑΣ	1,745	1,779	1,762
ΝΟΜΟΣ ΑΡΓΟΛΙΔΟΣ	1,744	1,788	1,766
ΝΟΜΟΣ ΑΡΚΑΔΙΑΣ	1,746	1,767	1,756
ΝΟΜΟΣ ΑΡΤΗΣ	1,741	1,770	1,756
ΝΟΜΟΣ ΑΤΤΙΚΗΣ	1,740	1,797	1,768
ΝΟΜΟΣ ΑΧΑΪΑΣ	1,742	1,757	1,749
ΝΟΜΟΣ ΒΟΙΩΤΙΑΣ	1,736	1,798	1,767
ΝΟΜΟΣ ΓΡΕΒΕΝΩΝ	1,747	1,759	1,753
ΝΟΜΟΣ ΔΡΑΜΑΣ	1,743	1,755	1,749
ΝΟΜΟΣ ΔΩΔΕΚΑΝΗΣΟΥ	1,778	1,879	1,829
ΝΟΜΟΣ ΕΒΡΟΥ	1,745	1,780	1,763
ΝΟΜΟΣ ΕΥΒΟΙΑΣ	1,742	1,789	1,765
ΝΟΜΟΣ ΕΥΡΥΤΑΝΙΑΣ	1,764	1,774	1,769
ΝΟΜΟΣ ΖΑΚΥΝΘΟΥ	1,734	1,783	1,759
ΝΟΜΟΣ ΗΛΕΙΑΣ	1,724	1,831	1,777
ΝΟΜΟΣ ΗΜΑΘΙΑΣ	1,733	1,749	1,741
ΝΟΜΟΣ ΗΡΑΚΛΕΙΟΥ	1,771	1,806	1,789
ΝΟΜΟΣ ΘΕΣΠΡΩΤΙΑΣ	1,739	1,757	1,748
ΝΟΜΟΣ ΘΕΣΣΑΛΟΝΙΚΗΣ	1,726	1,761	1,744
ΝΟΜΟΣ ΙΩΑΝΝΙΝΩΝ	1,743	1,771	1,757
ΝΟΜΟΣ ΚΑΒΑΛΑΣ	1,750	1,776	1,763
ΝΟΜΟΣ ΚΑΡΔΙΤΣΗΣ	1,755	1,772	1,764
ΝΟΜΟΣ ΚΑΣΤΟΡΙΑΣ	1,721	1,778	1,749
ΝΟΜΟΣ ΚΕΡΚΥΡΑΣ	1,766	1,797	1,781
ΝΟΜΟΣ ΚΕΦΑΛΛΗΝΙΑΣ	1,769	1,800	1,785
ΝΟΜΟΣ ΚΙΛΚΙΣ	1,738	1,756	1,747
ΝΟΜΟΣ ΚΟΖΑΝΗΣ	1,739	1,764	1,752
ΝΟΜΟΣ ΚΟΡΙΝΘΙΑΣ	1,777	1,783	1,780
ΝΟΜΟΣ ΚΥΚΛΑΔΩΝ	1,819	1,922	1,870
ΝΟΜΟΣ ΛΑΚΩΝΙΑΣ	1,755	1,787	1,771
ΝΟΜΟΣ ΛΑΡΙΣΗΣ	1,747	1,779	1,763
ΝΟΜΟΣ ΛΑΣΙΘΙΟΥ	1,787	1,803	1,795
ΝΟΜΟΣ ΛΕΣΒΟΥ	1,708	1,768	1,738
ΝΟΜΟΣ ΛΕΥΚΑΔΟΣ	1,761	1,791	1,776
ΝΟΜΟΣ ΜΑΓΝΗΣΙΑΣ	1,731	1,821	1,776
ΝΟΜΟΣ ΜΕΣΣΗΝΙΑΣ	1,729	1,810	1,769
ΝΟΜΟΣ ΞΑΝΘΗΣ	1,737	1,755	1,746
ΝΟΜΟΣ ΠΕΛΛΗΣ	1,738	1,757	1,748
ΝΟΜΟΣ ΠΙΕΡΙΑΣ	1,735	1,754	1,744
ΝΟΜΟΣ ΠΡΕΒΕΖΗΣ	1,760	1,769	1,764
ΝΟΜΟΣ ΡΕΘΥΜΝΗΣ	1,797	1,810	1,804
ΝΟΜΟΣ ΡΟΔΟΠΗΣ	1,754	1,775	1,765
ΝΟΜΟΣ ΣΑΜΟΥ	1,707	1,802	1,754
ΝΟΜΟΣ ΣΕΡΡΩΝ	1,747	1,758	1,752
ΝΟΜΟΣ ΤΡΙΚΑΛΩΝ	1,750	1,768	1,759
ΝΟΜΟΣ ΦΘΙΩΤΙΔΟΣ	1,744	1,762	1,753
ΝΟΜΟΣ ΦΛΩΡΙΝΗΣ	1,754	1,757	1,755
ΝΟΜΟΣ ΦΩΚΙΔΟΣ	1,757	1,768	1,763
ΝΟΜΟΣ ΧΑΛΚΙΔΙΚΗΣ	1,742	1,763	1,752
ΝΟΜΟΣ ΧΑΝΙΩΝ	1,786	1,819	1,802
ΝΟΜΟΣ ΧΙΟΥ	1,705	1,746	1,725
ΣΤΑΘΜΙΣΜΕΝΟΣ Μ.Ο.*	1,745	1,790	1,767

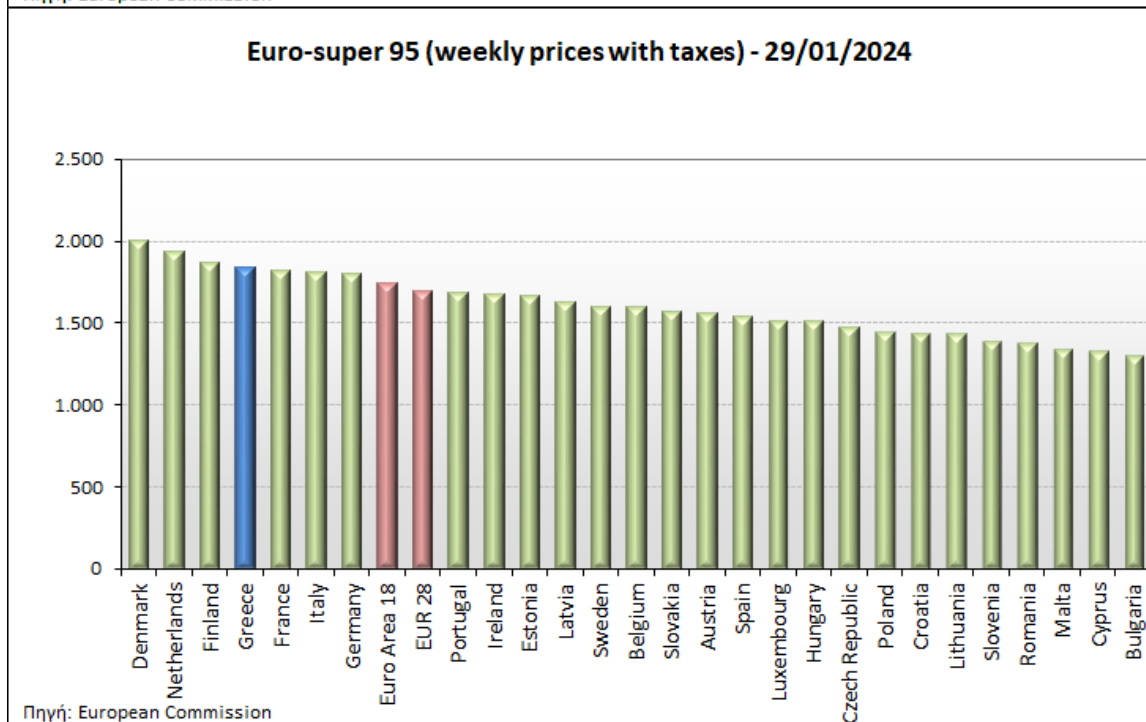
* Μέσοι όροι ελάχιστων και μέγιστων τιμών χονδρικής όπως υποβάλλονται από τις εταιρείες εμπορίας στο Παρατηρητήριο Τιμών βάσει της ΚΥΑ 978/24-10-2011.
 Η στάθμιση γίνεται βάσει των όγκων πωλήσεων έτους 2019 ανά τύπο καυσίμου και ανά νομό.

2. γ. Συγκριτικά στοιχεία με Ε.Ε

Οι λιανικές τιμές αμόλυβδης βενζίνης με φόρους και προ φόρων στις 27 χώρες της Ε.Ε. για τις 29/01/2024 (τελευταία επίσημα στοιχεία) παρουσιάζονται συγκριτικά κατά φθίνουσα σειρά στα παρακάτω διαγράμματα:



Πηγή: European Commission



Πηγή: European Commission

Αναλυτικά στοιχεία για τις τιμές καυσίμων και τους φόρους στις 27 χώρες της Ε.Ε. παρουσιάζονται στην ιστοσελίδα της Ευρωπαϊκής Επιτροπής: http://ec.europa.eu/energy/observatory/oil/bulletin_en.htm

*Οι συγκρίσεις των τιμών μεταξύ των διαφόρων χωρών θα πρέπει να γίνονται με ιδιαίτερη προσοχή εξαιτίας των διαφορών στην ποιότητα των προϊόντων, στις πρακτικές μάρκετινγκ, στις δομές της αγοράς και στις καταναλωτικές συνήθειες που επικρατούν σε κάθε χώρα.

3. Πετρέλαιο Κίνησης (Biodiesel)

3. α. Διαμόρφωση τιμής

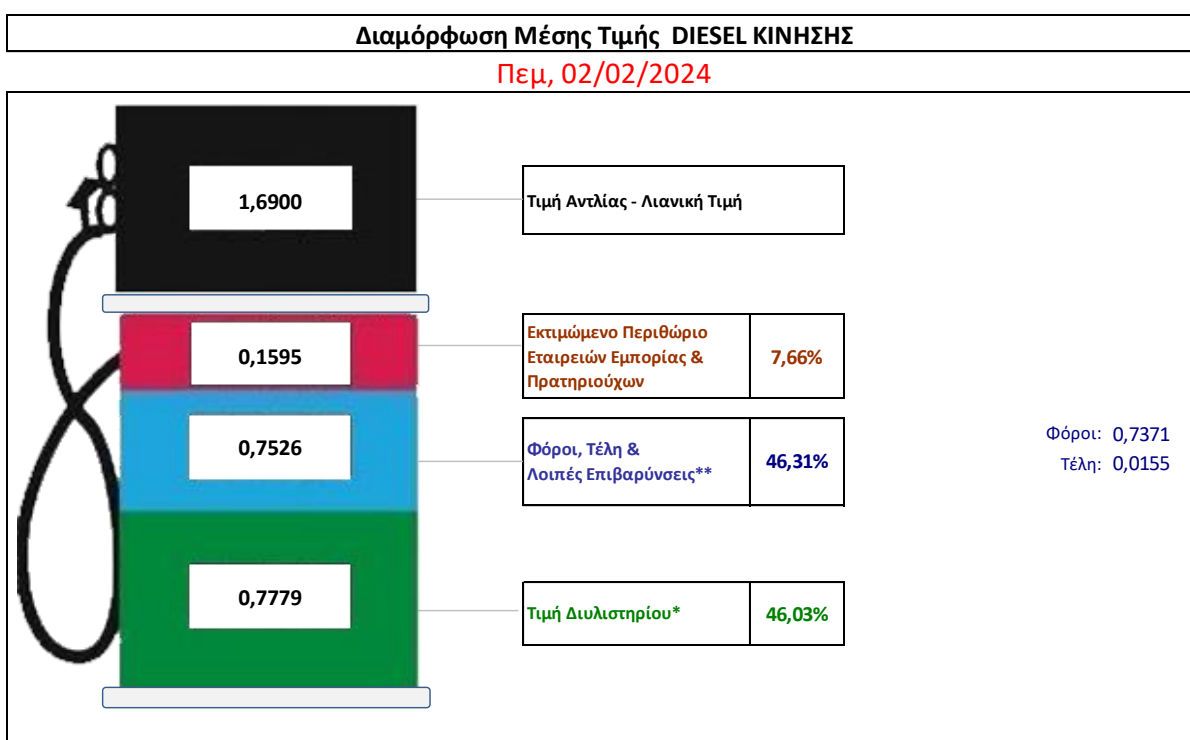
Η τιμή διυλιστηρίου του πετρελαίου κίνησης για την Τετάρτη 01/02/2024 διαμορφώθηκε στα 0,7779€ ανά λίτρο. Σε σχέση με την τιμή διυλιστηρίου της προηγούμενης εβδομάδας (24/01/2024) σημειώθηκε αύξηση κατά 0,0347€ ανά λίτρο (3,47 λεπτά).

Οι φόροι, τα τέλη και οι λοιπές επιβαρύνσεις αντιστοιχούν σε 0,7526€ ανά λίτρο.

Η μέση τιμή λιανικής του πετρελαίου κίνησης για την Πέμπτη 02/02/2024 διαμορφώθηκε στα 1,6900€ ανά λίτρο. Σε σχέση με την τιμή της προηγούμενης εβδομάδας (25/01/2024) σημειώθηκε αύξηση κατά 0,033€ ανά λίτρο (3,3 λεπτά).

Το εκτιμώμενο περιθώριο των πρατηριούχων και των εταιρειών εμπορίας υπολογίζεται κατά μέσο όρο στα 0,1595€ ανά λίτρο (15,95 λεπτά).

Η τελική τιμή λιανικής διαμορφώνεται από την τιμή διυλιστηρίου κατά 46,03 %, από τους φόρους σταθερούς και μεταβλητούς) κατά 46,31%, και από τα εκτιμώμενα περιθώρια των εταιρειών εμπορίας, των μεταφορέων υγρών καυσίμων και των πρατηρίων κατά 7,66% (βλ. παρακάτω πίνακα).



* Τιμή διυλιστηρίου	0,7779
-Τιμή διυλιστηρίου προηγούμενης ημέρας (Μέση Σταθμική Τιμή εκ των δύο εταιρειών διύλισης)	
-Στην τιμή διυλιστηρίου περιλαμβάνονται οι ειδικές υπηρεσίες (φορτωτικά)	
** Τέλη	0,0155
-Ανταποδοτικό τέλος ΡΑΕ: 0,22 € ανά χίλια λίτρα. (Απόφαση 147/2015 - ΦΕΚ 888/Β/19-05-2015)	
-Εισφορά «Ειδικού Λογαριασμού Πετρελαιοειδών»: 1,2% επί της τιμής διυλιστηρίου. (Ν. 3335/2005 - ΦΕΚ 95/Α/20-4-2005)	
-Ειδικό τέλος Δικαιωμάτων Εκτέλεσης Τελωνειακών Εργασιών (ΔΕΤΕ): 0,5% της αξίας του αθροίσματος της τιμής εκ διυλιστηρίου και του ΕΦΚ. (Ν. 2093/92 - ΦΕΚ 181/Α/25-11-92)	
** Φόροι	0,7371
-Ειδικός Φόρος Κατανάλωσης (ΕΦΚ): για το πετρέλαιο κίνησης - 410 € ανά κυβικό μέτρο ή 0,41 € ανά λίτρο. (Ν. 4389/2016 - ΦΕΚ Α' 94)	
-Φόρος Προστιθέμενης Αξίας (ΦΠΑ): 24% επί του συνόλου της τιμής διυλιστηρίου των μικτών ονομαστικών περιθωρίων κέρδους και των παραπάνω φορολογικών επιβαρύνσεων. (Ν. 2859/2000 όπως τροποποιήθηκε και ισχύει με το Ν. 4389/2016 (ΦΕΚ Α' 94)	

3. β. Χονδρική Τιμή Πώλησης

Αναλυτικά, οι μέσες κατώτατες και ανώτατες τιμές χονδρικής, καθώς και η διάμεσος τιμή ανά νομό παρουσιάζονται στον επόμενο πίνακα:

Τιμές Χονδρικής Πώλησης Πετρελαίου Κίνησης ανά Νομό

Παρασκευή, 02 Φεβρουαρίου 2024

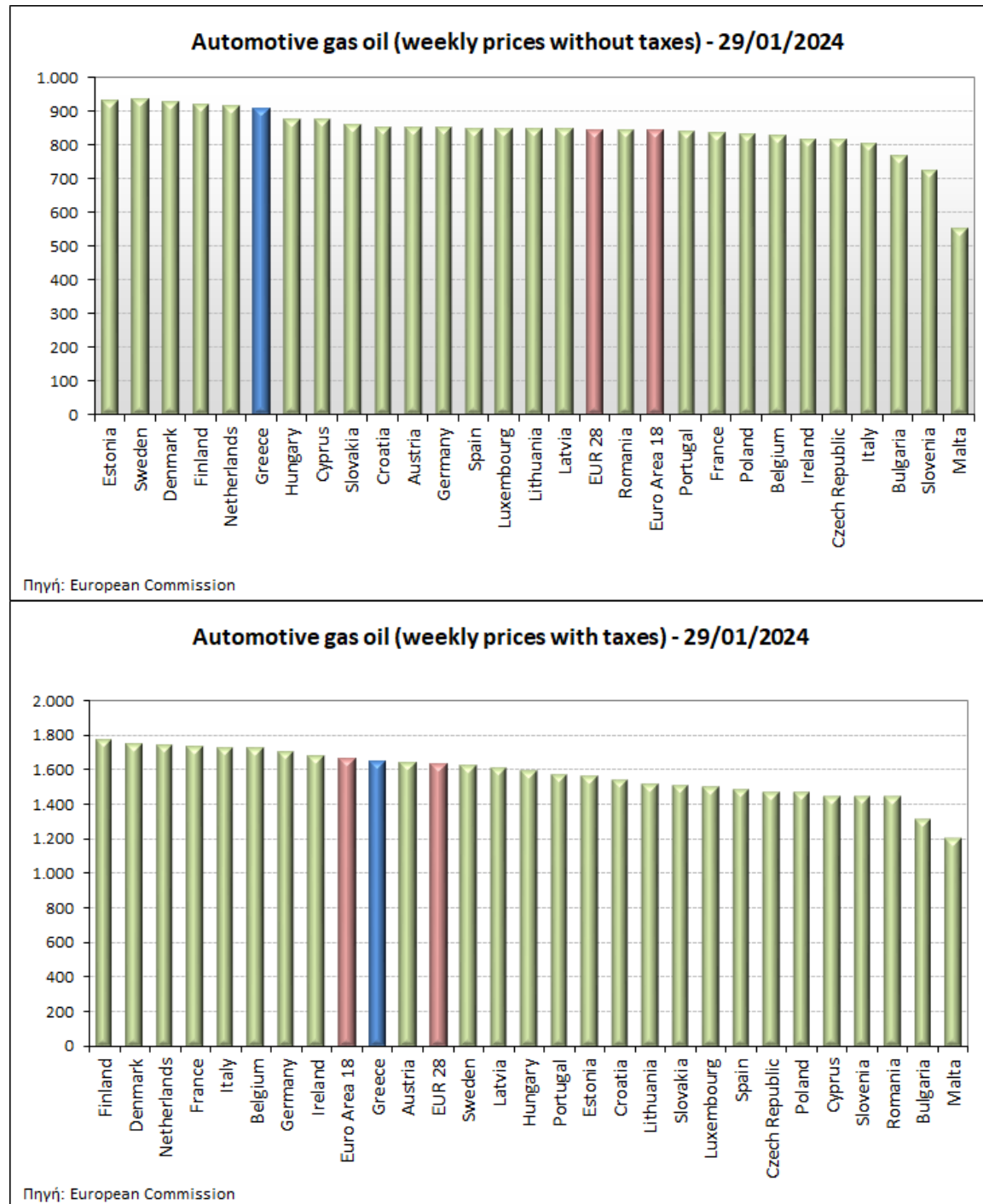
ΝΟΜΟΣ	ΜΕΣΗ ΚΑΤΩΤΑΤΗ ΜΕ ΦΠΑ	ΜΕΣΗ ΑΝΩΤΑΤΗ ΜΕ ΦΠΑ	ΔΙΑΜΕΣΟΣ ΤΙΜΗ
ΝΟΜΟΣ ΑΙΤΩΛΙΑΣ ΚΑΙ ΑΚΑΡΝΑΝΙΑΣ	1,557	1,595	1,576
ΝΟΜΟΣ ΑΡΓΟΛΙΔΟΣ	1,559	1,595	1,577
ΝΟΜΟΣ ΑΡΚΑΔΙΑΣ	1,553	1,581	1,567
ΝΟΜΟΣ ΑΡΤΗΣ	1,552	1,577	1,565
ΝΟΜΟΣ ΑΤΤΙΚΗΣ	1,554	1,609	1,581
ΝΟΜΟΣ ΑΧΑΪΑΣ	1,549	1,569	1,559
ΝΟΜΟΣ ΒΟΙΩΤΙΑΣ	1,553	1,609	1,581
ΝΟΜΟΣ ΓΡΕΒΕΝΩΝ	1,565	1,571	1,568
ΝΟΜΟΣ ΔΡΑΜΑΣ	1,558	1,564	1,561
ΝΟΜΟΣ ΔΩΔΕΚΑΝΗΣΟΥ	1,607	1,687	1,647
ΝΟΜΟΣ ΕΒΡΟΥ	1,562	1,594	1,578
ΝΟΜΟΣ ΕΥΒΟΙΑΣ	1,553	1,604	1,579
ΝΟΜΟΣ ΕΥΡΥΤΑΝΙΑΣ	1,575	1,597	1,586
ΝΟΜΟΣ ΖΑΚΥΝΘΟΥ	1,548	1,586	1,567
ΝΟΜΟΣ ΗΛΕΙΑΣ	1,541	1,640	1,591
ΝΟΜΟΣ ΗΜΑΘΙΑΣ	1,550	1,566	1,558
ΝΟΜΟΣ ΗΡΑΚΛΕΙΟΥ	1,587	1,618	1,603
ΝΟΜΟΣ ΘΕΣΠΡΩΤΙΑΣ	1,553	1,566	1,560
ΝΟΜΟΣ ΘΕΣΣΑΛΟΝΙΚΗΣ	1,544	1,579	1,561
ΝΟΜΟΣ ΙΩΑΝΝΙΝΩΝ	1,561	1,585	1,573
ΝΟΜΟΣ ΚΑΒΑΛΑΣ	1,563	1,585	1,574
ΝΟΜΟΣ ΚΑΡΔΙΤΣΗΣ	1,570	1,583	1,577
ΝΟΜΟΣ ΚΑΣΤΟΡΙΑΣ	1,530	1,614	1,572
ΝΟΜΟΣ ΚΕΡΚΥΡΑΣ	1,581	1,614	1,597
ΝΟΜΟΣ ΚΕΦΑΛΛΗΝΙΑΣ	1,580	1,617	1,599
ΝΟΜΟΣ ΚΙΛΚΙΣ	1,549	1,564	1,556
ΝΟΜΟΣ ΚΟΖΑΝΗΣ	1,551	1,573	1,562
ΝΟΜΟΣ ΚΟΡΙΝΘΙΑΣ	1,589	1,621	1,605
ΝΟΜΟΣ ΚΥΚΛΑΔΩΝ	1,632	1,712	1,672
ΝΟΜΟΣ ΛΑΚΩΝΙΑΣ	1,571	1,601	1,586
ΝΟΜΟΣ ΛΑΡΙΣΗΣ	1,560	1,585	1,573
ΝΟΜΟΣ ΛΑΣΙΘΙΟΥ	1,605	1,604	1,604
ΝΟΜΟΣ ΛΕΣΒΟΥ	1,529	1,572	1,550
ΝΟΜΟΣ ΛΕΥΚΑΔΟΣ	1,565	1,597	1,581
ΝΟΜΟΣ ΜΑΓΝΗΣΙΑΣ	1,546	1,640	1,593
ΝΟΜΟΣ ΜΕΣΣΗΝΙΑΣ	1,544	1,621	1,583
ΝΟΜΟΣ ΞΑΝΘΗΣ	1,550	1,566	1,558
ΝΟΜΟΣ ΠΕΛΛΗΣ	1,553	1,570	1,562
ΝΟΜΟΣ ΠΙΕΡΙΑΣ	1,552	1,568	1,560
ΝΟΜΟΣ ΠΡΕΒΕΖΗΣ	1,568	1,584	1,576
ΝΟΜΟΣ ΡΕΘΥΜΝΗΣ	1,605	1,616	1,610
ΝΟΜΟΣ ΡΟΔΟΠΗΣ	1,562	1,579	1,571
ΝΟΜΟΣ ΣΑΜΟΥ	1,515	1,603	1,559
ΝΟΜΟΣ ΣΕΡΡΩΝ	1,563	1,575	1,569
ΝΟΜΟΣ ΤΡΙΚΑΛΩΝ	1,566	1,577	1,571
ΝΟΜΟΣ ΦΘΙΩΤΙΔΟΣ	1,559	1,575	1,567
ΝΟΜΟΣ ΦΛΩΡΙΝΗΣ	1,566	1,566	1,566
ΝΟΜΟΣ ΦΩΚΙΔΟΣ	1,576	1,578	1,577
ΝΟΜΟΣ ΧΑΛΚΙΔΙΚΗΣ	1,557	1,579	1,568
ΝΟΜΟΣ ΧΑΝΙΩΝ	1,598	1,619	1,609
ΝΟΜΟΣ ΧΙΟΥ	1,533	1,552	1,543
ΣΤΑΘΜΙΣΜΕΝΟΣ Μ.Ο.*	1,559	1,597	1,578

* Μέσοι όροι ελάχιστων και μέγιστων τιμών χονδρικής όπως υποβάλλονται από τις εταιρείες εμπορίας στο Παρατηρητήριο Τιμών βάσει της ΚΥΑ 978/24-10-2011.

Η στάθμιση γίνεται βάσει των όγκων πωλήσεων έτους 2019 ανά τύπο καυσίμου και ανά νομό.

3. γ. Συγκριτικά στοιχεία με Ε.Ε.

Οι λιανικές τιμές πετρελαίου κίνησης με φόρους και προ φόρων στις 27 χώρες της Ε.Ε. για τις 29/01/2024 (τελευταία επίσημα στοιχεία) παρουσιάζονται συγκριτικά κατά φθίνουσα σειρά τα παρακάτω διαγράμματα:



Αναλυτικά στοιχεία για τις τιμές καυσίμων και τους φόρους στις 27 χώρες της Ε.Ε. παρουσιάζονται στην ιστοσελίδα της Ευρωπαϊκής Επιτροπής: http://ec.europa.eu/energy/observatory/oil/bulletin_en.htm

*Οι συγκρίσεις των τιμών μεταξύ των διαφόρων χωρών θα πρέπει να γίνονται με ιδιαίτερη προσοχή εξαιτίας των διαφορών στην ποιότητα των προϊόντων, στις πρακτικές μάρκετινγκ, στις δομές της αγοράς και στις καταναλωτικές συνήθειες που επικρατούν σε κάθε χώρα.

4. Πετρέλαιο Θέρμανσης (Κατ' οίκον)

4. α. Διαμόρφωση τιμής

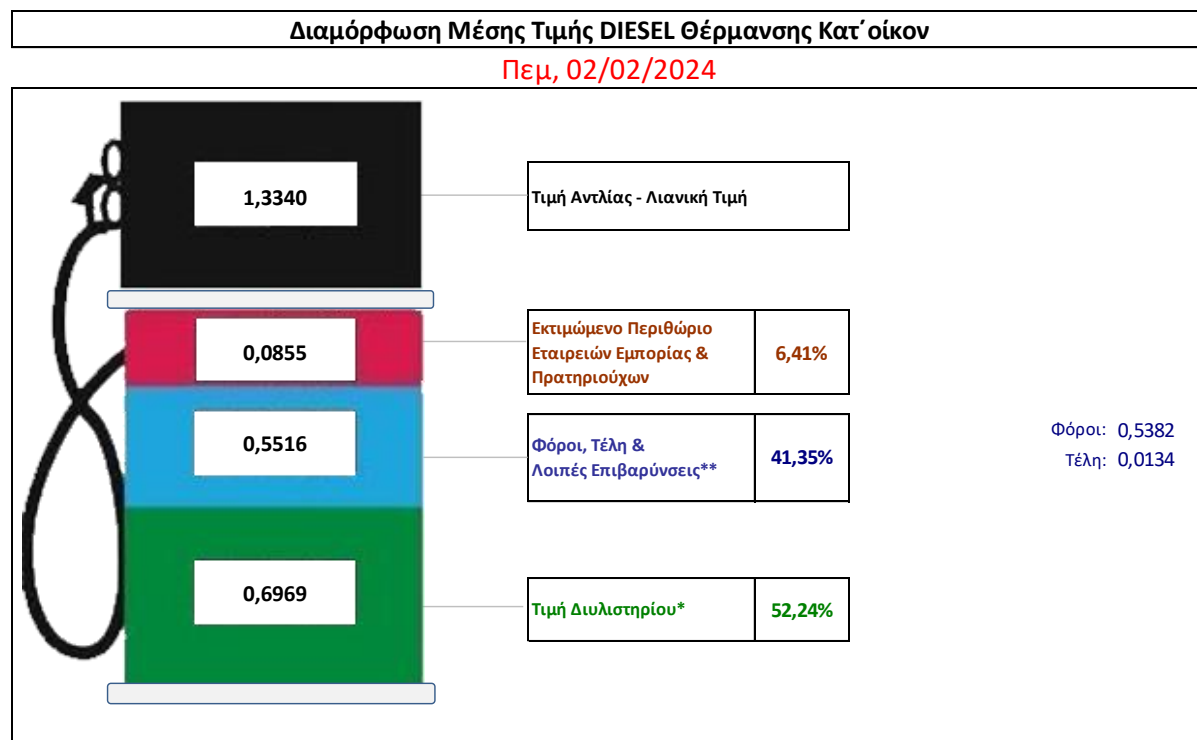
Η τιμή διυλιστηρίου του πετρελαίου θέρμανσης για την Τετάρτη 01/02/2024 διαμορφώθηκε στα 0,6969€ λίτρο. Σε σχέση με την τιμή διυλιστηρίου της προηγούμενης εβδομάδας (24/01/2024) σημειώθηκε αύξηση κατά 0,0307€ ανά λίτρο (3,07 λεπτά).

Οι φόροι, τα τέλη και οι λοιπές επιβαρύνσεις αντιστοιχούν σε 0,5516 € ανά λίτρο.

Η μέση τιμή λιανικής του πετρελαίου θέρμανσης (κατ' οίκον) για την Πέμπτη 02/02/2024 διαμορφώθηκε στο 1,3340€ ανά λίτρο. Σε σχέση με την τιμή της προηγούμενης εβδομάδας (25/01/2024) σημειώθηκε μείωση κατά 0,034€ ανά λίτρο (3,4 λεπτά).

Το εκτιμώμενο περιθώριο των πρατηριούχων και των εταιρειών εμπορίας υπολογίζεται κατά μέσο όρο στα 0,0855 ανά λίτρο (8,55 λεπτά).

Η τελική τιμή λιανικής διαμορφώνεται από την τιμή διυλιστηρίου κατά 52,24%, από τους φόρους (σταθερούς και μεταβλητούς) κατά 41,35%, και από τα εκτιμώμενα περιθώρια των εταιρειών εμπορίας, των μεταφορέων υγρών καυσίμων και των πρατηρίων κατά 6,41% (βλ. παρακάτω πίνακα).



* Τιμή διυλιστηρίου	0,6969
-Τιμή διυλιστηρίου προηγούμενης ημέρας (Μέση Σταθμική Τιμή εκ των δύο εταιρειών διύλισης)	
-Στην τιμή διυλιστηρίου περιλαμβάνονται οι ειδικές υπηρεσίες (φορτωτικά)	
** Τέλη	0,0134
-Ανταποδοτικό τέλος ΠΑΕ: 0,22 € ανά χίλια λίτρα. (Απόφαση 147/2015 - ΦΕΚ 888/Β/19-05-2015)	
-Εισφορά «Ειδικού Λογαριασμού Πετρελαιοειδών»: 1,2% επί της τιμής διυλιστηρίου. (Ν. 3335/2005 - ΦΕΚ 95/Α/20-4-2005)	
-Ειδικό τέλος Δικαιωμάτων Εκτέλεσης Τελωνειακών Εργασιών (ΔΕΤΕ): 0,5% της αξίας του αθροίσματος της τιμής εκ διυλιστηρίου και του ΕΦΚ. (Ν. 2093/92 - ΦΕΚ 181/Α/25-11-92)	
** Φόροι	0,5382
-Ειδικός Φόρος Κατανάλωσης (ΕΦΚ): για το πετρέλαιο θέρμανσης - 280 € ανά κυβικό μέτρο ή 0,280 € ανά λίτρο. (Ν. 4389/2016 (ΦΕΚ Α' 94)	
-Φόρος Προστιθέμενης Αξίας (ΦΠΑ): 24% επί του συνόλου της τιμής διυλιστηρίου των μικτών ονομαστικών περιθωρίων κέρδους και των παραπάνω φορολογικών επιβαρύνσεων. (Ν. 2859/2000 όπως τροποποιήθηκε και ισχύει με το Ν. 4389/2016 (ΦΕΚ Α' 94)	

4. β. Χονδρική Τιμή Πώλησης

Αναλυτικά, οι μέσες κατώτατες και ανώτατες τιμές χονδρικής, καθώς και η διάμεσος τιμή ανά νομό παρουσιάζονται στον επόμενο πίνακα:

Μέσες Τιμές Χονδρικής Πώλησης Πετρελαίου Θέρμανσης (κατ' οίκον) ανά Νομό

Παρασκευή, 02 Φεβρουαρίου 2024

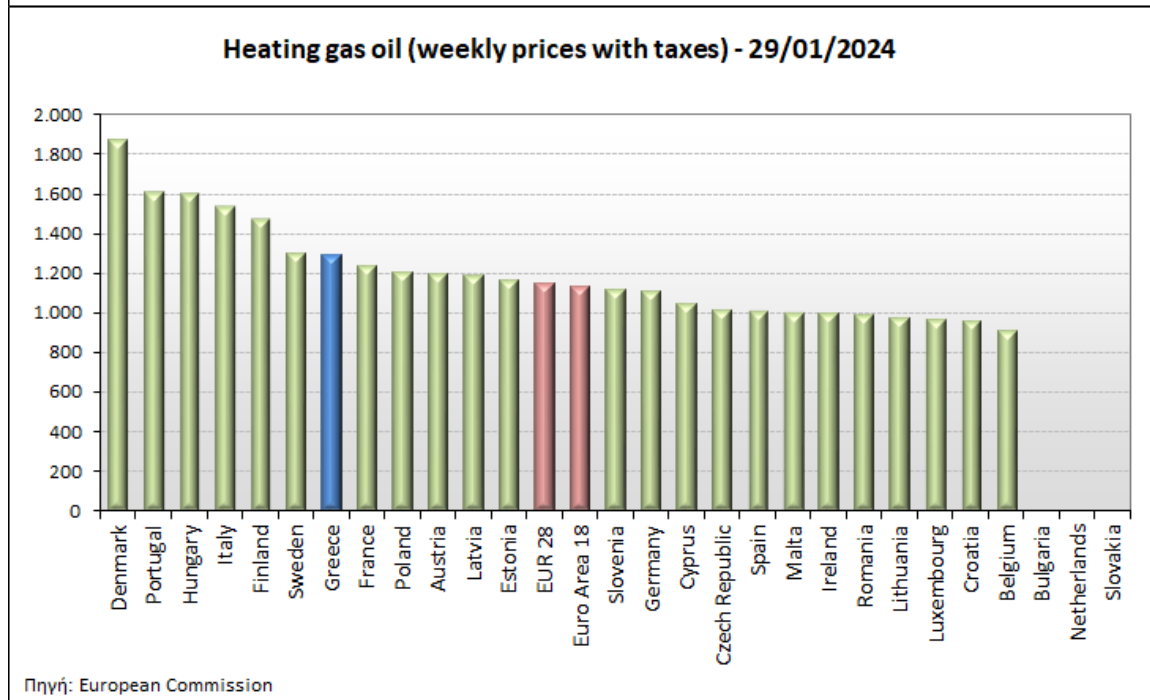
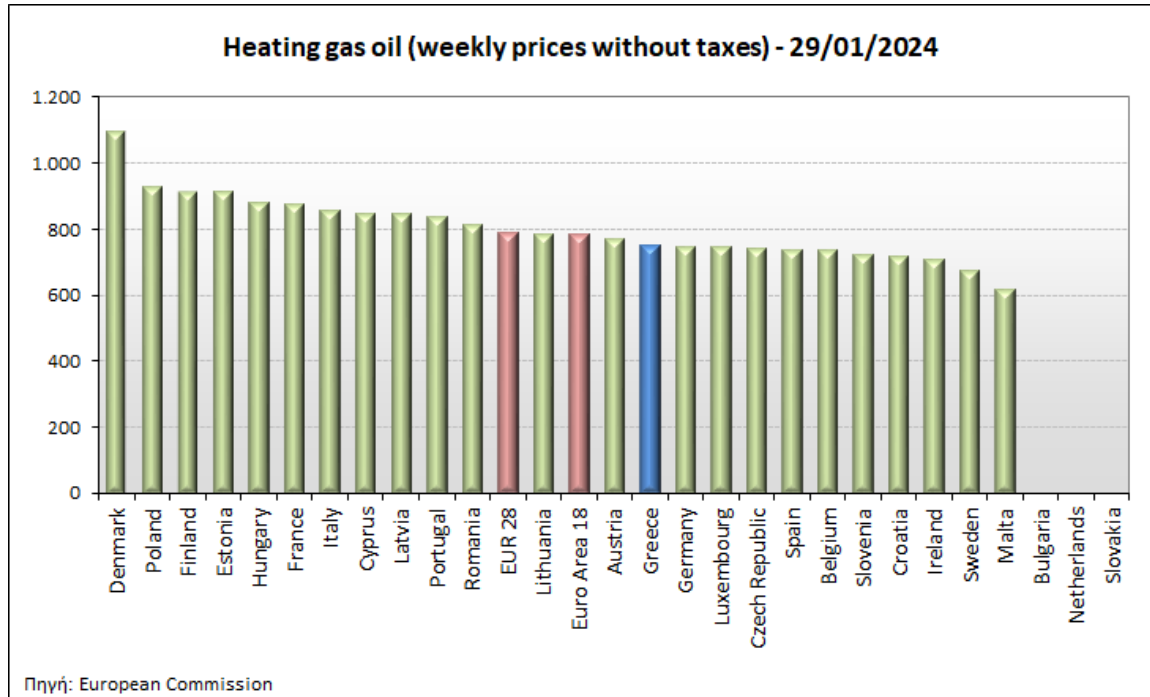
ΝΟΜΟΣ	ΜΕΣΗ ΚΑΤΩΤΑΤΗ ΜΕ ΦΠΑ	ΜΕΣΗ ΑΝΩΤΑΤΗ ΜΕ ΦΠΑ	ΔΙΑΜΕΣΟΣ ΤΙΜΗ
ΝΟΜΟΣ ΑΙΤΩΛΙΑΣ ΚΑΙ ΑΚΑΡΝΑΝΙΑΣ	1,248	1,279	1,263
ΝΟΜΟΣ ΑΡΓΟΛΙΔΟΣ	1,247	1,284	1,266
ΝΟΜΟΣ ΑΡΚΑΔΙΑΣ	1,251	1,262	1,256
ΝΟΜΟΣ ΑΡΤΗΣ	1,247	1,266	1,256
ΝΟΜΟΣ ΑΤΤΙΚΗΣ	1,243	1,284	1,263
ΝΟΜΟΣ ΑΧΑΪΑΣ	1,241	1,262	1,251
ΝΟΜΟΣ ΒΟΙΩΤΙΑΣ	1,249	1,272	1,260
ΝΟΜΟΣ ΓΡΕΒΕΝΩΝ	1,254	1,268	1,261
ΝΟΜΟΣ ΔΡΑΜΑΣ	1,262	1,263	1,262
ΝΟΜΟΣ ΔΩΔΕΚΑΝΗΣΟΥ	1,277	1,343	1,310
ΝΟΜΟΣ ΕΒΡΟΥ	1,250	1,272	1,261
ΝΟΜΟΣ ΕΥΒΟΙΑΣ	1,247	1,275	1,261
ΝΟΜΟΣ ΕΥΡΥΤΑΝΙΑΣ	1,266	1,273	1,269
ΝΟΜΟΣ ΖΑΚΥΝΘΟΥ	1,251	1,277	1,264
ΝΟΜΟΣ ΗΛΕΙΑΣ	1,252	1,297	1,274
ΝΟΜΟΣ ΗΜΑΘΙΑΣ	1,244	1,251	1,248
ΝΟΜΟΣ ΗΡΑΚΛΕΙΟΥ	1,285	1,305	1,295
ΝΟΜΟΣ ΘΕΣΣΠΡΩΤΙΑΣ	1,254	1,285	1,269
ΝΟΜΟΣ ΘΕΣΣΑΛΟΝΙΚΗΣ	1,237	1,262	1,249
ΝΟΜΟΣ ΙΩΑΝΝΙΝΩΝ	1,253	1,275	1,264
ΝΟΜΟΣ ΚΑΒΑΛΑΣ	1,255	1,277	1,266
ΝΟΜΟΣ ΚΑΡΔΙΤΣΗΣ	1,259	1,274	1,266
ΝΟΜΟΣ ΚΑΣΤΟΡΙΑΣ	1,223	1,274	1,249
ΝΟΜΟΣ ΚΕΡΚΥΡΑΣ	1,273	1,298	1,285
ΝΟΜΟΣ ΚΕΦΑΛΛΗΝΙΑΣ	1,272	1,289	1,281
ΝΟΜΟΣ ΚΙΛΚΙΣ	1,249	1,255	1,252
ΝΟΜΟΣ ΚΟΖΑΝΗΣ	1,251	1,265	1,258
ΝΟΜΟΣ ΚΟΡΙΝΘΙΑΣ	1,269	1,286	1,277
ΝΟΜΟΣ ΚΥΚΛΑΔΩΝ	1,304	1,378	1,341
ΝΟΜΟΣ ΛΑΚΩΝΙΑΣ	1,269	1,292	1,280
ΝΟΜΟΣ ΛΑΡΙΣΗΣ	1,259	1,273	1,266
ΝΟΜΟΣ ΛΑΣΙΘΙΟΥ	1,292	1,297	1,295
ΝΟΜΟΣ ΛΕΣΒΟΥ	1,236	1,274	1,255
ΝΟΜΟΣ ΛΕΥΚΑΔΟΣ	1,265	1,283	1,274
ΝΟΜΟΣ ΜΑΓΝΗΣΙΑΣ	1,241	1,308	1,275
ΝΟΜΟΣ ΜΕΣΣΗΝΙΑΣ	1,207	1,291	1,249
ΝΟΜΟΣ ΞΑΝΘΗΣ	1,241	1,256	1,249
ΝΟΜΟΣ ΠΕΛΛΗΣ	1,245	1,262	1,253
ΝΟΜΟΣ ΠΙΕΡΙΑΣ	1,245	1,262	1,254
ΝΟΜΟΣ ΠΡΕΒΕΖΗΣ	1,262	1,267	1,265
ΝΟΜΟΣ ΡΕΘΥΜΝΗΣ	1,291	1,306	1,299
ΝΟΜΟΣ ΡΟΔΟΠΗΣ	1,256	1,270	1,263
ΝΟΜΟΣ ΣΑΜΟΥ	1,221	1,271	1,246
ΝΟΜΟΣ ΣΕΡΡΩΝ	1,259	1,267	1,263
ΝΟΜΟΣ ΤΡΙΚΑΛΩΝ	1,255	1,270	1,263
ΝΟΜΟΣ ΦΘΙΩΤΙΔΟΣ	1,251	1,264	1,257
ΝΟΜΟΣ ΦΛΩΡΙΝΗΣ	1,272	1,273	1,272
ΝΟΜΟΣ ΦΩΚΙΔΟΣ	1,262	1,272	1,267
ΝΟΜΟΣ ΧΑΛΚΙΔΙΚΗΣ	1,247	1,256	1,252
ΝΟΜΟΣ ΧΑΝΙΩΝ	1,288	1,297	1,292
ΝΟΜΟΣ ΧΙΟΥ	1,242	1,261	1,251
ΣΤΑΘΜΙΣΜΕΝΟΣ Μ.Ο.	1,249	1,276	1,262

* Μέσοι όροι ελάχιστων και μέγιστων τιμών χονδρικής όπως υποβάλλονται από τις εταιρείες εμπορίας στο Παρατηρητήριο Τιμών βάσει της ΚΥΑ 978/24-10-2011.

** Η στάθμιση γίνεται βάσει των όγκων πωλήσεων ανά τύπο καυσίμου ανά νομό.

4. γ. Συγκριτικά στοιχεία με Ε.Ε.

Οι λιανικές τιμές Πετρελαίου Θέρμανσης με φόρους και προ φόρων στις 27 χώρες της Ε.Ε. για τις 29/01/2024 (τελευταία επίσημα στοιχεία) παρουσιάζονται συγκριτικά κατά φθίνουσα σειρά στα παρακάτω διαγράμματα:



[ΘΕΣΗ ΑΚΡΙΒΟΥΣ ΑΝΤΙΓΡΑΦΟΥ]

Ο ΠΡΟΪΣΤΑΜΕΝΟΣ ΔΙΕΥΘΥΝΣΗΣ

ΠΕΡΙΣΤΕΡΗΣ ΣΠΥΡΙΔΩΝ