



ΕΛΛΗΝΙΚΗ ΔΗΜΟΚΡΑΤΙΑ  
ΥΠΟΥΡΓΕΙΟ ΑΝΑΠΤΥΞΗΣ

Αθήνα, 07-12-2023

Αριθ. Πρωτ. : 117106 - 07-12-2023

**Διυηρεσιακή Μονάδα Ελέγχου Αγοράς  
Διεύθυνση Διαχείρισης Δεδομένων Στατιστικής  
Επεξεργασίας & Εποπτείας Ηλεκτρονικού  
Εμπορίου  
Τμήμα Διαχείρισης Πληροφοριών & Εποπτείας  
Ηλεκτρονικού Εμπορίου**

Ταχ. Δ/ση : Πλ. Κάνιγγος, Αθήνα  
Ταχ. Κώδικας : 106 77  
Πληροφορίες : Νικολοπούλου Μαρία  
Τηλέφωνο : 213 1514 284  
Fax : 210 3815 317  
Email : [fuelprices@gge.gr](mailto:fuelprices@gge.gr)  
Ιστοσελίδα : [www.mindev.gov.gr](http://www.mindev.gov.gr)

ΠΡΟΣ : ΑΝΑΡΤΗΤΕΟ ΣΤΟ FUELPRICES

**ΕΒΔΟΜΑΔΙΑΙΟ ΔΕΛΤΙΟ ΕΠΙΣΚΟΠΗΣΗΣ ΤΙΜΩΝ ΚΑΥΣΙΜΩΝ**

**Παρασκευή, 01 Δεκεμβρίου 2023**

**1. Τιμές Παρατηρητηρίου Υγρών Καυσίμων**

Οι λιανικές τιμές των υγρών καυσίμων (αμόλυβδη 95 οκτ., σούπερ αμόλυβδη 100 οκτ., σούπερ LRP, πετρέλαιο κίνησης, πετρέλαιο θέρμανσης και υγραέριο κίνησης) αναρτώνται αναλυτικά στην ιστοσελίδα του Παρατηρητηρίου Τιμών Υγρών Καυσίμων του Υπουργείου Ανάπτυξης και Επενδύσεων [www.fuelprices.gr](http://www.fuelprices.gr), όπου παρουσιάζονται καθημερινά οι μέσες τιμές σε όλους τους Νομούς της χώρας.

\* Η μέση τιμή πανελλαδικά υπολογίζεται από τον σταθμισμένο μέσο όρο με βάση τους όγκους πωλήσεων έτους 2019 ανά τύπο καυσίμου ανά νομό.

\*\* Δεν καταγράφεται κατανάλωση στο πετρέλαιο θέρμανσης για τη χρονική περίοδο 30/4 έως 15/10 κάθε έτους.

Μέσες τιμές λιανικής πώλησης καυσίμων για όλη την Ελλάδα, για την

**Παρασκευή, 1 Δεκεμβρίου 2023**

(τιμές σε €/λτ, συμπ. ΦΠΑ)

Προϊόν	Αρ. Παρατηριών	Μέση Τιμή
Αμόλυβδη 95 οκτ.	4.229	1,860
Αμόλυβδη 100 οκτ.	2.635	2,067
Diesel Κίνησης	4.651	1,701
Υγραέριο κίνησης (Autogas)	1.039	0,889
Diesel Θέρμανσης Κατ'οίκον	1.712	1,330

Μέσες τιμές λιανικής πώλησης καυσίμων ανά Νομό, για την

**Παρασκευή, 1 Δεκεμβρίου 2023**

(τιμές σε €/λτ, συμπ. ΦΠΑ)

**ΝΟΜΟΣ**

**Αμόλυβδη**

**Αμόλυβδη**

**Diesel**

**Υγραέριο**

**Diesel**

	95 οκτ.	100 οκτ.	Κίνησης	κίνησης (Autogas)	Θέρμανσης Κατ'οίκον
ΝΟΜΟΣ ΑΤΤΙΚΗΣ	1,821	2,038	1,664	0,822	1,301
ΝΟΜΟΣ ΑΙΤΩΛΙΑΣ ΚΑΙ ΑΚΑΡΝΑΝΙΑΣ	1,900	2,141	1,732	0,975	1,354
ΝΟΜΟΣ ΑΡΓΟΛΙΔΟΣ	1,869	2,092	1,703	0,920	1,332
ΝΟΜΟΣ ΑΡΚΑΔΙΑΣ	1,889	2,143	1,718	0,913	1,349
ΝΟΜΟΣ ΑΡΤΗΣ	1,877	2,097	1,706	0,925	1,357
ΝΟΜΟΣ ΑΧΑΪΑΣ	1,868	2,092	1,712	0,931	1,325
ΝΟΜΟΣ ΒΟΙΩΤΙΑΣ	1,864	2,107	1,706	0,934	1,349
ΝΟΜΟΣ ΓΡΕΒΕΝΩΝ	1,904	2,133	1,726	0,943	1,344
ΝΟΜΟΣ ΔΡΑΜΑΣ	1,852	2,078	1,674	0,882	1,302
ΝΟΜΟΣ ΔΩΔΕΚΑΝΗΣΟΥ	2,026	2,188	1,843	1,102	1,437
ΝΟΜΟΣ ΕΒΡΟΥ	1,878	2,097	1,710	0,953	1,328
ΝΟΜΟΣ ΕΥΒΟΙΑΣ	1,892	2,093	1,724	0,921	1,345
ΝΟΜΟΣ ΕΥΡΥΤΑΝΙΑΣ	1,951	2,186	1,768	0,960	1,353
ΝΟΜΟΣ ΖΑΚΥΝΘΟΥ	1,883	2,067	1,725	1,026	1,348
ΝΟΜΟΣ ΗΛΕΙΑΣ	1,877	2,099	1,696	0,884	1,344
ΝΟΜΟΣ ΗΜΑΘΙΑΣ	1,830	2,066	1,679	0,862	1,306
ΝΟΜΟΣ ΗΡΑΚΛΕΙΟΥ	1,909	2,081	1,741	0,963	1,367
ΝΟΜΟΣ ΘΕΣΠΡΩΤΙΑΣ	1,869	2,100	1,721	0,941	1,333
ΝΟΜΟΣ ΘΕΣΣΑΛΟΝΙΚΗΣ	1,818	2,041	1,666	0,860	1,306
ΝΟΜΟΣ ΙΩΑΝΝΙΝΩΝ	1,851	2,054	1,697	0,902	1,315
ΝΟΜΟΣ ΚΑΒΑΛΑΣ	1,869	2,096	1,698	0,876	1,330
ΝΟΜΟΣ ΚΑΡΔΙΤΣΗΣ	1,878	2,091	1,700	0,907	1,332
ΝΟΜΟΣ ΚΑΣΤΟΡΙΑΣ	1,871	2,071	1,714	0,878	1,331
ΝΟΜΟΣ ΚΕΡΚΥΡΑΣ	1,908	2,102	1,751	1,061	1,391
ΝΟΜΟΣ ΚΕΦΑΛΛΗΝΙΑΣ	1,949	2,181	1,788	1,040	1,401
ΝΟΜΟΣ ΚΙΛΚΙΣ	1,856	2,108	1,704	0,907	1,318
ΝΟΜΟΣ ΚΟΖΑΝΗΣ	1,850	2,017	1,696	0,875	1,310
ΝΟΜΟΣ ΚΟΡΙΝΘΙΑΣ	1,857	2,070	1,692	0,909	1,313
ΝΟΜΟΣ ΚΥΚΛΑΔΩΝ	2,127	2,316	1,956	1,144	1,492
ΝΟΜΟΣ ΛΑΚΩΝΙΑΣ	1,896	2,124	1,735	0,954	1,355
ΝΟΜΟΣ ΛΑΡΙΣΗΣ	1,856	2,060	1,688	0,895	1,334
ΝΟΜΟΣ ΛΑΣΙΘΙΟΥ	1,919	2,124	1,751	1,010	1,406
ΝΟΜΟΣ ΛΕΣΒΟΥ	1,939	2,126	1,768	1,091	1,370
ΝΟΜΟΣ ΛΕΥΚΑΔΟΣ	1,918	2,148	1,752	0,985	1,379
ΝΟΜΟΣ ΜΑΓΝΗΣΙΑΣ	1,891	2,097	1,721	0,938	1,374
ΝΟΜΟΣ ΜΕΣΣΗΝΙΑΣ	1,889	2,123	1,712	0,925	1,358
ΝΟΜΟΣ ΞΑΝΘΗΣ	1,860	2,101	1,710	0,848	1,326
ΝΟΜΟΣ ΠΕΛΛΗΣ	1,847	2,030	1,680	0,861	1,307
ΝΟΜΟΣ ΠΙΕΡΙΑΣ	1,843	2,052	1,672	0,913	1,294
ΝΟΜΟΣ ΠΡΕΒΕΖΗΣ	1,862	2,098	1,694	0,865	1,330
ΝΟΜΟΣ ΡΕΘΥΜΝΗΣ	1,923	2,095	1,745	1,008	1,409
ΝΟΜΟΣ ΡΟΔΟΠΗΣ	1,866	2,111	1,699	0,932	1,329
ΝΟΜΟΣ ΣΑΜΟΥ	1,955	2,112	1,780	1,097	1,389
ΝΟΜΟΣ ΣΕΡΡΩΝ	1,847	2,074	1,667	0,888	1,305
ΝΟΜΟΣ ΤΡΙΚΑΛΩΝ	1,865	2,046	1,698	0,883	1,314
ΝΟΜΟΣ ΦΘΙΩΤΙΔΟΣ	1,884	2,139	1,725	0,945	1,339
ΝΟΜΟΣ ΦΛΩΡΙΝΗΣ	1,851	2,083	1,714	0,943	1,334
ΝΟΜΟΣ ΦΩΚΙΔΟΣ	1,921	2,139	1,770	0,955	1,380
ΝΟΜΟΣ ΧΑΛΚΙΔΙΚΗΣ	1,889	2,140	1,725	0,928	1,334
ΝΟΜΟΣ ΧΑΝΙΩΝ	1,889	2,088	1,736	1,037	1,360
ΝΟΜΟΣ ΧΙΟΥ	1,860	2,122	1,693	1,259	1,321
<b>ΠΑΝΕΛΛΗΝΙΟΣ ΣΤΑΘΜΙΣΜΕΝΟΣ Μ.Ο.</b>	<b>1,860</b>	<b>2,067</b>	<b>1,701</b>	<b>0,889</b>	<b>1,330</b>

## 2. Απλή Αμόλυβδη Βενζίνη 95 οκτανίων<sup>1</sup>

### 2. α. Διαμόρφωση τιμής

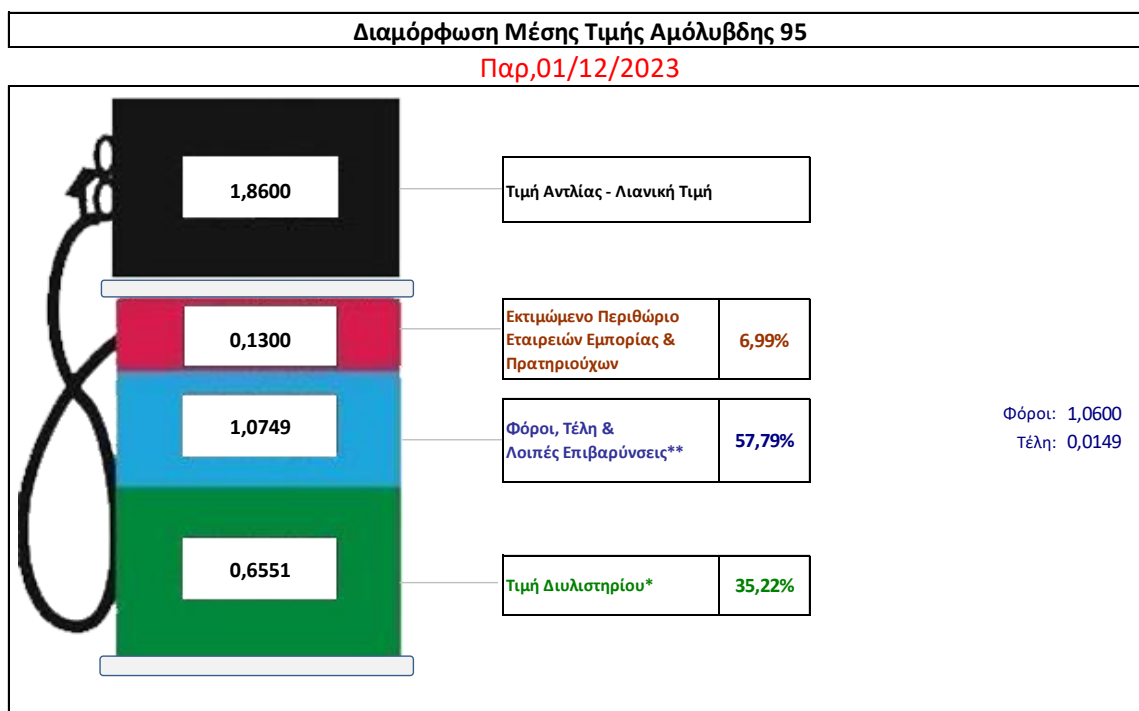
Η τιμή διυλιστηρίου της απλής αμόλυβδης βενζίνης 95 οκτανίων για την Πέμπτη 30/11/2023 διαμορφώθηκε στα 0,6551€ ανά λίτρο. Σε σχέση με την τιμή διυλιστηρίου της προηγούμενης εβδομάδας 23/11/2023 σημειώθηκε μείωση κατά 0,0028 ευρώ ανά λίτρο (0,28 λεπτά).

Οι φόροι, τα τέλη και οι λοιπές επιβαρύνσεις αντιστοιχούν σε 1,0749€ ανά λίτρο.

Η μέση τιμή λιανικής της απλής αμόλυβδης βενζίνης 95 οκτανίων για την Παρασκευή 01/12/2023 διαμορφώθηκε στα 1,8600 ανά λίτρο. Σε σχέση με την τιμή της προηγούμενης εβδομάδας 24/11/2023 σημειώθηκε μείωση κατά 0,004 ευρώ ανά λίτρο (0,4 λεπτό).

Το εκτιμώμενο περιθώριο των πρατηριούχων και των εταιρειών εμπορίας υπολογίζεται κατά μέσο όρο στα 0,1300 ανά λίτρο (13,00 λεπτά).

Η τελική τιμή λιανικής διαμορφώνεται από την τιμή διυλιστηρίου κατά 35,22%, από τους δφόρους (σταθερούς και μεταβλητούς) κατά 57,79%, και από τα εκτιμώμενα περιθώρια των εταιρειών εμπορίας, των μεταφορέων υγρών καυσίμων και των πρατηρίων κατά 6,99% (βλ. παρακάτω πίνακα).



<b>* Τιμή διυλιστηρίου</b>	<b>0,6551</b>
-Τιμή διυλιστηρίου προηγούμενης ημέρας (Μέση Σταθμική Τιμή εκ των δύο εταιρειών διύλισης)	
-Στην τιμή διυλιστηρίου περιλαμβάνονται οι ειδικές υπηρεσίες (φορτωτικά)	
<b>** Τέλη</b>	<b>0,0149</b>
-Ανταποδοτικό τέλος ΡΑΕ: 0,22 € ανά χίλια λίτρα. (Απόφαση 147/2015 - ΦΕΚ 888/Β/19-05-2015)	0,0002
-Εισφορά «Ειδικού Λογαριασμού Πετρελαιοειδών»: 1,2% επί της τιμής διυλιστηρίου. (Ν. 3335/2005 - ΦΕΚ 95/Α/20-4-2005)	0,0079
-Ειδικό τέλος Δικαιωμάτων Εκτέλεσης Τελωνειακών Εργασιών (ΔΕΤΕ): 0,5% της αξίας του αθροίσματος της τιμής εκ διυλιστηρίου και του ΕΦΚ. (Ν. 2093/92 - ΦΕΚ 181/Α/25-11-92)	0,0068
<b>** Φόροι</b>	<b>1,0600</b>
-Ειδικός Φόρος Κατανάλωσης (ΕΦΚ): για την απλή αμόλυβδη βενζίνη - 700 € ανά κυβικό μέτρο ή 0.7 € ανά λίτρο. (Ν. 4389/2016 - ΦΕΚ Α' 94)	0,7000
-Φόρος Προστιθέμενης Αξίας (ΦΠΑ): 24% επί του συνόλου της τιμής διυλιστηρίου των μικτών ονομαστικών περιθωρίων κέρδους και των παραπάνω φορολογικών επιβαρύνσεων. (Ν. 2859/2000 όπως τροποποιήθηκε και ισχύει με το Ν. 4389/2016 (ΦΕΚ Α' 94)	0,3600

<sup>1</sup> Σημειώνεται ότι σύμφωνα με το αρ. 29, του Ν. 4546/2018 (ΦΕΚ Α' 101), από 1/1/2019 η βενζίνη που καταναλώνεται εγχώρια για χρήση στις μεταφορές αναμειγνύεται υποχρεωτικά είτε με αυτούσια βιοαιθανολή είτε με βιοαιθέρες που παράγονται από αλκοόλες βιολογικής προέλευσης. Η συμμετοχή της αυτούσιας βιοαιθανόλης και της αλκοόλης βιολογικής προέλευσης που χρησιμοποιείται για την παραγωγή βιοαιθέρων επί του ενεργειακού περιεχομένου του τελικού μείγματος βενζίνης ορίζεται σε ποσοστό 1% για το έτος 2019 και 3,3% για τα έτη από το 2020 και μετά.

## 2. β. Χονδρική Τιμή Πώλησης

Αναλυτικά, οι μέσες κατώτατες και ανώτατες τιμές χονδρικής, καθώς και η διάμεσος τιμή ανά νομό παρουσιάζονται στον επόμενο πίνακα:

### Τιμές Χονδρικής Πώλησης Απλής Αμόλυβδης Βενζίνης ανά Νομό

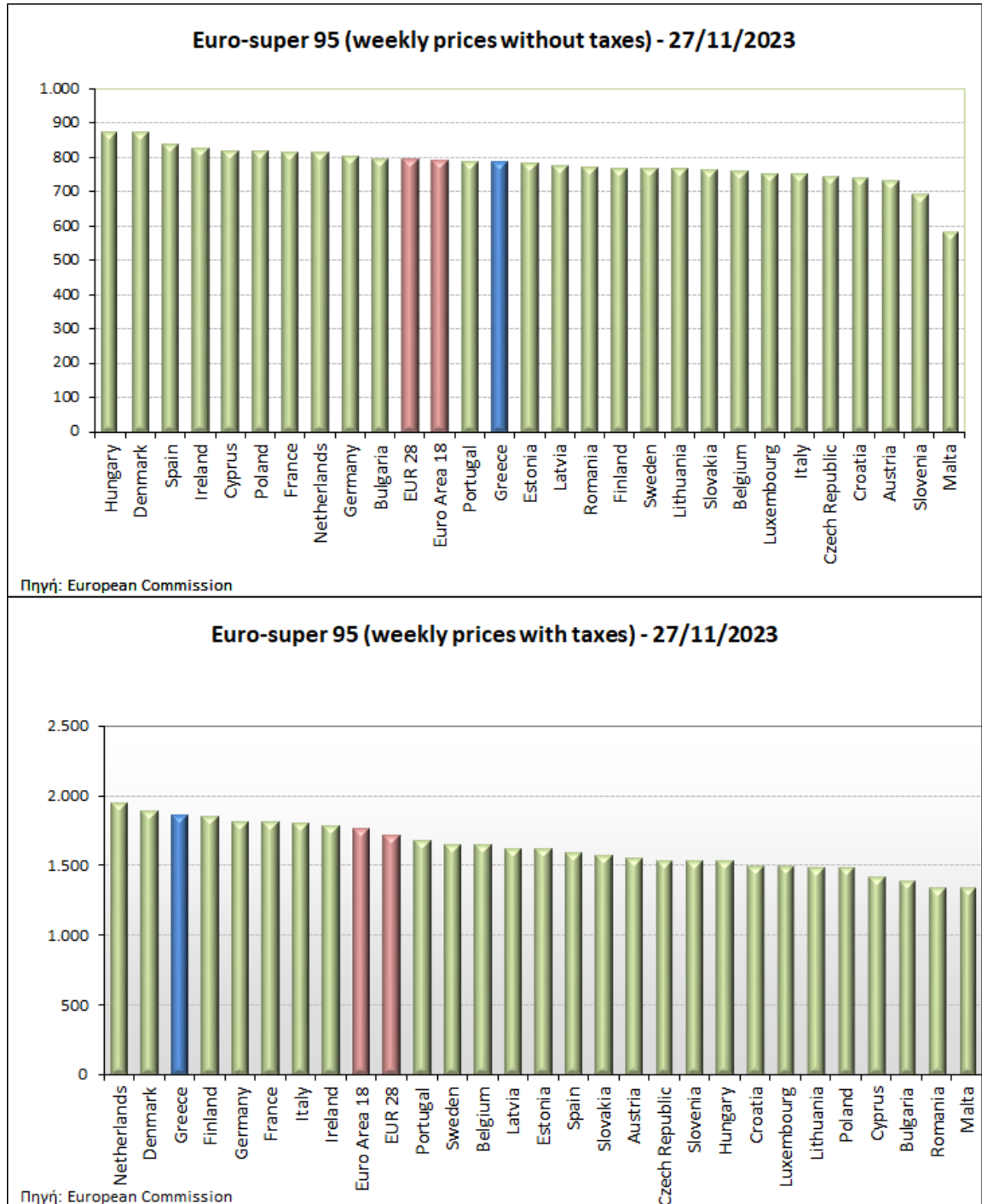
#### Παρασκευή, 01 Δεκεμβρίου 2023

ΝΟΜΟΣ	ΜΕΣΗ ΚΑΤΩΤΑΤΗ ΜΕ ΦΠΑ	ΜΕΣΗ ΑΝΩΤΑΤΗ ΜΕ ΦΠΑ	ΔΙΑΜΕΣΟΣ ΤΙΜΗ
ΝΟΜΟΣ ΑΙΤΩΛΙΑΣ ΚΑΙ ΑΚΑΡΝΑΝΙΑΣ	1,715	1,756	1,736
ΝΟΜΟΣ ΑΡΓΟΛΙΔΟΣ	1,728	1,763	1,746
ΝΟΜΟΣ ΑΡΚΑΔΙΑΣ	1,724	1,746	1,735
ΝΟΜΟΣ ΑΡΤΗΣ	1,724	1,753	1,738
ΝΟΜΟΣ ΑΤΤΙΚΗΣ	1,740	1,778	1,759
ΝΟΜΟΣ ΑΧΑΪΑΣ	1,719	1,744	1,731
ΝΟΜΟΣ ΒΟΙΩΤΙΑΣ	1,713	1,779	1,746
ΝΟΜΟΣ ΓΡΕΒΕΝΩΝ	1,729	1,744	1,736
ΝΟΜΟΣ ΔΡΑΜΑΣ	1,718	1,743	1,730
ΝΟΜΟΣ ΔΩΔΕΚΑΝΗΣΟΥ	1,765	1,870	1,818
ΝΟΜΟΣ ΕΒΡΟΥ	1,723	1,761	1,742
ΝΟΜΟΣ ΕΥΒΟΙΑΣ	1,717	1,779	1,748
ΝΟΜΟΣ ΕΥΡΥΤΑΝΙΑΣ	1,741	1,754	1,748
ΝΟΜΟΣ ΖΑΚΥΝΘΟΥ	1,714	1,766	1,740
ΝΟΜΟΣ ΗΛΕΙΑΣ	1,697	1,820	1,758
ΝΟΜΟΣ ΗΜΑΘΙΑΣ	1,686	1,730	1,708
ΝΟΜΟΣ ΗΡΑΚΛΕΙΟΥ	1,750	1,788	1,769
ΝΟΜΟΣ ΘΕΣΠΡΩΤΙΑΣ	1,697	1,737	1,717
ΝΟΜΟΣ ΘΕΣΣΑΛΟΝΙΚΗΣ	1,711	1,760	1,735
ΝΟΜΟΣ ΙΩΑΝΝΙΝΩΝ	1,715	1,755	1,735
ΝΟΜΟΣ ΚΑΒΑΛΑΣ	1,709	1,753	1,731
ΝΟΜΟΣ ΚΑΡΔΙΤΣΗΣ	1,697	1,754	1,726
ΝΟΜΟΣ ΚΑΣΤΟΡΙΑΣ	1,637	1,734	1,686
ΝΟΜΟΣ ΚΕΡΚΥΡΑΣ	1,715	1,790	1,753
ΝΟΜΟΣ ΚΕΦΑΛΛΗΝΙΑΣ	1,761	1,780	1,770
ΝΟΜΟΣ ΚΙΛΚΙΣ	1,691	1,736	1,714
ΝΟΜΟΣ ΚΟΖΑΝΗΣ	1,695	1,741	1,718
ΝΟΜΟΣ ΚΟΡΙΝΘΙΑΣ	1,744	1,766	1,755
ΝΟΜΟΣ ΚΥΚΛΑΔΩΝ	1,808	1,902	1,855
ΝΟΜΟΣ ΛΑΚΩΝΙΑΣ	1,733	1,764	1,748
ΝΟΜΟΣ ΛΑΡΙΣΗΣ	1,696	1,750	1,723
ΝΟΜΟΣ ΛΑΣΙΘΙΟΥ	1,760	1,790	1,775
ΝΟΜΟΣ ΛΕΣΒΟΥ	1,697	1,754	1,725
ΝΟΜΟΣ ΛΕΥΚΑΔΟΣ	1,731	1,760	1,746
ΝΟΜΟΣ ΜΑΓΝΗΣΙΑΣ	1,717	1,814	1,766
ΝΟΜΟΣ ΜΕΣΣΗΝΙΑΣ	1,688	1,793	1,740
ΝΟΜΟΣ ΞΑΝΘΗΣ	1,690	1,734	1,712
ΝΟΜΟΣ ΠΕΛΛΗΣ	1,695	1,737	1,716
ΝΟΜΟΣ ΠΙΕΡΙΑΣ	1,711	1,760	1,735
ΝΟΜΟΣ ΠΡΕΒΕΖΗΣ	1,730	1,748	1,739
ΝΟΜΟΣ ΡΕΘΥΜΝΗΣ	1,775	1,790	1,782
ΝΟΜΟΣ ΡΟΔΟΠΗΣ	1,724	1,751	1,737
ΝΟΜΟΣ ΣΑΜΟΥ	1,701	1,788	1,744
ΝΟΜΟΣ ΣΕΡΡΩΝ	1,703	1,734	1,719
ΝΟΜΟΣ ΤΡΙΚΑΛΩΝ	1,733	1,753	1,743
ΝΟΜΟΣ ΦΘΙΩΤΙΔΟΣ	1,726	1,742	1,734
ΝΟΜΟΣ ΦΛΩΡΙΝΗΣ	1,707	1,735	1,721
ΝΟΜΟΣ ΦΩΚΙΔΟΣ	1,741	1,754	1,748
ΝΟΜΟΣ ΧΑΛΚΙΔΙΚΗΣ	1,688	1,745	1,716
ΝΟΜΟΣ ΧΑΝΙΩΝ	1,758	1,789	1,773
ΝΟΜΟΣ ΧΙΟΥ	1,679	1,730	1,704
<b>ΣΤΑΘΜΙΣΜΕΝΟΣ Μ.Ο.*</b>	<b>1,728</b>	<b>1,773</b>	<b>1,751</b>

\* Μέσοι όροι ελάχιστων και μέγιστων τιμών χονδρικής όπως υποβάλλονται από τις εταιρείες εμπορίας στο Παρατηρητήριο Τιμών βάσει της ΚΥΑ 978/24-10-2011.  
Η στάθμιση γίνεται βάσει των όγκων πωλήσεων έτους 2019 ανά τύπο καυσίμου και ανά νομό.

## 2. γ. Συγκριτικά στοιχεία με Ε.Ε

Οι λιανικές τιμές αμόλυβδης βενζίνης με φόρους και προ φόρων στις 27 χώρες της Ε.Ε. για τις 27/11/2023 (τελευταία επίσημα στοιχεία) παρουσιάζονται συγκριτικά κατά φθίνουσα σειρά στα παρακάτω διαγράμματα:



Αναλυτικά στοιχεία για τις τιμές καυσίμων και τους φόρους στις 27 χώρες της Ε.Ε. παρουσιάζονται στην ιστοσελίδα της Ευρωπαϊκής Επιτροπής: [http://ec.europa.eu/energy/observatory/oil/bulletin\\_en.htm](http://ec.europa.eu/energy/observatory/oil/bulletin_en.htm)

\*Οι συγκρίσεις των τιμών μεταξύ των διαφόρων χωρών θα πρέπει να γίνονται με ιδιαίτερη προσοχή εξαιτίας των διαφορών στην ποιότητα των προϊόντων, στις πρακτικές μάρκετινγκ, στις δομές της αγοράς και στις καταναλωτικές συνήθειες που επικρατούν σε κάθε χώρα.

## 3. Πετρέλαιο Κίνησης (Biodiesel)

### 3. α. Διαμόρφωση τιμής

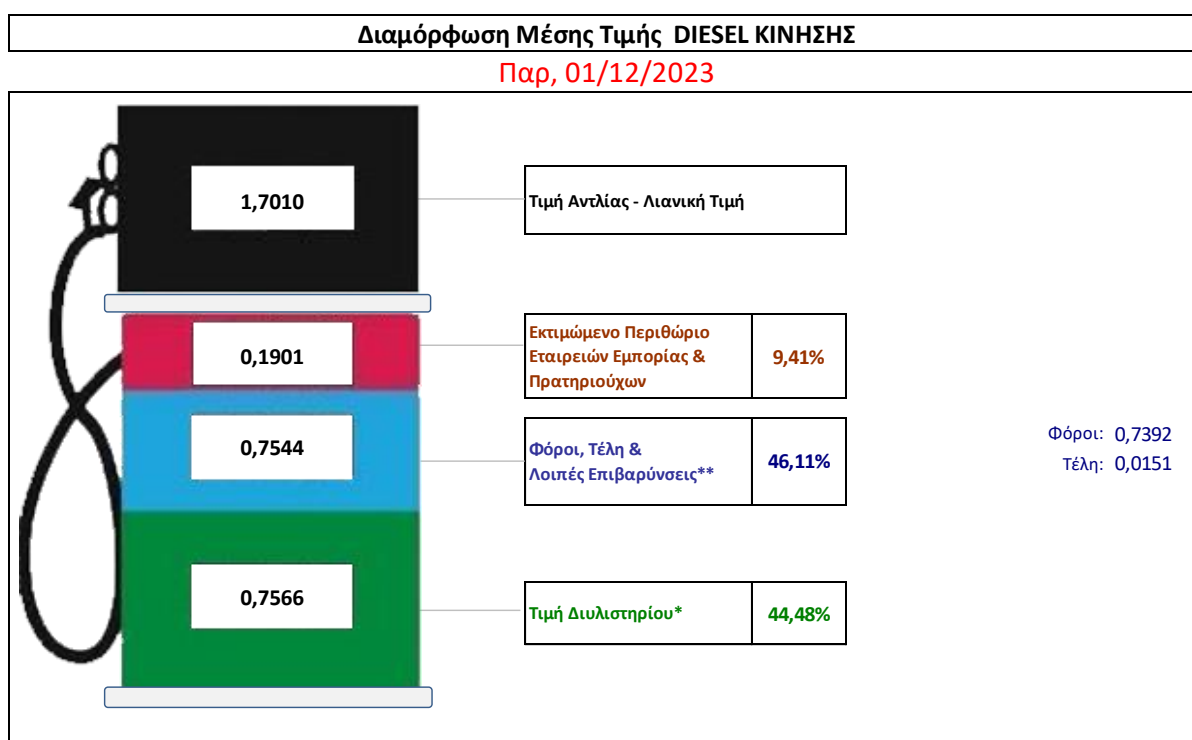
Η τιμή διυλιστηρίου του πετρελαίου κίνησης για την Πέμπτη 30/11/2023 διαμορφώθηκε στα 0,7566€ ανά λίτρο. Σε σχέση με την τιμή διυλιστηρίου της προηγούμενης εβδομάδας (23/11/2023) σημειώθηκε αύξηση κατά 0,0043€ ανά λίτρο (0,43 λεπτά).

Οι φόροι, τα τέλη και οι λοιπές επιβαρύνσεις αντιστοιχούν σε 0,7544€ ανά λίτρο.

Η μέση τιμή λιανικής του πετρελαίου κίνησης για την Παρασκευή 01/12/2023 διαμορφώθηκε στα 1,7010€ ανά λίτρο. Σε σχέση με την τιμή της προηγούμενης εβδομάδας (24/11/2023) σημειώθηκε μείωση κατά 0,006€ ανά λίτρο (0,6 λεπτά).

Το εκτιμώμενο περιθώριο των πρατηριούχων και των εταιρειών εμπορίας υπολογίζεται κατά μέσο όρο στα 0,1901€ ανά λίτρο (19,01 λεπτά).

Η τελική τιμή λιανικής διαμορφώνεται από την τιμή διυλιστηρίου κατά 44,48 %, από τους φόρους σταθερούς και μεταβλητούς) κατά 46,11%, και από τα εκτιμώμενα περιθώρια των εταιρειών εμπορίας, των μεταφορέων υγρών καυσίμων και των πρατηρίων κατά 9,41% (βλ. παρακάτω πίνακα).



<b>* Τιμή διυλιστηρίου</b>	<b>0,7566</b>
-Τιμή διυλιστηρίου προηγούμενης ημέρας (Μέση Σταθμική Τιμή εκ των δύο εταιρειών διύλισης)	
-Στην τιμή διυλιστηρίου περιλαμβάνονται οι ειδικές υπηρεσίες (φορτωτικά)	
<b>** Τέλη</b>	<b>0,0151</b>
-Ανταποδοτικό τέλος ΡΑΕ: 0,22 € ανά χίλια λίτρα. (Απόφαση 147/2015 - ΦΕΚ 888/Β/19-05-2015)	0,0002
-Εισφορά «Ειδικού Λογαριασμού Πετρελαιοειδών»: 1,2% επί της τιμής διυλιστηρίου. (Ν. 3335/2005 - ΦΕΚ 95/Α/20-4-2005)	0,0091
-Ειδικό τέλος Δικαιωμάτων Εκτέλεσης Τελωνειακών Εργασιών (ΔΕΤΕ): 0,5% της αξίας του αθροίσματος της τιμής εκ διυλιστηρίου και του ΕΦΚ. (Ν. 2093/92 - ΦΕΚ 181/Α/25-11-92)	0,0058
<b>** Φόροι</b>	<b>0,7392</b>
-Ειδικός Φόρος Κατανάλωσης (ΕΦΚ): για το πετρέλαιο κίνησης - 410 € ανά κυβικό μέτρο ή 0,41 € ανά λίτρο. (Ν. 4389/2016 - ΦΕΚ Α' 94)	0,4100
-Φόρος Προστιθέμενης Αξίας (ΦΠΑ): 24% επί του συνόλου της τιμής διυλιστηρίου των μικτών ονομαστικών περιθωρίων κέρδους και των παραπάνω φορολογικών επιβαρύνσεων. (Ν. 2859/2000 όπως τροποποιήθηκε και ισχύει με το Ν. 4389/2016 (ΦΕΚ Α' 94)	0,3292

### 3. β. Χονδρική Τιμή Πώλησης

Αναλυτικά, οι μέσες κατώτατες και ανώτατες τιμές χονδρικής, καθώς και η διάμεσος τιμή ανά νομό παρουσιάζονται στον επόμενο πίνακα:

#### Τιμές Χονδρικής Πώλησης Πετρελαίου Κίνησης ανά Νομό

## Παρασκευή, 01 Δεκεμβρίου 2023

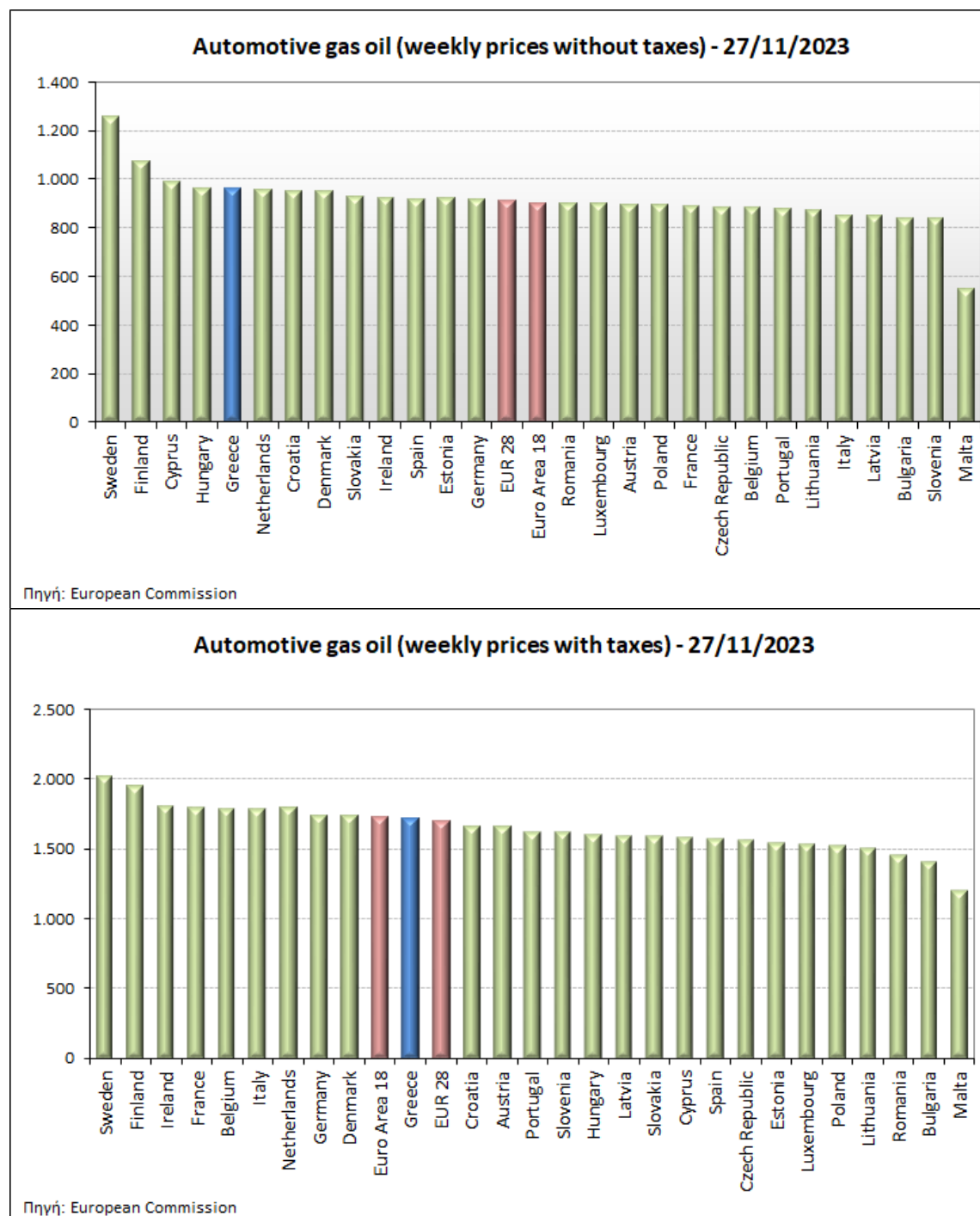
ΝΟΜΟΣ	ΜΕΣΗ ΚΑΤΩΤΑΤΗ ΜΕ ΦΠΑ	ΜΕΣΗ ΑΝΩΤΑΤΗ ΜΕ ΦΠΑ	ΔΙΑΜΕΣΟΣ ΤΙΜΗ
ΝΟΜΟΣ ΑΙΤΩΛΙΑΣ ΚΑΙ ΑΚΑΡΝΑΝΙΑΣ	1,519	1,564	1,542
ΝΟΜΟΣ ΑΡΓΟΛΙΔΟΣ	1,534	1,573	1,554
ΝΟΜΟΣ ΑΡΚΑΔΙΑΣ	1,520	1,542	1,531
ΝΟΜΟΣ ΑΡΤΗΣ	1,526	1,550	1,538
ΝΟΜΟΣ ΑΤΤΙΚΗΣ	1,525	1,562	1,543
ΝΟΜΟΣ ΑΧΑΪΑΣ	1,516	1,546	1,531
ΝΟΜΟΣ ΒΟΙΩΤΙΑΣ	1,518	1,574	1,546
ΝΟΜΟΣ ΓΡΕΒΕΝΩΝ	1,537	1,544	1,541
ΝΟΜΟΣ ΔΡΑΜΑΣ	1,523	1,511	1,517
ΝΟΜΟΣ ΔΩΔΕΚΑΝΗΣΟΥ	1,580	1,641	1,610
ΝΟΜΟΣ ΕΒΡΟΥ	1,529	1,571	1,550
ΝΟΜΟΣ ΕΥΒΟΙΑΣ	1,519	1,584	1,552
ΝΟΜΟΣ ΕΥΡΥΤΑΝΙΑΣ	1,536	1,556	1,546
ΝΟΜΟΣ ΖΑΚΥΝΘΟΥ	1,525	1,560	1,543
ΝΟΜΟΣ ΗΛΕΙΑΣ	1,507	1,616	1,561
ΝΟΜΟΣ ΗΜΑΘΙΑΣ	1,509	1,505	1,507
ΝΟΜΟΣ ΗΡΑΚΛΕΙΟΥ	1,554	1,584	1,569
ΝΟΜΟΣ ΘΕΣΣΠΡΩΤΙΑΣ	1,528	1,498	1,513
ΝΟΜΟΣ ΘΕΣΣΑΛΟΝΙΚΗΣ	1,530	1,533	1,532
ΝΟΜΟΣ ΙΩΑΝΝΙΝΩΝ	1,520	1,555	1,538
ΝΟΜΟΣ ΚΑΒΑΛΑΣ	1,532	1,526	1,529
ΝΟΜΟΣ ΚΑΡΔΙΤΣΗΣ	1,524	1,512	1,518
ΝΟΜΟΣ ΚΑΣΤΟΡΙΑΣ	1,508	1,451	1,480
ΝΟΜΟΣ ΚΕΡΚΥΡΑΣ	1,543	1,555	1,549
ΝΟΜΟΣ ΚΕΦΑΛΛΗΝΙΑΣ	1,564	1,589	1,576
ΝΟΜΟΣ ΚΙΛΚΙΣ	1,514	1,503	1,508
ΝΟΜΟΣ ΚΟΖΑΝΗΣ	1,518	1,513	1,515
ΝΟΜΟΣ ΚΟΡΙΝΘΙΑΣ	1,549	1,604	1,577
ΝΟΜΟΣ ΚΥΚΛΑΔΩΝ	1,612	1,682	1,647
ΝΟΜΟΣ ΛΑΚΩΝΙΑΣ	1,537	1,565	1,551
ΝΟΜΟΣ ΛΑΡΙΣΗΣ	1,520	1,526	1,523
ΝΟΜΟΣ ΛΑΣΙΘΙΟΥ	1,562	1,582	1,572
ΝΟΜΟΣ ΛΕΣΒΟΥ	1,509	1,545	1,527
ΝΟΜΟΣ ΛΕΥΚΑΔΟΣ	1,533	1,557	1,545
ΝΟΜΟΣ ΜΑΓΝΗΣΙΑΣ	1,522	1,622	1,572
ΝΟΜΟΣ ΜΕΣΣΗΝΙΑΣ	1,491	1,589	1,540
ΝΟΜΟΣ ΞΑΝΘΗΣ	1,522	1,541	1,532
ΝΟΜΟΣ ΠΕΛΛΗΣ	1,519	1,523	1,521
ΝΟΜΟΣ ΠΙΕΡΙΑΣ	1,516	1,530	1,523
ΝΟΜΟΣ ΠΡΕΒΕΖΗΣ	1,529	1,552	1,541
ΝΟΜΟΣ ΡΕΘΥΜΝΗΣ	1,574	1,585	1,580
ΝΟΜΟΣ ΡΟΔΟΠΗΣ	1,524	1,552	1,538
ΝΟΜΟΣ ΣΑΜΟΥ	1,509	1,599	1,554
ΝΟΜΟΣ ΣΕΡΡΩΝ	1,526	1,519	1,522
ΝΟΜΟΣ ΤΡΙΚΑΛΩΝ	1,533	1,519	1,526
ΝΟΜΟΣ ΦΘΙΩΤΙΔΟΣ	1,528	1,544	1,536
ΝΟΜΟΣ ΦΛΩΡΙΝΗΣ	1,536	1,502	1,519
ΝΟΜΟΣ ΦΩΚΙΔΟΣ	1,552	1,554	1,553
ΝΟΜΟΣ ΧΑΛΚΙΔΙΚΗΣ	1,525	1,514	1,520
ΝΟΜΟΣ ΧΑΝΙΩΝ	1,572	1,587	1,580
ΝΟΜΟΣ ΧΙΟΥ	1,495	1,529	1,512
<b>ΣΤΑΘΜΙΣΜΕΝΟΣ Μ.Ο.*</b>	<b>1,529</b>	<b>1,555</b>	<b>1,542</b>

\* Μέσοι όροι ελάχιστων και μέγιστων τιμών χονδρικής όπως υποβάλλονται από τις εταιρείες εμπορίας στο Παρατηρητήριο Τιμών βάσει της ΚΥΑ 978/24-10-2011.

Η στάθμιση γίνεται βάσει των όγκων πωλήσεων έτους 2019 ανά τύπο καυσίμου και ανά νομό.

### 3. γ. Συγκριτικά στοιχεία με Ε.Ε.

Οι λιανικές τιμές πετρελαίου κίνησης με φόρους και προ φόρων στις 27 χώρες της Ε.Ε. για τις 27/11/2023 (τελευταία επίσημα στοιχεία) παρουσιάζονται συγκριτικά κατά φθίνουσα σειρά τα παρακάτω διαγράμματα:



Αναλυτικά στοιχεία για τις τιμές καυσίμων και τους φόρους στις 27 χώρες της Ε.Ε. παρουσιάζονται στην ιστοσελίδα της Ευρωπαϊκής Επιτροπής: [http://ec.europa.eu/energy/observatory/oil/bulletin\\_en.htm](http://ec.europa.eu/energy/observatory/oil/bulletin_en.htm)

\*Οι συγκρίσεις των τιμών μεταξύ των διαφόρων χωρών θα πρέπει να γίνονται με ιδιαίτερη προσοχή εξαιτίας των διαφορών στην ποιότητα των προϊόντων, στις πρακτικές μάρκετινγκ, στις δομές της αγοράς και στις καταναλωτικές συνήθειες που επικρατούν σε κάθε χώρα.



## 4. Πετρέλαιο Θέρμανσης (Κατ'οίκον)

### 4. α. Διαμόρφωση τιμής

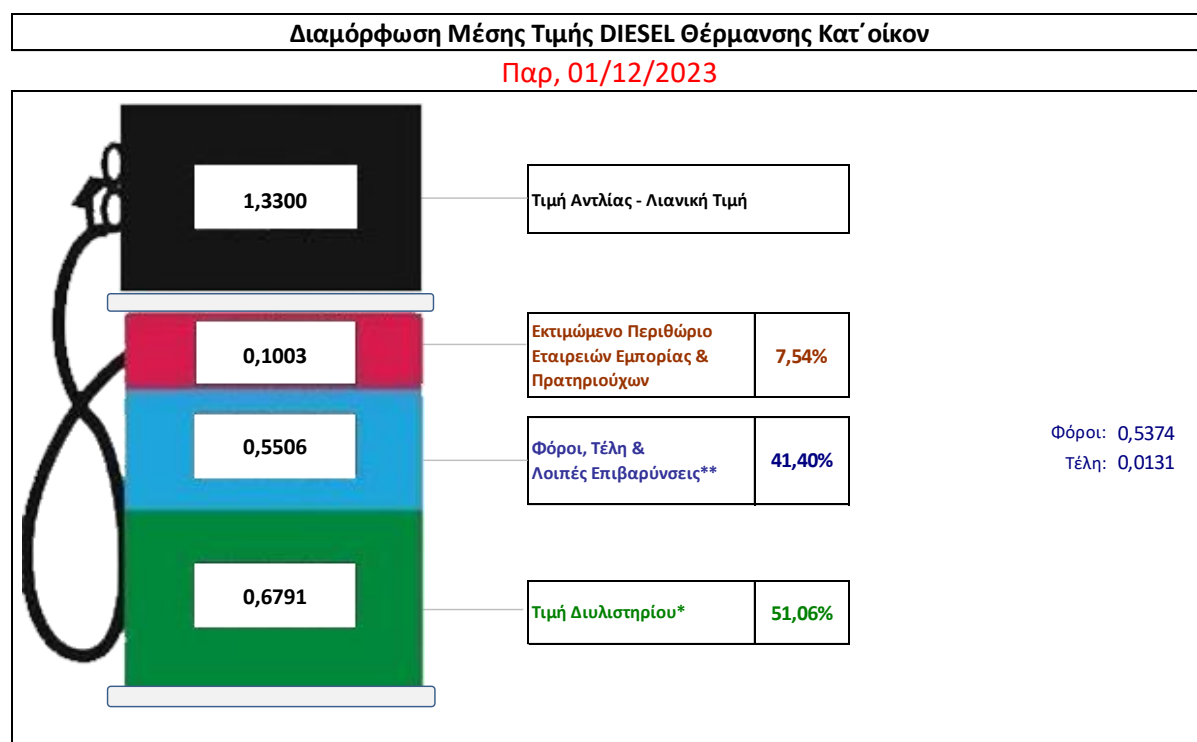
Η τιμή διυλιστηρίου του πετρελαίου θέρμανσης για την Πέμπτη 30/11/2023 διαμορφώθηκε στα 0,6791 € λίτρο. Σε σχέση με την τιμή διυλιστηρίου της προηγούμενης εβδομάδας (23/11/2023) σημειώθηκε αύξηση κατά 0,0067€ ανά λίτρο (0,67 λεπτά).

Οι φόροι, τα τέλη και οι λοιπές επιβαρύνσεις αντιστοιχούν σε 0,5506 € ανά λίτρο.

Η μέση τιμή λιανικής του πετρελαίου θέρμανσης (κατ' οίκον) για την Παρασκευή 01/12/2023 διαμορφώθηκε στο 1,3300 € ανά λίτρο. Σε σχέση με την τιμή της προηγούμενης εβδομάδας (24/11/2023) σημειώθηκε μείωση κατά 0,002€ ανά λίτρο (0,2 λεπτά).

Το εκτιμώμενο περιθώριο των πρατηριούχων και των εταιρειών εμπορίας υπολογίζεται κατά μέσο όρο στα 0,1003 ανά λίτρο (10,03 λεπτά).

Η τελική τιμή λιανικής διαμορφώνεται από την τιμή διυλιστηρίου κατά 51,06%, από τους φόρους (σταθερούς και μεταβλητούς) κατά 41,40%, και από τα εκτιμώμενα περιθώρια των εταιρειών εμπορίας, των μεταφορέων υγρών καυσίμων και των πρατηρίων κατά 7,54% (βλ. παρακάτω πίνακα).



<b>* Τιμή διυλιστηρίου</b>	<b>0,6791</b>
-Τιμή διυλιστηρίου προηγούμενης ημέρας (Μέση Σταθμική Τιμή εκ των δύο εταιρειών διύλισης)	
-Στην τιμή διυλιστηρίου περιλαμβάνονται οι ειδικές υπηρεσίες (φορτωτικά)	
<b>** Τέλη</b>	<b>0,0131</b>
-Αναποδοτικό τέλος ΡΑΕ: 0,22 € ανά χίλια λίτρα. (Απόφαση 147/2015 - ΦΕΚ 888/Β/19-05-2015)	0,0002
-Εισφορά «Ειδικού Λογαριασμού Πετρελαιοειδών»: 1,2% επί της τιμής διυλιστηρίου. (Ν. 3335/2005 - ΦΕΚ 95/Α/20-4-2005)	0,0081
-Ειδικό τέλος Δικαιωμάτων Εκτέλεσης Τελωνειακών Εργασιών (ΔΕΤΕ): 0,5% της αξίας του αθροίσματος της τιμής εκ διυλιστηρίου και του ΕΦΚ. (Ν. 2093/92 - ΦΕΚ 181/Α/25-11-92)	0,0048
<b>** Φόροι</b>	<b>0,5374</b>
-Ειδικός Φόρος Κατανάλωσης (ΕΦΚ): για το πετρέλαιο θέρμανσης - 280 € ανά κυβικό μέτρο ή 0,280 € ανά λίτρο. (Ν. 4389/2016 (ΦΕΚ Α' 94)	0,2800
-Φόρος Προστιθέμενης Αξίας (ΦΠΑ): 24% επί του συνόλου της τιμής διυλιστηρίου των μικτών ονομαστικών περιθωρίων κέρδους και των παραπάνω φορολογικών επιβαρύνσεων. (Ν. 2859/2000 όπως τροποποιήθηκε και ισχύει με το Ν. 4389/2016 (ΦΕΚ Α' 94)	0,2574

#### 4. β. Χονδρική Τιμή Πώλησης

Αναλυτικά, οι μέσες κατώτατες και ανώτατες τιμές χονδρικής, καθώς και η διάμεσος τιμή ανά νομό παρουσιάζονται στον επόμενο πίνακα:

**Μέσες Τιμές Χονδρικής Πώλησης Πετρελαίου Θέρμανσης (κατ' οίκον) ανά Νομό**

**Παρασκευή, 01 Δεκεμβρίου 2023**

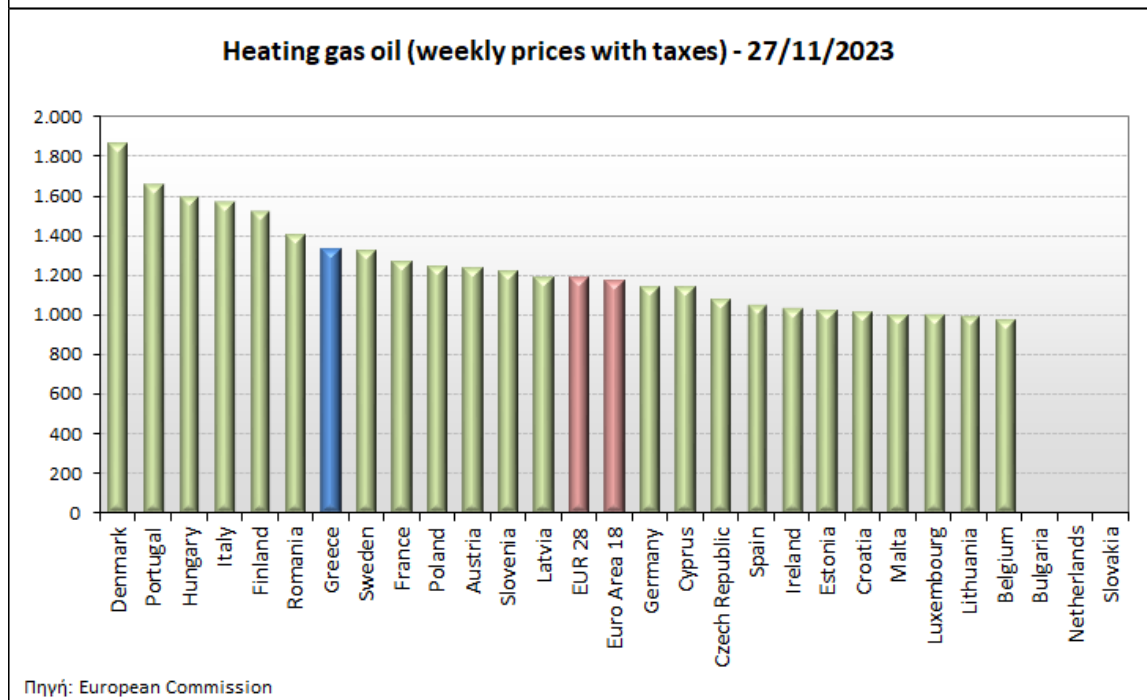
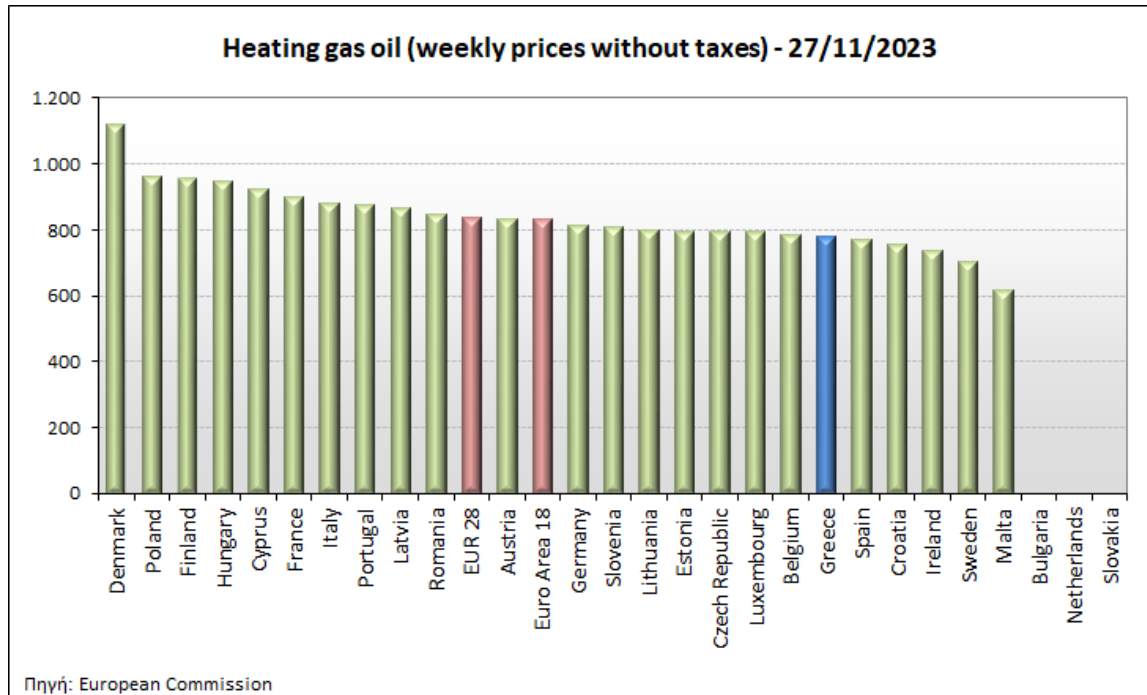
ΝΟΜΟΣ	ΜΕΣΗ ΚΑΤΩΤΑΤΗ ΜΕ ΦΠΑ	ΜΕΣΗ ΑΝΩΤΑΤΗ ΜΕ ΦΠΑ	ΔΙΑΜΕΣΟΣ ΤΙΜΗ
ΝΟΜΟΣ ΑΙΤΩΛΙΑΣ ΚΑΙ ΑΚΑΡΝΑΝΙΑΣ	1,228	1,260	1,244
ΝΟΜΟΣ ΑΡΓΟΛΙΔΟΣ	1,226	1,253	1,239
ΝΟΜΟΣ ΑΡΚΑΔΙΑΣ	1,227	1,244	1,236
ΝΟΜΟΣ ΑΡΤΗΣ	1,229	1,245	1,237
ΝΟΜΟΣ ΑΤΤΙΚΗΣ	1,226	1,257	1,242
ΝΟΜΟΣ ΑΧΑΪΑΣ	1,219	1,238	1,229
ΝΟΜΟΣ ΒΟΙΩΤΙΑΣ	1,223	1,247	1,235
ΝΟΜΟΣ ΓΡΕΒΕΝΩΝ	1,238	1,246	1,242
ΝΟΜΟΣ ΔΡΑΜΑΣ	1,232	1,242	1,237
ΝΟΜΟΣ ΔΩΔΕΚΑΝΗΣΟΥ	1,262	1,327	1,295
ΝΟΜΟΣ ΕΒΡΟΥ	1,232	1,255	1,243
ΝΟΜΟΣ ΕΥΒΟΙΑΣ	1,219	1,253	1,236
ΝΟΜΟΣ ΕΥΡΥΤΑΝΙΑΣ	1,241	1,247	1,244
ΝΟΜΟΣ ΖΑΚΥΝΘΟΥ	1,229	1,256	1,242
ΝΟΜΟΣ ΗΛΕΙΑΣ	1,230	1,281	1,255
ΝΟΜΟΣ ΗΜΑΘΙΑΣ	1,218	1,234	1,226
ΝΟΜΟΣ ΗΡΑΚΛΕΙΟΥ	1,253	1,274	1,264
ΝΟΜΟΣ ΘΕΣΠΡΩΤΙΑΣ	1,236	1,255	1,245
ΝΟΜΟΣ ΘΕΣΣΑΛΟΝΙΚΗΣ	1,223	1,248	1,235
ΝΟΜΟΣ ΙΩΑΝΝΙΝΩΝ	1,219	1,258	1,239
ΝΟΜΟΣ ΚΑΒΑΛΑΣ	1,231	1,250	1,240
ΝΟΜΟΣ ΚΑΡΔΙΤΣΗΣ	1,229	1,254	1,241
ΝΟΜΟΣ ΚΑΣΤΟΡΙΑΣ	1,208	1,244	1,226
ΝΟΜΟΣ ΚΕΡΚΥΡΑΣ	1,252	1,297	1,275
ΝΟΜΟΣ ΚΕΦΑΛΛΗΝΙΑΣ	1,259	1,270	1,264
ΝΟΜΟΣ ΚΙΛΚΙΣ	1,224	1,233	1,228
ΝΟΜΟΣ ΚΟΖΑΝΗΣ	1,229	1,244	1,237
ΝΟΜΟΣ ΚΟΡΙΝΘΙΑΣ	1,235	1,263	1,249
ΝΟΜΟΣ ΚΥΚΛΑΔΩΝ	1,292	1,359	1,326
ΝΟΜΟΣ ΛΑΚΩΝΙΑΣ	1,246	1,266	1,256
ΝΟΜΟΣ ΛΑΡΙΣΗΣ	1,229	1,252	1,241
ΝΟΜΟΣ ΛΑΣΙΘΙΟΥ	1,267	1,278	1,272
ΝΟΜΟΣ ΛΕΣΒΟΥ	1,223	1,255	1,239
ΝΟΜΟΣ ΛΕΥΚΑΔΟΣ	1,244	1,259	1,252
ΝΟΜΟΣ ΜΑΓΝΗΣΙΑΣ	1,213	1,291	1,252
ΝΟΜΟΣ ΜΕΣΣΗΝΙΑΣ	1,182	1,278	1,230
ΝΟΜΟΣ ΞΑΝΘΗΣ	1,219	1,234	1,226
ΝΟΜΟΣ ΠΕΛΛΗΣ	1,219	1,242	1,231
ΝΟΜΟΣ ΠΙΕΡΙΑΣ	1,220	1,250	1,235
ΝΟΜΟΣ ΠΡΕΒΕΖΗΣ	1,233	1,252	1,242
ΝΟΜΟΣ ΡΕΘΥΜΝΗΣ	1,273	1,289	1,281
ΝΟΜΟΣ ΡΟΔΟΠΗΣ	1,225	1,249	1,237
ΝΟΜΟΣ ΣΑΜΟΥ	1,228	1,259	1,243
ΝΟΜΟΣ ΣΕΡΡΩΝ	1,229	1,241	1,235
ΝΟΜΟΣ ΤΡΙΚΑΛΩΝ	1,232	1,252	1,242
ΝΟΜΟΣ ΦΘΙΩΤΙΔΟΣ	1,230	1,240	1,235
ΝΟΜΟΣ ΦΛΩΡΙΝΗΣ	1,256	1,254	1,255
ΝΟΜΟΣ ΦΩΚΙΔΟΣ	1,247	1,258	1,252
ΝΟΜΟΣ ΧΑΛΚΙΔΙΚΗΣ	1,227	1,244	1,236
ΝΟΜΟΣ ΧΑΝΙΩΝ	1,257	1,271	1,264
ΝΟΜΟΣ ΧΙΟΥ	1,214	1,242	1,228
<b>ΣΤΑΘΜΙΣΜΕΝΟΣ Μ.Ο.</b>	<b>1,227</b>	<b>1,254</b>	<b>1,241</b>

\* Μέσοι όροι ελάχιστων και μέγιστων τιμών χονδρικής όπως υποβάλλονται από τις εταιρείες εμπορίας στο Παρατηρητήριο Τιμών βάσει της ΚΥΑ 978/24-10-2011.

\*\* Η στάθμιση γίνεται βάσει των όγκων πωλήσεων ανά τύπο καυσίμου ανά νομό.

#### 4. γ. Συγκριτικά στοιχεία με Ε.Ε.

Οι λιανικές τιμές Πετρελαίου Θέρμανσης με φόρους και προ φόρων στις 27 χώρες της Ε.Ε. για τις 27/11/2023 (τελευταία επίσημα στοιχεία) παρουσιάζονται συγκριτικά κατά φθίνουσα σειρά στα παρακάτω διαγράμματα:



[ΘΕΣΗ ΑΚΡΙΒΟΥΣ ΑΝΤΙΓΡΑΦΟΥ]

Ο ΠΡΟΪΣΤΑΜΕΝΟΣ ΔΙΕΥΘΥΝΣΗΣ

ΠΕΡΙΣΤΕΡΗΣ ΣΠΥΡΙΔΩΝ