

## ΕΒΔΟΜΑΔΙΑΙΟ ΔΕΛΤΙΟ ΕΠΙΣΚΟΠΗΣΗΣ ΤΙΜΩΝ ΚΑΥΣΙΜΩΝ

**Παρασκευή, 01 ΔΕΚΕΜΒΡΙΟΥ 2017**

### 1. Τιμές Παρατηρητηρίου Υγρών Καυσίμων

Οι λιανικές τιμές των υγρών καυσίμων (αμόλυβδη 95 οκτ., σούπερ αμόλυβδη 100 οκτ., σούπερ LRP, πετρέλαιο κίνησης και υγραέριο κίνησης) αναρτώνται αναλυτικά στην ιστοσελίδα του Παρατηρητηρίου Τιμών Υγρών Καυσίμων του Υπουργείου Οικονομίας και Ανάπτυξης [www.fuelprices.gr](http://www.fuelprices.gr), όπου παρουσιάζονται καθημερινά οι ελάχιστες, μέσες και μέγιστες τιμές σε όλους τους Νομούς της χώρας.

### Μέσες τιμές λιανικής πώλησης καυσίμων για όλη την Ελλάδα

**Παρασκευή, 01 ΔΕΚΕΜΒΡΙΟΥ 2017**

Προϊόν	Μέση Τιμή
Αμόλυβδη 95 οκτ.	1,535
Αμόλυβδη 100 οκτ.	1,728
Super	1,654
Diesel Κίνησης	1,303
Diesel Θέρμανσης Κατ'οίκον	0,984
Υγραέριο κίνησης (Autogas)	0,832

\* Η μέση τιμή πανελλαδικά υπολογίζεται από τον σταθμισμένο μέσο όρο με βάση τους όγκους πωλήσεων ανά τύπο καυσίμου ανά νομό.

\*\* Δεν καταγράφεται κατανάλωση στο πετρέλαιο θέρμανσης για τη χρονική περίοδο 30/4 έως 15/10 κάθε έτους.

Στον παρακάτω πίνακα παρουσιάζονται οι μέσες τιμές λιανικής των υγρών καυσίμων ανά Νομό

**Μέσες τιμές λιανικής πώλησης καυσίμων ανά νομό**  
**Παρασκευή 01 ΔΕΚΕΜΒΡΙΟΥ 2017**

ΝΟΜΟΣ	Αμόλυβδη 95 οκτ.	Αμόλυβδη 100 οκτ.	Super	Diesel Κίνησης	Diesel Θέρμανσης Κατ'οίκον	Υγραέριο κίνησης (Autogas)
ΝΟΜΟΣ ΑΤΤΙΚΗΣ	1,508	1,717	1,629	1,281	0,969	0,794
ΝΟΜΟΣ ΑΙΤΩΛΙΑΣ ΚΑΙ ΑΚΑΡΝΑΝΙΑΣ	1,553	1,737	1,689	1,314	1,014	0,865
ΝΟΜΟΣ ΑΡΓΟΛΙΔΟΣ	1,529	1,703		1,294	0,997	0,827
ΝΟΜΟΣ ΑΡΚΑΔΙΑΣ	1,563	1,753		1,330	0,995	0,849
ΝΟΜΟΣ ΑΡΤΗΣ	1,527	1,717		1,311	1,006	0,847
ΝΟΜΟΣ ΑΧΑΪΑΣ	1,520	1,727	1,718	1,303	0,989	0,854
ΝΟΜΟΣ ΒΟΙΩΤΙΑΣ	1,532	1,755	1,657	1,305	0,984	0,835
ΝΟΜΟΣ ΓΡΕΒΕΝΩΝ	1,577	1,762		1,346	1,020	0,834
ΝΟΜΟΣ ΔΡΑΜΑΣ	1,517	1,718		1,280	0,969	0,826
ΝΟΜΟΣ ΔΩΔΕΚΑΝΗΣΟΥ	1,672	1,838		1,393	1,065	0,991
ΝΟΜΟΣ ΕΒΡΟΥ	1,558	1,743		1,324	0,988	0,851
ΝΟΜΟΣ ΕΥΒΟΙΑΣ	1,538	1,722	1,588	1,302	0,987	0,829
ΝΟΜΟΣ ΕΥΡΥΤΑΝΙΑΣ	1,627	1,802		1,369	1,064	
ΝΟΜΟΣ ΖΑΚΥΝΘΟΥ	1,572	1,738		1,318	1,015	0,942
ΝΟΜΟΣ ΗΛΕΙΑΣ	1,541	1,697		1,296	0,989	0,820
ΝΟΜΟΣ ΗΜΑΘΙΑΣ	1,510	1,704		1,288	0,977	0,761
ΝΟΜΟΣ ΗΡΑΚΛΕΙΟΥ	1,586	1,757		1,346	0,987	0,907
ΝΟΜΟΣ ΘΕΣΠΡΩΤΙΑΣ	1,565	1,743		1,325		0,843
ΝΟΜΟΣ ΘΕΣΣΑΛΟΝΙΚΗΣ	1,506	1,710		1,279	0,974	0,829
ΝΟΜΟΣ ΙΩΑΝΝΙΝΩΝ	1,520	1,857	1,209	1,308	0,981	0,831
ΝΟΜΟΣ ΚΑΒΑΛΑΣ	1,558	1,769		1,322	0,999	0,831
ΝΟΜΟΣ ΚΑΡΔΙΤΣΗΣ	1,549	1,749		1,304	0,993	0,814
ΝΟΜΟΣ ΚΑΣΤΟΡΙΑΣ	1,575	1,744		1,340	1,011	0,877
ΝΟΜΟΣ ΚΕΡΚΥΡΑΣ	1,570	1,781		1,343	1,045	0,959
ΝΟΜΟΣ ΚΕΦΑΛΛΗΝΙΑΣ	1,616	1,776	1,829	1,353	1,031	
ΝΟΜΟΣ ΚΙΛΚΙΣ	1,533	1,793		1,286	0,979	0,843
ΝΟΜΟΣ ΚΟΖΑΝΗΣ	1,542	1,686		1,314	0,991	0,794
ΝΟΜΟΣ ΚΟΡΙΝΘΙΑΣ	1,532	1,736		1,307	0,976	0,829
ΝΟΜΟΣ ΚΥΚΛΑΔΩΝ	1,781	1,907		1,471	1,126	0,949
ΝΟΜΟΣ ΛΑΚΩΝΙΑΣ	1,541	1,713		1,302	0,990	0,850
ΝΟΜΟΣ ΛΑΡΙΣΗΣ	1,531	1,718		1,292	0,989	0,810
ΝΟΜΟΣ ΛΑΣΙΘΙΟΥ	1,608	1,802		1,347	1,025	0,923
ΝΟΜΟΣ ΛΕΣΒΟΥ	1,578	1,774		1,334	1,061	0,929
ΝΟΜΟΣ ΛΕΥΚΑΔΟΣ	1,569	1,758	1,640	1,316	1,015	0,834
ΝΟΜΟΣ ΜΑΓΝΗΣΙΑΣ	1,537	1,746		1,310	0,989	0,855
ΝΟΜΟΣ ΜΕΣΣΗΝΙΑΣ	1,558	1,735		1,300	1,029	0,874
ΝΟΜΟΣ ΞΑΝΘΗΣ	1,500	1,721		1,280	0,969	0,738
ΝΟΜΟΣ ΠΕΛΛΗΣ	1,528	1,668		1,301	0,979	0,795
ΝΟΜΟΣ ΠΙΕΡΙΑΣ	1,525	1,707		1,285	0,964	0,829
ΝΟΜΟΣ ΠΡΕΒΕΖΗΣ	1,532	1,688		1,298	0,978	0,811
ΝΟΜΟΣ ΡΕΘΥΜΝΗΣ	1,601	1,772		1,345	1,047	0,889
ΝΟΜΟΣ ΡΟΔΟΠΗΣ	1,533	1,729		1,291	0,972	0,839
ΝΟΜΟΣ ΣΑΜΟΥ	1,680	1,819		1,414		0,928
ΝΟΜΟΣ ΣΕΡΡΩΝ	1,525	1,691		1,281	0,976	0,857
ΝΟΜΟΣ ΤΡΙΚΑΛΩΝ	1,549	1,727		1,328	0,975	0,811
ΝΟΜΟΣ ΦΘΙΩΤΙΔΟΣ	1,535	1,740	1,585	1,300	1,008	0,838
ΝΟΜΟΣ ΦΛΩΡΙΝΗΣ	1,526	1,737		1,314	0,994	0,874
ΝΟΜΟΣ ΦΩΚΙΔΟΣ	1,581	1,775		1,348	1,038	0,877
ΝΟΜΟΣ ΧΑΛΚΙΔΙΚΗΣ	1,563	1,721		1,321	0,990	0,836
ΝΟΜΟΣ ΧΑΝΙΩΝ	1,565	1,779		1,343	1,003	0,899
ΝΟΜΟΣ ΧΙΟΥ	1,581	1,775	1,934	1,310	0,989	

## 2.Απλή Αμόλυβδη Βενζίνη 95 οκτανίων

### 2. α. Διαμόρφωση τιμής

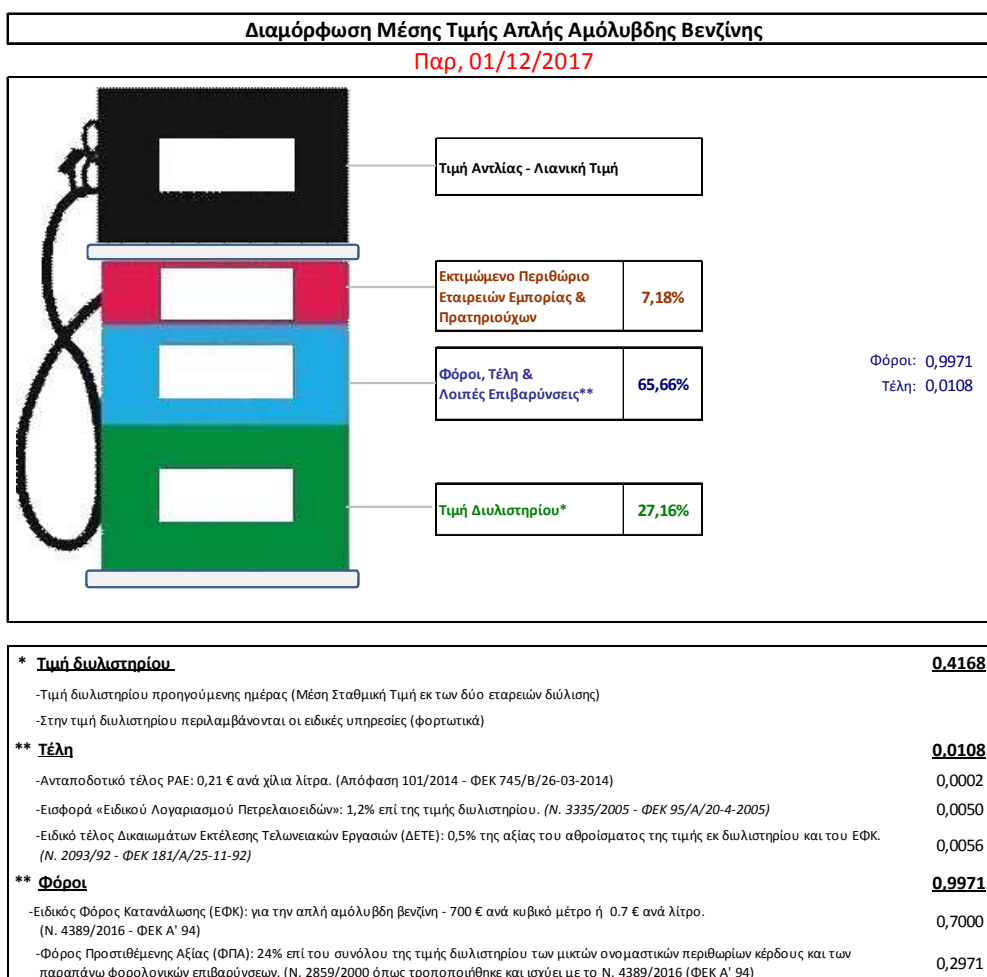
Η τιμή διωλιστηρίου της απλής αμόλυβδης βενζίνης 95 οκτανίων για την Πέμπτη 30/11/2017 διαμορφώθηκε στα 0,4168 € ανά λίτρο. Σε σχέση με την τιμή διωλιστηρίου της προηγούμενης εβδομάδας (23/11/2017) σημειώθηκε αύξηση κατά 0,0001 ανά λίτρο (0,01 λεπτά).

Οι φόροι, τα τέλη και οι λοιπές επιβαρύνσεις αντιστοιχούν σε 1,0085 € ανά λίτρο.

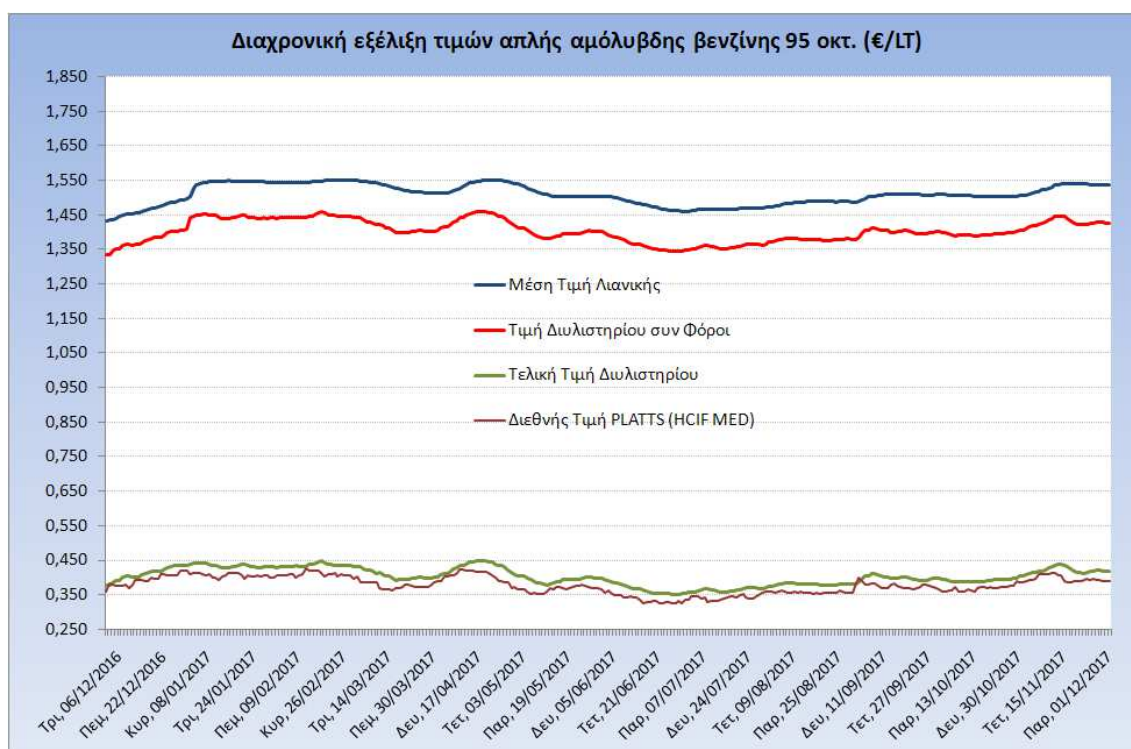
Η μέση τιμή λιανικής της απλής αμόλυβδης βενζίνης 95 οκτανίων για την Παρασκευή 01/12/2017 διαμορφώθηκε στα 1,5350 € ανά λίτρο. Σε σχέση με την τιμή της προηγούμενης εβδομάδας (24/11/2017) σημειώθηκε μείωση κατά 0,003 ανά λίτρο (0,3 λεπτό).

Το εκτιμώμενο περιθώριο των πρατηριούχων και των εταιρειών εμπορίας υπολογίζεται κατά μέσο όρο στα 0,1103 ανά λίτρο (11,03 λεπτά).

Η τελική τιμή λιανικής διαμορφώνεται από την τιμή διωλιστηρίου κατά 27,16 %, από τους φόρους (σταθερούς και μεταβλητούς) κατά 65,66%, και από τα εκτιμώμενα περιθώρια των εταιρειών εμπορίας, των μεταφορέων υγρών καυσίμων και των πρατηρίων κατά 7,18% (βλ. παρακάτω πίνακα).



Η εξέλιξη των διεθνών τιμών Platts (HCIF/MED), των τιμών διωλιστηρίου και των τιμών λιανικής της απλής αμόλυβδη βενζίνη 95 οκτ., καθώς και των αντίστοιχων ενδεικτικών περιθωρίων εμπορίας για το διάστημα των τελευταίων 12 μηνών παρουσιάζονται στο ακόλουθο διάγραμμα:



## 2. β. Χονδρική Τιμή Πώλησης

Ο μέσος όρος της χονδρικής τιμής πώλησης της απλής αμόλυβδη βενζίνης 95 οκτανίων από τις εταιρείες εμπορίας πετρελαιοειδών για την Παρασκευή 01/12/2017 ήταν 1,458 € ανά λίτρο.

Αναλυτικά, οι μέσες κατώτατες και ανώτατες τιμές χονδρικής, καθώς και η μέση τιμή ανά νομό παρουσιάζονται στον επόμενο πίνακα:

### Μέσες Τιμές Χονδρικής Πώλησης Απλής Αμόλυβδη Βενζίνης ανά Νομό Παρασκευή, 01 ΔΕΚΕΜΒΡΙΟΥ 2017

ΝΟΜΟΣ	ΜΕΣΗ ΚΑΤΩΤΑΤΗ ΜΕ ΦΠΑ	ΜΕΣΗ ΑΝΩΤΑΤΗ ΜΕ ΦΠΑ	ΜΕΣΗ ΤΙΜΗ ΜΕ ΦΠΑ
ΝΟΜΟΣ ΑΙΤΩΛΙΑΣ ΚΑΙ ΑΚΑΡΝΑΝΙΑΣ	1,409	1,495	<b>1,452</b>
ΝΟΜΟΣ ΑΡΓΟΛΙΔΟΣ	1,429	1,473	<b>1,451</b>
ΝΟΜΟΣ ΑΡΚΑΔΙΑΣ	1,413	1,468	<b>1,440</b>
ΝΟΜΟΣ ΑΡΤΗΣ	1,421	1,462	<b>1,442</b>
ΝΟΜΟΣ ΑΤΤΙΚΗΣ	1,400	1,515	<b>1,458</b>
ΝΟΜΟΣ ΑΧΑΪΑΣ	1,406	1,480	<b>1,443</b>
ΝΟΜΟΣ ΒΟΙΩΤΙΑΣ	1,415	1,484	<b>1,449</b>
ΝΟΜΟΣ ΓΡΕΒΕΝΩΝ	1,442	1,460	<b>1,451</b>
ΝΟΜΟΣ ΔΡΑΜΑΣ	1,420	1,454	<b>1,437</b>
ΝΟΜΟΣ ΔΩΔΕΚΑΝΗΣΟΥ	1,456	1,573	<b>1,515</b>
ΝΟΜΟΣ ΕΒΡΟΥ	1,426	1,482	<b>1,454</b>

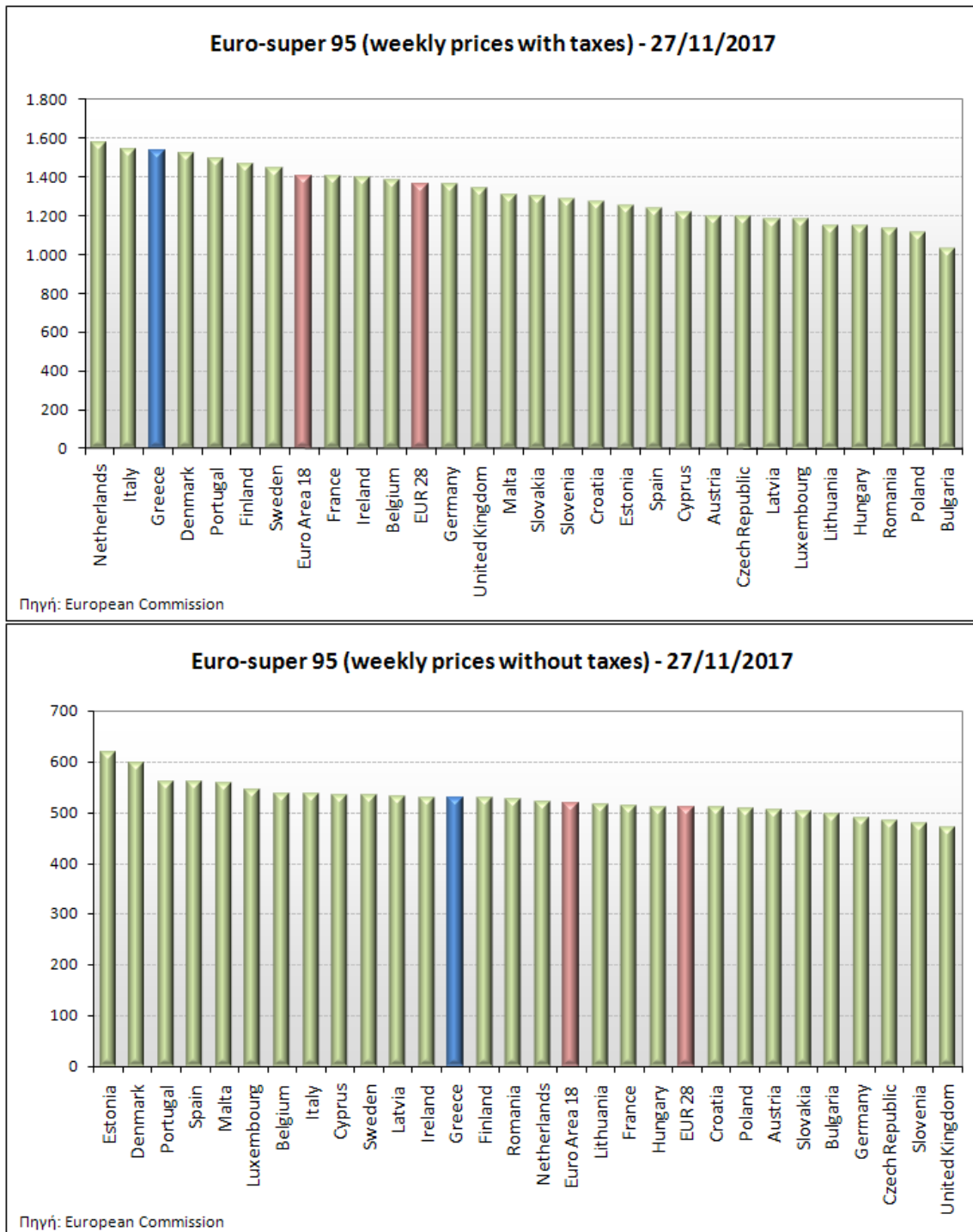
ΝΟΜΟΣ	ΜΕΣΗ ΚΑΤΩΤΑΤΗ ΜΕ ΦΠΑ	ΜΕΣΗ ΑΝΩΤΑΤΗ ΜΕ ΦΠΑ	ΜΕΣΗ ΤΙΜΗ ΜΕ ΦΠΑ
ΝΟΜΟΣ ΕΥΒΟΙΑΣ	1,419	1,496	1,457
ΝΟΜΟΣ ΕΥΡΥΤΑΝΙΑΣ	1,459	1,474	1,467
ΝΟΜΟΣ ΖΑΚΥΝΘΟΥ	1,422	1,469	1,445
ΝΟΜΟΣ ΗΛΕΙΑΣ	1,428	1,487	1,457
ΝΟΜΟΣ ΗΜΑΘΙΑΣ	1,409	1,457	1,433
ΝΟΜΟΣ ΗΡΑΚΛΕΙΟΥ	1,446	1,533	1,489
ΝΟΜΟΣ ΘΕΣΠΡΩΤΙΑΣ	1,423	1,472	1,447
ΝΟΜΟΣ ΘΕΣΣΑΛΟΝΙΚΗΣ	1,408	1,461	1,434
ΝΟΜΟΣ ΙΩΑΝΝΙΝΩΝ	1,417	1,467	1,442
ΝΟΜΟΣ ΚΑΒΑΛΑΣ	1,414	1,472	1,443
ΝΟΜΟΣ ΚΑΡΔΙΤΣΗΣ	1,420	1,474	1,447
ΝΟΜΟΣ ΚΑΣΤΟΡΙΑΣ	1,425	1,486	1,456
ΝΟΜΟΣ ΚΕΡΚΥΡΑΣ	1,429	1,492	1,460
ΝΟΜΟΣ ΚΕΦΑΛΛΗΝΙΑΣ	1,460	1,514	1,487
ΝΟΜΟΣ ΚΙΛΚΙΣ	1,417	1,443	1,430
ΝΟΜΟΣ ΚΟΖΑΝΗΣ	1,419	1,467	1,443
ΝΟΜΟΣ ΚΟΡΙΝΘΙΑΣ	1,415	1,493	1,454
ΝΟΜΟΣ ΚΥΚΛΑΔΩΝ	1,510	1,641	1,576
ΝΟΜΟΣ ΛΑΚΩΝΙΑΣ	1,425	1,480	1,452
ΝΟΜΟΣ ΛΑΡΙΣΗΣ	1,416	1,473	1,445
ΝΟΜΟΣ ΛΑΣΙΘΙΟΥ	1,469	1,517	1,493
ΝΟΜΟΣ ΛΕΣΒΟΥ	1,416	1,510	1,463
ΝΟΜΟΣ ΛΕΥΚΑΔΟΣ	1,433	1,484	1,458
ΝΟΜΟΣ ΜΑΓΝΗΣΙΑΣ	1,406	1,534	1,470
ΝΟΜΟΣ ΜΕΣΣΗΝΙΑΣ	1,440	1,506	1,473
ΝΟΜΟΣ ΞΑΝΘΗΣ	1,418	1,461	1,440
ΝΟΜΟΣ ΠΕΛΛΗΣ	1,417	1,469	1,443
ΝΟΜΟΣ ΠΙΕΡΙΑΣ	1,421	1,475	1,448
ΝΟΜΟΣ ΠΡΕΒΕΖΗΣ	1,441	1,484	1,463
ΝΟΜΟΣ ΡΕΘΥΜΝΗΣ	1,474	1,517	1,496
ΝΟΜΟΣ ΡΟΔΟΠΗΣ	1,422	1,468	1,445
ΝΟΜΟΣ ΣΑΜΟΥ	1,432	1,550	1,491
ΝΟΜΟΣ ΣΕΡΡΩΝ	1,417	1,457	1,437
ΝΟΜΟΣ ΤΡΙΚΑΛΩΝ	1,421	1,476	1,448
ΝΟΜΟΣ ΦΘΙΩΤΙΔΟΣ	1,415	1,482	1,448
ΝΟΜΟΣ ΦΛΩΡΙΝΗΣ	1,426	1,462	1,444
ΝΟΜΟΣ ΦΩΚΙΔΟΣ	1,439	1,482	1,461
ΝΟΜΟΣ ΧΑΛΚΙΔΙΚΗΣ	1,414	1,482	1,448
ΝΟΜΟΣ ΧΑΝΙΩΝ	1,441	1,543	1,492
ΝΟΜΟΣ ΧΙΟΥ	1,408	1,488	1,448
<b>ΣΤΑΘΜΙΣΜΕΝΟΣ Μ.Ο.</b>	<b>1,415</b>	<b>1,500</b>	<b>1,458</b>

\* Μέσοι όροι ελάχιστων και μέγιστων τιμών χονδρικής όπως υποβάλλονται από τις εταιρείες εμπορίας στο Παρατηρητήριο Τιμών βάσει της ΚΥΑ 978/24-10-2011.

\*\* Η στάθμιση γίνεται βάσει των όγκων πωλήσεων ανά τύπο καυσίμου ανά νομό.

## 2. γ. Συγκριτικά στοιχεία με Ε.Ε.

Οι λιανικές τιμές αμόλυβδης βενζίνης με φόρους και προ φόρων στις 28 χώρες της Ε.Ε. για τις 27/11/2017 (τελευταία επίσημα στοιχεία) παρουσιάζονται συγκριτικά κατά φθίνουσα σειρά στα παρακάτω διαγράμματα:



Αναλυτικά στοιχεία για τις τιμές καυσίμων και τους φόρους στις 28 χώρες της Ε.Ε. παρουσιάζονται στην ιστοσελίδα της Ευρωπαϊκής Επιτροπής: \*Οι συγκρίσεις των τιμών μεταξύ των διαφόρων χωρών θα πρέπει να,στις πρακτικές μάρκετινγκ, στις δομές της αγοράς και στις καταναλωτικές συνήθειες που επικρατούν σε κάθε χώρα.

## 2. Πετρέλαιο Κίνησης (Biodiesel)

### 3. α. Διαμόρφωση τιμής

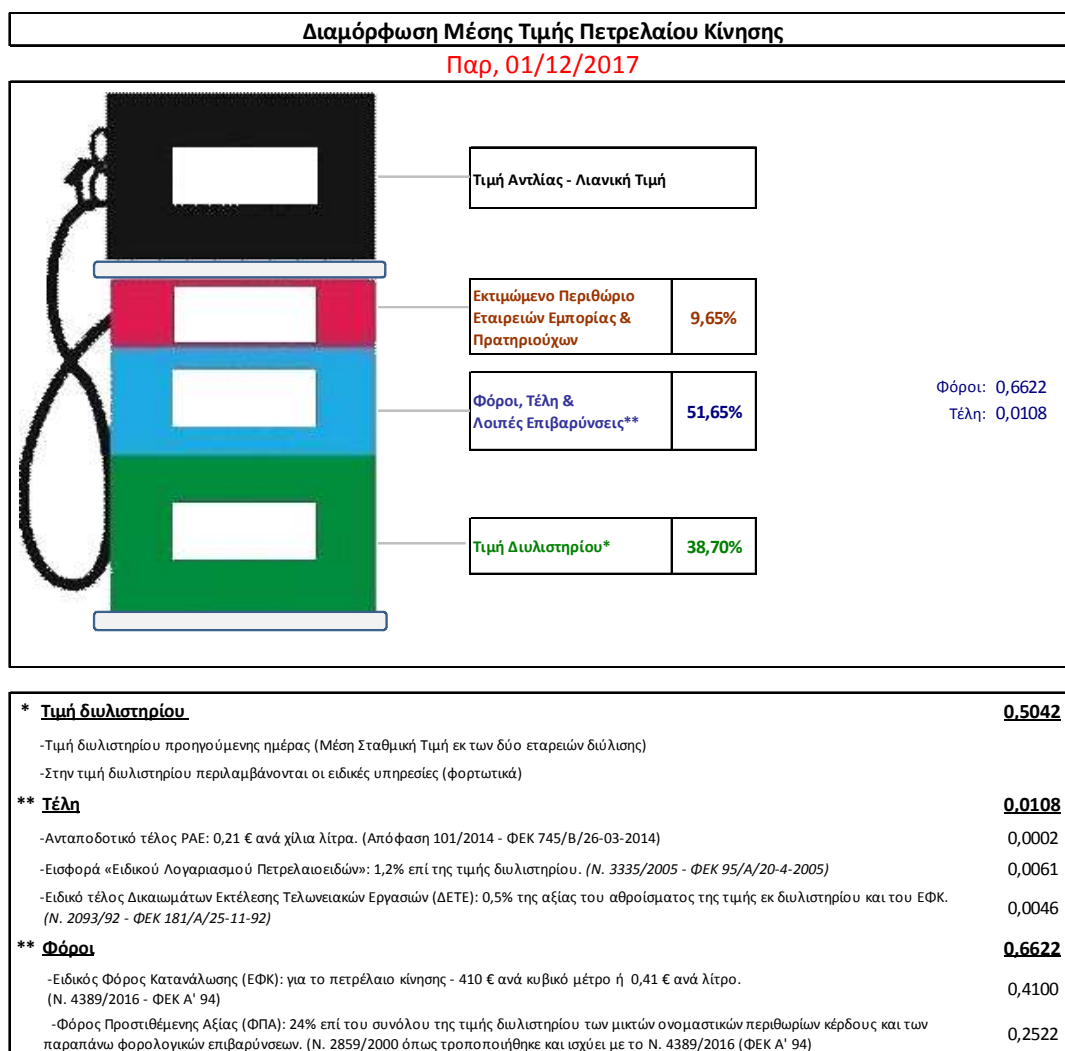
Η τιμή διυλιστηρίου του πετρελαίου κίνησης για την Πέμπτη 30/11/2017 διαμορφώθηκε στα 0,5042 € ανά λίτρο. Σε σχέση με την τιμή διυλιστηρίου της προηγούμενης εβδομάδας (23/11/2017) σημειώθηκε μείωση κατά 0,0025 ανά λίτρο (0,25 λεπτά).

Οι φόροι, τα τέλη και οι λοιπές επιβαρύνσεις αντιστοιχούν σε 0,6730 € ανά λίτρο.

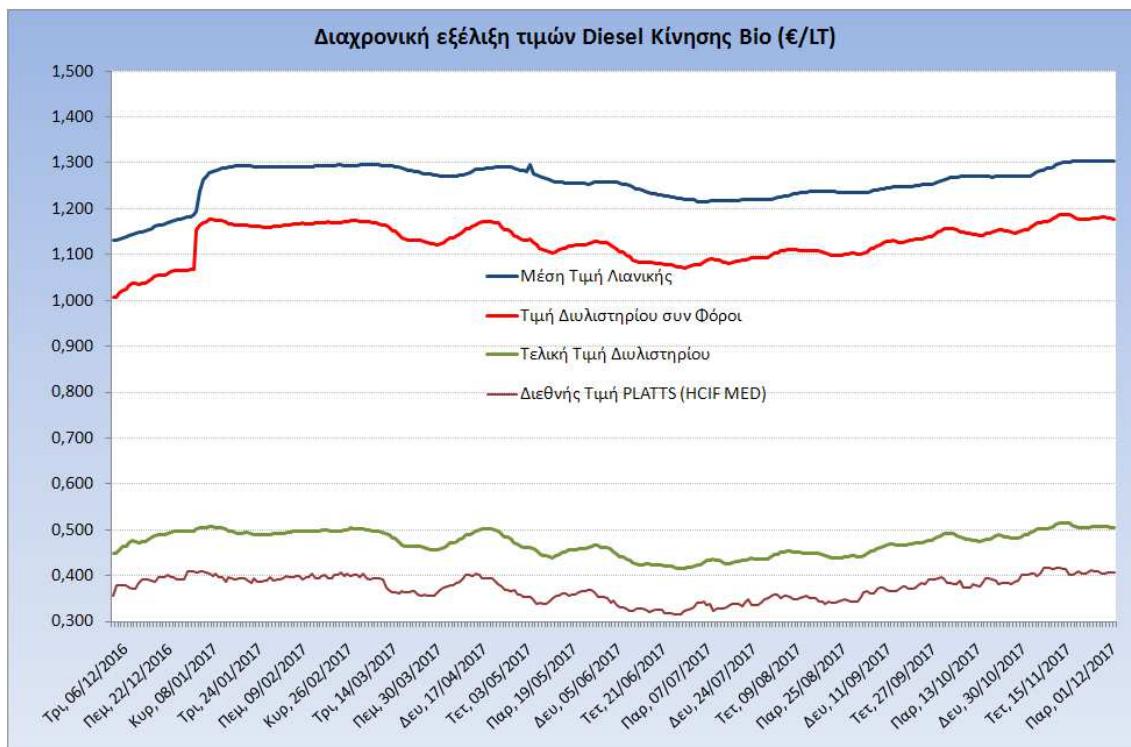
Η μέση τιμή λιανικής του πετρελαίου κίνησης για την Παρασκευή 01/12/2017 διαμορφώθηκε στα 1,3030 € ανά λίτρο. Σε σχέση με την τιμή της προηγούμενης εβδομάδας (24/11/2017) σημειώθηκε μείωση κατά 0,001 ανά λίτρο (0,1 λεπτά).

Το εκτιμώμενο περιθώριο των πρατηριούχων και των εταιρειών εμπορίας υπολογίζεται κατά μέσο όρο στα 0,1257€ ανά λίτρο (12,57 λεπτά).

Η τελική τιμή λιανικής διαμορφώνεται από την τιμή διυλιστηρίου κατά 38,70%, από τους φόρους σταθερούς και μεταβλητούς) κατά 51,65%, και από τα εκτιμώμενα περιθώρια των εταιρειών εμπορίας, των μεταφορέων υγρών καυσίμων και των πρατηρίων κατά 9,65% (βλ. παρακάτω πίνακα).



Η εξέλιξη των διεθνών τιμών Platts (HCIF/MED), των τιμών διυλιστηρίου και των τιμών λιανικής για το πετρέλαιο κίνησης, καθώς και των αντίστοιχων ενδεικτικών περιθωρίων εμπορίας για το διάστημα των τελευταίων 12 μηνών παρουσιάζονται στο ακόλουθο διάγραμμα:



### 3. β. Χονδρική Τιμή Πώλησης

Ο μέσος όρος της χονδρικής τιμής πώλησης του πετρελαίου κίνησης από τις εταιρείες εμπορίας πετρελαιοειδών για την Παρασκευή 01/12/2017 ήταν 1,207 € ανά λίτρο.

Αναλυτικά, οι μέσες κατώτατες και ανώτατες τιμές χονδρικής, καθώς και η μέση τιμή ανά νομό παρουσιάζονται στον επόμενο πίνακα:

#### Μέσες Τιμές Χονδρικής Πώλησης Πετρελαίου Κίνησης ανά Νομό Παρασκευή 01 ΔΕΚΕΜΒΡΙΟΥ 2017

ΝΟΜΟΣ	ΜΕΣΗ ΚΑΤΩΤΑΤΗ ΜΕ ΦΠΑ	ΜΕΣΗ ΑΝΩΤΑΤΗ ΜΕ ΦΠΑ	ΜΕΣΗ ΤΙΜΗ ΜΕ ΦΠΑ
ΝΟΜΟΣ ΑΙΤΩΛΙΑΣ ΚΑΙ ΑΚΑΡΝΑΝΙΑΣ	1,158	1,249	<b>1,204</b>
ΝΟΜΟΣ ΑΡΓΟΛΙΔΟΣ	1,180	1,234	<b>1,207</b>
ΝΟΜΟΣ ΑΡΚΑΔΙΑΣ	1,163	1,230	<b>1,197</b>
ΝΟΜΟΣ ΑΡΤΗΣ	1,169	1,214	<b>1,192</b>
ΝΟΜΟΣ ΑΤΤΙΚΗΣ	1,149	1,267	<b>1,208</b>
ΝΟΜΟΣ ΑΧΑΪΑΣ	1,155	1,239	<b>1,197</b>
ΝΟΜΟΣ ΒΟΙΩΤΙΑΣ	1,162	1,237	<b>1,200</b>
ΝΟΜΟΣ ΓΡΕΒΕΝΩΝ	1,194	1,221	<b>1,207</b>
ΝΟΜΟΣ ΔΡΑΜΑΣ	1,167	1,205	<b>1,186</b>
ΝΟΜΟΣ ΔΩΔΕΚΑΝΗΣΟΥ	1,210	1,323	<b>1,267</b>



ΝΟΜΟΣ	ΜΕΣΗ ΚΑΤΩΤΑΤΗ ΜΕ ΦΠΑ	ΜΕΣΗ ΑΝΩΤΑΤΗ ΜΕ ΦΠΑ	ΜΕΣΗ ΤΙΜΗ ΜΕ ΦΠΑ
ΝΟΜΟΣ ΕΒΡΟΥ	1,172	1,235	1,203
ΝΟΜΟΣ ΕΥΒΟΙΑΣ	1,167	1,244	1,206
ΝΟΜΟΣ ΕΥΡΥΤΑΝΙΑΣ	1,215	1,231	1,223
ΝΟΜΟΣ ΖΑΚΥΝΘΟΥ	1,170	1,232	1,201
ΝΟΜΟΣ ΗΛΕΙΑΣ	1,176	1,244	1,210
ΝΟΜΟΣ ΗΜΑΘΙΑΣ	1,162	1,212	1,187
ΝΟΜΟΣ ΗΡΑΚΛΕΙΟΥ	1,194	1,281	1,237
ΝΟΜΟΣ ΘΕΣΠΡΩΤΙΑΣ	1,171	1,235	1,203
ΝΟΜΟΣ ΘΕΣΣΑΛΟΝΙΚΗΣ	1,157	1,223	1,190
ΝΟΜΟΣ ΙΩΑΝΝΙΝΩΝ	1,166	1,250	1,208
ΝΟΜΟΣ ΚΑΒΑΛΑΣ	1,167	1,235	1,201
ΝΟΜΟΣ ΚΑΡΔΙΤΣΗΣ	1,170	1,240	1,205
ΝΟΜΟΣ ΚΑΣΤΟΡΙΑΣ	1,174	1,255	1,215
ΝΟΜΟΣ ΚΕΡΚΥΡΑΣ	1,177	1,241	1,209
ΝΟΜΟΣ ΚΕΦΑΛΛΗΝΙΑΣ	1,205	1,269	1,237
ΝΟΜΟΣ ΚΙΛΚΙΣ	1,173	1,196	1,184
ΝΟΜΟΣ ΚΟΖΑΝΗΣ	1,171	1,221	1,196
ΝΟΜΟΣ ΚΟΡΙΝΘΙΑΣ	1,165	1,235	1,200
ΝΟΜΟΣ ΚΥΚΛΑΔΩΝ	1,256	1,376	1,316
ΝΟΜΟΣ ΛΑΚΩΝΙΑΣ	1,176	1,233	1,204
ΝΟΜΟΣ ΛΑΡΙΣΗΣ	1,167	1,228	1,197
ΝΟΜΟΣ ΛΑΣΙΘΙΟΥ	1,216	1,270	1,243
ΝΟΜΟΣ ΛΕΣΒΟΥ	1,175	1,277	1,226
ΝΟΜΟΣ ΛΕΥΚΑΔΟΣ	1,182	1,235	1,209
ΝΟΜΟΣ ΜΑΓΝΗΣΙΑΣ	1,155	1,280	1,218
ΝΟΜΟΣ ΜΕΣΣΗΝΙΑΣ	1,186	1,254	1,220
ΝΟΜΟΣ ΞΑΝΘΗΣ	1,167	1,213	1,190
ΝΟΜΟΣ ΠΕΛΛΗΣ	1,167	1,225	1,196
ΝΟΜΟΣ ΠΙΕΡΙΑΣ	1,169	1,221	1,195
ΝΟΜΟΣ ΠΡΕΒΕΖΗΣ	1,184	1,221	1,202
ΝΟΜΟΣ ΡΕΘΥΜΝΗΣ	1,222	1,261	1,242
ΝΟΜΟΣ ΡΟΔΟΠΗΣ	1,167	1,235	1,201
ΝΟΜΟΣ ΣΑΜΟΥ	1,190	1,300	1,245
ΝΟΜΟΣ ΣΕΡΡΩΝ	1,169	1,209	1,189
ΝΟΜΟΣ ΤΡΙΚΑΛΩΝ	1,173	1,230	1,201
ΝΟΜΟΣ ΦΘΙΩΤΙΔΟΣ	1,165	1,226	1,195
ΝΟΜΟΣ ΦΛΩΡΙΝΗΣ	1,186	1,226	1,206
ΝΟΜΟΣ ΦΩΚΙΔΟΣ	1,189	1,240	1,214
ΝΟΜΟΣ ΧΑΛΚΙΔΙΚΗΣ	1,164	1,242	1,203
ΝΟΜΟΣ ΧΑΝΙΩΝ	1,190	1,287	1,239
ΝΟΜΟΣ ΧΙΟΥ	1,169	1,247	1,208
<b>ΣΤΑΘΜΙΣΜΕΝΟΣ Μ.Ο.</b>	<b>1,167</b>	<b>1,247</b>	<b>1,207</b>

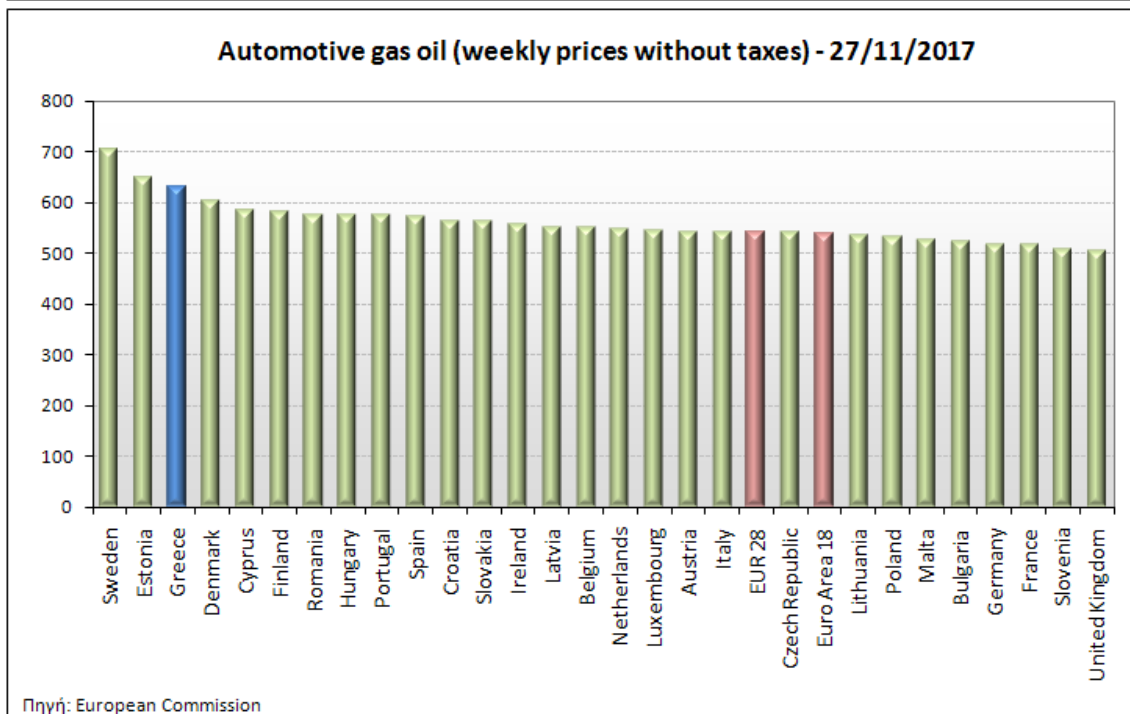
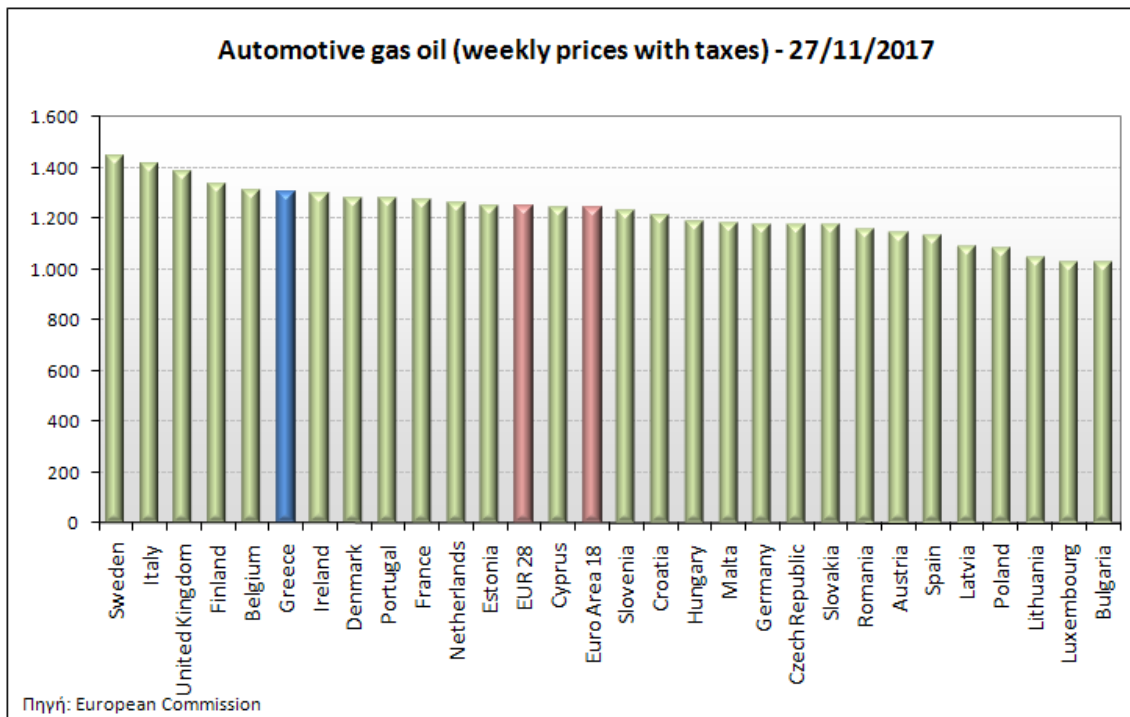
\* Μέσοι όροι ελάχιστων και μέγιστων τιμών χονδρικής όπως υποβάλλονται από τις εταιρείες εμπορίας στο Παρατηρητήριο Τιμών βάσει της ΚΥΑ 978/24-10-2011.

\*\* Η στάθμιση γίνεται βάσει των όγκων πωλήσεων ανά τύπο καυσίμου ανά νομό.

### 3. γ. Συγκριτικά στοιχεία με Ε.Ε.

Οι λιανικές τιμές πετρελαίου κίνησης με φόρους και προ φόρων στις 28 χώρες της Ε.Ε. για τις 27/11/2017 (τελευταία επίσημα στοιχεία) παρουσιάζονται συγκριτικά κατά φθίνουσα σειρά

Στα παρακάτω διαγράμματα:



Αναλυτικά στοιχεία για τις τιμές καυσίμων και τους φόρους στις 28 χώρες της Ε.Ε. παρουσιάζονται στην ιστοσελίδα της Ευρωπαϊκής Επιτροπής: [http://ec.europa.eu/energy/observatory/oil/bulletin\\_en.htm](http://ec.europa.eu/energy/observatory/oil/bulletin_en.htm)

---

\*Οι συγκρίσεις των τιμών μεταξύ των διαφόρων χωρών θα πρέπει να γίνονται με ιδιαίτερη προσοχή εξαιτίας των διαφορών στην ποιότητα των προϊόντων, στις πρακτικές μάρκετινγκ, στις δομές της αγοράς και στις καταναλωτικές συνήθειες που επικρατούν σε κάθε χώρα.

### **3. Πετρέλαιο Θέρμανσης (Κατ'οίκον)**

#### **4. α. Διαμόρφωση τιμής**

Η τιμή διυλιστηρίου του πετρελαίου θέρμανσης για την Πέμπτη 30/11/2017 διαμορφώθηκε στα 0,4309 € λίτρο. Σε σχέση με την τιμή διυλιστηρίου της προηγούμενης εβδομάδας (23/11/2017) σημειώθηκε μείωση κατά 0,0021 ανά λίτρο (0,21 λεπτά).

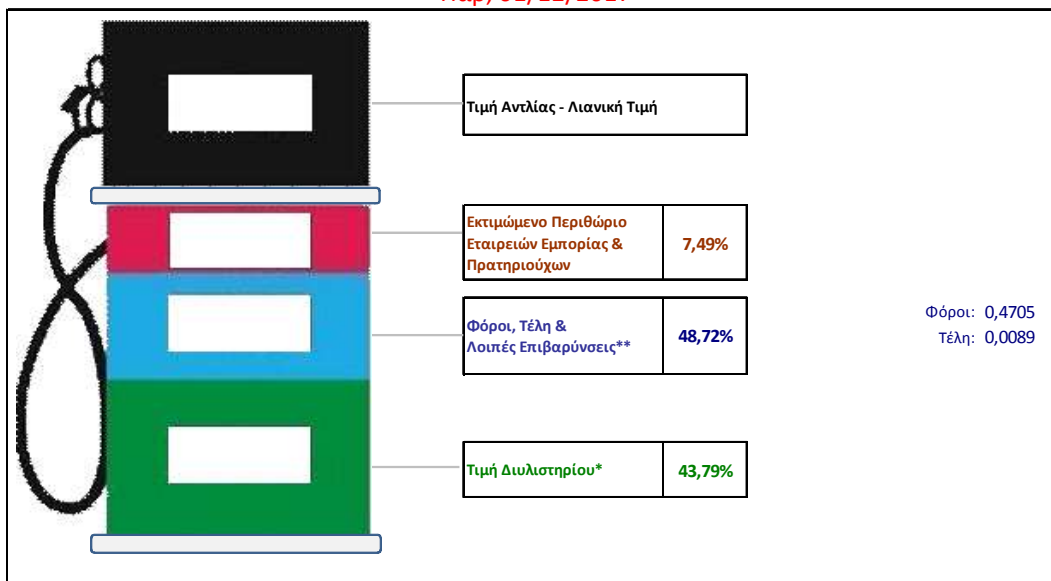
Η μέση τιμή λιανικής του πετρελαίου θέρμανσης (κατ' οίκον) για την Παρασκευή 01/12/2017 διαμορφώθηκε στα 0,9840 € ανά λίτρο. Σε σχέση με την τιμή της προηγούμενης εβδομάδας (24/11/2017) δεν σημειώθηκε καμία αλλαγή.

Το εκτιμώμενο περιθώριο των πρατηριούχων και των εταιρειών εμπορίας υπολογίζεται κατά μέσο όρο στα 0,0737 ανά λίτρο (7,37 λεπτά).

Η τελική τιμή λιανικής διαμορφώνεται από την τιμή διυλιστηρίου κατά 43,79 %, από τους φόρους (σταθερούς και μεταβλητούς) κατά 48,72%, και από τα εκτιμώμενα περιθώρια των εταιρειών εμπορίας, των μεταφορέων υγρών καυσίμων και των πρατηρίων κατά 7,49% (βλ. παρακάτω πίνακα).

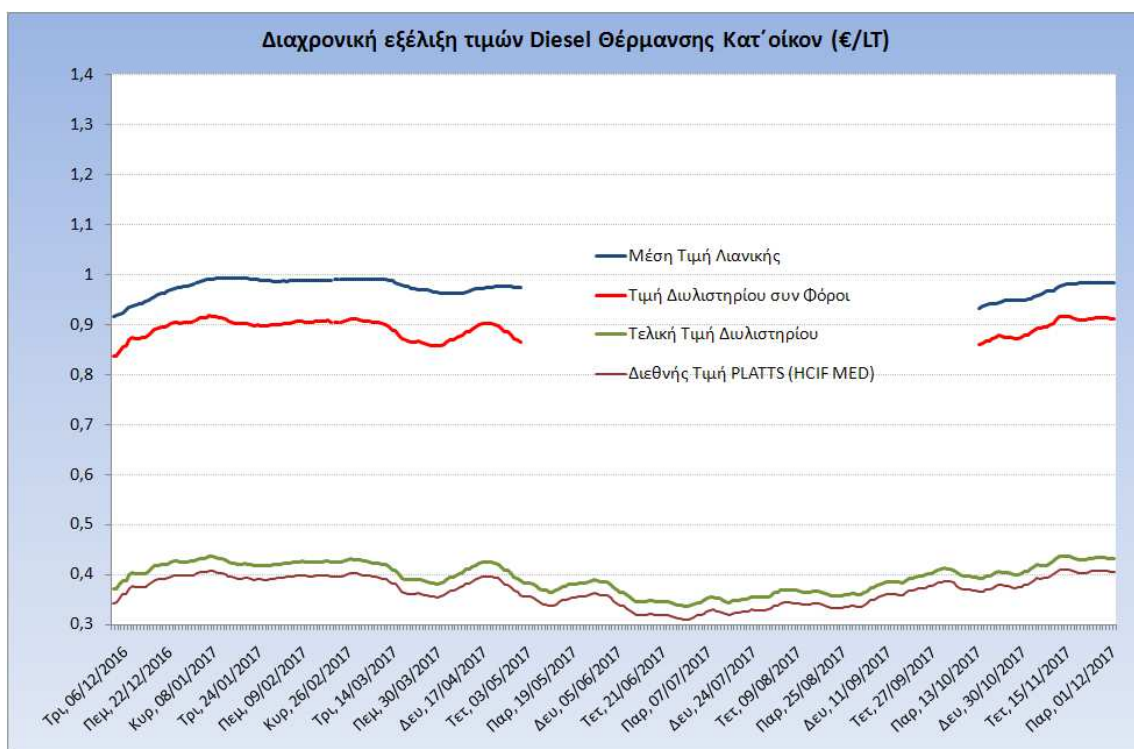
**Διαμόρφωση Μέσης Τιμής Πετρελαίου Θέρμανσης Κατ'οίκον**

Παρ, 01/12/2017



<b>* Τιμή διυλιστηρίου</b>	<b>0,4309</b>
-Τιμή διυλιστηρίου προηγούμενης ημέρας (Μέση Σταθμική Τιμή εκ των δύο εταιρειών διύλισης)	
-Στην τιμή διυλιστηρίου περιλαμβάνονται οι ειδικές υπηρεσίες (φορτωτικά)	
<b>** Τέλη</b>	<b>0,0089</b>
-Ανταποδοτικό τέλος ΡΑΕ: 0,21 € ανά χλινά λίτρα. (Απόφαση 101/2014 - ΦΕΚ 745/Β/26-03-2014)	0,0002
-Εισφορά «Ειδικού Λογαριασμού Πετρελαιοειδών»: 1,2% επί της τιμής διυλιστηρίου. (Ν. 3335/2005 - ΦΕΚ 95/Α/20-4-2005)	0,0052
-Ειδικό τέλος Δικαιωμάτων Εκτέλεσης Τελωνειακών Εργασιών (ΔΕΤΕ): 0,5% της αξίας του αθροίσματος της τιμής εκ διυλιστηρίου και του ΕΦΚ. (Ν. 2093/92 - ΦΕΚ 181/Α/25-11-92)	0,0036
<b>** Φόροι</b>	<b>0,4705</b>
-Ειδικός Φόρος Κατανάλωσης (ΕΦΚ): για το πετρέλαιο θέρμανσης - 280 € ανά κυβικό μέτρο ή 0,280 € ανά λίτρο. (Ν. 4389/2016 (ΦΕΚ Α' 94)	0,2800
-Φόρος Προστιθέμενης Αξίας (ΦΠΑ): 24% επί του συνόλου της τιμής διυλιστηρίου των μικτών ονομαστικών περιθωρίων κέρδους και των παραπάνω φορολογικών επιβαρύνσεων. (Ν. 2859/2000 όπως τροποποιήθηκε και ισχύει με το Ν. 4389/2016 (ΦΕΚ Α' 94)	0,1905

Η εξέλιξη των διεθνών τιμών Platts (HCIF/MED), των τιμών διυλιστηρίου και των τιμών λιανικής για το πετρέλαιο θέρμανσης (κατ' οίκον), καθώς και των αντίστοιχων ενδεικτικών περιθωρίων εμπορίας για το διάστημα των τελευταίων 12 μηνών παρουσιάζονται στο ακόλουθο διάγραμμα:



#### 4. β. Χονδρική Τιμή Πώλησης

Ο μέσος όρος της χονδρικής τιμής πώλησης του πετρελαίου θέρμανσης (κατ' οίκον) από τις εταιρείες εμπορίας πετρελαιοειδών για την Παρασκευή 01/12/2017 ήταν 0,933 € ανά λίτρο.

Αναλυτικά, οι μέσες κατώτατες και ανώτατες τιμές χονδρικής, καθώς και η μέση τιμή ανά νομό παρουσιάζονται στον επόμενο πίνακα:

#### Μέσες Τιμές Χονδρικής Πώλησης Πετρελαίου Θέρμανσης (κατ' οίκον) ανά Νομό Παρασκευή 01 ΔΕΚΕΜΒΡΙΟΥ 2017

ΝΟΜΟΣ	ΜΕΣΗ ΚΑΤΩΤΑΤΗ ΜΕ ΦΠΑ	ΜΕΣΗ ΑΝΩΤΑΤΗ ΜΕ ΦΠΑ	ΜΕΣΗ ΤΙΜΗ ΜΕ ΦΠΑ
ΝΟΜΟΣ ΑΙΤΩΛΙΑΣ ΚΑΙ ΑΚΑΡΝΑΝΙΑΣ	0,903	0,961	<b>0,932</b>
ΝΟΜΟΣ ΑΡΓΟΛΙΔΟΣ	0,918	0,947	<b>0,932</b>
ΝΟΜΟΣ ΑΡΚΑΔΙΑΣ	0,908	0,960	<b>0,934</b>
ΝΟΜΟΣ ΑΡΤΗΣ	0,914	0,951	<b>0,932</b>
ΝΟΜΟΣ ΑΤΤΙΚΗΣ	0,893	0,963	<b>0,928</b>
ΝΟΜΟΣ ΑΧΑΪΑΣ	0,904	0,962	<b>0,933</b>
ΝΟΜΟΣ ΒΟΙΩΤΙΑΣ	0,910	0,949	<b>0,930</b>
ΝΟΜΟΣ ΓΡΕΒΕΝΩΝ	0,927	0,947	<b>0,937</b>
ΝΟΜΟΣ ΔΡΑΜΑΣ	0,913	0,935	<b>0,924</b>
ΝΟΜΟΣ ΔΩΔΕΚΑΝΗΣΟΥ	0,958	1,025	<b>0,991</b>
ΝΟΜΟΣ ΕΒΡΟΥ	0,922	0,965	<b>0,944</b>
ΝΟΜΟΣ ΕΥΒΟΙΑΣ	0,910	0,955	<b>0,933</b>
ΝΟΜΟΣ ΕΥΡΥΤΑΝΙΑΣ	0,949	0,955	<b>0,952</b>
ΝΟΜΟΣ ΖΑΚΥΝΘΟΥ	0,918	0,954	<b>0,936</b>
ΝΟΜΟΣ ΗΛΕΙΑΣ	0,934	0,982	<b>0,958</b>
ΝΟΜΟΣ ΗΜΑΘΙΑΣ	0,901	0,938	<b>0,919</b>
ΝΟΜΟΣ ΗΡΑΚΛΕΙΟΥ	0,938	0,986	<b>0,962</b>
ΝΟΜΟΣ ΘΕΣΠΡΩΤΙΑΣ	0,916	0,951	<b>0,933</b>

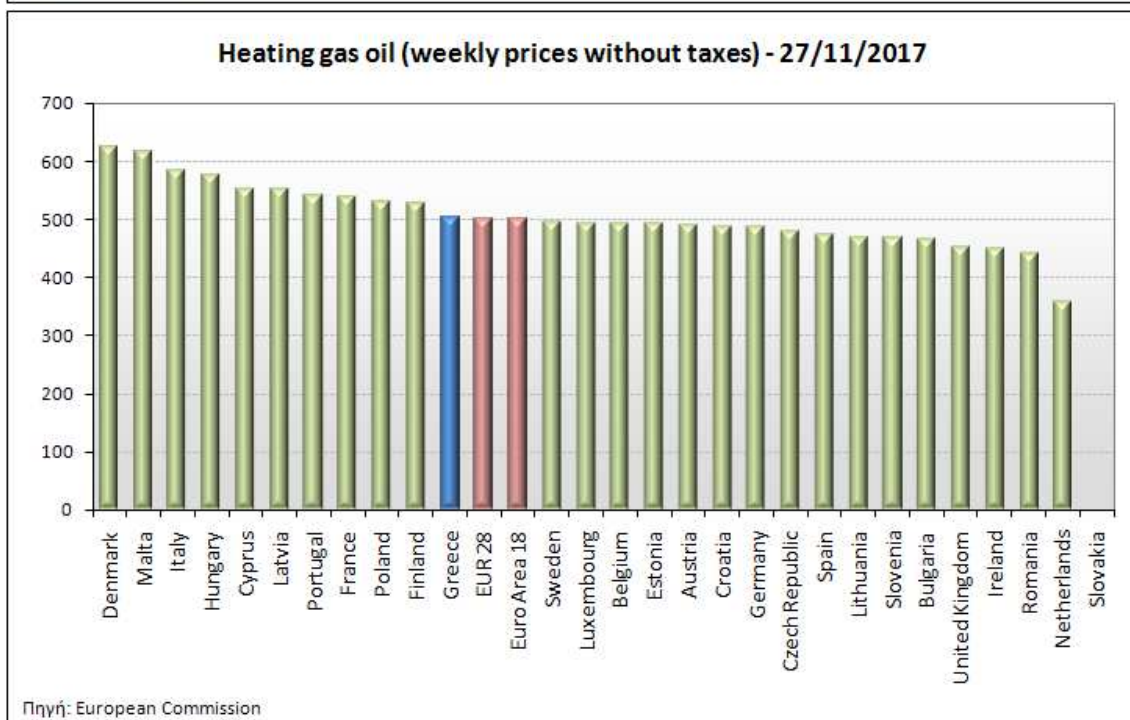
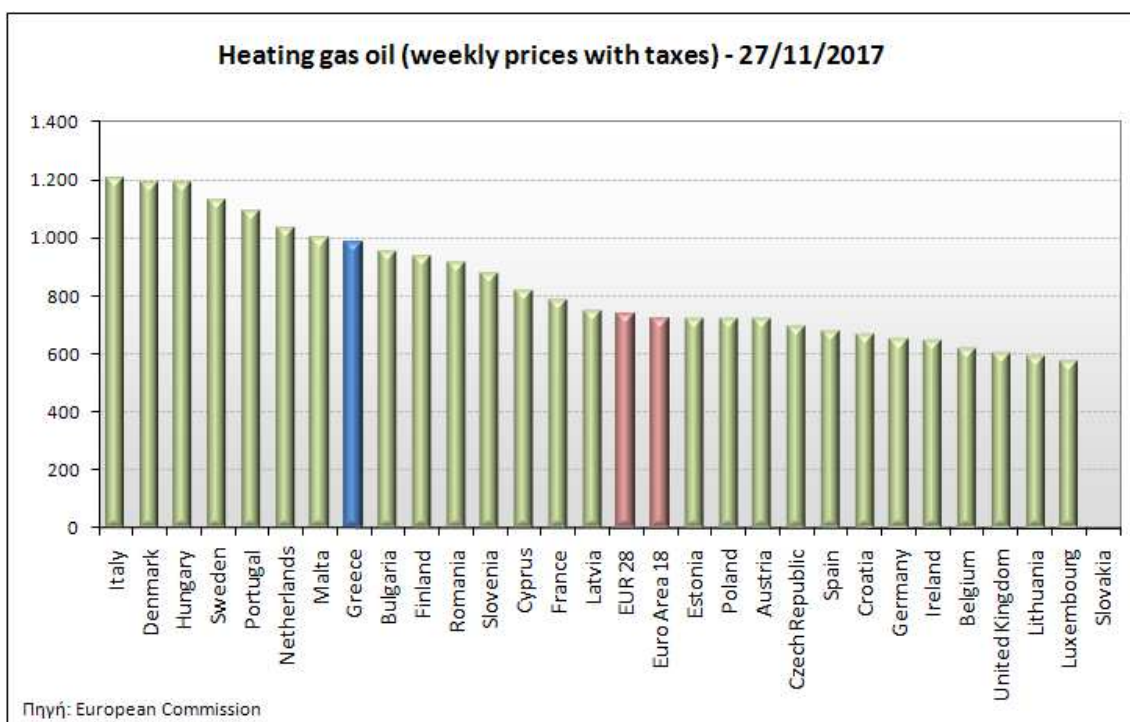
ΝΟΜΟΣ	ΜΕΣΗ ΚΑΤΩΤΑΤΗ ΜΕ ΦΠΑ	ΜΕΣΗ ΑΝΩΤΑΤΗ ΜΕ ΦΠΑ	ΜΕΣΗ ΤΙΜΗ ΜΕ ΦΠΑ
ΝΟΜΟΣ ΘΕΣΣΑΛΟΝΙΚΗΣ	0,901	0,944	<b>0,922</b>
ΝΟΜΟΣ ΙΩΑΝΝΙΝΩΝ	0,916	0,953	<b>0,935</b>
ΝΟΜΟΣ ΚΑΒΑΛΑΣ	0,913	0,951	<b>0,932</b>
ΝΟΜΟΣ ΚΑΡΔΙΤΣΗΣ	0,915	0,946	<b>0,931</b>
ΝΟΜΟΣ ΚΑΣΤΟΡΙΑΣ	0,912	0,961	<b>0,936</b>
ΝΟΜΟΣ ΚΕΡΚΥΡΑΣ	0,935	0,987	<b>0,961</b>
ΝΟΜΟΣ ΚΕΦΑΛΛΗΝΙΑΣ	0,942	0,988	<b>0,965</b>
ΝΟΜΟΣ ΚΙΛΚΙΣ	0,908	0,933	<b>0,920</b>
ΝΟΜΟΣ ΚΟΖΑΝΗΣ	0,913	0,946	<b>0,929</b>
ΝΟΜΟΣ ΚΟΡΙΝΘΙΑΣ	0,917	0,954	<b>0,936</b>
ΝΟΜΟΣ ΚΥΚΛΑΔΩΝ	0,993	1,044	<b>1,018</b>
ΝΟΜΟΣ ΛΑΚΩΝΙΑΣ	0,927	0,972	<b>0,949</b>
ΝΟΜΟΣ ΛΑΡΙΣΗΣ	0,909	0,947	<b>0,928</b>
ΝΟΜΟΣ ΛΑΣΙΘΙΟΥ	0,955	1,003	<b>0,979</b>
ΝΟΜΟΣ ΛΕΣΒΟΥ	0,921	0,988	<b>0,954</b>
ΝΟΜΟΣ ΛΕΥΚΑΔΟΣ	0,928	0,963	<b>0,945</b>
ΝΟΜΟΣ ΜΑΓΝΗΣΙΑΣ	0,901	0,999	<b>0,950</b>
ΝΟΜΟΣ ΜΕΣΣΗΝΙΑΣ	0,943	0,989	<b>0,966</b>
ΝΟΜΟΣ ΞΑΝΘΗΣ	0,910	0,945	<b>0,928</b>
ΝΟΜΟΣ ΠΕΛΛΗΣ	0,906	0,945	<b>0,925</b>
ΝΟΜΟΣ ΠΙΕΡΙΑΣ	0,909	0,940	<b>0,925</b>
ΝΟΜΟΣ ΠΡΕΒΕΖΗΣ	0,920	0,944	<b>0,932</b>
ΝΟΜΟΣ ΡΕΘΥΜΝΗΣ	0,959	0,989	<b>0,974</b>
ΝΟΜΟΣ ΡΟΔΟΠΗΣ	0,911	0,961	<b>0,936</b>
ΝΟΜΟΣ ΣΑΜΟΥ	0,964	0,999	<b>0,981</b>
ΝΟΜΟΣ ΣΕΡΡΩΝ	0,910	0,939	<b>0,924</b>
ΝΟΜΟΣ ΤΡΙΚΑΛΩΝ	0,919	0,949	<b>0,934</b>
ΝΟΜΟΣ ΦΘΙΩΤΙΔΟΣ	0,910	0,956	<b>0,933</b>
ΝΟΜΟΣ ΦΛΩΡΙΝΗΣ	0,919	0,944	<b>0,932</b>
ΝΟΜΟΣ ΦΩΚΙΔΟΣ	0,930	0,958	<b>0,944</b>
ΝΟΜΟΣ ΧΑΛΚΙΔΙΚΗΣ	0,916	0,951	<b>0,934</b>
ΝΟΜΟΣ ΧΑΝΙΩΝ	0,928	0,992	<b>0,960</b>
ΝΟΜΟΣ ΧΙΟΥ	0,925	0,956	<b>0,941</b>
<b>ΣΤΑΘΜΙΣΜΕΝΟΣ Μ.Ο.</b>	<b>0,908</b>	<b>0,958</b>	<b>0,933</b>

\* Μέσοι όροι ελάχιστων και μέγιστων τιμών χονδρικής όπως υποβάλλονται από τις εταιρείες εμπορίας στο Παρατηρητήριο Τιμών βάσει της ΚΥΑ 978/24-10-2011.

\*\* Η στάθμιση γίνεται βάσει των όγκων πωλήσεων ανά τύπο καυσίμου ανά νομό.

#### 4. γ. Συγκριτικά στοιχεία με Ε.Ε.

Οι λιανικές τιμές πετρελαίου θέρμανσης με φόρους και προ φόρων στις 28 χώρες της Ε.Ε. για τις 27/11/2017 (τελευταία επίσημα στοιχεία) παρουσιάζονται συγκριτικά κατά φθίνουσα σειρά στα παρακάτω διαγράμματα:



Αναλυτικά στοιχεία για τις τιμές καυσίμων και τους φόρους στις 28 χώρες της Ε.Ε. παρουσιάζονται στην ιστοσελίδα της Ευρωπαϊκής Επιτροπής: [http://ec.europa.eu/energy/observatory/oil/bulletin\\_en.htm](http://ec.europa.eu/energy/observatory/oil/bulletin_en.htm)

\*Οι συγκρίσεις των τιμών μεταξύ των διαφόρων χωρών θα πρέπει να γίνονται με ιδιαίτερη προσοχή εξαιτίας των διαφορών στην ποιότητα των προϊόντων, στις πρακτικές μάρκετινγκ, στις δομές της αγοράς και στις καταναλωτικές συνήθειες που επικρατούν σε κάθε χώρα.