



ΕΛΛΗΝΙΚΗ ΔΗΜΟΚΡΑΤΙΑ  
ΥΠΟΥΡΓΕΙΟ ΑΝΑΠΤΥΞΗΣ

Αθήνα, 06-09-2023

**Διυηρεσιακή Μονάδα Ελέγχου Αγοράς  
Διεύθυνση Διαχείρισης Δεδομένων Στατιστικής  
Επεξεργασίας & Εποπτείας Ηλεκτρονικού  
Εμπορίου  
Τμήμα Διαχείρισης Πληροφοριών & Εποπτείας  
Ηλεκτρονικού Εμπορίου**

Ταχ. Δ/ση : Πλ. Κάνιγγος, Αθήνα  
Ταχ. Κώδικας : 106 77  
Πληροφορίες : Νικολοπούλου Μαρία  
Τηλέφωνο : 213 1514 284  
Fax : 210 3815 317  
Email : [fuelprices@gge.gr](mailto:fuelprices@gge.gr)  
Ιστοσελίδα : [www.mindev.gov.gr](http://www.mindev.gov.gr)

ΠΡΟΣ : ΑΝΑΡΤΗΤΕΟ ΣΤΟ FUELPRICES

**ΕΒΔΟΜΑΔΙΑΙΟ ΔΕΛΤΙΟ ΕΠΙΣΚΟΠΗΣΗΣ ΤΙΜΩΝ ΚΑΥΣΙΜΩΝ**

**Παρασκευή, 1 Σεπτεμβρίου 2023**

**1. Τιμές Παρατηρητηρίου Υγρών Καυσίμων**

Οι λιανικές τιμές των υγρών καυσίμων (αμόλυβδη 95 οκτ., σούπερ αμόλυβδη 100 οκτ., σούπερ LRP, πετρέλαιο κίνησης, πετρέλαιο θέρμανσης και υγραέριο κίνησης) αναρτώνται αναλυτικά στην ιστοσελίδα του Παρατηρητηρίου Τιμών Υγρών Καυσίμων του Υπουργείου Ανάπτυξης και Επενδύσεων [www.fuelprices.gr](http://www.fuelprices.gr), όπου παρουσιάζονται καθημερινά οι μέσες τιμές σε όλους τους Νομούς της χώρας.

Μέσες τιμές λιανικής πώλησης καυσίμων για όλη την Ελλάδα, για την

**Παρασκευή, 1 Σεπτεμβρίου 2023**

(τιμές σε €/λτ, συμπ. ΦΠΑ)

Προϊόν	Αρ. Παρατηριών	Μέση Τιμή
Αμόλυβδη 95 οκτ.	4.339	1,994
Αμόλυβδη 100 οκτ.	2.751	2,167
Diesel Κίνησης	4.640	1,769
Υγραέριο κίνησης (Autogas)	1.044	0,861

\* Η μέση τιμή πανελλαδικά υπολογίζεται από τον σταθμισμένο μέσο όρο με βάση τους όγκους πωλήσεων έτους 2019 ανά τύπο καυσίμου ανά νομό.

\*\* Δεν καταγράφεται κατανάλωση στο πετρέλαιο θέρμανσης για τη χρονική περίοδο 30/4 έως 15/10 κάθε έτους. .

Μέσες τιμές λιανικής πώλησης καυσίμων ανά Νομό, για την

**Παρασκευή, 1 Σεπτεμβρίου 2023**

(τιμές σε €/λτ, συμπ. ΦΠΑ)

ΝΟΜΟΣ	Αμόλυβδη 95 οκτ.	Αμόλυβδη 100 οκτ.	Diesel Κίνησης	Υγραέριο κίνησης (Autogas)
ΝΟΜΟΣ ΑΤΤΙΚΗΣ	1,957	2,150	1,737	0,793
ΝΟΜΟΣ ΑΙΤΩΛΙΑΣ ΚΑΙ ΑΚΑΡΝΑΝΙΑΣ	2,027	2,221	1,799	0,922
ΝΟΜΟΣ ΑΡΓΟΛΙΔΟΣ	1,998	2,170	1,761	0,876

ΝΟΜΟΣ ΑΡΚΑΔΙΑΣ	2,026	2,198	1,791	0,892
ΝΟΜΟΣ ΑΡΤΗΣ	2,004	2,177	1,779	0,909
ΝΟΜΟΣ ΑΧΑΪΑΣ	1,999	2,181	1,782	0,904
ΝΟΜΟΣ ΒΟΙΩΤΙΑΣ	1,988	2,183	1,763	0,910
ΝΟΜΟΣ ΓΡΕΒΕΝΩΝ	2,032	2,205	1,791	0,900
ΝΟΜΟΣ ΔΡΑΜΑΣ	1,984	2,153	1,751	0,827
ΝΟΜΟΣ ΔΩΔΕΚΑΝΗΣΟΥ	2,156	2,285	1,885	1,090
ΝΟΜΟΣ ΕΒΡΟΥ	2,001	2,167	1,771	0,906
ΝΟΜΟΣ ΕΥΒΟΙΑΣ	2,021	2,184	1,783	0,882
ΝΟΜΟΣ ΕΥΡΥΤΑΝΙΑΣ	2,073	2,252	1,843	0,951
ΝΟΜΟΣ ΖΑΚΥΝΘΟΥ	2,030	2,179	1,794	0,994
ΝΟΜΟΣ ΗΛΕΙΑΣ	2,006	2,180	1,768	0,842
ΝΟΜΟΣ ΗΜΑΘΙΑΣ	1,970	2,158	1,747	0,818
ΝΟΜΟΣ ΗΡΑΚΛΕΙΟΥ	2,045	2,175	1,814	0,950
ΝΟΜΟΣ ΘΕΣΠΡΩΤΙΑΣ	1,998	2,204	1,784	0,939
ΝΟΜΟΣ ΘΕΣΣΑΛΟΝΙΚΗΣ	1,957	2,144	1,739	0,832
ΝΟΜΟΣ ΙΩΑΝΝΙΝΩΝ	1,989	2,147	1,773	0,877
ΝΟΜΟΣ ΚΑΒΑΛΑΣ	2,003	2,171	1,769	0,883
ΝΟΜΟΣ ΚΑΡΔΙΤΣΗΣ	2,004	2,195	1,766	0,895
ΝΟΜΟΣ ΚΑΣΤΟΡΙΑΣ	2,004	2,161	1,791	0,862
ΝΟΜΟΣ ΚΕΡΚΥΡΑΣ	2,041	2,210	1,816	1,030
ΝΟΜΟΣ ΚΕΦΑΛΛΗΝΙΑΣ	2,079	2,240	1,854	1,030
ΝΟΜΟΣ ΚΙΛΚΙΣ	1,985	2,166	1,761	0,870
ΝΟΜΟΣ ΚΟΖΑΝΗΣ	1,988	2,139	1,765	0,851
ΝΟΜΟΣ ΚΟΡΙΝΘΙΑΣ	1,990	2,168	1,770	0,884
ΝΟΜΟΣ ΚΥΚΛΑΔΩΝ	2,247	2,377	1,978	1,121
ΝΟΜΟΣ ΛΑΚΩΝΙΑΣ	2,033	2,215	1,798	0,920
ΝΟΜΟΣ ΛΑΡΙΣΗΣ	1,995	2,168	1,768	0,866
ΝΟΜΟΣ ΛΑΣΙΘΙΟΥ	2,049	2,207	1,816	1,038
ΝΟΜΟΣ ΛΕΣΒΟΥ	2,060	2,188	1,808	1,060
ΝΟΜΟΣ ΛΕΥΚΑΔΟΣ	2,073	2,211	1,829	0,875
ΝΟΜΟΣ ΜΑΓΝΗΣΙΑΣ	2,044	2,219	1,792	0,877
ΝΟΜΟΣ ΜΕΣΣΗΝΙΑΣ	2,010	2,190	1,779	0,895
ΝΟΜΟΣ ΞΑΝΘΗΣ	1,992	2,181	1,766	0,837
ΝΟΜΟΣ ΠΕΛΛΗΣ	1,984	2,137	1,749	0,821
ΝΟΜΟΣ ΠΙΕΡΙΑΣ	1,972	2,159	1,742	0,894
ΝΟΜΟΣ ΠΡΕΒΕΖΗΣ	1,990	2,157	1,765	0,846
ΝΟΜΟΣ ΡΕΘΥΜΝΗΣ	2,060	2,208	1,817	0,990
ΝΟΜΟΣ ΡΟΔΟΠΗΣ	2,001	2,178	1,753	0,899
ΝΟΜΟΣ ΣΑΜΟΥ	2,037	2,192	1,795	1,087
ΝΟΜΟΣ ΣΕΡΡΩΝ	1,985	2,149	1,741	0,884
ΝΟΜΟΣ ΤΡΙΚΑΛΩΝ	1,987	2,156	1,758	0,855
ΝΟΜΟΣ ΦΘΙΩΤΙΔΟΣ	2,019	2,216	1,793	0,925
ΝΟΜΟΣ ΦΛΩΡΙΝΗΣ	1,986	2,139	1,768	0,915
ΝΟΜΟΣ ΦΩΚΙΔΟΣ	2,048	2,218	1,835	0,943
ΝΟΜΟΣ ΧΑΛΚΙΔΙΚΗΣ	2,024	2,210	1,788	0,895
ΝΟΜΟΣ ΧΑΝΙΩΝ	2,031	2,199	1,799	1,030
ΝΟΜΟΣ ΧΙΟΥ	1,972	2,178	1,741	1,235
<b>ΠΑΝΕΛΛΗΝΙΟΣ ΣΤΑΘΜΙΣΜΕΝΟΣ Μ.Ο.</b>	<b>1,994</b>	<b>2,167</b>	<b>1,769</b>	<b>0,861</b>

## 2. Απλή Αμόλυβδη Βενζίνη 95 οκτανίων<sup>1</sup>

### 2. α. Διαμόρφωση τιμής

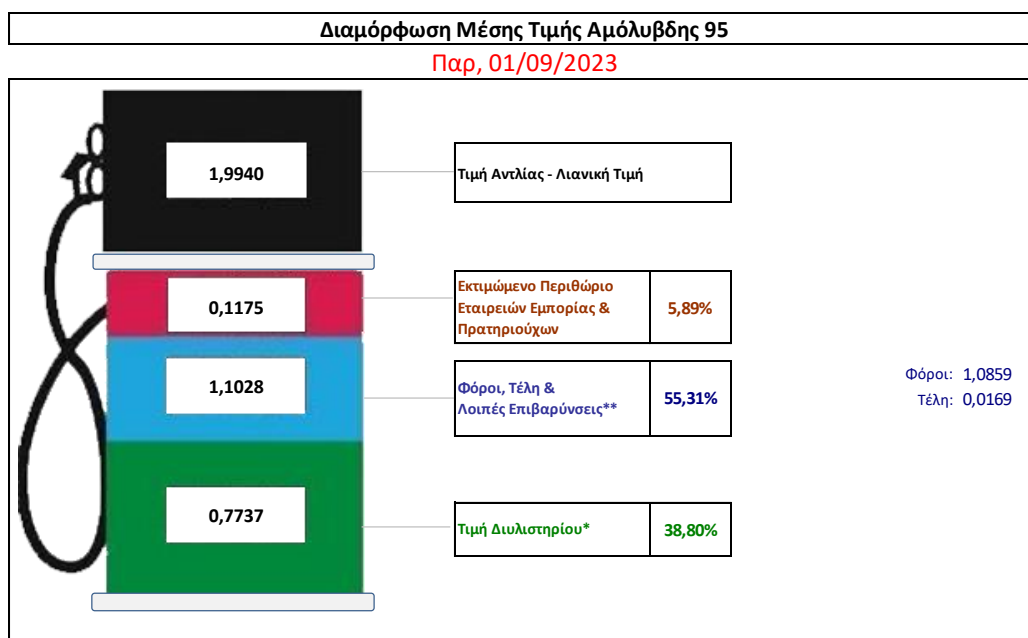
Η τιμή διυλιστηρίου της απλής αμόλυβδης βενζίνης 95 οκτανίων για την Πέμπτη 31/08/2023 διαμορφώθηκε στα 0,7737€ ανά λίτρο. Σε σχέση με την τιμή διυλιστηρίου της προηγούμενης εβδομάδας 24/08/2023 σημειώθηκε αύξηση κατά 0,0081 ευρώ ανά λίτρο (0,81 λεπτά).

Οι φόροι, τα τέλη και οι λοιπές επιβαρύνσεις αντιστοιχούν σε 1,1028€ ανά λίτρο.

Η μέση τιμή λιανικής της απλής αμόλυβδης βενζίνης 95 οκτανίων για την Παρασκευή 01/09/2023 διαμορφώθηκε στα 1,9940 ανά λίτρο. Σε σχέση με την τιμή της προηγούμενης εβδομάδας 25/08/2023 σημειώθηκε αύξηση κατά 0,003ευρώ ανά λίτρο (0,3 λεπτά).

Το εκτιμώμενο περιθώριο των πρατηριούχων και των εταιρειών εμπορίας υπολογίζεται κατά μέσο όρο στα 0,1175 ανά λίτρο (11,75 λεπτά).

Η τελική τιμή λιανικής διαμορφώνεται από την τιμή διυλιστηρίου κατά 38,80%, από τους φόρους (σταθερούς και μεταβλητούς) κατά 55,31%, και από τα εκτιμώμενα περιθώρια των εταιρειών εμπορίας, των μεταφορέων υγρών καυσίμων και των πρατηρίων κατά 5,89% (βλ. παρακάτω πίνακα).



<b>* Τιμή διυλιστηρίου</b>	<b>0,7737</b>
-Τιμή διυλιστηρίου προηγούμενης ημέρας (Μέση Σταθμική Τιμή εκ των δύο εταιρειών διύλισης)	
-Στην τιμή διυλιστηρίου περιλαμβάνονται οι ειδικές υπηρεσίες (φορτωτικά)	
<b>** Τέλη</b>	<b>0,0169</b>
-Ανταποδοτικό τέλος ΡΑΕ: 0,20 € ανά χίλια λίτρα. (Απόφαση 147/2015 - ΦΕΚ 888/Β/19-05-2015)	
-Εισφορά «Ειδικού Λογαριασμού Πετρελαιοειδών»: 1,2% επί της τιμής διυλιστηρίου. (Ν. 3335/2005 - ΦΕΚ 95/Α/20-4-2005)	
-Ειδικό τέλος Δικαιωμάτων Εκτέλεσης Τελωνειακών Εργασιών (ΔΕΤΕ): 0,5% της αξίας του αθροίσματος της τιμής εκ διυλιστηρίου και του ΕΦΚ. (Ν. 2093/92 - ΦΕΚ 181/Α/25-11-92)	
<b>** Φόροι</b>	<b>1,0859</b>
-Ειδικός Φόρος Κατανάλωσης (ΕΦΚ): για την απλή αμόλυβδη βενζίνη - 700 € ανά κυβικό μέτρο ή 0.7 € ανά λίτρο. (Ν. 4389/2016 - ΦΕΚ Α' 94)	
-Φόρος Προστιθέμενης Αξίας (ΦΠΑ): 24% επί του συνόλου της τιμής διυλιστηρίου των μκτών ονομαστικών περιθωρίων κέρδους και των παραπάνω φορολογικών επιβαρύνσεων. (Ν. 2859/2000 όπως τροποποιήθηκε και ισχύει με το Ν. 4389/2016 (ΦΕΚ Α' 94)	

<sup>1</sup> Σημειώνεται ότι σύμφωνα με το αρ. 29, του Ν. 4546/2018 (ΦΕΚ Α' 101), από 1/1/2019 η βενζίνη που καταναλώνεται εγχώρια για χρήση στις μεταφορές αναμειγνύεται υποχρεωτικά είτε με αυτούσια βιοαιθανόλη είτε με βιοαιθέρες που παράγονται από αλκοόλες βιολογικής προέλευσης. Η συμμετοχή της αυτούσιας βιοαιθανόλης και της αλκοόλης βιολογικής προέλευσης που χρησιμοποιείται για την παραγωγή βιοαιθέρων επί του ενεργειακού περιεχομένου του τελικού μείγματος βενζίνης ορίζεται σε ποσοστό 1% για το έτος 2019 και 3,3% για τα έτη από το 2020 και μετά.

## 2. β. Χονδρική Τιμή Πώλησης

Αναλυτικά, οι μέσες κατώτατες και ανώτατες τιμές χονδρικής, καθώς και η διάμεσος τιμή ανά νομό παρουσιάζονται στον επόμενο πίνακα:

### Τιμές Χονδρικής Πώλησης Απλής Αμόλυβδης Βενζίνης ανά Νομό

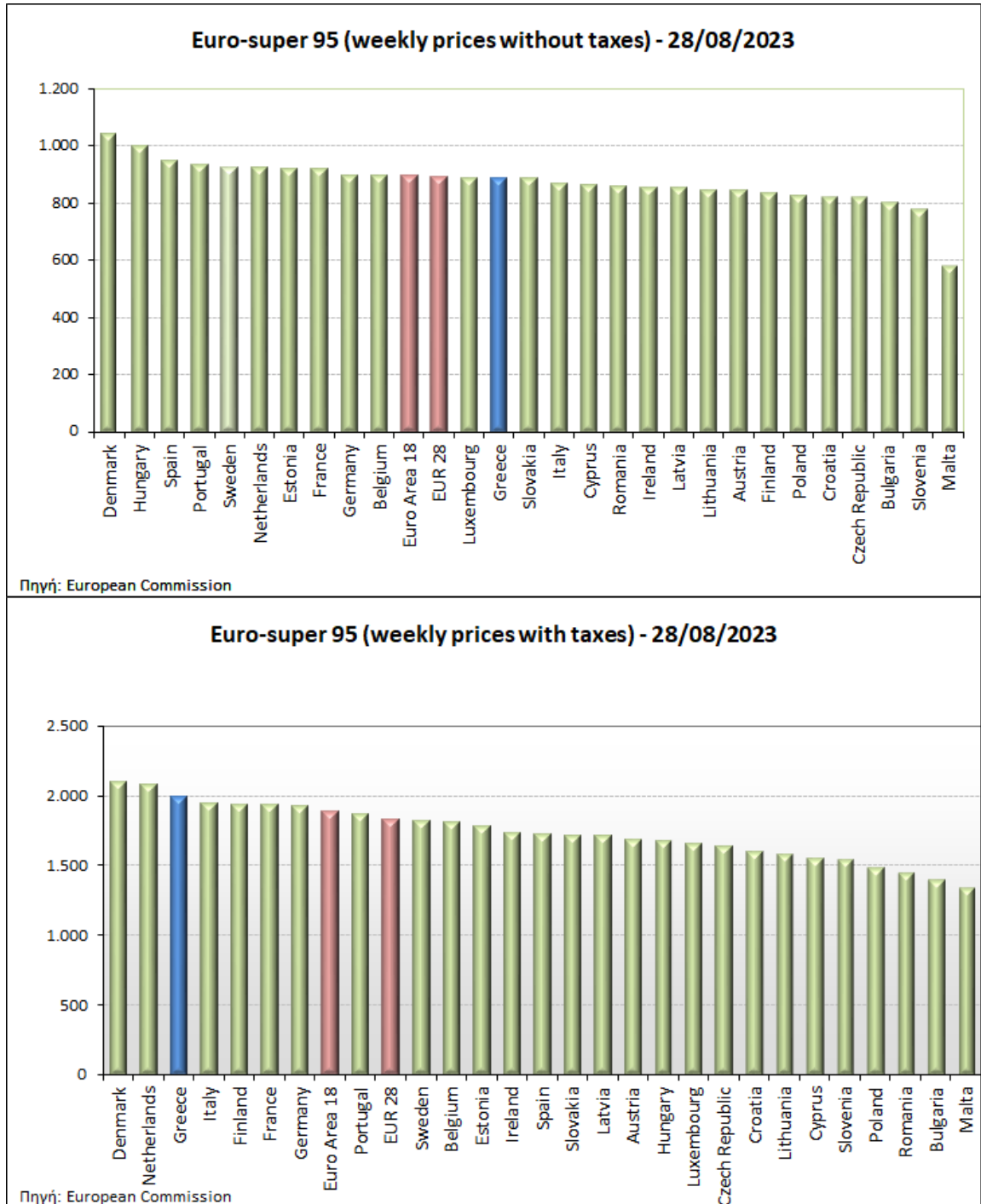
Παρασκευή, 1 Σεπτεμβρίου 2023

ΝΟΜΟΣ	ΜΕΣΗ ΚΑΤΩΤΑΤΗ ΜΕ ΦΠΑ	ΜΕΣΗ ΑΝΩΤΑΤΗ ΜΕ ΦΠΑ	ΔΙΑΜΕΣΟΣ ΤΙΜΗ
ΝΟΜΟΣ ΑΙΤΩΛΙΑΣ ΚΑΙ ΑΚΑΡΝΑΝΙΑΣ	1,877	1,913	1,895
ΝΟΜΟΣ ΑΡΓΟΛΙΔΟΣ	1,886	1,920	1,903
ΝΟΜΟΣ ΑΡΚΑΔΙΑΣ	1,879	1,909	1,894
ΝΟΜΟΣ ΑΡΤΗΣ	1,875	1,906	1,891
ΝΟΜΟΣ ΑΤΤΙΚΗΣ	1,897	1,934	1,915
ΝΟΜΟΣ ΑΧΑΪΑΣ	1,876	1,895	1,886
ΝΟΜΟΣ ΒΟΙΩΤΙΑΣ	1,869	1,936	1,902
ΝΟΜΟΣ ΓΡΕΒΕΝΩΝ	1,885	1,906	1,896
ΝΟΜΟΣ ΔΡΑΜΑΣ	1,877	1,898	1,888
ΝΟΜΟΣ ΔΩΔΕΚΑΝΗΣΟΥ	1,920	2,024	1,972
ΝΟΜΟΣ ΕΒΡΟΥ	1,879	1,925	1,902
ΝΟΜΟΣ ΕΥΒΟΙΑΣ	1,872	1,926	1,899
ΝΟΜΟΣ ΕΥΡΥΤΑΝΙΑΣ	1,898	1,911	1,904
ΝΟΜΟΣ ΖΑΚΥΝΘΟΥ	1,871	1,923	1,897
ΝΟΜΟΣ ΗΛΕΙΑΣ	1,861	1,965	1,913
ΝΟΜΟΣ ΗΜΑΘΙΑΣ	1,862	1,889	1,876
ΝΟΜΟΣ ΗΡΑΚΛΕΙΟΥ	1,907	1,949	1,928
ΝΟΜΟΣ ΘΕΣΣΠΡΩΤΙΑΣ	1,880	1,888	1,884
ΝΟΜΟΣ ΘΕΣΣΑΛΟΝΙΚΗΣ	1,886	1,921	1,904
ΝΟΜΟΣ ΙΩΑΝΝΙΝΩΝ	1,872	1,912	1,892
ΝΟΜΟΣ ΚΑΒΑΛΑΣ	1,885	1,916	1,900
ΝΟΜΟΣ ΚΑΡΔΙΤΣΗΣ	1,884	1,908	1,896
ΝΟΜΟΣ ΚΑΣΤΟΡΙΑΣ	1,861	1,906	1,884
ΝΟΜΟΣ ΚΕΡΚΥΡΑΣ	1,885	1,950	1,917
ΝΟΜΟΣ ΚΕΦΑΛΛΗΝΙΑΣ	1,904	1,924	1,914
ΝΟΜΟΣ ΚΙΛΚΙΣ	1,872	1,894	1,883
ΝΟΜΟΣ ΚΟΖΑΝΗΣ	1,875	1,905	1,890
ΝΟΜΟΣ ΚΟΡΙΝΘΙΑΣ	1,904	1,923	1,914
ΝΟΜΟΣ ΚΥΚΛΑΔΩΝ	1,964	2,056	2,010
ΝΟΜΟΣ ΛΑΚΩΝΙΑΣ	1,890	1,919	1,905
ΝΟΜΟΣ ΛΑΡΙΣΗΣ	1,873	1,908	1,890
ΝΟΜΟΣ ΛΑΣΙΘΙΟΥ	1,913	1,941	1,927
ΝΟΜΟΣ ΛΕΣΒΟΥ	1,829	1,896	1,863
ΝΟΜΟΣ ΛΕΥΚΑΔΟΣ	1,892	1,925	1,908
ΝΟΜΟΣ ΜΑΓΝΗΣΙΑΣ	1,865	2,001	1,933
ΝΟΜΟΣ ΜΕΣΣΗΝΙΑΣ	1,843	1,957	1,900
ΝΟΜΟΣ ΞΑΝΘΗΣ	1,875	1,911	1,893
ΝΟΜΟΣ ΠΕΛΛΗΣ	1,870	1,909	1,889
ΝΟΜΟΣ ΠΙΕΡΙΑΣ	1,869	1,920	1,894
ΝΟΜΟΣ ΠΡΕΒΕΖΗΣ	1,886	1,910	1,898
ΝΟΜΟΣ ΡΕΘΥΜΝΗΣ	1,931	1,947	1,939
ΝΟΜΟΣ ΡΟΔΟΠΗΣ	1,881	1,907	1,894
ΝΟΜΟΣ ΣΑΜΟΥ	1,848	1,920	1,884
ΝΟΜΟΣ ΣΕΡΡΩΝ	1,878	1,890	1,884
ΝΟΜΟΣ ΤΡΙΚΑΛΩΝ	1,886	1,909	1,898
ΝΟΜΟΣ ΦΘΙΩΤΙΔΟΣ	1,881	1,904	1,892
ΝΟΜΟΣ ΦΛΩΡΙΝΗΣ	1,890	1,904	1,897
ΝΟΜΟΣ ΦΩΚΙΔΟΣ	1,892	1,903	1,897
ΝΟΜΟΣ ΧΑΛΚΙΔΙΚΗΣ	1,874	1,911	1,893
ΝΟΜΟΣ ΧΑΝΙΩΝ	1,914	1,946	1,930
ΝΟΜΟΣ ΧΙΟΥ	1,826	1,878	1,852
<b>ΣΤΑΘΜΙΣΜΕΝΟΣ Μ.Ο.*</b>	<b>1,889</b>	<b>1,931</b>	<b>1,910</b>

\* Μέσοι όροι ελάχιστων και μέγιστων τιμών χονδρικής όπως υποβάλλονται από τις εταιρείες εμπορίας στο Παρατηρητήριο Τιμών βάσει της ΚΥΑ 978/24-10-2011.  
 Η στάθμιση γίνεται βάσει των όγκων πωλήσεων έτους 2019 ανά τύπο καυσίμου και ανά νομό.

## 2. γ. Συγκριτικά στοιχεία με Ε.Ε

Οι λιανικές τιμές αμόλυβδης βενζίνης με φόρους και προ φόρων στις 27 χώρες της Ε.Ε. για τις 28/08/2023 (τελευταία επίσημα στοιχεία) παρουσιάζονται συγκριτικά κατά φθίνουσα σειρά στα παρακάτω διαγράμματα:



Αναλυτικά στοιχεία για τις τιμές καυσίμων και τους φόρους στις 27 χώρες της Ε.Ε. παρουσιάζονται στην ιστοσελίδα της Ευρωπαϊκής Επιτροπής: [http://ec.europa.eu/energy/observatory/oil/bulletin\\_en.htm](http://ec.europa.eu/energy/observatory/oil/bulletin_en.htm)

\*Οι συγκρίσεις των τιμών μεταξύ των διαφόρων χωρών θα πρέπει να γίνονται με ιδιαίτερη προσοχή εξαιτίας των διαφορών στην ποιότητα των προϊόντων, στις πρακτικές μάρκετινγκ, στις δομές της αγοράς και στις καταναλωτικές συνήθειες που επικρατούν σε κάθε χώρα.

## 3. Πετρέλαιο Κίνησης (Biodiesel)

### 3. α. Διαμόρφωση τιμής

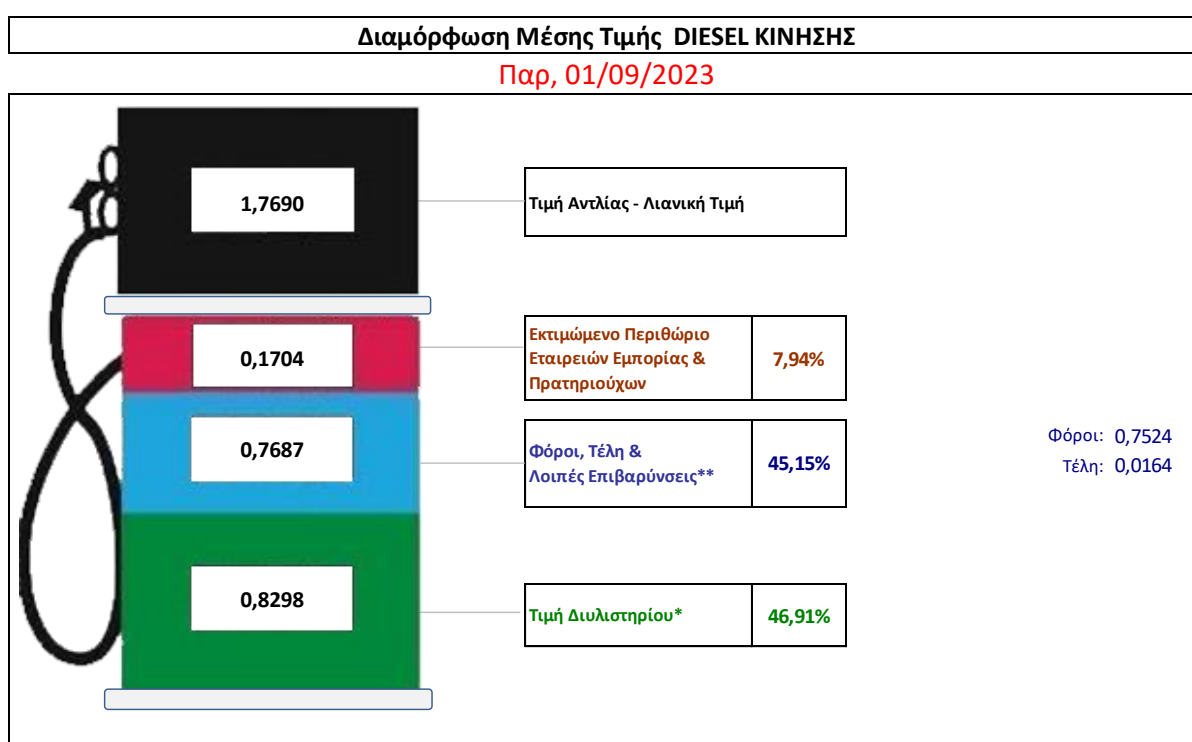
Η τιμή διυλιστηρίου του πετρελαίου κίνησης για την Πέμπτη 31/08/2023 διαμορφώθηκε στα 0,8298€ ανά λίτρο. Σε σχέση με την τιμή διυλιστηρίου της προηγούμενης εβδομάδας (24/08/2023) σημειώθηκε αύξηση κατά 0,0078€ ανά λίτρο (0,78 λεπτά).

Οι φόροι, τα τέλη και οι λοιπές επιβαρύνσεις αντιστοιχούν σε 0,7687€ ανά λίτρο.

Η μέση τιμή λιανικής του πετρελαίου κίνησης για την Παρασκευή 01/09/2023 διαμορφώθηκε στα 1,7690€ ανά λίτρο. Σε σχέση με την τιμή της προηγούμενης εβδομάδας (25/08/2023) αύξηση κατά 0,013€ ανά λίτρο (1,3 λεπτά).

Το εκτιμώμενο περιθώριο των πρατηριούχων και των εταιρειών εμπορίας υπολογίζεται κατά μέσο όρο στα 0,1704€ ανά λίτρο (17,04 λεπτά).

Η τελική τιμή λιανικής διαμορφώνεται από την τιμή διυλιστηρίου κατά 46,91 %, από τους φόρους σταθερούς και μεταβλητούς) κατά 45,15%, και από τα εκτιμώμενα περιθώρια των εταιρειών εμπορίας, των μεταφορέων υγρών καυσίμων και των πρατηρίων κατά 7,94% (βλ. παρακάτω πίνακα).



<b>* Τιμή διυλιστηρίου</b>	<b>0,8298</b>
-Τιμή διυλιστηρίου προηγούμενης ημέρας (Μέση Σταθμική Τιμή εκ των δύο εταιρειών διύλισης)	
-Στην τιμή διυλιστηρίου περιλαμβάνονται οι ειδικές υπηρεσίες (φορτωτικά)	
<b>** Τέλη</b>	<b>0,0164</b>
-Ανταποδοτικό τέλος ΡΑΕ: 0,20 € ανά χίλια λίτρα. (Απόφαση 147/2015 - ΦΕΚ 888/Β/19-05-2015)	0,0002
-Εισφορά «Ειδικού Λογαριασμού Πετρελαιοειδών»: 1,2% επί της τιμής διυλιστηρίου. (Ν. 3335/2005 - ΦΕΚ 95/Α/20-4-2005)	0,0100
-Ειδικό τέλος Δικαιωμάτων Εκτέλεσης Τελωνειακών Εργασιών (ΔΕΤΕ): 0,5% της αξίας του αθροίσματος της τιμής εκ διυλιστηρίου και του ΕΦΚ. (Ν. 2093/92 - ΦΕΚ 181/Α/25-11-92)	0,0062
<b>** Φόροι</b>	<b>0,7524</b>
-Ειδικός Φόρος Κατανάλωσης (ΕΦΚ): για το πετρέλαιο κίνησης - 410 € ανά κυβικό μέτρο ή 0,41 € ανά λίτρο. (Ν. 4389/2016 - ΦΕΚ Α' 94)	0,4100
-Φόρος Προστιθέμενης Αξίας (ΦΠΑ): 24% επί του συνόλου της τιμής διυλιστηρίου των μικτών ονομαστικών περιθωρίων κέρδους και των παραπάνω φορολογικών επιβαρύνσεων. (Ν. 2859/2000 όπως τροποποιήθηκε και ισχύει με το Ν. 4389/2016 (ΦΕΚ Α' 94)	0,3424

### 3. β. Χονδρική Τιμή Πώλησης

Αναλυτικά, οι μέσες κατώτατες και ανώτατες τιμές χονδρικής, καθώς και η διάμεσος τιμή ανά νομό παρουσιάζονται στον επόμενο πίνακα:

**Τιμές Χονδρικής Πώλησης Πετρελαίου Κίνησης ανά Νομό**

**Παρασκευή, 1 Σεπτεμβρίου 2023**

ΝΟΜΟΣ	ΜΕΣΗ ΚΑΤΩΤΑΤΗ ΜΕ ΦΠΑ	ΜΕΣΗ ΑΝΩΤΑΤΗ ΜΕ ΦΠΑ	ΔΙΑΜΕΣΟΣ ΤΙΜΗ
ΝΟΜΟΣ ΑΙΤΩΛΙΑΣ ΚΑΙ ΑΚΑΡΝΑΝΙΑΣ	1,617	1,654	1,636
ΝΟΜΟΣ ΑΡΓΟΛΙΔΟΣ	1,630	1,665	1,647
ΝΟΜΟΣ ΑΡΚΑΔΙΑΣ	1,615	1,643	1,629
ΝΟΜΟΣ ΑΡΤΗΣ	1,611	1,646	1,629
ΝΟΜΟΣ ΑΤΤΙΚΗΣ	1,619	1,654	1,636
ΝΟΜΟΣ ΑΧΑΪΑΣ	1,612	1,632	1,622
ΝΟΜΟΣ ΒΟΙΩΤΙΑΣ	1,611	1,671	1,641
ΝΟΜΟΣ ΓΡΕΒΕΝΩΝ	1,631	1,639	1,635
ΝΟΜΟΣ ΔΡΑΜΑΣ	1,622	1,633	1,627
ΝΟΜΟΣ ΔΩΔΕΚΑΝΗΣΟΥ	1,673	1,741	1,707
ΝΟΜΟΣ ΕΒΡΟΥ	1,623	1,661	1,642
ΝΟΜΟΣ ΕΥΒΟΙΑΣ	1,612	1,669	1,641
ΝΟΜΟΣ ΕΥΡΥΤΑΝΙΑΣ	1,630	1,650	1,640
ΝΟΜΟΣ ΖΑΚΥΝΘΟΥ	1,613	1,654	1,634
ΝΟΜΟΣ ΗΛΕΙΑΣ	1,607	1,704	1,655
ΝΟΜΟΣ ΗΜΑΘΙΑΣ	1,605	1,632	1,618
ΝΟΜΟΣ ΗΡΑΚΛΕΙΟΥ	1,646	1,677	1,662
ΝΟΜΟΣ ΘΕΣΠΡΩΤΙΑΣ	1,621	1,630	1,626
ΝΟΜΟΣ ΘΕΣΣΑΛΟΝΙΚΗΣ	1,624	1,659	1,642
ΝΟΜΟΣ ΙΩΑΝΝΙΝΩΝ	1,615	1,655	1,635
ΝΟΜΟΣ ΚΑΒΑΛΑΣ	1,631	1,654	1,642
ΝΟΜΟΣ ΚΑΡΔΙΤΣΗΣ	1,623	1,648	1,636
ΝΟΜΟΣ ΚΑΣΤΟΡΙΑΣ	1,602	1,667	1,635
ΝΟΜΟΣ ΚΕΡΚΥΡΑΣ	1,632	1,701	1,666
ΝΟΜΟΣ ΚΕΦΑΛΛΗΝΙΑΣ	1,645	1,670	1,658
ΝΟΜΟΣ ΚΙΛΚΙΣ	1,609	1,629	1,619
ΝΟΜΟΣ ΚΟΖΑΝΗΣ	1,617	1,650	1,633
ΝΟΜΟΣ ΚΟΡΙΝΘΙΑΣ	1,644	1,688	1,666
ΝΟΜΟΣ ΚΥΚΛΑΔΩΝ	1,700	1,778	1,739
ΝΟΜΟΣ ΛΑΚΩΝΙΑΣ	1,633	1,662	1,647
ΝΟΜΟΣ ΛΑΡΙΣΗΣ	1,614	1,650	1,632
ΝΟΜΟΣ ΛΑΣΙΘΙΟΥ	1,660	1,676	1,668
ΝΟΜΟΣ ΛΕΣΒΟΥ	1,586	1,631	1,609
ΝΟΜΟΣ ΛΕΥΚΑΔΟΣ	1,631	1,659	1,645
ΝΟΜΟΣ ΜΑΓΝΗΣΙΑΣ	1,608	1,728	1,668
ΝΟΜΟΣ ΜΕΣΣΗΝΙΑΣ	1,580	1,694	1,637
ΝΟΜΟΣ ΞΑΝΘΗΣ	1,619	1,637	1,628
ΝΟΜΟΣ ΠΕΛΛΗΣ	1,613	1,655	1,634
ΝΟΜΟΣ ΠΙΕΡΙΑΣ	1,611	1,651	1,631
ΝΟΜΟΣ ΠΡΕΒΕΖΗΣ	1,630	1,649	1,639
ΝΟΜΟΣ ΡΕΘΥΜΝΗΣ	1,670	1,686	1,678
ΝΟΜΟΣ ΡΟΔΟΠΗΣ	1,618	1,644	1,631
ΝΟΜΟΣ ΣΑΜΟΥ	1,599	1,660	1,629
ΝΟΜΟΣ ΣΕΡΡΩΝ	1,621	1,641	1,631
ΝΟΜΟΣ ΤΡΙΚΑΛΩΝ	1,628	1,645	1,637
ΝΟΜΟΣ ΦΘΙΩΤΙΔΟΣ	1,621	1,646	1,633
ΝΟΜΟΣ ΦΛΩΡΙΝΗΣ	1,633	1,647	1,640
ΝΟΜΟΣ ΦΩΚΙΔΟΣ	1,639	1,640	1,639
ΝΟΜΟΣ ΧΑΛΚΙΔΙΚΗΣ	1,620	1,653	1,637
ΝΟΜΟΣ ΧΑΝΙΩΝ	1,654	1,672	1,663
ΝΟΜΟΣ ΧΙΟΥ	1,584	1,618	1,601
<b>ΣΤΑΘΜΙΣΜΕΝΟΣ Μ.Ο.*</b>	<b>1,623</b>	<b>1,661</b>	<b>1,642</b>

\* Μέσοι όροι ελάχιστων και μέγιστων τιμών χονδρικής όπως υποβάλλονται από τις εταιρείες εμπορίας στο Παρατηρητήριο Τιμών βάσει της ΚΥΑ 978/24-10-2011.

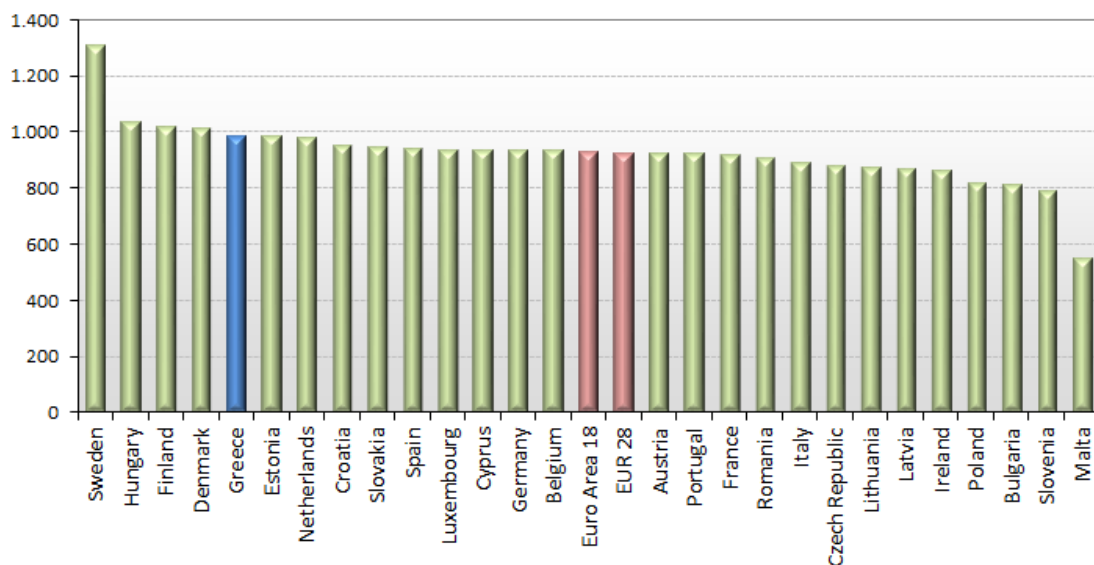
Η στάθμιση γίνεται βάσει των όγκων πωλήσεων έτους 2019 ανά τύπο καυσίμου και ανά νομό.

### 3. γ. Συγκριτικά στοιχεία με Ε.Ε.

Οι λιανικές τιμές πετρελαίου κίνησης με φόρους και προ φόρων στις 27 χώρες της Ε.Ε. για τις 28/08/2023 (τελευταία επίσημα στοιχεία) παρουσιάζονται συγκριτικά κατά φθίνουσα σειρά τα παρακάτω διαγράμματα:

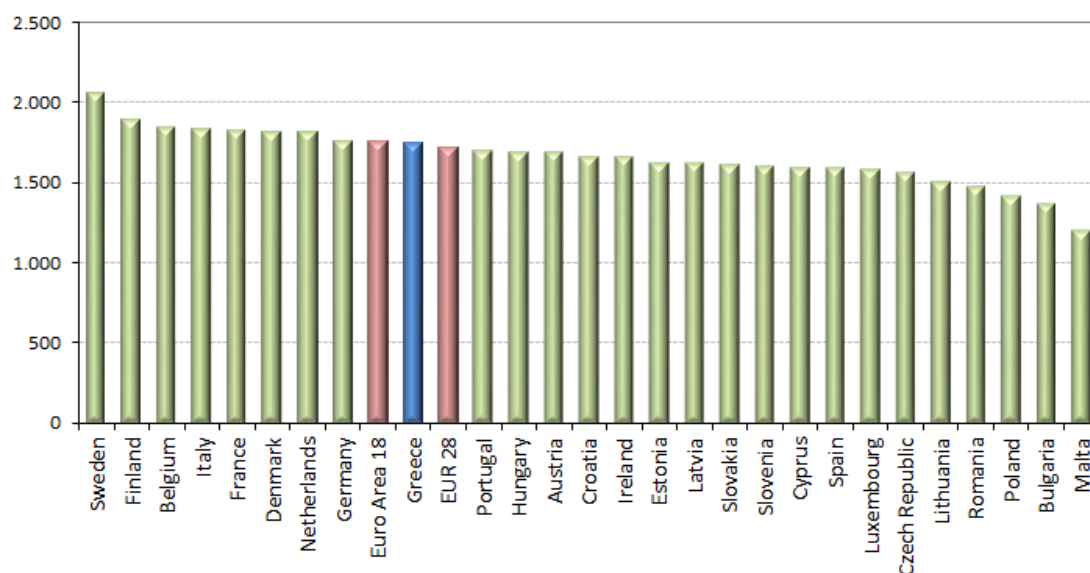


**Automotive gas oil (weekly prices without taxes) - 28/08/2023**



Πηγή: European Commission

**Automotive gas oil (weekly prices with taxes) - 28/08/2023**



Πηγή: European Commission

Αναλυτικά στοιχεία για τις τιμές καυσίμων και τους φόρους στις 27 χώρες της Ε.Ε. παρουσιάζονται στην ιστοσελίδα της Ευρωπαϊκής Επιτροπής: [http://ec.europa.eu/energy/observatory/oil/bulletin\\_en.htm](http://ec.europa.eu/energy/observatory/oil/bulletin_en.htm)

\*Οι συγκρίσεις των τιμών μεταξύ των διαφόρων χωρών θα πρέπει να γίνονται με ιδιαίτερη προσοχή εξαιτίας των διαφορών στην ποιότητα των προϊόντων, στις πρακτικές μάρκετινγκ, στις δομές της αγοράς και στις καταναλωτικές συνήθειες που επικρατούν σε κάθε χώρα.

[ΘΕΣΗ ΑΚΡΙΒΟΥΣ ΑΝΤΙΓΡΑΦΟΥ]

**Ο ΠΡΟΪΣΤΑΜΕΝΟΣ ΔΙΕΥΘΥΝΣΗΣ**

**ΠΕΡΙΣΤΕΡΗΣ ΣΠΥΡΙΔΩΝ**