

ΕΒΔΟΜΑΔΙΑΙΟ ΔΕΛΤΙΟ ΕΠΙΣΚΟΠΗΣΗΣ ΤΙΜΩΝ ΚΑΥΣΙΜΩΝ

Παρασκευή, 01 ΣΕΠΤΕΜΒΡΙΟΥ 2017

1. Τιμές Παρατηρητηρίου Υγρών Καυσίμων

Οι λιανικές τιμές των υγρών καυσίμων (αμόλυβδη 95 οκτ., σούπερ αμόλυβδη 100 οκτ., σούπερ LRP, πετρέλαιο κίνησης και υγραέριο κίνησης) αναρτώνται αναλυτικά στην ιστοσελίδα του Παρατηρητηρίου Τιμών Υγρών Καυσίμων του Υπουργείου Οικονομίας και Ανάπτυξης www.fuelprices.gr, όπου παρουσιάζονται καθημερινά οι ελάχιστες, μέσες και μέγιστες τιμές σε όλους τους Νομούς της χώρας.

Μέσες τιμές λιανικής πώλησης καυσίμων για όλη την Ελλάδα

Παρασκευή, 01 ΣΕΠΤΕΜΒΡΙΟΥ 2017

Προϊόν	Μέση Τιμή
Αμόλυβδη 95 οκτ.	1,488
Αμόλυβδη 100 οκτ.	1,687
Super	1,638
Diesel Κίνησης	1,235
Diesel Θέρμανσης Κατ'οίκον	-
Υγραέριο κίνησης (Autogas)	0,789

* Η μέση τιμή πανελλαδικά υπολογίζεται από τον σταθμισμένο μέσο όρο με βάση τους όγκους πωλήσεων ανά τύπο καυσίμου ανά νομό.

** Δεν καταγράφεται κατανάλωση στο πετρέλαιο θέρμανσης για τη χρονική περίοδο 30/4 έως 15/10 κάθε έτους.

Στον παρακάτω πίνακα παρουσιάζονται οι μέσες τιμές λιανικής των υγρών καυσίμων ανά Νομό

Μέσες τιμές λιανικής πώλησης καυσίμων ανά νομό
Παρασκευή 01 ΣΕΠΤΕΜΒΡΙΟΥ 2017

ΝΟΜΟΣ	Αμόλυβδη 95 οκτ.	Αμόλυβδη 100 οκτ.	Super	Diesel Κίνησης	Diesel Θέρμανσης Κατ'οίκον	Υγραέριο κίνησης (Autogas)
ΝΟΜΟΣ ΑΤΤΙΚΗΣ	1,457	1,669	1,615	1,210		0,749
ΝΟΜΟΣ ΑΙΤΩΛΙΑΣ ΚΑΙ ΑΚΑΡΝΑΝΙΑΣ	1,509	1,720	1,693	1,255		0,827
ΝΟΜΟΣ ΑΡΓΟΛΙΔΟΣ	1,482	1,654	1,480	1,216		0,790
ΝΟΜΟΣ ΑΡΚΑΔΙΑΣ	1,516	1,740	1,900	1,259		0,798
ΝΟΜΟΣ ΑΡΤΗΣ	1,485	1,713		1,239		0,804
ΝΟΜΟΣ ΑΧΑΪΑΣ	1,459	1,677	1,687	1,234		0,815
ΝΟΜΟΣ ΒΟΙΩΤΙΑΣ	1,486	1,729	1,617	1,229		0,799
ΝΟΜΟΣ ΓΡΕΒΕΝΩΝ	1,525	1,722		1,267		0,803
ΝΟΜΟΣ ΔΡΑΜΑΣ	1,466	1,746		1,211		0,792
ΝΟΜΟΣ ΔΩΔΕΚΑΝΗΣΟΥ	1,642	1,801		1,334		0,922
ΝΟΜΟΣ ΕΒΡΟΥ	1,509	1,715		1,250		0,798
ΝΟΜΟΣ ΕΥΒΟΙΑΣ	1,481	1,684	1,568	1,236		0,786
ΝΟΜΟΣ ΕΥΡΥΤΑΝΙΑΣ	1,569	1,820		1,307		
ΝΟΜΟΣ ΖΑΚΥΝΘΟΥ	1,531	1,655		1,254		0,919
ΝΟΜΟΣ ΗΛΕΙΑΣ	1,499	1,674		1,233		0,803
ΝΟΜΟΣ ΗΜΑΘΙΑΣ	1,456	1,667		1,218		0,716
ΝΟΜΟΣ ΗΡΑΚΛΕΙΟΥ	1,552	1,724		1,291		0,862
ΝΟΜΟΣ ΘΕΣΠΡΩΤΙΑΣ	1,517	1,749	1,196	1,266		0,803
ΝΟΜΟΣ ΘΕΣΣΑΛΟΝΙΚΗΣ	1,460	1,663		1,211		0,782
ΝΟΜΟΣ ΙΩΑΝΝΙΝΩΝ	1,468	1,850	1,209	1,241		0,771
ΝΟΜΟΣ ΚΑΒΑΛΑΣ	1,501	1,736		1,243		0,806
ΝΟΜΟΣ ΚΑΡΔΙΤΣΗΣ	1,502	1,658		1,235		0,768
ΝΟΜΟΣ ΚΑΣΤΟΡΙΑΣ	1,518	1,718		1,264		0,777
ΝΟΜΟΣ ΚΕΡΚΥΡΑΣ	1,540	1,759		1,275		0,934
ΝΟΜΟΣ ΚΕΦΑΛΛΗΝΙΑΣ	1,594	1,777		1,317		
ΝΟΜΟΣ ΚΙΛΚΙΣ	1,490	1,770	1,209	1,221		0,797
ΝΟΜΟΣ ΚΟΖΑΝΗΣ	1,484	1,633		1,235		0,743
ΝΟΜΟΣ ΚΟΡΙΝΘΙΑΣ	1,485	1,695	1,665	1,232		0,790
ΝΟΜΟΣ ΚΥΚΛΑΔΩΝ	1,760	1,906	1,430	1,439		0,922
ΝΟΜΟΣ ΛΑΚΩΝΙΑΣ	1,500	1,703	1,540	1,240		0,835
ΝΟΜΟΣ ΛΑΡΙΣΗΣ	1,479	1,669	1,548	1,225		0,777
ΝΟΜΟΣ ΛΑΣΙΘΙΟΥ	1,565	1,742	1,685	1,281		0,872
ΝΟΜΟΣ ΛΕΣΒΟΥ	1,543	1,745		1,287		0,905
ΝΟΜΟΣ ΛΕΥΚΑΔΟΣ	1,521	1,712	1,620	1,261		0,798
ΝΟΜΟΣ ΜΑΓΝΗΣΙΑΣ	1,505	1,714		1,256		0,811
ΝΟΜΟΣ ΜΕΣΣΗΝΙΑΣ	1,519	1,728	1,630	1,240		0,822
ΝΟΜΟΣ ΞΑΝΘΗΣ	1,462	1,659		1,210		0,743
ΝΟΜΟΣ ΠΕΛΛΗΣ	1,480	1,646		1,217		0,742
ΝΟΜΟΣ ΠΙΕΡΙΑΣ	1,479	1,662		1,213		0,791
ΝΟΜΟΣ ΠΡΕΒΕΖΗΣ	1,480	1,675		1,235		0,757
ΝΟΜΟΣ ΡΕΘΥΜΝΗΣ	1,557	1,749		1,286		0,876
ΝΟΜΟΣ ΡΟΔΟΠΗΣ	1,489	1,676		1,226		0,817
ΝΟΜΟΣ ΣΑΜΟΥ	1,631	1,766		1,355		0,878
ΝΟΜΟΣ ΣΕΡΡΩΝ	1,470	1,648		1,206		0,802
ΝΟΜΟΣ ΤΡΙΚΑΛΩΝ	1,501	1,683	1,210	1,254		0,775
ΝΟΜΟΣ ΦΘΙΩΤΙΔΟΣ	1,488	1,736	1,580	1,233		0,782
ΝΟΜΟΣ ΦΛΩΡΙΝΗΣ	1,490	1,704		1,244		0,792
ΝΟΜΟΣ ΦΩΚΙΔΟΣ	1,530	1,763		1,280		0,844
ΝΟΜΟΣ ΧΑΛΚΙΔΙΚΗΣ	1,515	1,701		1,248		0,805
ΝΟΜΟΣ ΧΑΝΙΩΝ	1,537	1,752		1,275		0,878
ΝΟΜΟΣ ΧΙΟΥ	1,562	1,762	1,934	1,285		

2.Απλή Αμόλυβδη Βενζίνη 95 οκτανίων

2. α. Διαμόρφωση τιμής

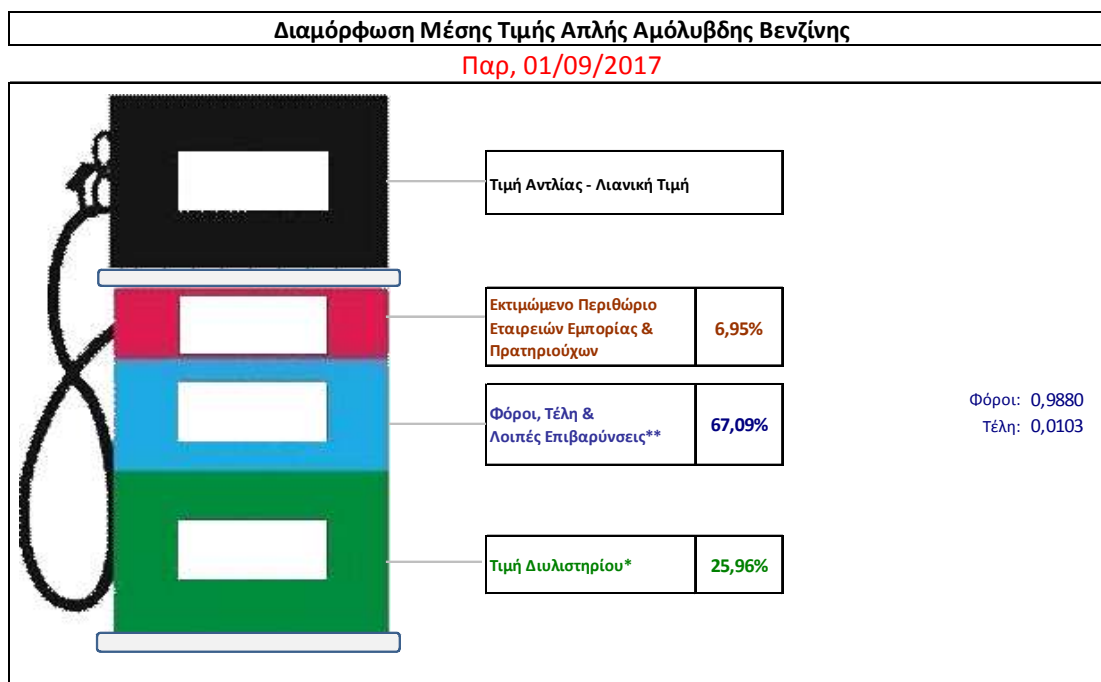
Η τιμή διυλιστηρίου της απλής αμόλυβδης βενζίνης 95 οκτανίων για την Πέμπτη 31/08/2017 διαμορφώθηκε στα 0,3862 € ανά λίτρο. Σε σχέση με την τιμή διυλιστηρίου της προηγούμενης εβδομάδας (24/08/2017) σημειώθηκε αύξηση κατά 0,0068 ανά λίτρο (0,68 λεπτά).

Οι φόροι, τα τέλη και οι λοιπές επιβαρύνσεις αντιστοιχούν σε 0.9983 € ανά λίτρο.

Η μέση τιμή λιανικής της απλής αμόλυβδης βενζίνης 95 οκτανίων για την Παρασκευή 01/09/2017 διαμορφώθηκε στα 1,4880 € ανά λίτρο. Σε σχέση με την τιμή της προηγούμενης εβδομάδας (25/08/2017) δεν σημειώθηκε καμία αλλαγή.

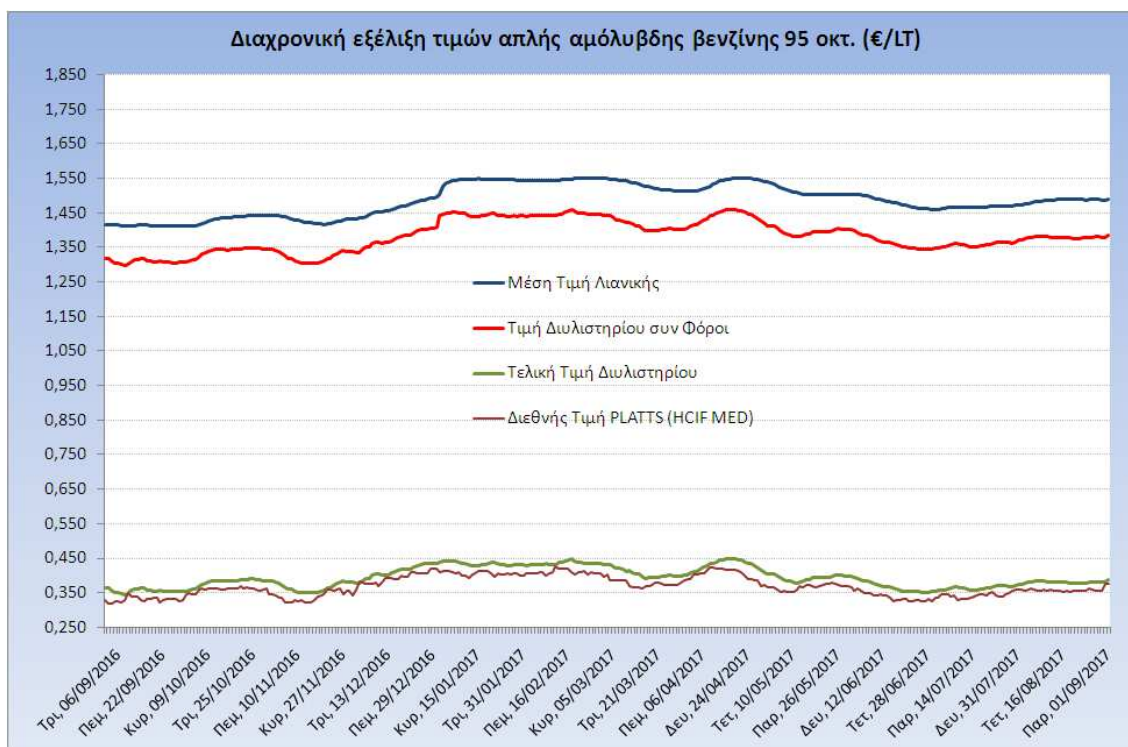
Το εκτιμώμενο περιθώριο των πρατηριούχων και των εταιρειών εμπορίας υπολογίζεται κατά μέσο όρο στα 0,1035 ανά λίτρο (10,35 λεπτά).

Η τελική τιμή λιανικής διαμορφώνεται από την τιμή διυλιστηρίου κατά 25,96 %, από τους φόρους (σταθερούς και μεταβλητούς) κατά 67,09%, και από τα εκτιμώμενα περιθώρια των εταιρειών εμπορίας, των μεταφορέων υγρών καυσίμων και των πρατηρίων κατά 6,95% (βλ. παρακάτω πίνακα).



* Τιμή διυλιστηρίου	0,3862
-Τιμή διυλιστηρίου προηγούμενης ημέρας (Μέση Σταθμική Τιμή εκ των δύο εταιρειών διύλισης)	
-Στην τιμή διυλιστηρίου περιλαμβάνονται οι ειδικές υπηρεσίες (φορτωτικά)	
** Τέλη	0,0103
-Ανταποδοτικό τέλος ΡΑΕ: 0,21 € ανά χιλία λίτρα. (Απόφαση 101/2014 - ΦΕΚ 745/Β/26-03-2014)	0,0002
-Εισφορά «Ειδικού Λογαριασμού Πετρελαιοειδών»: 1,2% επί της τιμής διυλιστηρίου. (Ν. 3335/2005 - ΦΕΚ 95/Α/20-4-2005)	0,0046
-Ειδικό τέλος Δικαιωμάτων Εκτέλεσης Τελωνειακών Εργασιών (ΔΕΤΕ): 0,5% της αξίας του αθροίσματος της τιμής εκ διυλιστηρίου και του ΕΦΚ. (Ν. 2093/92 - ΦΕΚ 181/Α/25-11-92)	0,0054
** Φόροι	0,9880
-Ειδικός Φόρος Κατανάλωσης (ΕΦΚ): για την απλή αμόλυβδη βενζίνη - 700 € ανά κυβικό μέτρο ή 0.7 € ανά λίτρο. (Ν. 4389/2016 - ΦΕΚ Α' 94)	0,7000
-Φόρος Προστιθέμενης Αξίας (ΦΠΑ): 24% επί του συνόλου της τιμής διυλιστηρίου των μικτών ονομαστικών περιθωρίων κέρδους και των παραπάνω φορολογικών επιβαρύνσεων. (Ν. 2859/2000 όπως τροποποιήθηκε και ισχύει με το Ν. 4389/2016 (ΦΕΚ Α' 94)	0,2880

Η εξέλιξη των διεθνών τιμών Platts (HCIF/MED), των τιμών διωλιστηρίου και των τιμών λιανικής της απλής αμόλυβδη βενζίνη 95 οκτ., καθώς και των αντίστοιχων ενδεικτικών περιθωρίων εμπορίας για το διάστημα των τελευταίων 12 μηνών παρουσιάζονται στο ακόλουθο διάγραμμα:



2. β. Χονδρική Τιμή Πώλησης

Ο μέσος όρος της χονδρικής τιμής πώλησης της απλής αμόλυβδης βενζίνης 95 οκτανίων από τις εταιρείες εμπορίας πετρελαιοειδών για την Παρασκευή 01/09/2017 ήταν 1,433 € ανά λίτρο.

Αναλυτικά, οι μέσες κατώτατες και ανώτατες τιμές χονδρικής, καθώς και η μέση τιμή ανά νομό παρουσιάζονται στον επόμενο πίνακα:

Μέσες Τιμές Χονδρικής Πώλησης Απλής Αμόλυβδης Βενζίνης ανά Νομό Παρασκευή, 01 ΣΕΠΤΕΜΒΡΙΟΥ 2017

ΝΟΜΟΣ	ΜΕΣΗ ΚΑΤΩΤΑΤΗ ΜΕ ΦΠΑ	ΜΕΣΗ ΑΝΩΤΑΤΗ ΜΕ ΦΠΑ	ΜΕΣΗ ΤΙΜΗ ΜΕ ΦΠΑ
ΝΟΜΟΣ ΑΙΤΩΛΙΑΣ ΚΑΙ ΑΚΑΡΝΑΝΙΑΣ	1,386	1,462	1,424
ΝΟΜΟΣ ΑΡΓΟΛΙΔΟΣ	1,399	1,444	1,422
ΝΟΜΟΣ ΑΡΚΑΔΙΑΣ	1,391	1,439	1,415
ΝΟΜΟΣ ΑΡΤΗΣ	1,392	1,429	1,411
ΝΟΜΟΣ ΑΤΤΙΚΗΣ	1,373	1,508	1,441
ΝΟΜΟΣ ΑΧΑΪΑΣ	1,378	1,449	1,414
ΝΟΜΟΣ ΒΟΙΩΤΙΑΣ	1,387	1,456	1,422
ΝΟΜΟΣ ΓΡΕΒΕΝΩΝ	1,419	1,434	1,426
ΝΟΜΟΣ ΔΡΑΜΑΣ	1,391	1,434	1,413
ΝΟΜΟΣ ΔΩΔΕΚΑΝΗΣΟΥ	1,429	1,558	1,494
ΝΟΜΟΣ ΕΒΡΟΥ	1,397	1,454	1,425

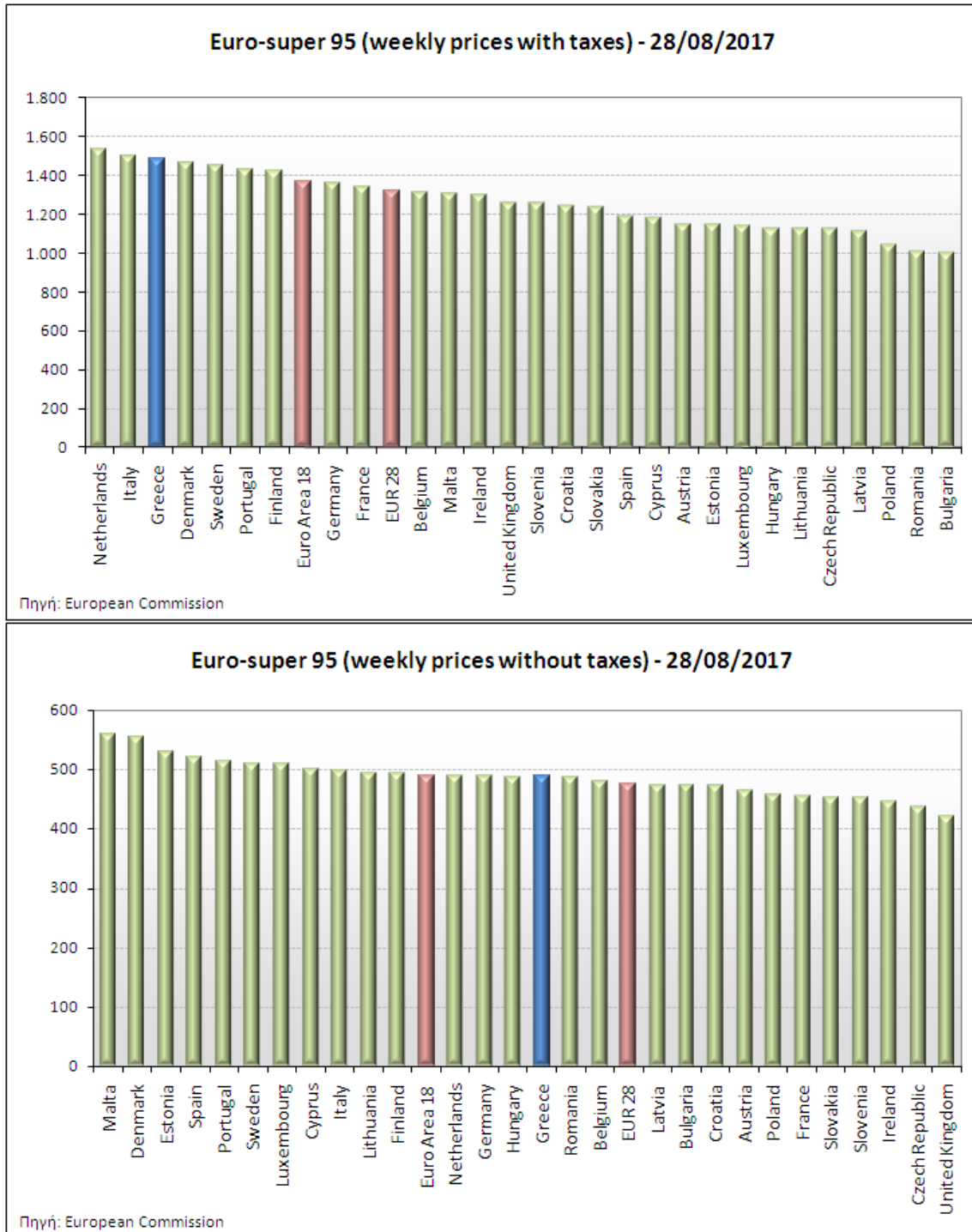
ΝΟΜΟΣ	ΜΕΣΗ ΚΑΤΩΤΑΤΗ ΜΕ ΦΠΑ	ΜΕΣΗ ΑΝΩΤΑΤΗ ΜΕ ΦΠΑ	ΜΕΣΗ ΤΙΜΗ ΜΕ ΦΠΑ
ΝΟΜΟΣ ΕΥΒΟΙΑΣ	1,387	1,467	1,427
ΝΟΜΟΣ ΕΥΡΥΤΑΝΙΑΣ	1,431	1,444	1,437
ΝΟΜΟΣ ΖΑΚΥΝΘΟΥ	1,391	1,438	1,415
ΝΟΜΟΣ ΗΛΕΙΑΣ	1,400	1,454	1,427
ΝΟΜΟΣ ΗΜΑΘΙΑΣ	1,386	1,424	1,405
ΝΟΜΟΣ ΗΡΑΚΛΕΙΟΥ	1,418	1,495	1,457
ΝΟΜΟΣ ΘΕΣΠΡΩΤΙΑΣ	1,399	1,430	1,415
ΝΟΜΟΣ ΘΕΣΣΑΛΟΝΙΚΗΣ	1,383	1,429	1,406
ΝΟΜΟΣ ΙΩΑΝΝΙΝΩΝ	1,387	1,441	1,414
ΝΟΜΟΣ ΚΑΒΑΛΑΣ	1,390	1,470	1,430
ΝΟΜΟΣ ΚΑΡΔΙΤΣΗΣ	1,397	1,451	1,424
ΝΟΜΟΣ ΚΑΣΤΟΡΙΑΣ	1,397	1,454	1,426
ΝΟΜΟΣ ΚΕΡΚΥΡΑΣ	1,397	1,472	1,435
ΝΟΜΟΣ ΚΕΦΑΛΛΗΝΙΑΣ	1,425	1,514	1,469
ΝΟΜΟΣ ΚΙΛΚΙΣ	1,391	1,410	1,401
ΝΟΜΟΣ ΚΟΖΑΝΗΣ	1,394	1,438	1,416
ΝΟΜΟΣ ΚΟΡΙΝΘΙΑΣ	1,388	1,464	1,426
ΝΟΜΟΣ ΚΥΚΛΑΔΩΝ	1,480	1,611	1,546
ΝΟΜΟΣ ΛΑΚΩΝΙΑΣ	1,399	1,451	1,425
ΝΟΜΟΣ ΛΑΡΙΣΗΣ	1,388	1,438	1,413
ΝΟΜΟΣ ΛΑΣΙΘΙΟΥ	1,445	1,491	1,468
ΝΟΜΟΣ ΛΕΣΒΟΥ	1,386	1,486	1,436
ΝΟΜΟΣ ΛΕΥΚΑΔΟΣ	1,409	1,452	1,430
ΝΟΜΟΣ ΜΑΓΝΗΣΙΑΣ	1,380	1,470	1,425
ΝΟΜΟΣ ΜΕΣΣΗΝΙΑΣ	1,407	1,481	1,444
ΝΟΜΟΣ ΞΑΝΘΗΣ	1,390	1,430	1,410
ΝΟΜΟΣ ΠΕΛΛΗΣ	1,391	1,437	1,414
ΝΟΜΟΣ ΠΙΕΡΙΑΣ	1,395	1,450	1,423
ΝΟΜΟΣ ΠΡΕΒΕΖΗΣ	1,410	1,454	1,432
ΝΟΜΟΣ ΡΕΘΥΜΝΗΣ	1,447	1,487	1,467
ΝΟΜΟΣ ΡΟΔΟΠΗΣ	1,392	1,438	1,415
ΝΟΜΟΣ ΣΑΜΟΥ	1,387	1,494	1,440
ΝΟΜΟΣ ΣΕΡΡΩΝ	1,391	1,432	1,411
ΝΟΜΟΣ ΤΡΙΚΑΛΩΝ	1,398	1,446	1,422
ΝΟΜΟΣ ΦΘΙΩΤΙΔΟΣ	1,390	1,446	1,418
ΝΟΜΟΣ ΦΛΩΡΙΝΗΣ	1,399	1,431	1,415
ΝΟΜΟΣ ΦΩΚΙΔΟΣ	1,411	1,460	1,436
ΝΟΜΟΣ ΧΑΛΚΙΔΙΚΗΣ	1,386	1,447	1,417
ΝΟΜΟΣ ΧΑΝΙΩΝ	1,419	1,502	1,460
ΝΟΜΟΣ ΧΙΟΥ	1,373	1,451	1,412
ΣΤΑΘΜΙΣΜΕΝΟΣ Μ.Ο.	1,389	1,478	1,433

* Μέσοι όροι ελάχιστων και μέγιστων τιμών χονδρικής όπως υποβάλλονται από τις εταιρείες εμπορίας στο Παρατηρητήριο Τιμών βάσει της ΚΥΑ 978/24-10-2011.

** Η στάθμιση γίνεται βάσει των όγκων πωλήσεων ανά τύπο καυσίμου ανά νομό.

2. γ. Συγκριτικά στοιχεία με Ε.Ε.

Οι λιανικές τιμές αμόλυβδης βενζίνης με φόρους και προ φόρων στις 28 χώρες της Ε.Ε. για τις 28/08/2017 (τελευταία επίσημα στοιχεία) παρουσιάζονται συγκριτικά κατά φθίνουσα σειρά στα παρακάτω διαγράμματα:



Αναλυτικά στοιχεία για τις τιμές καυσίμων και τους φόρους στις 28 χώρες της Ε.Ε. παρουσιάζονται στην ιστοσελίδα της Ευρωπαϊκής Επιτροπής: *Οι συγκρίσεις των τιμών μεταξύ των διαφόρων χωρών θα πρέπει να,στις πρακτικές μάρκετινγκ, στις δομές της αγοράς και στις καταναλωτικές συνήθειες που επικρατούν σε κάθε χώρα.

2. Πετρέλαιο Κίνησης (Biodiesel)

3. α. Διαμόρφωση τιμής

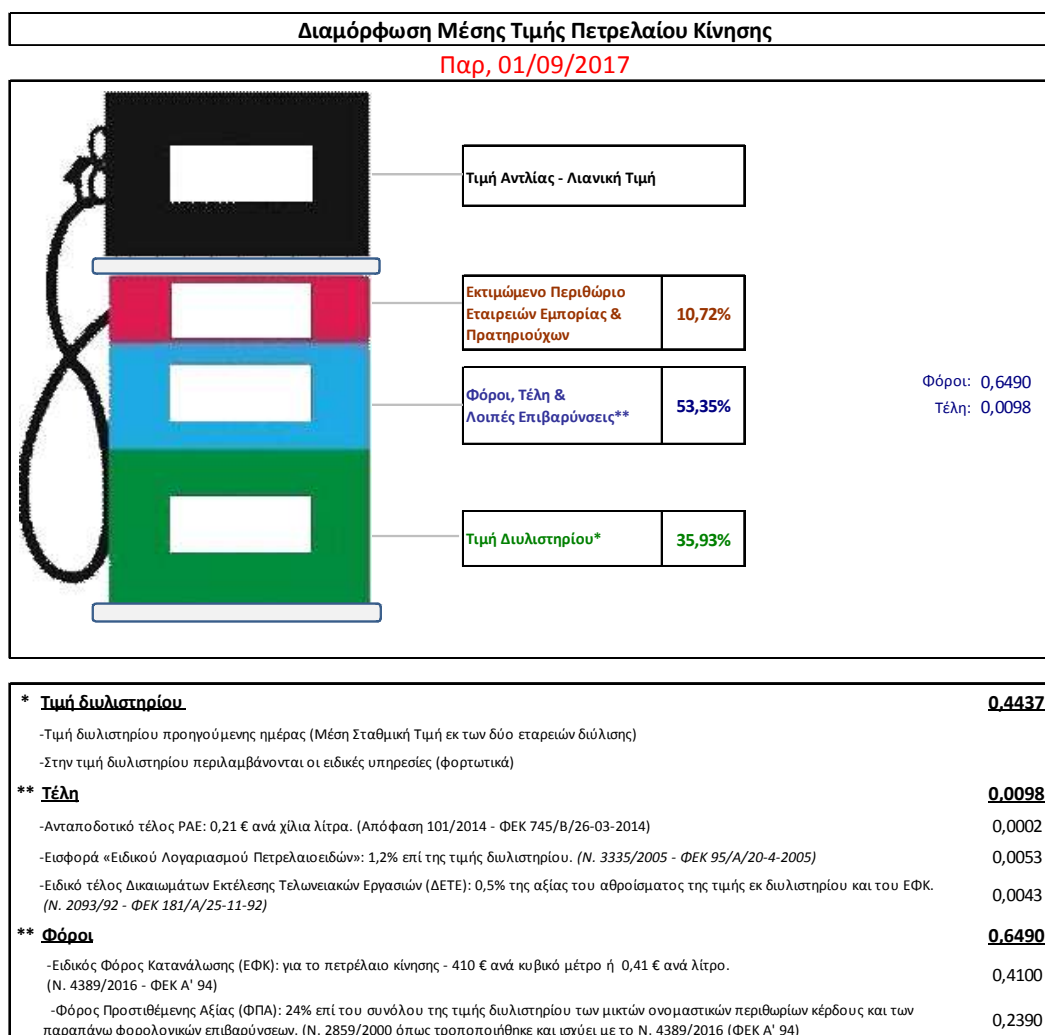
Η τιμή διυλιστηρίου του πετρελαίου κίνησης για την Πέμπτη 31/08/2017 διαμορφώθηκε στα 0,4437€ ανά λίτρο. Σε σχέση με την τιμή διυλιστηρίου της προηγούμενης εβδομάδας(24/08/2017) σημειώθηκε αύξηση κατά 0,0034 ανά λίτρο (0.34 λεπτά).

Οι φόροι, τα τέλη και οι λοιπές επιβαρύνσεις αντιστοιχούν σε 0,6588 € ανά λίτρο.

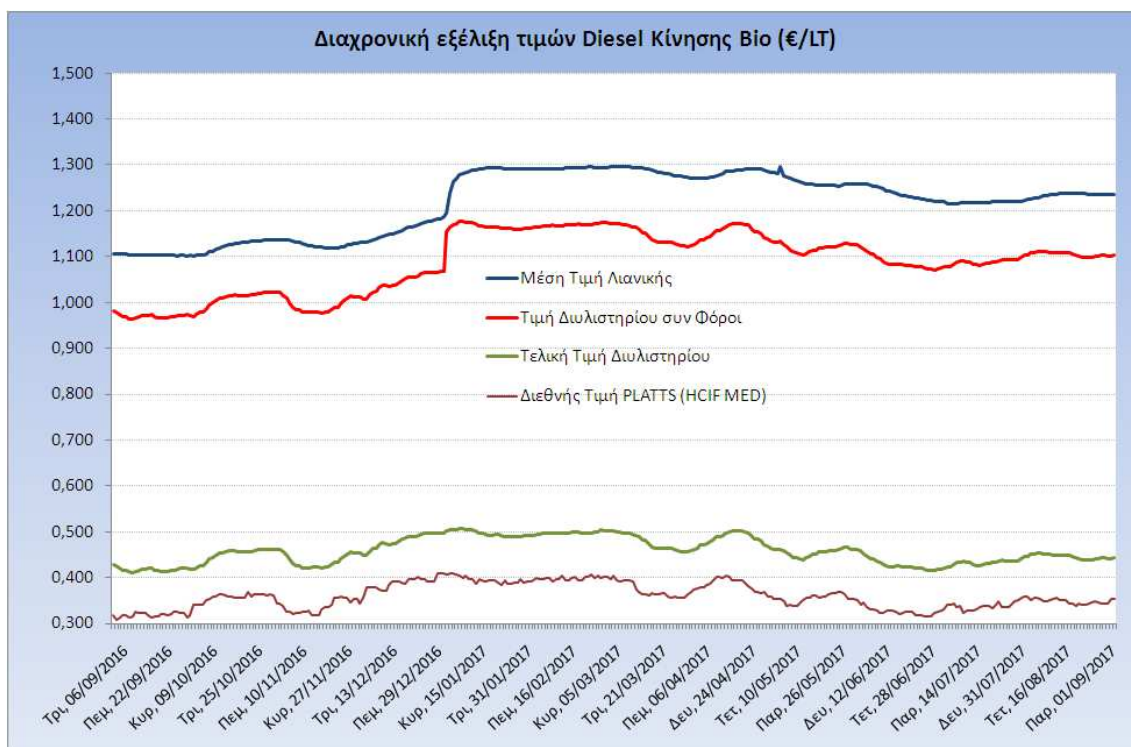
Η μέση τιμή λιανικής του πετρελαίου κίνησης για την Παρασκευή 01/09/2017 διαμορφώθηκε στα 1,2350 € ανά λίτρο. Σε σχέση με την τιμή της προηγούμενης εβδομάδας (25/08/2017) σημειώθηκε μείωση κατά 0,001 ανά λίτρο (0,1 λεπτά).

Το εκτιμώμενο περιθώριο των πρατηριούχων και των εταιρειών εμπορίας υπολογίζεται κατά μέσο όρο στα 0,1324 € ανά λίτρο (13,24 λεπτά).

Η τελική τιμή λιανικής διαμορφώνεται από την τιμή διυλιστηρίου κατά 35,93%, από τους φόρους σταθερούς και μεταβλητούς) κατά 53,35%, και από τα εκτιμώμενα περιθώρια των εταιρειών εμπορίας, των μεταφορέων υγρών καυσίμων και των πρατηρίων κατά 10,72% (βλ. παρακάτω πίνακα).



Η εξέλιξη των διεθνών τιμών Platts (HCIF/MED), των τιμών διυλιστηρίου και των τιμών λιανικής για το πετρέλαιο κίνησης, καθώς και των αντίστοιχων ενδεικτικών περιθωρίων εμπορίας για το διάστημα των τελευταίων 12 μηνών παρουσιάζονται στο ακόλουθο διάγραμμα:



3. β. Χονδρική Τιμή Πώλησης

Ο μέσος όρος της χονδρικής τιμής πώλησης του πετρελαίου κίνησης από τις εταιρείες εμπορίας πετρελαιοειδών για την Παρασκευή 01/09/2017 ήταν 1,134 € ανά λίτρο.

Αναλυτικά, οι μέσες κατώτατες και ανώτατες τιμές χονδρικής, καθώς και η μέση τιμή ανά νομό παρουσιάζονται στον επόμενο πίνακα:

Μέσες Τιμές Χονδρικής Πώλησης Πετρελαίου Κίνησης ανά Νομό Παρασκευή 01 ΣΕΠΤΕΜΒΡΙΟΥ 2017

ΝΟΜΟΣ	ΜΕΣΗ ΚΑΤΩΤΑΤΗ ΜΕ ΦΠΑ	ΜΕΣΗ ΑΝΩΤΑΤΗ ΜΕ ΦΠΑ	ΜΕΣΗ ΤΙΜΗ ΜΕ ΦΠΑ
ΝΟΜΟΣ ΑΙΤΩΛΙΑΣ ΚΑΙ ΑΚΑΡΝΑΝΙΑΣ	1,091	1,171	1,131
ΝΟΜΟΣ ΑΡΓΟΛΙΔΟΣ	1,106	1,166	1,136
ΝΟΜΟΣ ΑΡΚΑΔΙΑΣ	1,095	1,151	1,123
ΝΟΜΟΣ ΑΡΤΗΣ	1,098	1,143	1,121
ΝΟΜΟΣ ΑΤΤΙΚΗΣ	1,079	1,203	1,141
ΝΟΜΟΣ ΑΧΑΪΑΣ	1,085	1,162	1,123
ΝΟΜΟΣ ΒΟΙΩΤΙΑΣ	1,091	1,161	1,126
ΝΟΜΟΣ ΓΡΕΒΕΝΩΝ	1,126	1,149	1,138
ΝΟΜΟΣ ΔΡΑΜΑΣ	1,099	1,148	1,124
ΝΟΜΟΣ ΔΩΔΕΚΑΝΗΣΟΥ	1,138	1,254	1,196

ΝΟΜΟΣ	ΜΕΣΗ ΚΑΤΩΤΑΤΗ ΜΕ ΦΠΑ	ΜΕΣΗ ΑΝΩΤΑΤΗ ΜΕ ΦΠΑ	ΜΕΣΗ ΤΙΜΗ ΜΕ ΦΠΑ
ΝΟΜΟΣ ΕΒΡΟΥ	1,019	1,162	1,091
ΝΟΜΟΣ ΕΥΒΟΙΑΣ	1,093	1,171	1,132
ΝΟΜΟΣ ΕΥΡΥΤΑΝΙΑΣ	1,149	1,158	1,154
ΝΟΜΟΣ ΖΑΚΥΝΘΟΥ	1,100	1,153	1,127
ΝΟΜΟΣ ΗΛΕΙΑΣ	1,108	1,165	1,136
ΝΟΜΟΣ ΗΜΑΘΙΑΣ	1,089	1,138	1,114
ΝΟΜΟΣ ΗΡΑΚΛΕΙΟΥ	1,126	1,202	1,164
ΝΟΜΟΣ ΘΕΣΠΡΩΤΙΑΣ	1,103	1,150	1,127
ΝΟΜΟΣ ΘΕΣΣΑΛΟΝΙΚΗΣ	1,087	1,148	1,118
ΝΟΜΟΣ ΙΩΑΝΝΙΝΩΝ	1,093	1,172	1,133
ΝΟΜΟΣ ΚΑΒΑΛΑΣ	1,096	1,184	1,140
ΝΟΜΟΣ ΚΑΡΔΙΤΣΗΣ	1,102	1,156	1,129
ΝΟΜΟΣ ΚΑΣΤΟΡΙΑΣ	1,103	1,170	1,136
ΝΟΜΟΣ ΚΕΡΚΥΡΑΣ	1,103	1,170	1,136
ΝΟΜΟΣ ΚΕΦΑΛΛΗΝΙΑΣ	1,132	1,202	1,167
ΝΟΜΟΣ ΚΙΛΚΙΣ	1,096	1,117	1,107
ΝΟΜΟΣ ΚΟΖΑΝΗΣ	1,096	1,148	1,122
ΝΟΜΟΣ ΚΟΡΙΝΘΙΑΣ	1,095	1,154	1,124
ΝΟΜΟΣ ΚΥΚΛΑΔΩΝ	1,181	1,305	1,243
ΝΟΜΟΣ ΛΑΚΩΝΙΑΣ	1,104	1,152	1,128
ΝΟΜΟΣ ΛΑΡΙΣΗΣ	1,089	1,145	1,117
ΝΟΜΟΣ ΛΑΣΙΘΙΟΥ	1,150	1,197	1,173
ΝΟΜΟΣ ΛΕΣΒΟΥ	1,105	1,208	1,156
ΝΟΜΟΣ ΛΕΥΚΑΔΟΣ	1,112	1,164	1,138
ΝΟΜΟΣ ΜΑΓΝΗΣΙΑΣ	1,086	1,172	1,129
ΝΟΜΟΣ ΜΕΣΣΗΝΙΑΣ	1,117	1,187	1,152
ΝΟΜΟΣ ΞΑΝΘΗΣ	1,095	1,140	1,118
ΝΟΜΟΣ ΠΕΛΛΗΣ	1,097	1,147	1,122
ΝΟΜΟΣ ΠΙΕΡΙΑΣ	1,099	1,147	1,123
ΝΟΜΟΣ ΠΡΕΒΕΖΗΣ	1,113	1,160	1,136
ΝΟΜΟΣ ΡΕΘΥΜΝΗΣ	1,155	1,190	1,173
ΝΟΜΟΣ ΡΟΔΟΠΗΣ	1,098	1,155	1,127
ΝΟΜΟΣ ΣΑΜΟΥ	1,129	1,238	1,184
ΝΟΜΟΣ ΣΕΡΡΩΝ	1,099	1,143	1,121
ΝΟΜΟΣ ΤΡΙΚΑΛΩΝ	1,102	1,161	1,131
ΝΟΜΟΣ ΦΘΙΩΤΙΔΟΣ	1,095	1,152	1,124
ΝΟΜΟΣ ΦΛΩΡΙΝΗΣ	1,114	1,159	1,136
ΝΟΜΟΣ ΦΩΚΙΔΟΣ	1,117	1,177	1,147
ΝΟΜΟΣ ΧΑΛΚΙΔΙΚΗΣ	1,094	1,158	1,126
ΝΟΜΟΣ ΧΑΝΙΩΝ	1,125	1,203	1,164
ΝΟΜΟΣ ΧΙΟΥ	1,093	1,169	1,131
ΣΤΑΘΜΙΣΜΕΝΟΣ Μ.Ο.	1,094	1,174	1,134

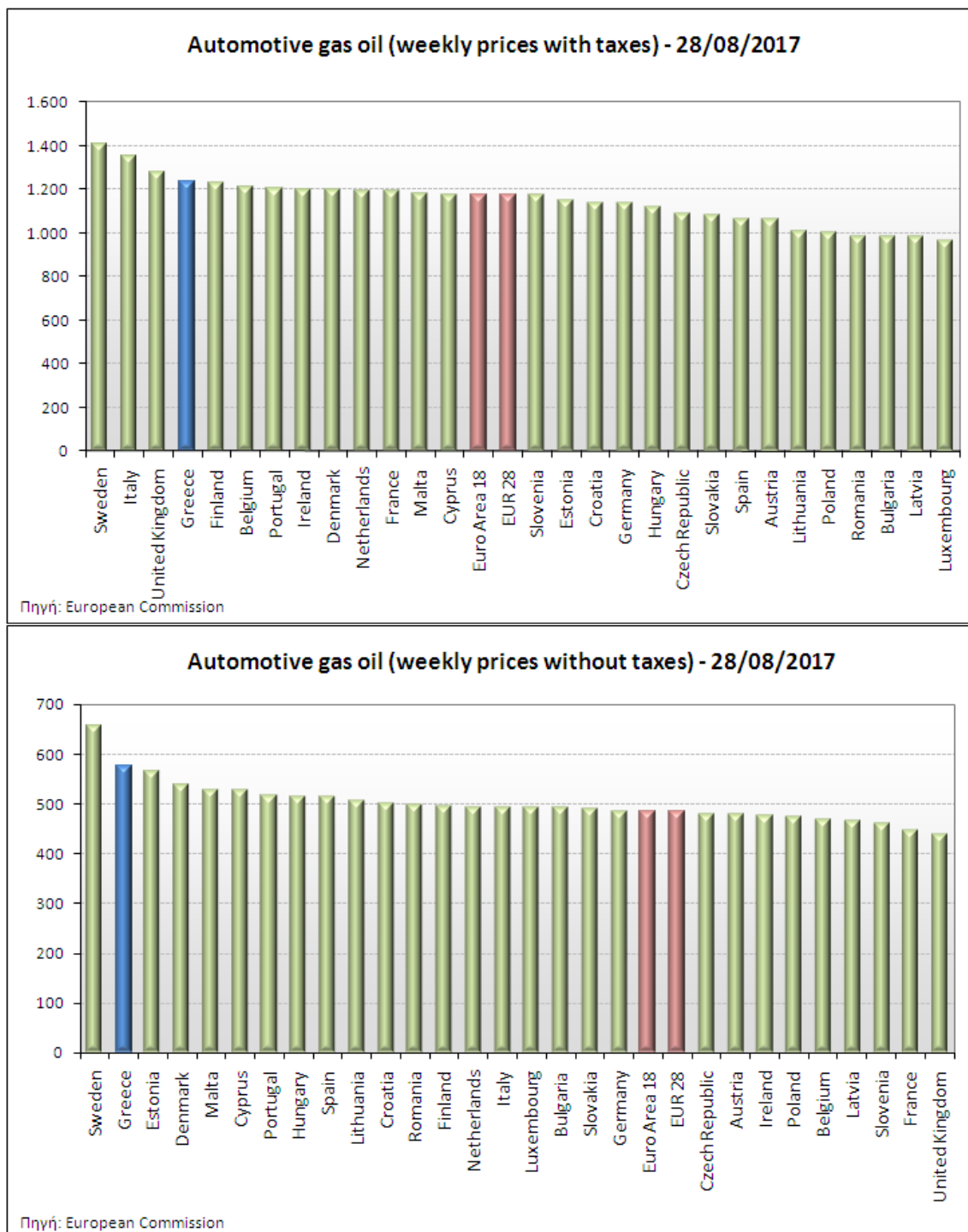
* Μέσοι όροι ελάχιστων και μέγιστων τιμών χονδρικής όπως υποβάλλονται από τις εταιρείες εμπορίας στο Παρατηρητήριο Τιμών βάσει της ΚΥΑ 978/24-10-2011.

** Η στάθμιση γίνεται βάσει των όγκων πωλήσεων ανά τύπο καυσίμου ανά νομό.

3. γ. Συγκριτικά στοιχεία με Ε.Ε.

Οι λιανικές τιμές πετρελαίου κίνησης με φόρους και προ φόρων στις 28 χώρες της Ε.Ε. για τις 28/08/2017 (τελευταία επίσημα στοιχεία) παρουσιάζονται συγκριτικά κατά φθίνουσα σειρά

Στα παρακάτω διαγράμματα:



Αναλυτικά στοιχεία για τις τιμές καυσίμων και τους φόρους στις 28 χώρες της Ε.Ε. παρουσιάζονται στην ιστοσελίδα της Ευρωπαϊκής Επιτροπής: http://ec.europa.eu/energy/observatory/oil/bulletin_en.htm

*Οι συγκρίσεις των τιμών μεταξύ των διαφόρων χωρών θα πρέπει να γίνονται με ιδιαίτερη προσοχή εξαιτίας των διαφορών στην ποιότητα των προϊόντων, στις πρακτικές μάρκετινγκ, στις δομές της αγοράς και στις καταναλωτικές συνήθειες που επικρατούν σε κάθε χώρα.