



ΕΛΛΗΝΙΚΗ ΔΗΜΟΚΡΑΤΙΑ

ΥΠΟΥΡΓΕΙΟ ΑΝΑΠΤΥΞΗΣ, ΑΝΤΑΓΩΝΙΣΤΙΚΟΤΗΤΑΣ,  
ΥΠΟΔΟΜΩΝ, ΜΕΤΑΦΟΡΩΝ & ΔΙΚΤΥΩΝ

Αθήνα, 05-02-2013

Αρ. πρωτ.: Υ3-310

ΓΕΝΙΚΗ ΓΡΑΜΜΑΤΕΙΑ ΚΑΤΑΝΑΛΩΤΗ  
Δ/ΝΣΗ ΠΑΡΑΤΗΡΗΤΗΡΙΟΥ ΤΙΜΩΝ ΚΑΙ ΤΙΜΟΛΗΨΙΩΝ  
ΠΑΡΑΤΗΡΗΤΗΡΙΟ ΤΙΜΩΝ ΥΓΡΩΝ ΚΑΥΣΙΜΩΝ

## ΕΒΔΟΜΑΔΙΑΙΟ ΔΕΛΤΙΟ ΕΠΙΣΚΟΠΗΣΗΣ ΤΙΜΩΝ ΚΑΥΣΙΜΩΝ

Παρασκευή, 01 Φεβρουαρίου 2013

### 1. Τιμές Παρατηρητηρίου Υγρών Καυσίμων

Οι λιανικές τιμές των υγρών καυσίμων (αμόλυβδη 95 οκτ., σούπερ αμόλυβδη 100 οκτ., σούπερ LRP, πετρέλαιο κίνησης, πετρέλαιο θέρμανσης κατ' οίκον και υγραέριο κίνησης) αναρτώνται αναλυτικά στην ιστοσελίδα του Παρατηρητηρίου Τιμών Υγρών Καυσίμων του Υπουργείου Ανάπτυξης, Ανταγωνιστικότητας, Υποδομών, Μεταφορών και Δικτύων [www.fuelprices.gr](http://www.fuelprices.gr), όπου παρουσιάζονται καθημερινά οι ελάχιστες, μέσες και μέγιστες τιμές σε όλους τους Νομούς της χώρας.

### Μέσες τιμές λιανικής πώλησης καυσίμων για όλη την Ελλάδα

Παρασκευή 01 Φεβρουαρίου 2013

Προϊόν	Μέση Τιμή
Αμόλυβδη 95 οκτ.	1,730
Αμόλυβδη 100 οκτ.	1,905
Super	1,839
Diesel Κίνησης	1,421
Diesel Θέρμανσης Κατ' οίκον	1,312
Υγραέριο κίνησης (Autogas)	0,926

\*Η μέση τιμή πανελλαδικά υπολογίζεται από τον σταθμισμένο μέσο όρο με βάση τους όγκους πωλήσεων ανά τύπο καυσίμου ανά νομό.

Στον παρακάτω πίνακα παρουσιάζονται οι μέσες τιμές λιανικής των υγρών καυσίμων ανά Νομό.

**Μέσες τιμές λιανικής πώλησης καυσίμων ανά νομό**  
**Παρασκευή 01 Φεβρουαρίου 2013**

<b>ΝΟΜΟΣ</b>	<b>Αμόλυβδη 95 οκτ.</b>	<b>Αμόλυβδη 100 οκτ.</b>	<b>Super</b>	<b>Diesel Κίνησης</b>	<b>Diesel Θέρμανσης Κατ'οίκον</b>	<b>Υγραέριο κίνησης (Autogas)</b>
ΝΟΜΟΣ ΑΤΤΙΚΗΣ	1,717	1,892	1,826	1,401	1,302	0,920
ΝΟΜΟΣ ΑΙΤΩΛΙΑΣ ΚΑΙ ΑΚΑΡΝΑΝΙΑΣ	1,745	1,917	1,830	1,428	1,333	0,927
ΝΟΜΟΣ ΑΡΓΟΛΙΔΟΣ	1,725	1,906	1,803	1,413	1,301	0,928
ΝΟΜΟΣ ΑΡΚΑΔΙΑΣ	1,750	1,934	1,833	1,437	1,327	0,949
ΝΟΜΟΣ ΑΡΤΗΣ	1,730	1,935	1,820	1,435	1,337	0,910
ΝΟΜΟΣ ΑΧΑΪΑΣ	1,728	1,911	1,847	1,426	1,318	0,966
ΝΟΜΟΣ ΒΟΙΩΤΙΑΣ	1,728	1,935	1,826	1,421	1,306	0,944
ΝΟΜΟΣ ΓΡΕΒΕΝΩΝ	1,743	1,917	1,806	1,439	1,341	0,921
ΝΟΜΟΣ ΔΡΑΜΑΣ	1,722	1,938	1,877	1,415	1,297	0,947
ΝΟΜΟΣ ΔΩΔΕΚΑΝΗΣΟΥ	1,783	1,972	1,898	1,445	1,306	
ΝΟΜΟΣ ΕΒΡΟΥ	1,761	1,952	1,911	1,449	1,313	0,966
ΝΟΜΟΣ ΕΥΒΟΙΑΣ	1,735	1,917	1,831	1,429	1,315	0,933
ΝΟΜΟΣ ΕΥΡΥΤΑΝΙΑΣ	1,786	1,996	1,871	1,452		0,919
ΝΟΜΟΣ ΖΑΚΥΝΘΟΥ	1,740	1,887	1,809	1,433	1,330	1,059
ΝΟΜΟΣ ΗΛΕΙΑΣ	1,740	1,899	1,820	1,426	1,329	0,946
ΝΟΜΟΣ ΗΜΑΘΙΑΣ	1,702	1,904	1,808	1,394	1,308	0,901
ΝΟΜΟΣ ΗΡΑΚΛΕΙΟΥ	1,796	1,943	1,884	1,465	1,331	1,008
ΝΟΜΟΣ ΘΕΣΠΡΩΤΙΑΣ	1,738	1,974		1,439	1,300	0,958
ΝΟΜΟΣ ΘΕΣΣΑΛΟΝΙΚΗΣ	1,709	1,881	1,787	1,392	1,299	0,936
ΝΟΜΟΣ ΙΩΑΝΝΙΝΩΝ	1,722	1,961	1,894	1,438	1,330	0,931
ΝΟΜΟΣ ΚΑΒΑΛΑΣ	1,723	1,926	1,842	1,407	1,298	0,951
ΝΟΜΟΣ ΚΑΡΔΙΤΣΗΣ	1,713	1,886	1,836	1,411	1,311	0,895
ΝΟΜΟΣ ΚΑΣΤΟΡΙΑΣ	1,739	1,973	1,875	1,436	1,345	0,957
ΝΟΜΟΣ ΚΕΡΚΥΡΑΣ	1,791	1,967	1,858	1,473	1,379	
ΝΟΜΟΣ ΚΕΦΑΛΛΗΝΙΑΣ	1,809	1,970	1,962	1,505	1,382	0,995
ΝΟΜΟΣ ΚΙΛΚΙΣ	1,722	1,934	1,839	1,411	1,300	0,884
ΝΟΜΟΣ ΚΟΖΑΝΗΣ	1,738	1,909	1,820	1,434	1,315	0,908
ΝΟΜΟΣ ΚΟΡΙΝΘΙΑΣ	1,735	1,926	1,816	1,417	1,311	0,929
ΝΟΜΟΣ ΚΥΚΛΑΔΩΝ	1,784	1,980	1,896	1,500	1,360	
ΝΟΜΟΣ ΛΑΚΩΝΙΑΣ	1,751	1,915	1,840	1,433	1,327	0,935
ΝΟΜΟΣ ΛΑΡΙΣΗΣ	1,730	1,878	1,804	1,415	1,312	0,887
ΝΟΜΟΣ ΛΑΣΙΘΙΟΥ	1,839	1,993	1,922	1,494	1,347	
ΝΟΜΟΣ ΛΕΣΒΟΥ	1,733	1,972	1,889	1,446	1,359	
ΝΟΜΟΣ ΛΕΥΚΑΔΟΣ	1,747	1,947	1,890	1,455	1,323	0,923
ΝΟΜΟΣ ΜΑΓΝΗΣΙΑΣ	1,721	1,900	1,841	1,415	1,323	0,908
ΝΟΜΟΣ ΜΕΣΣΗΝΙΑΣ	1,751	1,933	1,870	1,440	1,332	0,952
ΝΟΜΟΣ ΞΑΝΘΗΣ	1,712	1,924	1,845	1,405	1,295	0,960
ΝΟΜΟΣ ΠΕΛΛΗΣ	1,720	1,859	1,786	1,409	1,298	0,877
ΝΟΜΟΣ ΠΙΕΡΙΑΣ	1,724	1,876	1,803	1,404	1,295	0,867
ΝΟΜΟΣ ΠΡΕΒΕΖΗΣ	1,730	1,868	1,820	1,422	1,310	0,921
ΝΟΜΟΣ ΡΕΘΥΜΝΗΣ	1,798	1,992	1,896	1,472	1,354	0,981
ΝΟΜΟΣ ΡΟΔΟΠΗΣ	1,726	1,896	1,858	1,415	1,315	0,951
ΝΟΜΟΣ ΣΑΜΟΥ	1,817	1,954	1,843	1,483		
ΝΟΜΟΣ ΣΕΡΡΩΝ	1,724	1,881	1,785	1,410	1,300	0,916
ΝΟΜΟΣ ΤΡΙΚΑΛΩΝ	1,727	1,879	1,786	1,411	1,295	0,884
ΝΟΜΟΣ ΦΘΙΩΤΙΔΟΣ	1,724	1,895	1,801	1,411	1,316	0,919
ΝΟΜΟΣ ΦΛΩΡΙΝΗΣ	1,713	1,914	1,813	1,416	1,366	0,898
ΝΟΜΟΣ ΦΩΚΙΔΟΣ	1,767	1,968	1,833	1,447	1,347	
ΝΟΜΟΣ ΧΑΛΚΙΔΙΚΗΣ	1,734	1,928	1,825	1,425	1,303	0,899
ΝΟΜΟΣ ΧΑΝΙΩΝ	1,798	1,989	1,926	1,476	1,348	1,019
ΝΟΜΟΣ ΧΙΟΥ	1,746	1,998	1,888	1,442	1,303	

## **2. Απλή Αμόλυβδη Βενζίνη 95 οκτανίων**

### **2. α. Διαμόρφωση τιμής**

Η τιμή διυλιστηρίου της απλής αμόλυβδης βενζίνης 95 οκτανίων ανά λίτρο για την Πέμπτη 31/01/2013 διαμορφώθηκε στα 0,6475 € ανά λίτρο. Σε σχέση με την τιμή διυλιστηρίου της προηγούμενης εβδομάδας (24/01/2013) σημειώθηκε αύξηση κατά 0,023 € ανά λίτρο (2,3 λεπτά).

Οι φόροι, τα τέλη και οι λοιπές επιβαρύνσεις αντιστοιχούν σε 1,0080 € ανά λίτρο.

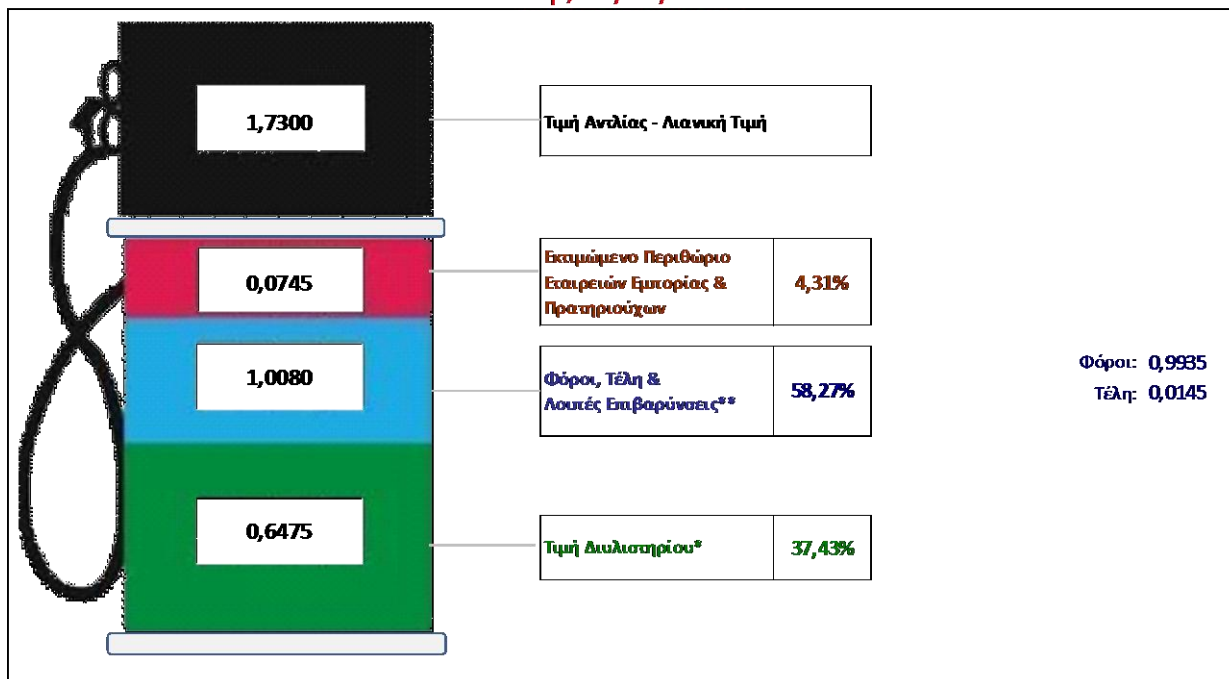
Η μέση τιμή λιανικής της απλής αμόλυβδης βενζίνης 95 οκτανίων για την Παρασκευή 01/02/2013 διαμορφώθηκε στα 1,730 € ανά λίτρο. Σε σχέση με την τιμή της προηγούμενης εβδομάδας (25/01/2013) σημειώθηκε αύξηση κατά 0,02 € ανά λίτρο (2 λεπτά).

Το εκτιμώμενο περιθώριο των πρατηριούχων και των εταιρειών εμπορίας υπολογίζεται κατά μέσο όρο στα 0,0745 € ανά λίτρο (7,5 λεπτά).

Η τελική τιμή λιανικής διαμορφώνεται από την τιμή διυλιστηρίου κατά 37,4 %, από τους φόρους (σταθερούς και μεταβλητούς) κατά 58,3 %, και από τα εκτιμώμενα περιθώρια των εταιρειών εμπορίας, των μεταφορέων υγρών καυσίμων και των πρατηρίων κατά 4,3 % (βλ. παρακάτω πίνακα).

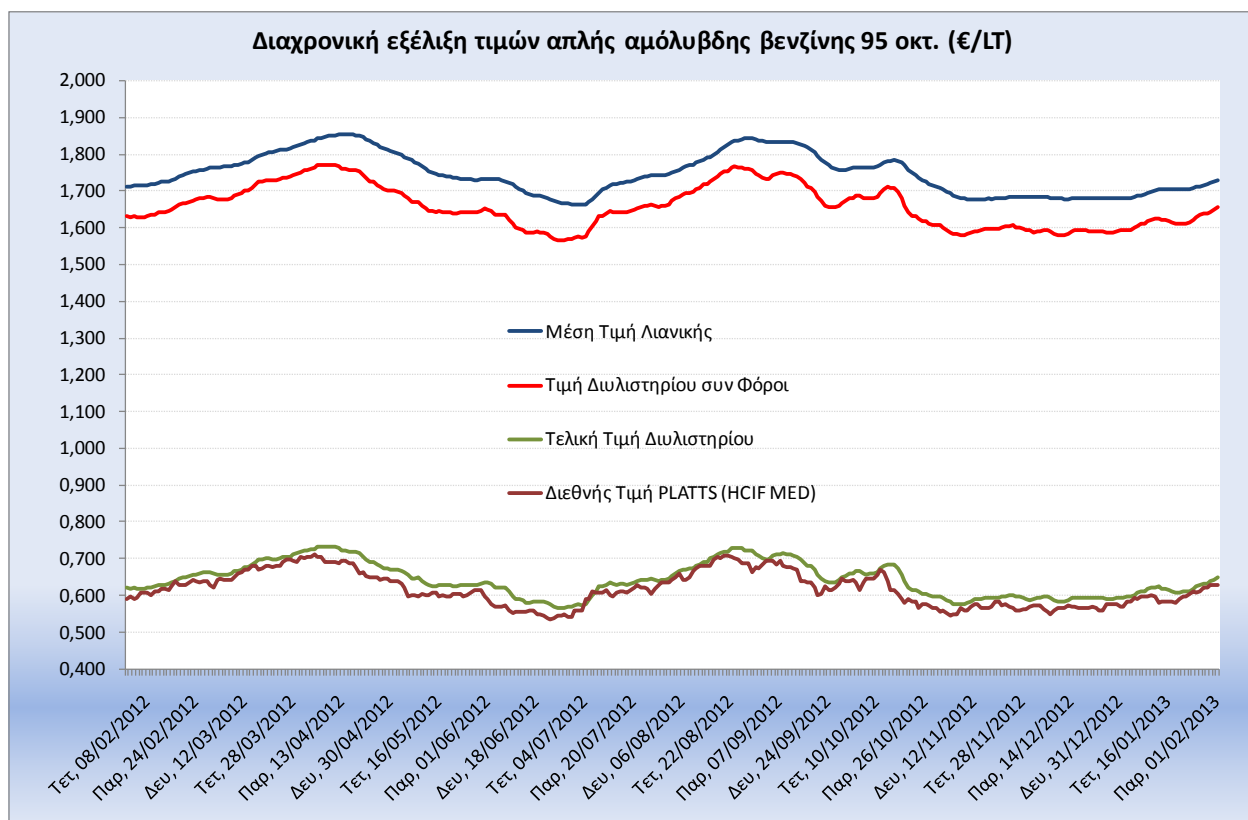
**Διαμόρφωση Μέσης Τιμής Απλής Αμόλυβδης Βενζίνης**

**Παρ, 01/02/2013**



<b>* Τιμή διυλιστηρίου</b>	<b>0,6475</b>
- Τιμή διυλιστηρίου προηγούμενης ημέρας (Μέση Σταθμική Τιμή εκ των δύο εταιρειών διύλισης)	
- Στην τιμή διυλιστηρίου περιλαμβάνονται οι ειδικές υπηρεσίες (φορτωτικά)	
<b>** Τέλη</b>	<b>0,0145</b>
- Ανταποδοτικό τέλος ΡΑΕ: 0,20 €/1000 λίτρα. (Απόφαση 240/2011 - ΦΕΚ 425/Β/17-3-11)	0,0002
- Εισφορά «Ειδικού Λογαριασμού Πετρελαιοειδών»: 1,2% επί της τιμής διυλιστηρίου. (Ν. 3335/2005 - ΦΕΚ 95/Α/20-4-2005)	0,0077
- Ειδικό τέλος Δικαιωμάτων Εκτέλεσης Τελωνειακών Εργασιών (ΔΕΤΕ): 0,5% της αξίας του αθροίσματος της τιμής εκ διυλιστηρίου και του ΕΦΚ. (Ν. 2093/92 - ΦΕΚ 181/Α/25-11-92)	0,0066
<b>** Φόροι</b>	<b>0,9935</b>
- Ειδικός Φόρος Κατανάλωσης (ΕΦΚ): για την απλή αμόλυβδη βενζίνη - 670 € ανά κυβικό μέτρο ή 0.67 € ανά λίτρο. (Ν. 3845/2010 - ΦΕΚ 65/Α/6-3-2010)	0,6700
- Φόρος Προστιθέμενης Αξίας (ΦΠΑ): 23% επί του συνόλου της τιμής διυλιστηρίου των μικτών ονομαστικών περιθωρίων κέρδους και των παραπάνω φορολογικών επιβαρύνσεων. (Ν. 3845/2010 - ΦΕΚ 65/Α/6-3-2010)	0,3235

Η εξέλιξη των διεθνών τιμών Platts (HCIF/MED), των τιμών διυλιστηρίου και των τιμών λιανικής στην αμόλυβδη βενζίνη 95 οκτ., καθώς και των αντίστοιχων ενδεικτικών περιθωρίων εμπορίας για το διάστημα των τελευταίων 12 μηνών παρουσιάζονται στο ακόλουθο διάγραμμα:



## 2. β. Χονδρική Τιμή Πώλησης

Ο μέσος όρος της χονδρικής τιμής πώλησης της αμόλυβδης βενζίνης 95 οκτανίων από τις εταιρείες εμπορίας πετρελαιοειδών για την Παρασκευή 01/02/2013 ήταν 1,711 € ανά λίτρο.

Αναλυτικά, οι μέσες κατώτατες και ανώτατες τιμές χονδρικής, καθώς και η μέση τιμή ανά νομό παρουσιάζονται στον επόμενο πίνακα:

### Μέσες Τιμές Χονδρικής Πώλησης Απλής Αμόλυβδης Βενζίνης ανά Νομό

Παρασκευή 01 Φεβρουαρίου 2013

ΝΟΜΟΣ	ΜΕΣΗ ΚΑΤΩΤΑΤΗ ΜΕ ΦΠΑ	ΜΕΣΗ ΑΝΩΤΑΤΗ ΜΕ ΦΠΑ	ΜΕΣΗ ΤΙΜΗ ΜΕ ΦΠΑ
ΝΟΜΟΣ ΑΙΤΩΛΙΑΣ ΚΑΙ ΑΚΑΡΝΑΝΙΑΣ	1,675	1,756	<b>1,716</b>
ΝΟΜΟΣ ΑΡΓΟΛΙΔΟΣ	1,677	1,718	<b>1,698</b>
ΝΟΜΟΣ ΑΡΚΑΔΙΑΣ	1,680	1,740	<b>1,710</b>
ΝΟΜΟΣ ΑΡΤΗΣ	1,696	1,738	<b>1,717</b>
ΝΟΜΟΣ ΑΤΤΙΚΗΣ	1,652	1,768	<b>1,710</b>
ΝΟΜΟΣ ΑΧΑΪΑΣ	1,660	1,758	<b>1,709</b>
ΝΟΜΟΣ ΒΟΙΩΤΙΑΣ	1,674	1,737	<b>1,705</b>
ΝΟΜΟΣ ΓΡΕΒΕΝΩΝ	1,685	1,695	<b>1,690</b>
ΝΟΜΟΣ ΔΡΑΜΑΣ	1,688	1,738	<b>1,713</b>
ΝΟΜΟΣ ΔΩΔΕΚΑΝΗΣΟΥ	1,681	1,773	<b>1,727</b>
ΝΟΜΟΣ ΕΒΡΟΥ	1,679	1,740	<b>1,710</b>
ΝΟΜΟΣ ΕΥΒΟΙΑΣ	1,664	1,770	<b>1,717</b>

ΝΟΜΟΣ	ΜΕΣΗ ΚΑΤΩΤΑΤΗ ΜΕ ΦΠΑ	ΜΕΣΗ ΑΝΩΤΑΤΗ ΜΕ ΦΠΑ	ΜΕΣΗ ΤΙΜΗ ΜΕ ΦΠΑ
ΝΟΜΟΣ ΕΥΡΥΤΑΝΙΑΣ	1,705	1,728	1,717
ΝΟΜΟΣ ΖΑΚΥΝΘΟΥ	1,696	1,748	1,722
ΝΟΜΟΣ ΗΛΕΙΑΣ	1,681	1,818	1,749
ΝΟΜΟΣ ΗΜΑΘΙΑΣ	1,670	1,709	1,689
ΝΟΜΟΣ ΗΡΑΚΛΕΙΟΥ	1,711	1,804	1,757
ΝΟΜΟΣ ΘΕΣΠΡΩΤΙΑΣ	1,702	1,746	1,724
ΝΟΜΟΣ ΘΕΣΣΑΛΟΝΙΚΗΣ	1,656	1,718	1,687
ΝΟΜΟΣ ΙΩΑΝΝΙΝΩΝ	1,677	1,746	1,711
ΝΟΜΟΣ ΚΑΒΑΛΑΣ	1,672	1,737	1,704
ΝΟΜΟΣ ΚΑΡΔΙΤΣΗΣ	1,677	1,743	1,710
ΝΟΜΟΣ ΚΑΣΤΟΡΙΑΣ	1,693	1,728	1,710
ΝΟΜΟΣ ΚΕΡΚΥΡΑΣ	1,717	1,767	1,742
ΝΟΜΟΣ ΚΕΦΑΛΛΗΝΙΑΣ	1,703	1,777	1,740
ΝΟΜΟΣ ΚΙΛΚΙΣ	1,675	1,717	1,696
ΝΟΜΟΣ ΚΟΖΑΝΗΣ	1,679	1,713	1,696
ΝΟΜΟΣ ΚΟΡΙΝΘΙΑΣ	1,672	1,742	1,707
ΝΟΜΟΣ ΚΥΚΛΑΔΩΝ	1,643	1,801	1,722
ΝΟΜΟΣ ΛΑΚΩΝΙΑΣ	1,682	1,763	1,722
ΝΟΜΟΣ ΛΑΡΙΣΗΣ	1,669	1,738	1,703
ΝΟΜΟΣ ΛΑΣΙΘΙΟΥ	1,727	1,799	1,763
ΝΟΜΟΣ ΛΕΣΒΟΥ	1,656	1,760	1,708
ΝΟΜΟΣ ΛΕΥΚΑΔΟΣ	1,709	1,744	1,726
ΝΟΜΟΣ ΜΑΓΝΗΣΙΑΣ	1,669	1,753	1,711
ΝΟΜΟΣ ΜΕΣΣΗΝΙΑΣ	1,683	1,767	1,725
ΝΟΜΟΣ ΞΑΝΘΗΣ	1,673	1,719	1,696
ΝΟΜΟΣ ΠΕΛΛΗΣ	1,669	1,716	1,693
ΝΟΜΟΣ ΠΙΕΡΙΑΣ	1,668	1,727	1,698
ΝΟΜΟΣ ΠΡΕΒΕΖΗΣ	1,687	1,735	1,711
ΝΟΜΟΣ ΡΕΘΥΜΝΗΣ	1,718	1,805	1,762
ΝΟΜΟΣ ΡΟΔΟΠΗΣ	1,672	1,765	1,719
ΝΟΜΟΣ ΣΑΜΟΥ	1,693	1,738	1,715
ΝΟΜΟΣ ΣΕΡΡΩΝ	1,672	1,712	1,692
ΝΟΜΟΣ ΤΡΙΚΑΛΩΝ	1,679	1,733	1,706
ΝΟΜΟΣ ΦΘΙΩΤΙΔΟΣ	1,675	1,727	1,701
ΝΟΜΟΣ ΦΛΩΡΙΝΗΣ	1,681	1,724	1,702
ΝΟΜΟΣ ΦΩΚΙΔΟΣ	1,695	1,712	1,703
ΝΟΜΟΣ ΧΑΛΚΙΔΙΚΗΣ	1,670	1,718	1,694
ΝΟΜΟΣ ΧΑΝΙΩΝ	1,723	1,812	1,768
ΝΟΜΟΣ ΧΙΟΥ	1,678	1,705	1,692
<b>ΣΤΑΘΜΙΣΜΕΝΟΣ Μ.Ο.</b>	<b>1,667</b>	<b>1,755</b>	<b>1,711</b>

\* Μέσοι όροι ελάχιστων και μέγιστων τιμών χονδρικής όπως υποβάλλονται από τις εταιρείες εμπορίας στο Παρατηρητήριο Τιμών βάσει της ΚΥΑ 978/24-10-2011.

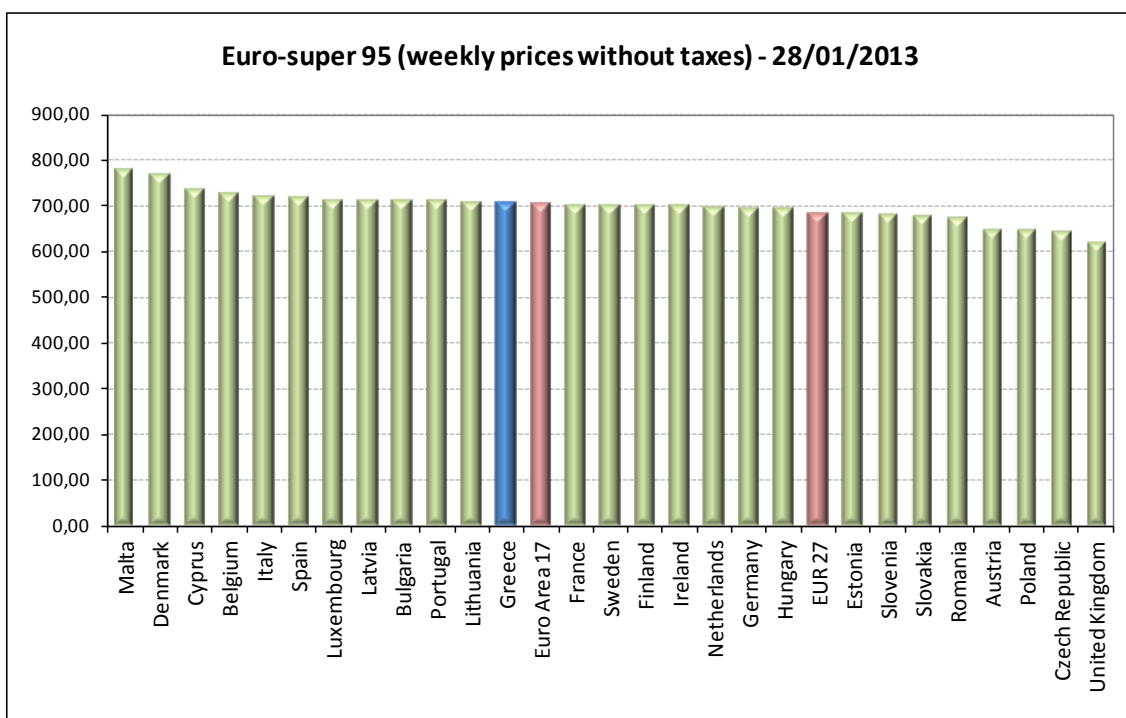
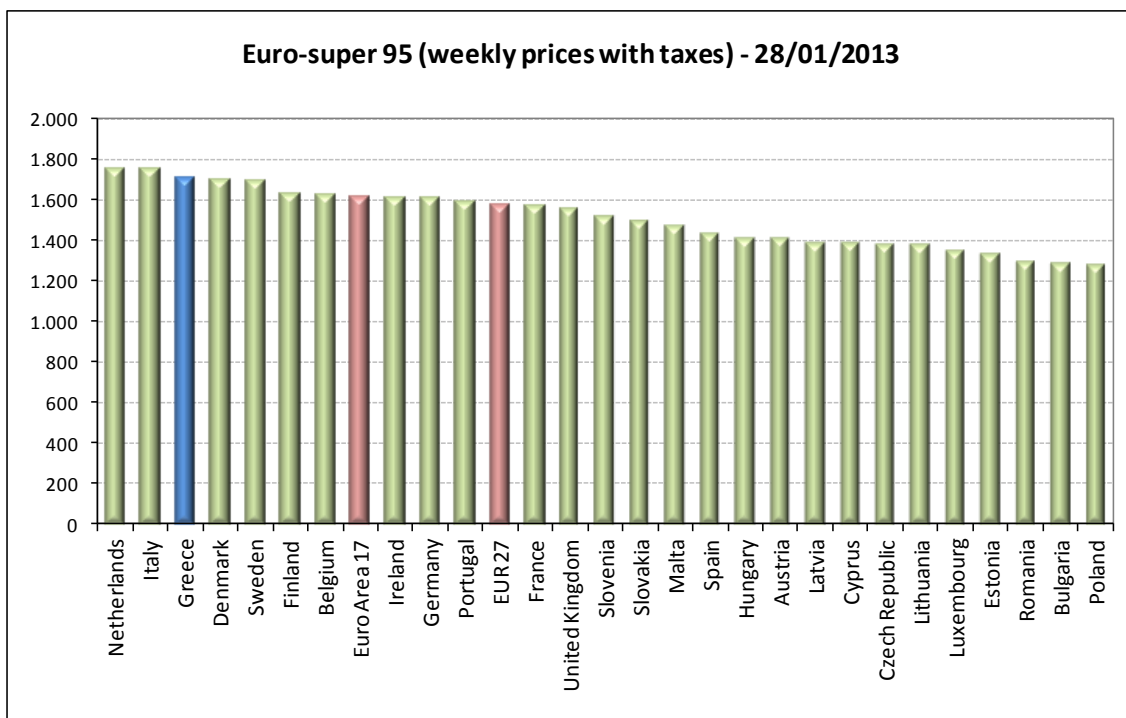
\*\* Η στάθμιση γίνεται βάσει των όγκων πωλήσεων ανά τύπο καυσίμου ανά νομό.

## 2. γ. Συγκριτικά στοιχεία με Ε.Ε.

Αναλυτικά στοιχεία για τις τιμές καυσίμων και τους φόρους στις 27 χώρες της Ε.Ε. παρουσιάζονται στην ιστοσελίδα της Ευρωπαϊκής Επιτροπής:

[http://ec.europa.eu/energy/observatory/oil/bulletin\\_en.htm](http://ec.europa.eu/energy/observatory/oil/bulletin_en.htm)

Οι λιανικές τιμές αμόλυβδης βενζίνης με φόρους και προ φόρων στις 27 χώρες της Ε.Ε. για τις 28/01/2013 (τελευταία επίσημα στοιχεία) παρουσιάζονται συγκριτικά κατά φθίνουσα σειρά στα παρακάτω διαγράμματα:



Πηγή: European Commission

\*Οι συγκρίσεις των τιμών μεταξύ των διαφόρων χωρών θα πρέπει να γίνονται με ιδιαίτερη προσοχή εξαιτίας των διαφορών στην ποιότητα των προϊόντων, στις πρακτικές μάρκετινγκ, στις δομές της αγοράς και στις καταναλωτικές συνήθειες που επικρατούν σε κάθε χώρα.