

## ΕΒΔΟΜΑΔΙΑΙΟ ΔΕΛΤΙΟ ΕΠΙΣΚΟΠΗΣΗΣ ΤΙΜΩΝ ΚΑΥΣΙΜΩΝ

Παρασκευή, 01 Ιανουαρίου 2016

### 1. Τιμές Παρατηρητηρίου Υγρών Καυσίμων

Οι λιανικές τιμές των υγρών καυσίμων (αμόλυβδη 95 οκτ., σούπερ αμόλυβδη 100 οκτ., σούπερ LRP, πετρέλαιο κίνησης και υγραέριο κίνησης) αναρτώνται αναλυτικά στην ιστοσελίδα του Παρατηρητηρίου Τιμών Υγρών Καυσίμων του Υπουργείου Ανάπτυξης και Ανταγωνιστικότητας [www.fuelprices.gr](http://www.fuelprices.gr), όπου παρουσιάζονται καθημερινά οι ελάχιστες, μέσες και μέγιστες τιμές σε όλους τους Νομούς της χώρας.

### Μέσες τιμές λιανικής πώλησης καυσίμων για όλη την Ελλάδα

Παρασκευή, 01 Ιανουαρίου 2016

Προϊόν	Μέση Τιμή
Αμόλυβδη 95 οκτ.	1,373
Αμόλυβδη 100 οκτ.	1,613
Super	1,593
Diesel Κίνησης	1,036
Diesel Θέρμανσης Κατ' οίκον	0,753
Υγραέριο κίνησης (Autogas)	0,705

\* Η μέση τιμή πανελλαδικά υπολογίζεται από τον σταθμισμένο μέσο όρο με βάση τους όγκους πωλήσεων ανά τύπο καυσίμου ανά νομό.

\*\* Δεν καταγράφεται κατανάλωση στο πετρέλαιο θέρμανσης για τη χρονική περίοδο 30/4 έως 15/10 κάθε έτους.

Στον παρακάτω πίνακα παρουσιάζονται οι μέσες τιμές λιανικής των υγρών καυσίμων ανά Νομό.

**Μέσες τιμές λιανικής πώλησης καυσίμων ανά νομό**  
*Παρασκευή, 01 Ιανουαρίου 2016*

<b>ΝΟΜΟΣ</b>	<b>Αμόλυβδη 95 οκτ.</b>	<b>Αμόλυβδη 100 οκτ.</b>	<b>Super</b>	<b>Diesel Κίνησης</b>	<b>Diesel Θέρμανσης Κατ'οίκον</b>	<b>Υγραέριο κίνησης (Autogas)</b>
ΝΟΜΟΣ ΑΤΤΙΚΗΣ	1,346	1,588	1,546	1,007	0,745	0,673
ΝΟΜΟΣ ΑΙΤΩΛΙΑΣ ΚΑΙ ΑΚΑΡΝΑΝΙΑΣ	1,400	1,650	1,530	1,051	0,779	0,743
ΝΟΜΟΣ ΑΡΓΟΛΙΔΟΣ	1,374	1,585	1,557	1,005	0,761	0,692
ΝΟΜΟΣ ΑΡΚΑΔΙΑΣ	1,406	1,650	1,596	1,050	0,772	0,697
ΝΟΜΟΣ ΑΡΤΗΣ	1,381	1,569		1,023	0,786	0,724
ΝΟΜΟΣ ΑΧΑΪΑΣ	1,356	1,610	1,606	1,028	0,767	0,692
ΝΟΜΟΣ ΒΟΙΩΤΙΑΣ	1,376	1,656	1,499	1,032	0,745	0,700
ΝΟΜΟΣ ΓΡΕΒΕΝΩΝ	1,413	1,717		1,066	0,776	0,720
ΝΟΜΟΣ ΔΡΑΜΑΣ	1,328	1,633	1,529	0,990	0,719	0,716
ΝΟΜΟΣ ΔΩΔΕΚΑΝΗΣΟΥ	1,519	1,765	1,680	1,122	0,860	0,866
ΝΟΜΟΣ ΕΒΡΟΥ	1,411	1,631	1,860	1,050	0,748	0,761
ΝΟΜΟΣ ΕΥΒΟΙΑΣ	1,383	1,610	1,579	1,028	0,770	0,710
ΝΟΜΟΣ ΕΥΡΥΤΑΝΙΑΣ	1,445	1,787	1,652	1,070		0,729
ΝΟΜΟΣ ΖΑΚΥΝΘΟΥ	1,388	1,595		1,027	0,773	0,838
ΝΟΜΟΣ ΗΛΕΙΑΣ	1,383	1,594	1,474	1,011	0,747	0,704
ΝΟΜΟΣ ΗΜΑΘΙΑΣ	1,354	1,597		1,027	0,749	0,678
ΝΟΜΟΣ ΗΡΑΚΛΕΙΟΥ	1,438	1,642		1,092	0,766	0,816
ΝΟΜΟΣ ΘΕΣΠΡΩΤΙΑΣ	1,403	1,700		1,059	0,793	0,706
ΝΟΜΟΣ ΘΕΣΣΑΛΟΝΙΚΗΣ	1,351	1,591	1,703	1,009	0,736	0,710
ΝΟΜΟΣ ΙΩΑΝΝΙΝΩΝ	1,361	1,777		1,052	0,744	0,689
ΝΟΜΟΣ ΚΑΒΑΛΑΣ	1,382	1,633	1,015	1,045	0,740	0,719
ΝΟΜΟΣ ΚΑΡΔΙΤΣΗΣ	1,373	1,594		1,040	0,748	0,671
ΝΟΜΟΣ ΚΑΣΤΟΡΙΑΣ	1,401	1,675		1,045	0,774	0,725
ΝΟΜΟΣ ΚΕΡΚΥΡΑΣ	1,410	1,702		1,070	0,808	
ΝΟΜΟΣ ΚΕΦΑΛΛΗΝΙΑΣ	1,463	1,657		1,121	0,830	
ΝΟΜΟΣ ΚΙΛΚΙΣ	1,374	1,692		1,017	0,734	0,708
ΝΟΜΟΣ ΚΟΖΑΝΗΣ	1,377	1,604		1,032	0,746	0,691
ΝΟΜΟΣ ΚΟΡΙΝΘΙΑΣ	1,371	1,622	1,526	1,016	0,742	0,698
ΝΟΜΟΣ ΚΥΚΛΑΔΩΝ	1,597	1,800	1,780	1,244	0,893	0,838
ΝΟΜΟΣ ΛΑΚΩΝΙΑΣ	1,389	1,619	1,513	1,020	0,771	0,723
ΝΟΜΟΣ ΛΑΡΙΣΗΣ	1,368	1,597		1,012	0,751	0,670
ΝΟΜΟΣ ΛΑΣΙΘΙΟΥ	1,480	1,717		1,103	0,813	0,775
ΝΟΜΟΣ ΛΕΣΒΟΥ	1,439	1,692		1,112	0,873	0,789
ΝΟΜΟΣ ΛΕΥΚΑΔΟΣ	1,396	1,664	1,470	1,050	0,758	0,698
ΝΟΜΟΣ ΜΑΓΝΗΣΙΑΣ	1,402	1,665	1,785	1,070	0,785	0,702
ΝΟΜΟΣ ΜΕΣΣΗΝΙΑΣ	1,400	1,631	1,647	1,032	0,787	0,738
ΝΟΜΟΣ ΞΑΝΘΗΣ	1,369	1,583		1,012	0,733	0,717
ΝΟΜΟΣ ΠΕΛΛΗΣ	1,368	1,591		1,002	0,728	0,658
ΝΟΜΟΣ ΠΙΕΡΙΑΣ	1,365	1,608		1,011	0,718	0,698
ΝΟΜΟΣ ΠΡΕΒΕΖΗΣ	1,380	1,523		1,035	0,758	0,690
ΝΟΜΟΣ ΡΕΘΥΜΝΗΣ	1,439	1,678		1,072	0,804	0,805
ΝΟΜΟΣ ΡΟΔΟΠΗΣ	1,371	1,562		1,030	0,744	0,737
ΝΟΜΟΣ ΣΑΜΟΥ	1,505	1,694		1,138		0,896
ΝΟΜΟΣ ΣΕΡΡΩΝ	1,367	1,605		1,001	0,730	0,700
ΝΟΜΟΣ ΤΡΙΚΑΛΩΝ	1,378	1,607		1,037	0,726	0,678
ΝΟΜΟΣ ΦΘΙΩΤΙΔΟΣ	1,381	1,654	1,547	1,018	0,772	0,711
ΝΟΜΟΣ ΦΛΩΡΙΝΗΣ	1,395	1,670	1,880	1,067	0,728	0,721
ΝΟΜΟΣ ΦΩΚΙΔΟΣ	1,430	1,667	1,470	1,079	0,800	0,739
ΝΟΜΟΣ ΧΑΛΚΙΔΙΚΗΣ	1,402	1,672		1,061	0,722	0,712
ΝΟΜΟΣ ΧΑΝΙΩΝ	1,428	1,695		1,071	0,772	0,843
ΝΟΜΟΣ ΧΙΟΥ	1,509	1,740	1,865	1,175	0,792	

## 2. Απλή Αμόλυβδη Βενζίνη 95 οκτανίων

### 2. α. Διαμόρφωση τιμής

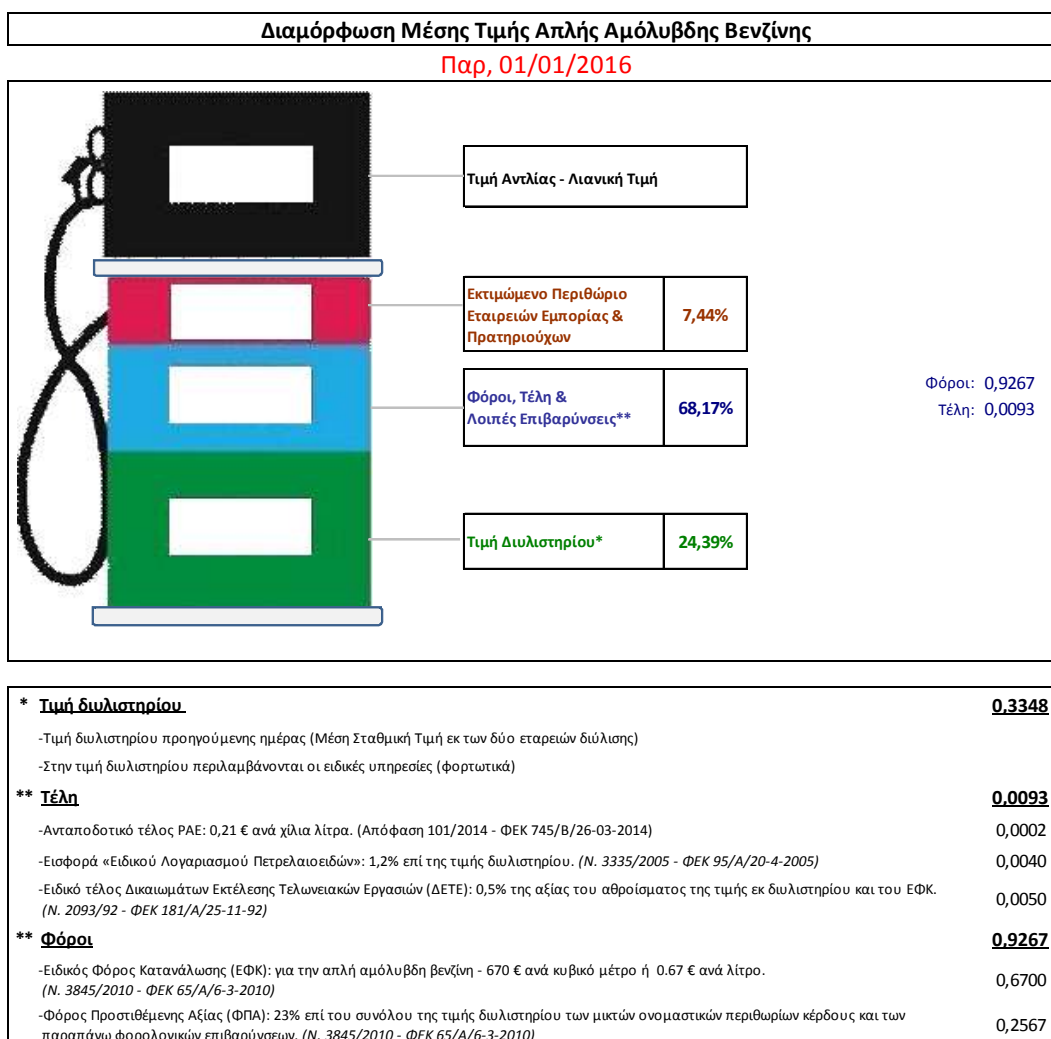
Η τιμή διυλιστηρίου της απλής αμόλυβδης βενζίνης 95 οκτανίων για την Πέμπτη 31/12/2015 διαμορφώθηκε στα 0,3348 € ανά λίτρο. Σε σχέση με την τιμή διυλιστηρίου της προηγούμενης εβδομάδας (24/12/2015) σημειώθηκε αύξηση κατά 0,0042 € ανά λίτρο (0,42 λεπτά).

Οι φόροι, τα τέλη και οι λοιπές επιβαρύνσεις αντιστοιχούν σε 0,9360€ ανά λίτρο.

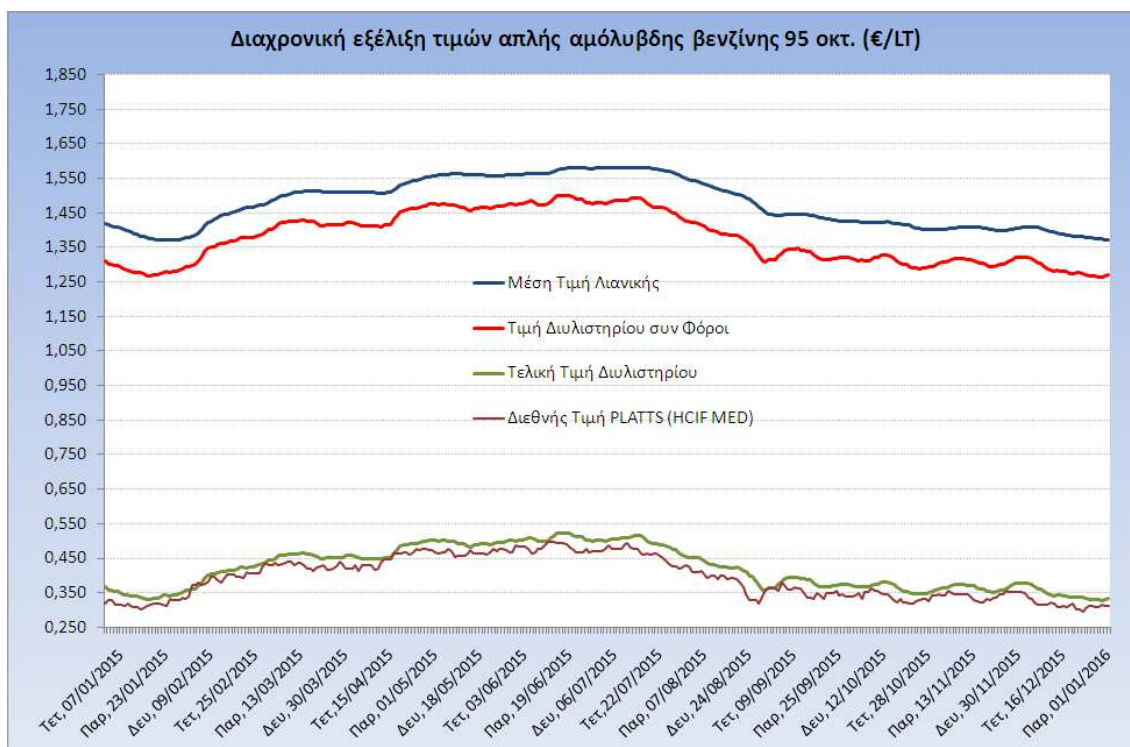
Η μέση τιμή λιανικής της απλής αμόλυβδης βενζίνης 95 οκτανίων για την Παρασκευή 01/01/2016 διαμορφώθηκε στα 1,3730 € ανά λίτρο. Σε σχέση με την τιμή της προηγούμενης εβδομάδας (25/12/2015) σημειώθηκε μείωση κατά 0,006 € ανά λίτρο (0,6 λεπτά).

Το εκτιμώμενο περιθώριο των πρατηριούχων και των εταιρειών εμπορίας υπολογίζεται κατά μέσο όρο στα 0,1022 € ανά λίτρο (10,22 λεπτά).

Η τελική τιμή λιανικής διαμορφώνεται από την τιμή διυλιστηρίου κατά 24,39%, από τους φόρους (σταθερούς και μεταβλητούς) κατά 68,17%, και από τα εκτιμώμενα περιθώρια των εταιρειών εμπορίας, των μεταφορέων υγρών καυσίμων και των πρατηρίων κατά 7,44% (βλ. παρακάτω πίνακα).



Η εξέλιξη των διεθνών τιμών Platts (HCIF/MED), των τιμών διωλιστηρίου και των τιμών λιανικής της απλής αμόλυβδη βενζίνη 95 οκτ., καθώς και των αντίστοιχων ενδεικτικών περιθωρίων εμπορίας για το διάστημα των τελευταίων 12 μηνών παρουσιάζονται στο ακόλουθο διάγραμμα:



## 2. β. Χονδρική Τιμή Πώλησης

Ο μέσος όρος της χονδρικής τιμής πώλησης της απλής αμόλυβδης βενζίνης 95 οκτανίων από τις εταιρείες εμπορίας πετρελαιοειδών για την Παρασκευή 01/01/2016 ήταν 1,311 € ανά λίτρο.

Αναλυτικά, οι μέσες κατώτατες και ανώτατες τιμές χονδρικής, καθώς και η μέση τιμή ανά νομό παρουσιάζονται στον επόμενο πίνακα:

**Μέσες Τιμές Χονδρικής Πώλησης Απλής Αμόλυβδης Βενζίνης ανά Νομό**  
Παρασκευή 01 Ιανουαρίου 2016

ΝΟΜΟΣ	ΜΕΣΗ ΚΑΤΩΤΑΤΗ ΜΕ ΦΠΑ	ΜΕΣΗ ΑΝΩΤΑΤΗ ΜΕ ΦΠΑ	ΜΕΣΗ ΤΙΜΗ ΜΕ ΦΠΑ
ΝΟΜΟΣ ΑΙΤΩΛΙΑΣ ΚΑΙ ΑΚΑΡΝΑΝΙΑΣ	1,263	1,360	<b>1,312</b>
ΝΟΜΟΣ ΑΡΓΟΛΙΔΟΣ	1,274	1,327	<b>1,300</b>
ΝΟΜΟΣ ΑΡΚΑΔΙΑΣ	1,267	1,317	<b>1,292</b>
ΝΟΜΟΣ ΑΡΤΗΣ	1,274	1,319	<b>1,297</b>
ΝΟΜΟΣ ΑΤΤΙΚΗΣ	1,249	1,377	<b>1,313</b>
ΝΟΜΟΣ ΑΧΑΪΑΣ	1,254	1,330	<b>1,292</b>
ΝΟΜΟΣ ΒΟΙΩΤΙΑΣ	1,261	1,321	<b>1,291</b>
ΝΟΜΟΣ ΓΡΕΒΕΝΩΝ	1,297	1,323	<b>1,310</b>
ΝΟΜΟΣ ΔΡΑΜΑΣ	1,283	1,331	<b>1,307</b>
ΝΟΜΟΣ ΔΩΔΕΚΑΝΗΣΟΥ	1,233	1,396	<b>1,314</b>
ΝΟΜΟΣ ΕΒΡΟΥ	1,272	1,330	<b>1,301</b>
ΝΟΜΟΣ ΕΥΒΟΙΑΣ	1,265	1,340	<b>1,302</b>
ΝΟΜΟΣ ΕΥΡΥΤΑΝΙΑΣ	1,311	1,329	<b>1,320</b>

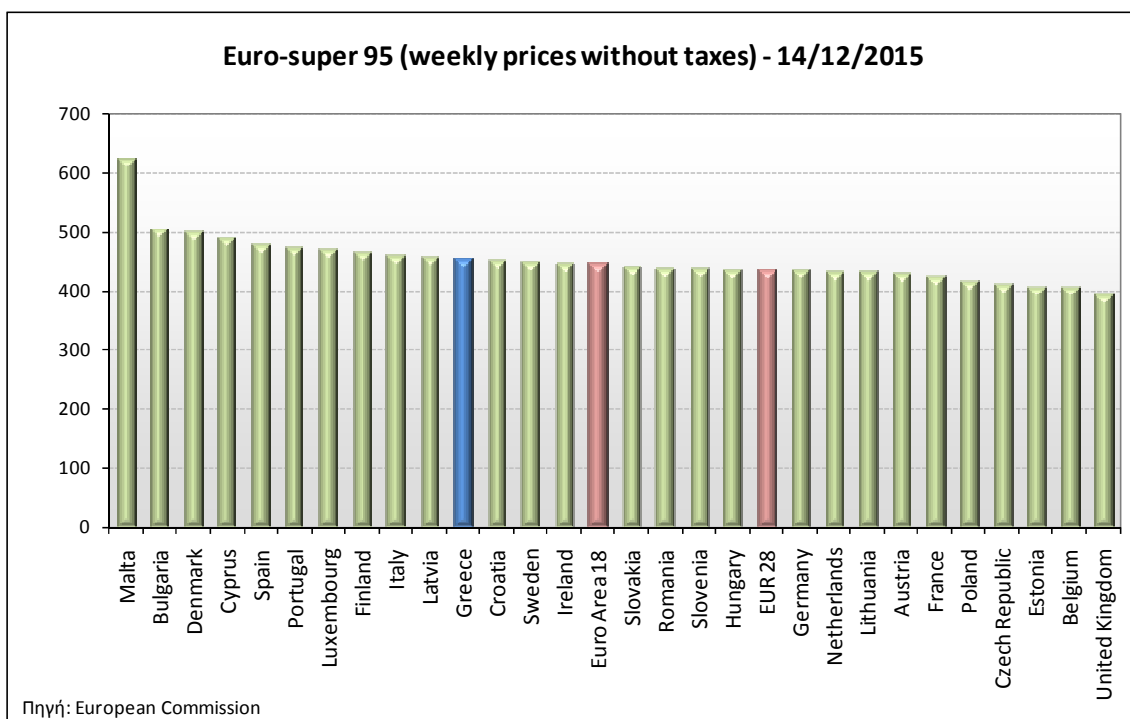
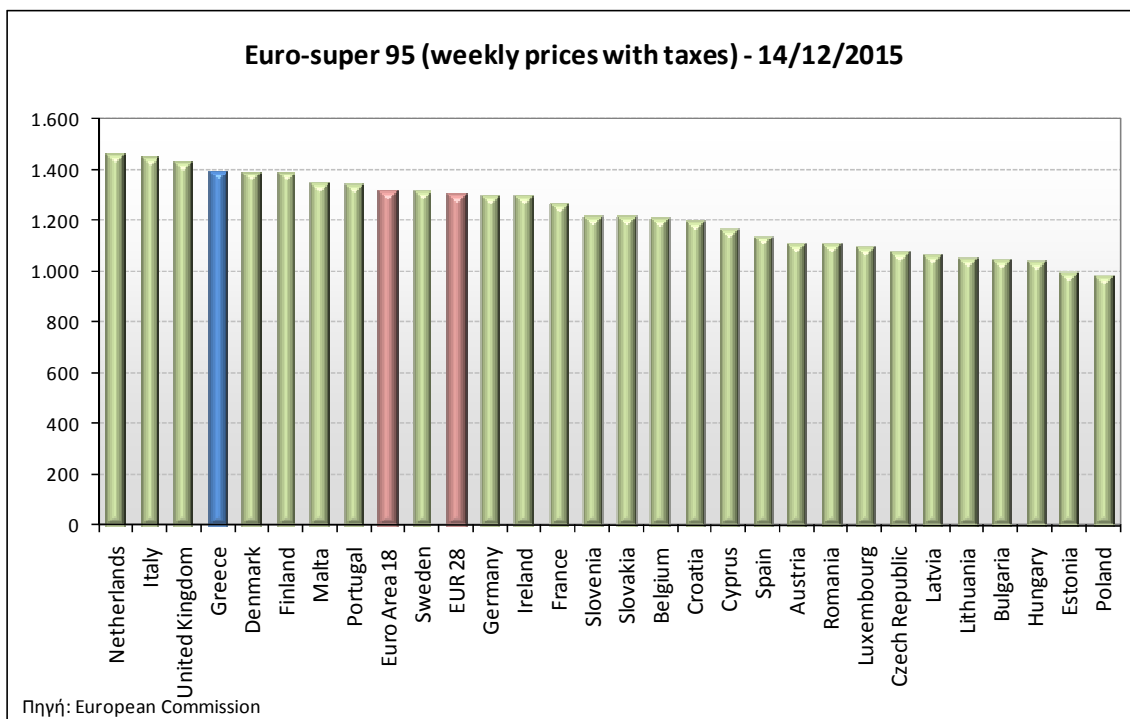
ΝΟΜΟΣ	ΜΕΣΗ ΚΑΤΩΤΑΤΗ ΜΕ ΦΠΑ	ΜΕΣΗ ΑΝΩΤΑΤΗ ΜΕ ΦΠΑ	ΜΕΣΗ ΤΙΜΗ ΜΕ ΦΠΑ
ΝΟΜΟΣ ΖΑΚΥΝΘΟΥ	1,285	1,328	1,307
ΝΟΜΟΣ ΗΛΕΙΑΣ	1,286	1,392	1,339
ΝΟΜΟΣ ΗΜΑΘΙΑΣ	1,277	1,309	1,293
ΝΟΜΟΣ ΗΡΑΚΛΕΙΟΥ	1,296	1,430	1,363
ΝΟΜΟΣ ΘΕΣΣΠΡΩΤΙΑΣ	1,280	1,325	1,302
ΝΟΜΟΣ ΘΕΣΣΑΛΟΝΙΚΗΣ	1,265	1,329	1,297
ΝΟΜΟΣ ΙΩΑΝΝΙΝΩΝ	1,269	1,329	1,299
ΝΟΜΟΣ ΚΑΒΑΛΑΣ	1,270	1,353	1,312
ΝΟΜΟΣ ΚΑΡΔΙΤΣΗΣ	1,275	1,334	1,305
ΝΟΜΟΣ ΚΑΣΤΟΡΙΑΣ	1,277	1,341	1,309
ΝΟΜΟΣ ΚΕΡΚΥΡΑΣ	1,291	1,362	1,326
ΝΟΜΟΣ ΚΕΦΑΛΛΗΝΙΑΣ	1,291	1,388	1,339
ΝΟΜΟΣ ΚΙΛΚΙΣ	1,277	1,345	1,311
ΝΟΜΟΣ ΚΟΖΑΝΗΣ	1,271	1,321	1,296
ΝΟΜΟΣ ΚΟΡΙΝΘΙΑΣ	1,273	1,325	1,299
ΝΟΜΟΣ ΚΥΚΛΑΔΩΝ	1,280	1,382	1,331
ΝΟΜΟΣ ΛΑΚΩΝΙΑΣ	1,283	1,360	1,321
ΝΟΜΟΣ ΛΑΡΙΣΗΣ	1,266	1,340	1,303
ΝΟΜΟΣ ΛΑΣΙΘΙΟΥ	1,319	1,375	1,347
ΝΟΜΟΣ ΛΕΣΒΟΥ	1,274	1,361	1,318
ΝΟΜΟΣ ΛΕΥΚΑΔΟΣ	1,289	1,329	1,309
ΝΟΜΟΣ ΜΑΓΝΗΣΙΑΣ	1,269	1,335	1,302
ΝΟΜΟΣ ΜΕΣΣΗΝΙΑΣ	1,292	1,390	1,341
ΝΟΜΟΣ ΞΑΝΘΗΣ	1,262	1,329	1,296
ΝΟΜΟΣ ΠΕΛΛΗΣ	1,272	1,331	1,301
ΝΟΜΟΣ ΠΙΕΡΙΑΣ	1,279	1,331	1,305
ΝΟΜΟΣ ΠΡΕΒΕΖΗΣ	1,288	1,333	1,310
ΝΟΜΟΣ ΡΕΘΥΜΝΗΣ	1,324	1,382	1,353
ΝΟΜΟΣ ΡΟΔΟΠΗΣ	1,265	1,328	1,297
ΝΟΜΟΣ ΣΑΜΟΥ	1,298	1,356	1,327
ΝΟΜΟΣ ΣΕΡΡΩΝ	1,274	1,312	1,293
ΝΟΜΟΣ ΤΡΙΚΑΛΩΝ	1,269	1,333	1,301
ΝΟΜΟΣ ΦΘΙΩΤΙΔΟΣ	1,275	1,317	1,296
ΝΟΜΟΣ ΦΛΩΡΙΝΗΣ	1,288	1,321	1,305
ΝΟΜΟΣ ΦΩΚΙΔΟΣ	1,293	1,326	1,309
ΝΟΜΟΣ ΧΑΛΚΙΔΙΚΗΣ	1,269	1,334	1,302
ΝΟΜΟΣ ΧΑΝΙΩΝ	1,315	1,412	1,363
ΝΟΜΟΣ ΧΙΟΥ	1,285	1,348	1,316
<b>ΣΤΑΘΜΙΣΜΕΝΟΣ Μ.Ο.</b>	<b>1,264</b>	<b>1,358</b>	<b>1,311</b>

\* Μέσοι όροι ελάχιστων και μέγιστων τιμών χονδρικής όπως υποβάλλονται από τις εταιρείες εμπορίας στο Παρατηρητήριο Τιμών βάσει της ΚΥΑ 978/24-10-2011.

\*\* Η στάθμιση γίνεται βάσει των όγκων πωλήσεων ανά τύπο καυσίμου ανά νομό.

## 2. γ. Συγκριτικά στοιχεία με Ε.Ε.

Οι λιανικές τιμές αμόλυβδης βενζίνης με φόρους και προ φόρων στις 28 χώρες της Ε.Ε. για τις 28/12/2015 (τελευταία επίσημα στοιχεία) παρουσιάζονται συγκριτικά κατά φθίνουσα σειρά στα παρακάτω διαγράμματα:



Αναλυτικά στοιχεία για τις τιμές καυσίμων και τους φόρους στις 28 χώρες της Ε.Ε. παρουσιάζονται στην ιστοσελίδα της Ευρωπαϊκής Επιτροπής:

\*Οι συγκρίσεις των τιμών μεταξύ των διαφόρων χωρών θα πρέπει να γίνονται με ιδιαίτερη προσοχή εξαιτίας των διαφορών στην ποιότητα των προϊόντων, στις πρακτικές μάρκετινγκ, στις δομές της αγοράς και στις καταναλωτικές συνήθειες που επικρατούν σε κάθε χώρα.

### 3. Πετρέλαιο Κίνησης (Biodiesel)

#### 3. α. Διαμόρφωση τιμής

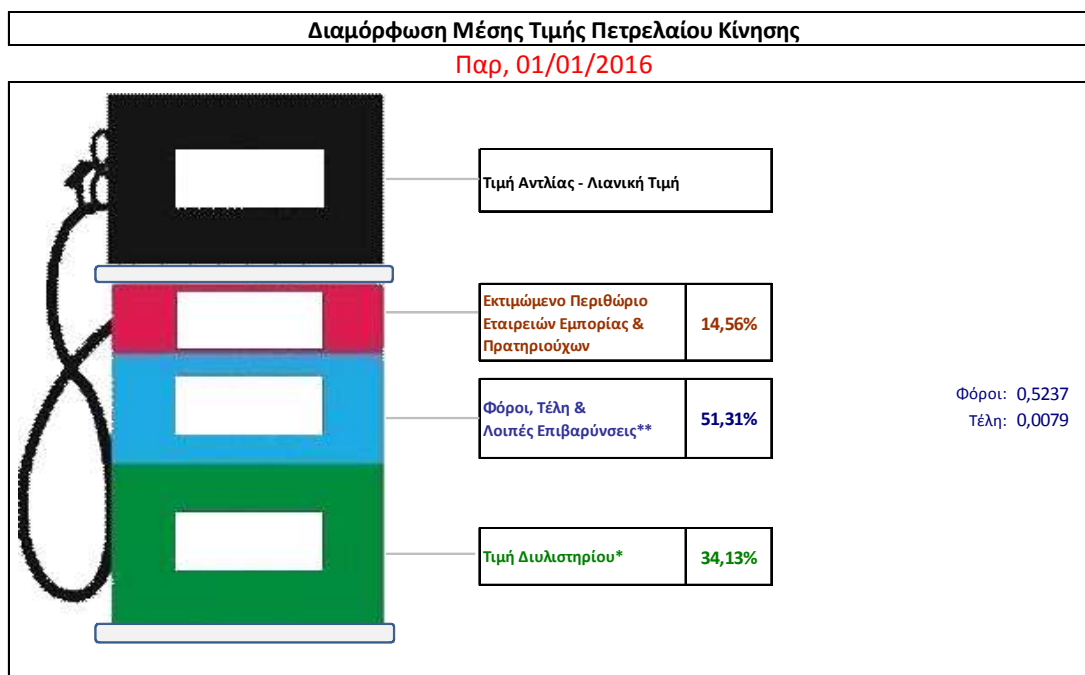
Η τιμή διυλιστηρίου του πετρελαίου κίνησης για την Πέμπτη 31/12/2015 διαμορφώθηκε στα 0,3536 € ανά λίτρο. Σε σχέση με την τιμή διυλιστηρίου της προηγούμενης εβδομάδας (24/12/2015) σημειώθηκε αύξηση κατά 0,0021 € ανά λίτρο (0,21 λεπτά).

Οι φόροι, τα τέλη και οι λοιπές επιβαρύνσεις αντιστοιχούν σε 0,5316 € ανά λίτρο.

Η μέση τιμή λιανικής του πετρελαίου κίνησης για την Παρασκευή 01/01/2016 διαμορφώθηκε στα 1,0360 € ανά λίτρο. Σε σχέση με την τιμή της προηγούμενης εβδομάδας (25/12/2015) σημειώθηκε μείωση κατά 0,012 € ανά λίτρο (1,2 λεπτά).

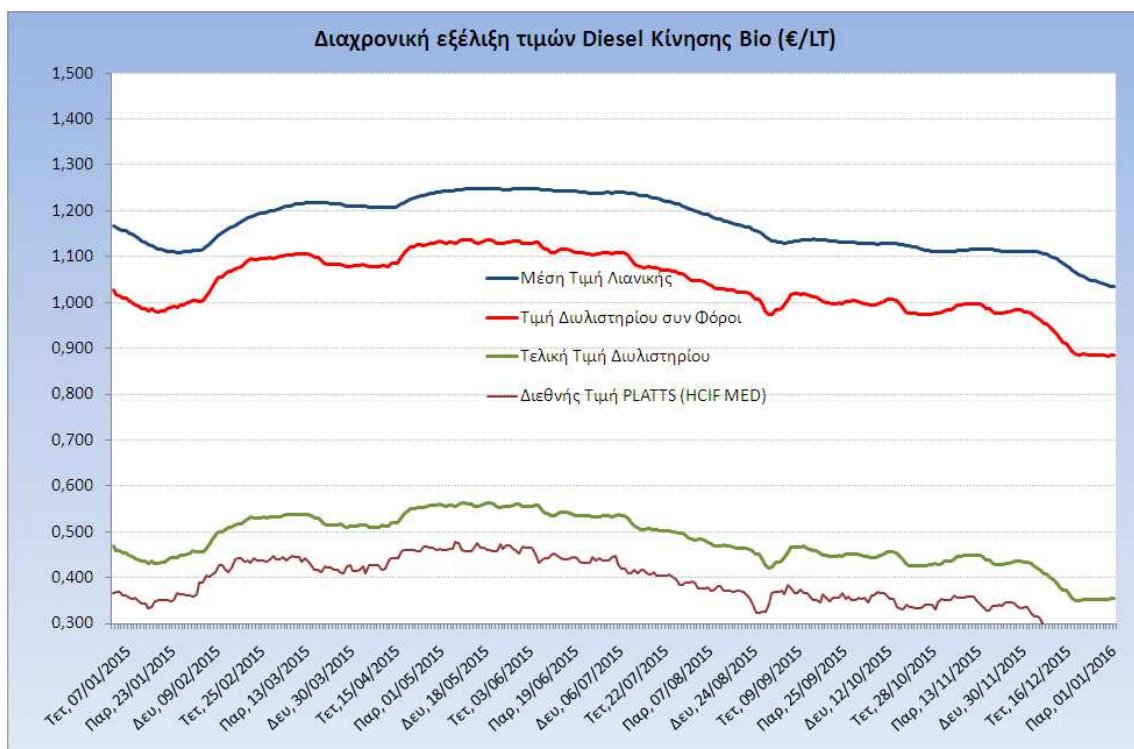
Το εκτιμώμενο περιθώριο των πρατηριούχων και των εταιρειών εμπορίας υπολογίζεται κατά μέσο όρο στα 0,1508 € ανά λίτρο (15,08 λεπτά).

Η τελική τιμή λιανικής διαμορφώνεται από την τιμή διυλιστηρίου κατά 34,13%, από τους φόρους (σταθερούς και μεταβλητούς) κατά 51,31%, και από τα εκτιμώμενα περιθώρια των εταιρειών εμπορίας, των μεταφορέων υγρών καυσίμων και των πρατηρίων κατά 14,56% (βλ. παρακάτω πίνακα).



<b>* Τιμή διυλιστηρίου</b>	<b>0,3536</b>
-Τιμή διυλιστηρίου προηγούμενης ημέρας (Μέση Σταθμική Τιμή εκ των δύο εταιρειών διύλισης)	
-Στην τιμή διυλιστηρίου περιλαμβάνονται οι ειδικές υπηρεσίες (φορτωτικά)	
<b>** Τέλη</b>	<b>0,0079</b>
-Αναποδοτικό τέλος ΡΑΕ: 0,21 € ανά χίλια λίτρα. (Απόφαση 101/2014 - ΦΕΚ 745/Β/26-03-2014)	0,0002
-Εισφορά «Ειδικού Λογαριασμού Πετρελαιοειδών»: 1,2% επί της τιμής διυλιστηρίου. (Ν. 3335/2005 - ΦΕΚ 95/Α/20-4-2005)	0,0042
-Ειδικό τέλος Δικαιωμάτων Εκτέλεσης Τελωνειακών Εργασιών (ΔΕΤΕ): 0,5% της αξίας του αθροίσματος της τιμής εκ διυλιστηρίου και του ΕΦΚ. (Ν. 2093/92 - ΦΕΚ 181/Α/25-11-92)	0,0034
<b>** Φόροι</b>	<b>0,5237</b>
-Ειδικός Φόρος Κατανάλωσης (ΕΦΚ): για το πετρέλαιο κίνησης - 330 € ανά κυβικό μέτρο ή 0,330 € ανά λίτρο. (Ν. 4092/2012 (ΦΕΚ 220/Α/8-11-12)	0,3300
-Φόρος Προστιθέμενης Αξίας (ΦΠΑ): 23% επί του συνόλου της τιμής διυλιστηρίου των μικτών ονομαστικών περιθωρίων κέρδους και των παραπάνω φορολογικών επιβαρύνσεων. (Ν. 3845/2010 - ΦΕΚ 65/Α/6-3-2010)	0,1937

Η εξέλιξη των διεθνών τιμών Platts (HCIF/MED), των τιμών διυλιστηρίου και των τιμών λιανικής για το πετρέλαιο κίνησης, καθώς και των αντίστοιχων ενδεικτικών περιθωρίων εμπορίας για το διάστημα των τελευταίων 12 μηνών παρουσιάζονται στο ακόλουθο διάγραμμα:



### 3. β. Χονδρική Τιμή Πώλησης

Ο μέσος όρος της χονδρικής τιμής πώλησης του πετρελαίου κίνησης από τις εταιρείες εμπορίας πετρελαιοειδών για την Παρασκευή 01/01/2016 ήταν 0,912 € ανά λίτρο.

Αναλυτικά, οι μέσες κατώτατες και ανώτατες τιμές χονδρικής, καθώς και η μέση τιμή ανά νομό παρουσιάζονται στον επόμενο πίνακα:

#### Μέσες Τιμές Χονδρικής Πώλησης Πετρελαίου Κίνησης ανά Νομό

Παρασκευή 01 Ιανουαρίου 2016

ΝΟΜΟΣ	ΜΕΣΗ ΚΑΤΩΤΑΤΗ ΜΕ ΦΠΑ	ΜΕΣΗ ΑΝΩΤΑΤΗ ΜΕ ΦΠΑ	ΜΕΣΗ ΤΙΜΗ ΜΕ ΦΠΑ
ΝΟΜΟΣ ΑΙΤΩΛΙΑΣ ΚΑΙ ΑΚΑΡΝΑΝΙΑΣ	0,863	0,957	<b>0,910</b>
ΝΟΜΟΣ ΑΡΓΟΛΙΔΟΣ	0,877	0,949	<b>0,913</b>
ΝΟΜΟΣ ΑΡΚΑΔΙΑΣ	0,872	0,931	<b>0,901</b>
ΝΟΜΟΣ ΑΡΤΗΣ	0,877	0,922	<b>0,899</b>
ΝΟΜΟΣ ΑΤΤΙΚΗΣ	0,850	0,976	<b>0,913</b>
ΝΟΜΟΣ ΑΧΑΪΑΣ	0,863	0,933	<b>0,898</b>
ΝΟΜΟΣ ΒΟΙΩΤΙΑΣ	0,860	0,949	<b>0,905</b>
ΝΟΜΟΣ ΓΡΕΒΕΝΩΝ	0,903	0,930	<b>0,916</b>
ΝΟΜΟΣ ΔΡΑΜΑΣ	0,884	0,926	<b>0,905</b>
ΝΟΜΟΣ ΔΩΔΕΚΑΝΗΣΟΥ	0,857	1,002	<b>0,929</b>
ΝΟΜΟΣ ΕΒΡΟΥ	0,793	0,866	<b>0,830</b>



ΝΟΜΟΣ	ΜΕΣΗ ΚΑΤΩΤΑΤΗ ΜΕ ΦΠΑ	ΜΕΣΗ ΑΝΩΤΑΤΗ ΜΕ ΦΠΑ	ΜΕΣΗ ΤΙΜΗ ΜΕ ΦΠΑ
ΝΟΜΟΣ ΕΥΒΟΙΑΣ	0,864	0,967	<b>0,915</b>
ΝΟΜΟΣ ΕΥΡΥΤΑΝΙΑΣ	0,919	0,930	<b>0,925</b>
ΝΟΜΟΣ ΖΑΚΥΝΘΟΥ	0,886	0,940	<b>0,913</b>
ΝΟΜΟΣ ΗΛΕΙΑΣ	0,881	0,974	<b>0,928</b>
ΝΟΜΟΣ ΗΜΑΘΙΑΣ	0,878	0,919	<b>0,898</b>
ΝΟΜΟΣ ΗΡΑΚΛΕΙΟΥ	0,896	1,002	<b>0,949</b>
ΝΟΜΟΣ ΘΕΣΠΡΩΤΙΑΣ	0,871	0,970	<b>0,921</b>
ΝΟΜΟΣ ΘΕΣΣΑΛΟΝΙΚΗΣ	0,866	0,939	<b>0,903</b>
ΝΟΜΟΣ ΙΩΑΝΝΙΝΩΝ	0,869	0,967	<b>0,918</b>
ΝΟΜΟΣ ΚΑΒΑΛΑΣ	0,862	0,952	<b>0,907</b>
ΝΟΜΟΣ ΚΑΡΔΙΤΣΗΣ	0,879	0,954	<b>0,917</b>
ΝΟΜΟΣ ΚΑΣΤΟΡΙΑΣ	0,885	0,959	<b>0,922</b>
ΝΟΜΟΣ ΚΕΡΚΥΡΑΣ	0,900	0,963	<b>0,931</b>
ΝΟΜΟΣ ΚΕΦΑΛΛΗΝΙΑΣ	0,897	0,988	<b>0,943</b>
ΝΟΜΟΣ ΚΙΛΚΙΣ	0,897	0,921	<b>0,909</b>
ΝΟΜΟΣ ΚΟΖΑΝΗΣ	0,869	0,925	<b>0,897</b>
ΝΟΜΟΣ ΚΟΡΙΝΘΙΑΣ	0,873	0,942	<b>0,908</b>
ΝΟΜΟΣ ΚΥΚΛΑΔΩΝ	0,906	1,011	<b>0,959</b>
ΝΟΜΟΣ ΛΑΚΩΝΙΑΣ	0,880	0,951	<b>0,915</b>
ΝΟΜΟΣ ΛΑΡΙΣΗΣ	0,862	0,926	<b>0,894</b>
ΝΟΜΟΣ ΛΑΣΙΘΙΟΥ	0,921	0,964	<b>0,943</b>
ΝΟΜΟΣ ΛΕΣΒΟΥ	0,885	0,985	<b>0,935</b>
ΝΟΜΟΣ ΛΕΥΚΑΔΟΣ	0,889	0,932	<b>0,911</b>
ΝΟΜΟΣ ΜΑΓΝΗΣΙΑΣ	0,866	0,954	<b>0,910</b>
ΝΟΜΟΣ ΜΕΣΣΗΝΙΑΣ	0,887	0,972	<b>0,929</b>
ΝΟΜΟΣ ΞΑΝΘΗΣ	0,866	0,944	<b>0,905</b>
ΝΟΜΟΣ ΠΕΛΛΗΣ	0,874	0,923	<b>0,899</b>
ΝΟΜΟΣ ΠΙΕΡΙΑΣ	0,878	0,923	<b>0,900</b>
ΝΟΜΟΣ ΠΡΕΒΕΖΗΣ	0,888	0,958	<b>0,923</b>
ΝΟΜΟΣ ΡΕΘΥΜΝΗΣ	0,923	0,979	<b>0,951</b>
ΝΟΜΟΣ ΡΟΔΟΠΗΣ	0,865	0,939	<b>0,902</b>
ΝΟΜΟΣ ΣΑΜΟΥ	0,915	0,994	<b>0,955</b>
ΝΟΜΟΣ ΣΕΡΡΩΝ	0,879	0,929	<b>0,904</b>
ΝΟΜΟΣ ΤΡΙΚΑΛΩΝ	0,872	0,939	<b>0,905</b>
ΝΟΜΟΣ ΦΘΙΩΤΙΔΟΣ	0,869	0,937	<b>0,903</b>
ΝΟΜΟΣ ΦΛΩΡΙΝΗΣ	0,902	0,952	<b>0,927</b>
ΝΟΜΟΣ ΦΩΚΙΔΟΣ	0,898	0,934	<b>0,916</b>
ΝΟΜΟΣ ΧΑΛΚΙΔΙΚΗΣ	0,874	0,938	<b>0,906</b>
ΝΟΜΟΣ ΧΑΝΙΩΝ	0,913	0,981	<b>0,947</b>
ΝΟΜΟΣ ΧΙΟΥ	0,901	0,959	<b>0,930</b>
<b>ΣΤΑΘΜΙΣΜΕΝΟΣ Μ.Ο.</b>	<b>0,869</b>	<b>0,955</b>	<b>0,912</b>

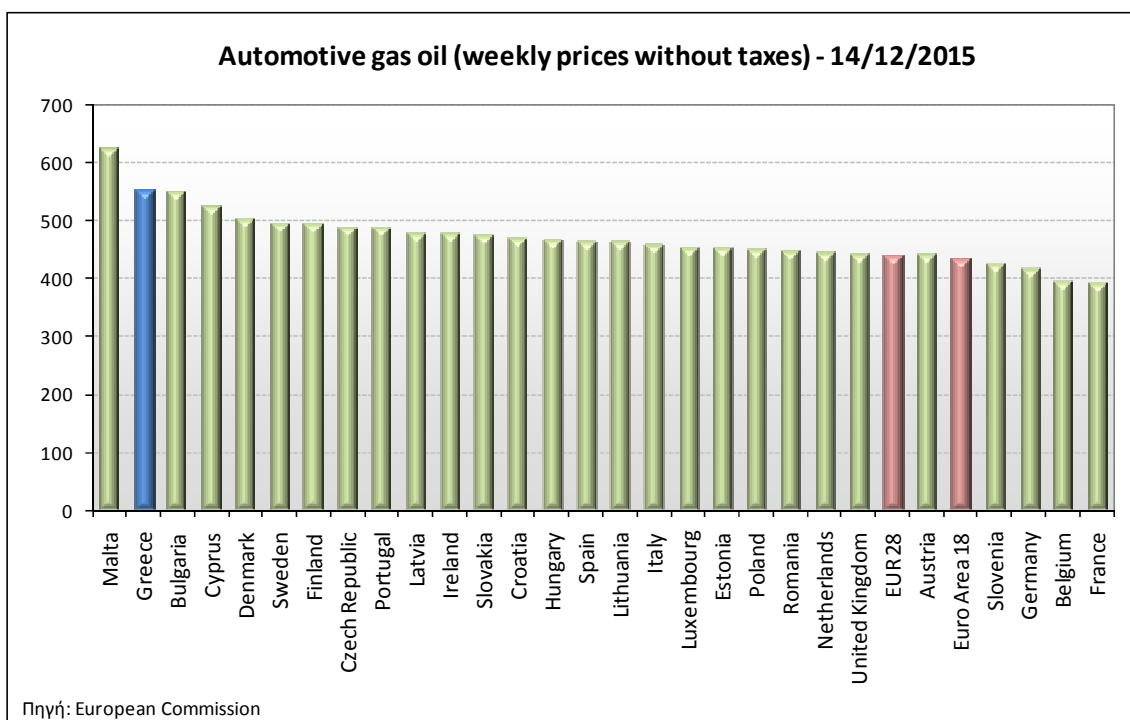
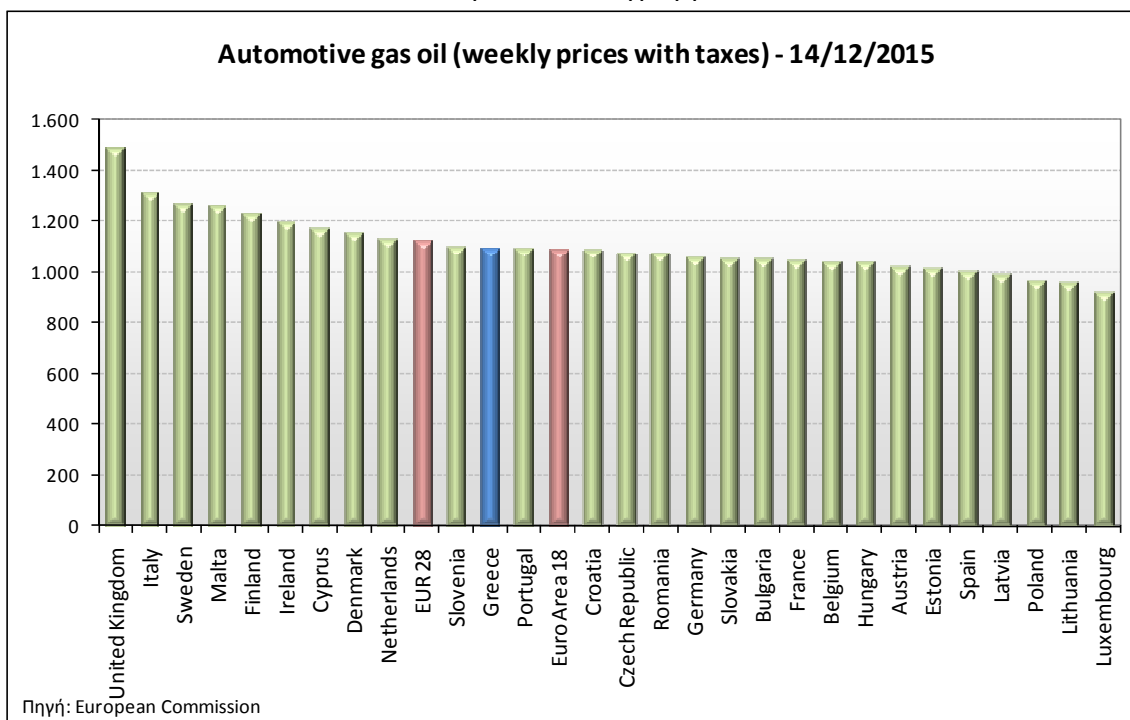
\* Μέσοι όροι ελάχιστων και μέγιστων τιμών χονδρικής όπως υποβάλλονται από τις εταιρείες εμπορίας στο Παρατηρητήριο Τιμών βάσει της ΚΥΑ 978/24-10-2011.

\*\* Η στάθμιση γίνεται βάσει των όγκων πωλήσεων ανά τύπο καυσίμου ανά νομό.

### 3. γ. Συγκριτικά στοιχεία με Ε.Ε.

Οι λιανικές τιμές πετρελαίου κίνησης με φόρους και προ φόρων στις 28 χώρες της Ε.Ε. για τις 28/12/2015 (τελευταία επίσημα στοιχεία) παρουσιάζονται συγκριτικά κατά φθίνουσα σειρά

Στα παρακάτω διαγράμματα:



Αναλυτικά στοιχεία για τις τιμές καυσίμων και τους φόρους στις 28 χώρες της Ε.Ε. παρουσιάζονται στην ιστοσελίδα της Ευρωπαϊκής Επιτροπής: [http://ec.europa.eu/energy/observatory/oil/bulletin\\_en.htm](http://ec.europa.eu/energy/observatory/oil/bulletin_en.htm)

\*Οι συγκρίσεις των τιμών μεταξύ των διαφόρων χωρών θα πρέπει να γίνονται με ιδιαίτερη προσοχή εξαιτίας των διαφορών στην ποιότητα των προϊόντων, στις πρακτικές μάρκετινγκ, στις δομές της αγοράς και στις καταναλωτικές συνήθειες που επικρατούν σε κάθε χώρα.

## 4. Πετρέλαιο Θέρμανσης (Κατ' οίκον)

### 4. α. Διαμόρφωση τιμής

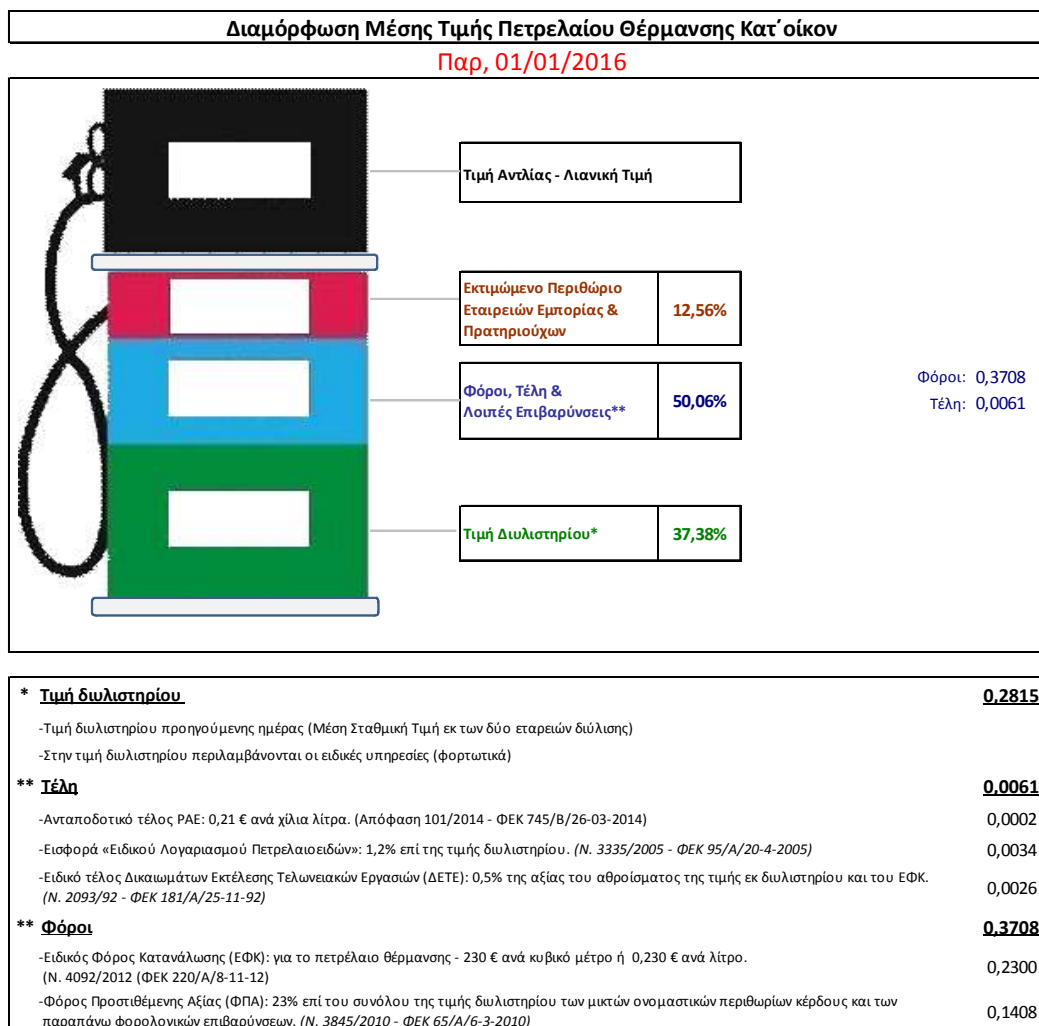
Η τιμή διυλιστηρίου του πετρελαίου θέρμανσης για την Πέμπτη 31/12/2015 διαμορφώθηκε στα 0,2815€ ανά λίτρο. Σε σχέση με την τιμή διυλιστηρίου της προηγούμενης εβδομάδας (24/12/2015) σημειώθηκε αύξηση κατά 0,0017 € ανά λίτρο (0,17 λεπτά).

Οι φόροι, τα τέλη και οι λοιπές επιβαρύνσεις αντιστοιχούν σε 0,3769 € ανά λίτρο.

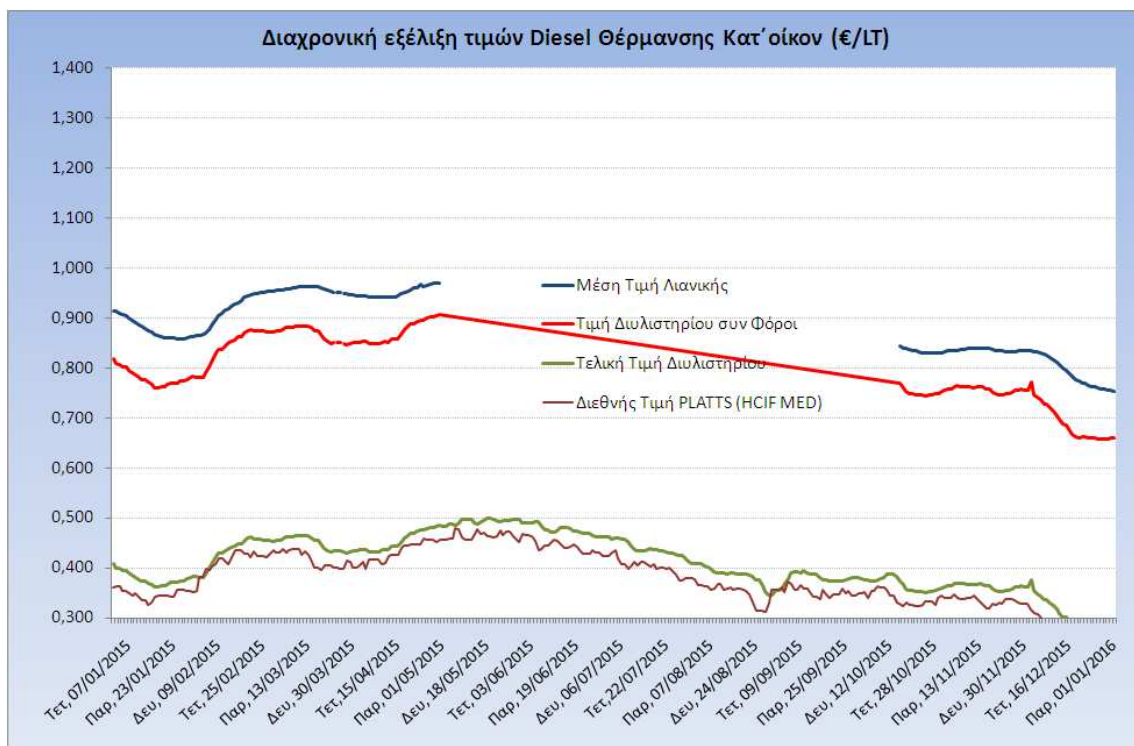
Η μέση τιμή λιανικής του πετρελαίου θέρμανσης (κατ' οίκον) για την Παρασκευή 01/01/2016 διαμορφώθηκε στα 0,753 € ανά λίτρο. Σε σχέση με την τιμή της προηγούμενης εβδομάδας (25/12/2015) σημειώθηκε μείωση κατά 0,01 € ανά λίτρο (1 λεπτό).

Το εκτιμώμενο περιθώριο των πρατηριούχων και των εταιρειών εμπορίας υπολογίζεται κατά μέσο όρο στα 0,0946€ ανά λίτρο (9,46 λεπτά).

Η τελική τιμή λιανικής διαμορφώνεται από την τιμή διυλιστηρίου κατά 37,38%, από τους φόρους (σταθερούς και μεταβλητούς) κατά 50,06%, και από τα εκτιμώμενα περιθώρια των εταιρειών εμπορίας, των μεταφορέων υγρών καυσίμων και των πρατηρίων κατά 12,56% (βλ. παρακάτω πίνακα).



Η εξέλιξη των διεθνών τιμών Platts (HCIF/MED), των τιμών διυλιστηρίου και των τιμών λιανικής για το πετρέλαιο θέρμανσης (κατ' οίκον), καθώς και των αντίστοιχων ενδεικτικών περιθωρίων εμπορίας για το διάστημα των τελευταίων 12 μηνών παρουσιάζονται στο ακόλουθο διάγραμμα:



#### 4. β. Χονδρική Τιμή Πώλησης

Ο μέσος όρος της χονδρικής τιμής πώλησης του πετρελαίου θέρμανσης (κατ' οίκον) από τις εταιρείες εμπορίας πετρελαιοειδών για την Παρασκευή 01/01/2016 ήταν 0,680 € ανά λίτρο.

Αναλυτικά, οι μέσες κατώτατες και ανώτατες τιμές χονδρικής, καθώς και η μέση τιμή ανά νομό παρουσιάζονται στον επόμενο πίνακα:

#### Μέσες Τιμές Χονδρικής Πώλησης Πετρελαίου Θέρμανσης (κατ' οίκον) ανά Νομό Παρασκευή 01 Ιανουαρίου 2016

ΝΟΜΟΣ	ΜΕΣΗ ΚΑΤΩΤΑΤΗ ΜΕ ΦΠΑ	ΜΕΣΗ ΑΝΩΤΑΤΗ ΜΕ ΦΠΑ	ΜΕΣΗ ΤΙΜΗ ΜΕ ΦΠΑ
ΝΟΜΟΣ ΑΙΤΩΛΙΑΣ ΚΑΙ ΑΚΑΡΝΑΝΙΑΣ	0,651	0,710	<b>0,681</b>
ΝΟΜΟΣ ΑΡΓΟΛΙΔΟΣ	0,656	0,694	<b>0,675</b>
ΝΟΜΟΣ ΑΡΚΑΔΙΑΣ	0,655	0,704	<b>0,680</b>
ΝΟΜΟΣ ΑΡΤΗΣ	0,667	0,707	<b>0,687</b>
ΝΟΜΟΣ ΑΤΤΙΚΗΣ	0,638	0,716	<b>0,677</b>
ΝΟΜΟΣ ΑΧΑΪΑΣ	0,646	0,702	<b>0,674</b>
ΝΟΜΟΣ ΒΟΙΩΤΙΑΣ	0,649	0,701	<b>0,675</b>
ΝΟΜΟΣ ΓΡΕΒΕΝΩΝ	0,668	0,682	<b>0,675</b>
ΝΟΜΟΣ ΔΡΑΜΑΣ	0,659	0,686	<b>0,672</b>
ΝΟΜΟΣ ΔΩΔΕΚΑΝΗΣΟΥ	0,670	0,762	<b>0,716</b>
ΝΟΜΟΣ ΕΒΡΟΥ	0,686	0,724	<b>0,705</b>
ΝΟΜΟΣ ΕΥΒΟΙΑΣ	0,649	0,719	<b>0,684</b>

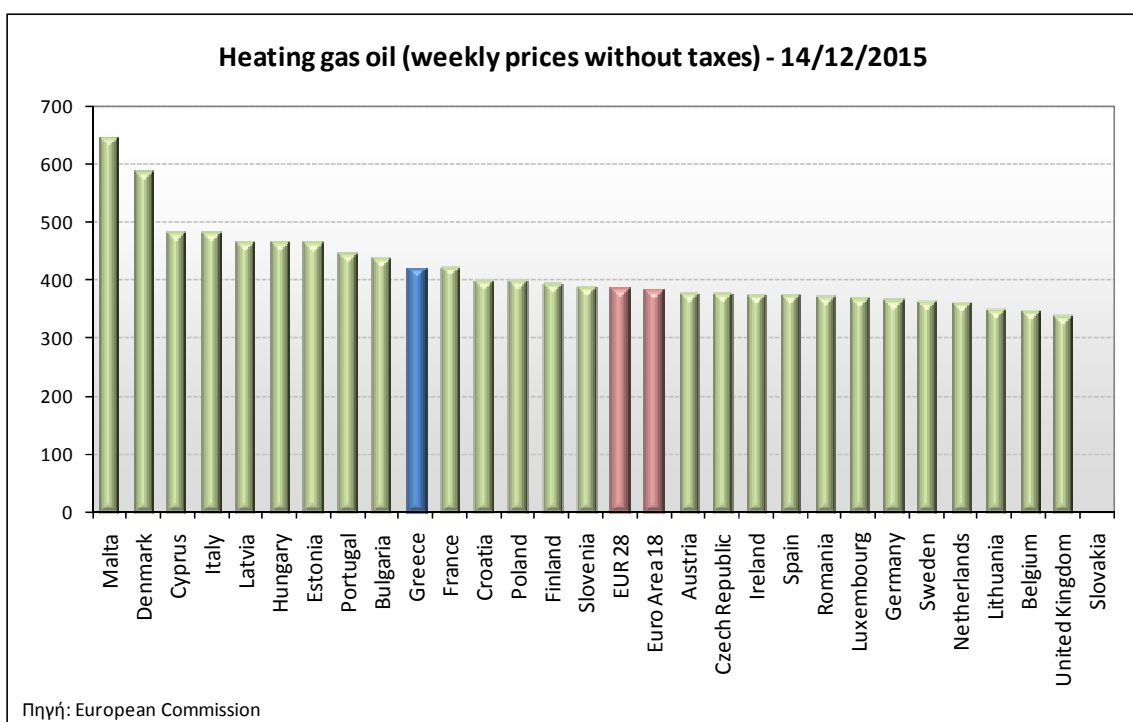
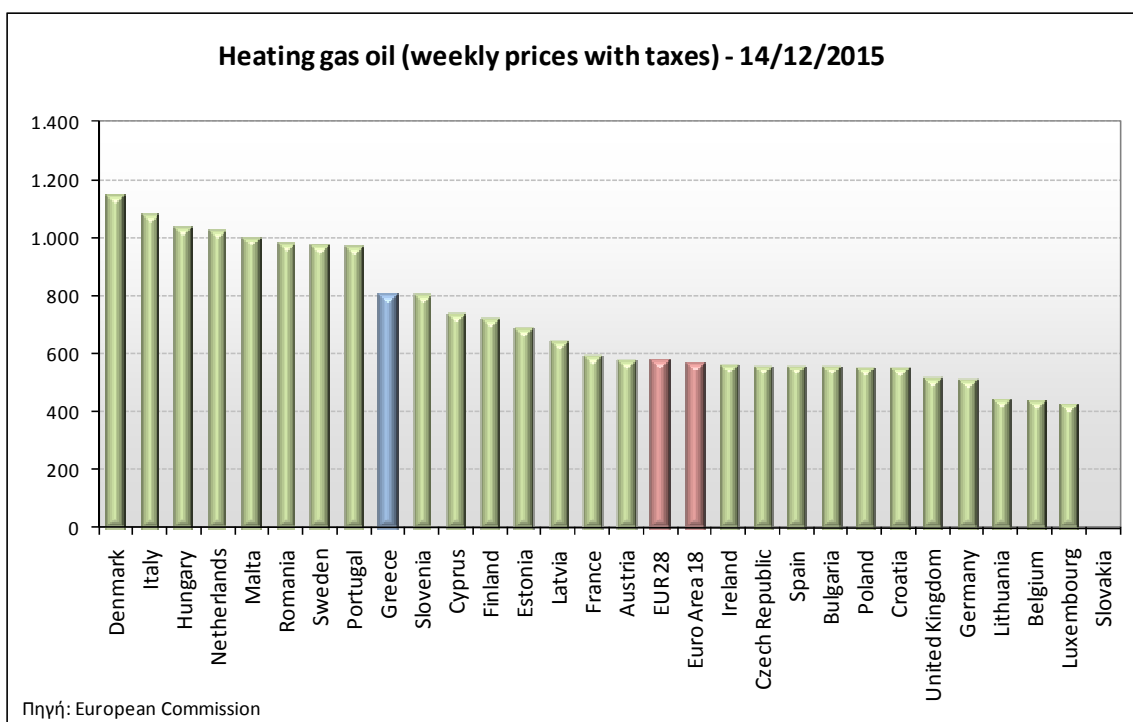
ΝΟΜΟΣ	ΜΕΣΗ ΚΑΤΩΤΑΤΗ ΜΕ ΦΠΑ	ΜΕΣΗ ΑΝΩΤΑΤΗ ΜΕ ΦΠΑ	ΜΕΣΗ ΤΙΜΗ ΜΕ ΦΠΑ
ΝΟΜΟΣ ΕΥΡΥΤΑΝΙΑΣ	0,687	0,697	<b>0,692</b>
ΝΟΜΟΣ ΖΑΚΥΝΘΟΥ	0,668	0,718	<b>0,693</b>
ΝΟΜΟΣ ΗΛΕΙΑΣ	0,657	0,712	<b>0,684</b>
ΝΟΜΟΣ ΗΜΑΘΙΑΣ	0,651	0,685	<b>0,668</b>
ΝΟΜΟΣ ΗΡΑΚΛΕΙΟΥ	0,681	0,734	<b>0,708</b>
ΝΟΜΟΣ ΘΕΣΠΡΩΤΙΑΣ	0,663	0,702	<b>0,683</b>
ΝΟΜΟΣ ΘΕΣΣΑΛΟΝΙΚΗΣ	0,647	0,684	<b>0,666</b>
ΝΟΜΟΣ ΙΩΑΝΝΙΝΩΝ	0,658	0,707	<b>0,683</b>
ΝΟΜΟΣ ΚΑΒΑΛΑΣ	0,656	0,719	<b>0,688</b>
ΝΟΜΟΣ ΚΑΡΔΙΤΣΗΣ	0,664	0,698	<b>0,681</b>
ΝΟΜΟΣ ΚΑΣΤΟΡΙΑΣ	0,656	0,698	<b>0,677</b>
ΝΟΜΟΣ ΚΕΡΚΥΡΑΣ	0,682	0,729	<b>0,706</b>
ΝΟΜΟΣ ΚΕΦΑΛΛΗΝΙΑΣ	0,673	0,747	<b>0,710</b>
ΝΟΜΟΣ ΚΙΛΚΙΣ	0,656	0,690	<b>0,673</b>
ΝΟΜΟΣ ΚΟΖΑΝΗΣ	0,660	0,687	<b>0,674</b>
ΝΟΜΟΣ ΚΟΡΙΝΘΙΑΣ	0,653	0,696	<b>0,675</b>
ΝΟΜΟΣ ΚΥΚΛΑΔΩΝ	0,695	0,750	<b>0,722</b>
ΝΟΜΟΣ ΛΑΚΩΝΙΑΣ	0,661	0,705	<b>0,683</b>
ΝΟΜΟΣ ΛΑΡΙΣΗΣ	0,656	0,703	<b>0,680</b>
ΝΟΜΟΣ ΛΑΣΙΘΙΟΥ	0,694	0,728	<b>0,711</b>
ΝΟΜΟΣ ΛΕΣΒΟΥ	0,671	0,750	<b>0,710</b>
ΝΟΜΟΣ ΛΕΥΚΑΔΟΣ	0,672	0,702	<b>0,687</b>
ΝΟΜΟΣ ΜΑΓΝΗΣΙΑΣ	0,646	0,713	<b>0,679</b>
ΝΟΜΟΣ ΜΕΣΣΗΝΙΑΣ	0,668	0,711	<b>0,689</b>
ΝΟΜΟΣ ΞΑΝΘΗΣ	0,662	0,695	<b>0,678</b>
ΝΟΜΟΣ ΠΕΛΛΗΣ	0,652	0,694	<b>0,673</b>
ΝΟΜΟΣ ΠΙΕΡΙΑΣ	0,653	0,689	<b>0,671</b>
ΝΟΜΟΣ ΠΡΕΒΕΖΗΣ	0,663	0,698	<b>0,680</b>
ΝΟΜΟΣ ΡΕΘΥΜΝΗΣ	0,702	0,730	<b>0,716</b>
ΝΟΜΟΣ ΡΟΔΟΠΗΣ	0,651	0,714	<b>0,682</b>
ΝΟΜΟΣ ΣΑΜΟΥ	0,714	0,759	<b>0,736</b>
ΝΟΜΟΣ ΣΕΡΡΩΝ	0,657	0,684	<b>0,671</b>
ΝΟΜΟΣ ΤΡΙΚΑΛΩΝ	0,657	0,688	<b>0,672</b>
ΝΟΜΟΣ ΦΘΙΩΤΙΔΟΣ	0,653	0,702	<b>0,678</b>
ΝΟΜΟΣ ΦΛΩΡΙΝΗΣ	0,669	0,699	<b>0,684</b>
ΝΟΜΟΣ ΦΩΚΙΔΟΣ	0,672	0,704	<b>0,688</b>
ΝΟΜΟΣ ΧΑΛΚΙΔΙΚΗΣ	0,656	0,703	<b>0,679</b>
ΝΟΜΟΣ ΧΑΝΙΩΝ	0,692	0,740	<b>0,716</b>
ΝΟΜΟΣ ΧΙΟΥ	0,691	0,713	<b>0,702</b>
<b>ΣΤΑΘΜΙΣΜΕΝΟΣ Μ.Ο.</b>	<b>0,654</b>	<b>0,707</b>	<b>0,680</b>

\* Μέσοι όροι ελάχιστων και μέγιστων τιμών χονδρικής όπως υποβάλλονται από τις εταιρείες εμπορίας στο Παρατηρητήριο Τιμών βάσει της ΚΥΑ 978/24-10-2011.

\*\* Η στάθμιση γίνεται βάσει των όγκων πωλήσεων ανά τύπο καυσίμου ανά νομό.

#### 4. γ. Συγκριτικά στοιχεία με Ε.Ε.

Οι λιανικές τιμές πετρελαίου θέρμανσης με φόρους και προ φόρων στις 28 χώρες της Ε.Ε. για τις 28/12/2015 (τελευταία επίσημα στοιχεία) παρουσιάζονται συγκριτικά κατά φθίνουσα σειρά στα παρακάτω διαγράμματα:



Αναλυτικά στοιχεία για τις τιμές καυσίμων και τους φόρους στις 28 χώρες της Ε.Ε. παρουσιάζονται στην ιστοσελίδα της Ευρωπαϊκής Επιτροπής: [http://ec.europa.eu/energy/observatory/oil/bulletin\\_en.htm](http://ec.europa.eu/energy/observatory/oil/bulletin_en.htm)

\*Οι συγκρίσεις των τιμών μεταξύ των διαφόρων χωρών θα πρέπει να γίνονται με ιδιαίτερη προσοχή εξαιτίας των διαφορών στην ποιότητα των προϊόντων, στις πρακτικές μάρκετινγκ, στις δομές της αγοράς και στις καταναλωτικές συνήθειες που επικρατούν σε κάθε χώρα.