



ΕΛΛΗΝΙΚΗ ΔΗΜΟΚΡΑΤΙΑ
ΥΠΟΥΡΓΕΙΟ ΟΙΚΟΝΟΜΙΑΣ
ΥΠΟΔΟΜΩΝ, ΝΑΥΤΙΛΙΑΣ
& ΤΟΥΡΙΣΜΟΥ

ΓΕΝΙΚΗ Δ/ΝΣΗ ΠΡΟΣΤΑΣΙΑΣ ΚΑΤΑΝΑΛΩΤΗ
& ΕΠΟΠΤΕΙΑΣ ΤΗΣ ΑΓΟΡΑΣ
Δ/ΝΣΗ ΠΟΛΙΤΙΚΗΣ & ΕΝΗΜΕΡΩΣΗΣ ΚΑΤΑΝΑΛΩΤΗ
ΤΜΗΜΑ ΠΑΡΑΤΗΡΗΤΗΡΙΩΝ ΤΙΜΩΝ & ΤΙΜΟΛΗΨΙΩΝ

Αναρτητέο στο διαδίκτυο

Αθήνα, 03-06-2015

Αρ. Πρωτ.: 59780

ΕΒΔΟΜΑΔΙΑΙΟ ΔΕΛΤΙΟ ΕΠΙΣΚΟΠΗΣΗΣ ΤΙΜΩΝ ΚΑΥΣΙΜΩΝ

Παρασκευή, 29 Μαΐου 2015

1. Τιμές Παρατηρητηρίου Υγρών Καυσίμων

Οι λιανικές τιμές των υγρών καυσίμων (αμόλυβδη 95 οκτ., σούπερ αμόλυβδη 100 οκτ., σούπερ LRP, πετρέλαιο κίνησης και υγραέριο κίνησης) αναρτώνται αναλυτικά στην ιστοσελίδα του Παρατηρητηρίου Τιμών Υγρών Καυσίμων του Υπουργείου Ανάπτυξης και Ανταγωνιστικότητας www.fuelprices.gr, όπου παρουσιάζονται καθημερινά οι ελάχιστες, μέσες και μέγιστες τιμές σε όλους τους Νομούς της χώρας.

Μέσες τιμές λιανικής πώλησης καυσίμων για όλη την Ελλάδα

Παρασκευή, 29 Μαΐου 2015

Προϊόν	Μέση Τιμή
Αμόλυβδη 95 οκτ.	1,559
Αμόλυβδη 100 οκτ.	1,746
Super	1,684
Diesel Κίνησης	1,247
Υγραέριο κίνησης (Autogas)	0,776

* Η μέση τιμή πανελλαδικά υπολογίζεται από τον σταθμισμένο μέσο όρο με βάση τους όγκους πωλήσεων ανά τύπο καυσίμου ανά νομό.

** Δεν καταγράφεται κατανάλωση στο πετρέλαιο θέρμανσης για τη χρονική περίοδο 30/4 έως 15/10 κάθε έτους.

Στον παρακάτω πίνακα παρουσιάζονται οι μέσες τιμές λιανικής των υγρών καυσίμων ανά Νομό.

Μέσες τιμές λιανικής πώλησης καυσίμων ανά νομό

Παρασκευή, 29 Μαΐου 2015

ΝΟΜΟΣ	Αμόλυβδη 95 οκτ.	Αμόλυβδη 100 οκτ.	Super	Diesel Κίνησης	Υγραέριο κίνησης (Autogas)
ΝΟΜΟΣ ΑΤΤΙΚΗΣ	1,538	1,735	1,653	1,221	0,732
ΝΟΜΟΣ ΑΙΤΩΛΙΑΣ ΚΑΙ ΑΚΑΡΝΑΝΙΑΣ	1,584	1,756	1,627	1,260	0,789
ΝΟΜΟΣ ΑΡΓΟΛΙΔΟΣ	1,557	1,722	1,573	1,234	0,775
ΝΟΜΟΣ ΑΡΚΑΔΙΑΣ	1,597	1,772	1,747	1,262	0,746
ΝΟΜΟΣ ΑΡΤΗΣ	1,580	1,752		1,264	0,784
ΝΟΜΟΣ ΑΧΑΪΑΣ	1,550	1,749	1,701	1,243	0,784
ΝΟΜΟΣ ΒΟΙΩΤΙΑΣ	1,571	1,771	1,641	1,258	0,768
ΝΟΜΟΣ ΓΡΕΒΕΝΩΝ	1,592	1,790		1,262	0,796
ΝΟΜΟΣ ΔΡΑΜΑΣ	1,552	1,720		1,241	0,795
ΝΟΜΟΣ ΔΩΔΕΚΑΝΗΣΟΥ	1,667	1,843	1,750	1,295	0,876
ΝΟΜΟΣ ΕΒΡΟΥ	1,599	1,768	1,860	1,270	0,844
ΝΟΜΟΣ ΕΥΒΟΙΑΣ	1,566	1,744	1,666	1,247	0,767
ΝΟΜΟΣ ΕΥΡΥΤΑΝΙΑΣ	1,633	1,834	1,730	1,296	0,780
ΝΟΜΟΣ ΖΑΚΥΝΘΟΥ	1,582	1,697	1,639	1,242	0,880
ΝΟΜΟΣ ΗΛΕΙΑΣ	1,571	1,727	1,668	1,240	0,765
ΝΟΜΟΣ ΗΜΑΘΙΑΣ	1,540	1,718		1,233	0,755
ΝΟΜΟΣ ΗΡΑΚΛΕΙΟΥ	1,624	1,791		1,295	0,926
ΝΟΜΟΣ ΘΕΣΠΡΩΤΙΑΣ	1,586	1,750		1,263	0,774
ΝΟΜΟΣ ΘΕΣΣΑΛΟΝΙΚΗΣ	1,534	1,717	1,729	1,218	0,790
ΝΟΜΟΣ ΙΩΑΝΝΙΝΩΝ	1,554	1,846	1,761	1,257	0,764
ΝΟΜΟΣ ΚΑΒΑΛΑΣ	1,563	1,761		1,250	0,812
ΝΟΜΟΣ ΚΑΡΔΙΤΣΗΣ	1,557	1,714		1,241	0,734
ΝΟΜΟΣ ΚΑΣΤΟΡΙΑΣ	1,594	1,784		1,265	0,768
ΝΟΜΟΣ ΚΕΡΚΥΡΑΣ	1,622	1,802		1,298	0,870
ΝΟΜΟΣ ΚΕΦΑΛΛΗΝΙΑΣ	1,646	1,776		1,309	0,895
ΝΟΜΟΣ ΚΙΛΚΙΣ	1,563	1,817		1,245	0,768
ΝΟΜΟΣ ΚΟΖΑΝΗΣ	1,570	1,742		1,257	0,778
ΝΟΜΟΣ ΚΟΡΙΝΘΙΑΣ	1,564	1,754	1,647	1,249	0,751
ΝΟΜΟΣ ΚΥΚΛΑΔΩΝ	1,672	1,833	1,730	1,338	0,913
ΝΟΜΟΣ ΛΑΚΩΝΙΑΣ	1,561	1,748	1,618	1,240	0,777
ΝΟΜΟΣ ΛΑΡΙΣΗΣ	1,559	1,750	1,579	1,233	0,728
ΝΟΜΟΣ ΛΑΣΙΘΙΟΥ	1,665	1,820	1,763	1,310	0,934
ΝΟΜΟΣ ΛΕΣΒΟΥ	1,592	1,798	1,689	1,278	0,929
ΝΟΜΟΣ ΛΕΥΚΑΔΟΣ	1,595	1,775	1,650	1,267	0,786
ΝΟΜΟΣ ΜΑΓΝΗΣΙΑΣ	1,574	1,774		1,259	0,802
ΝΟΜΟΣ ΜΕΣΣΗΝΙΑΣ	1,582	1,760	1,716	1,250	0,800
ΝΟΜΟΣ ΞΑΝΘΗΣ	1,544	1,728	1,644	1,226	0,738
ΝΟΜΟΣ ΠΕΛΛΗΣ	1,558	1,694		1,233	0,737
ΝΟΜΟΣ ΠΙΕΡΙΑΣ	1,556	1,713		1,226	0,798
ΝΟΜΟΣ ΠΡΕΒΕΖΗΣ	1,568	1,734		1,251	0,737
ΝΟΜΟΣ ΡΕΘΥΜΝΗΣ	1,630	1,810		1,302	0,915
ΝΟΜΟΣ ΡΟΔΟΠΗΣ	1,563	1,732	1,845	1,234	0,843
ΝΟΜΟΣ ΣΑΜΟΥ	1,664	1,801	1,765	1,318	
ΝΟΜΟΣ ΣΕΡΡΩΝ	1,551	1,704		1,224	0,747
ΝΟΜΟΣ ΤΡΙΚΑΛΩΝ	1,560	1,728		1,245	0,739
ΝΟΜΟΣ ΦΘΙΩΤΙΔΟΣ	1,570	1,784	1,658	1,250	0,774
ΝΟΜΟΣ ΦΛΩΡΙΝΗΣ	1,570	1,735	1,880	1,259	0,801
ΝΟΜΟΣ ΦΩΚΙΔΟΣ	1,611	1,810	1,650	1,287	0,799
ΝΟΜΟΣ ΧΑΛΚΙΔΙΚΗΣ	1,582	1,750		1,259	0,793
ΝΟΜΟΣ ΧΑΝΙΩΝ	1,618	1,814		1,301	0,960
ΝΟΜΟΣ ΧΙΟΥ	1,624	1,823	1,885	1,302	

2. Απλή Αμόλυβδη Βενζίνη 95 οκτανίων

2. α. Διαμόρφωση τιμής

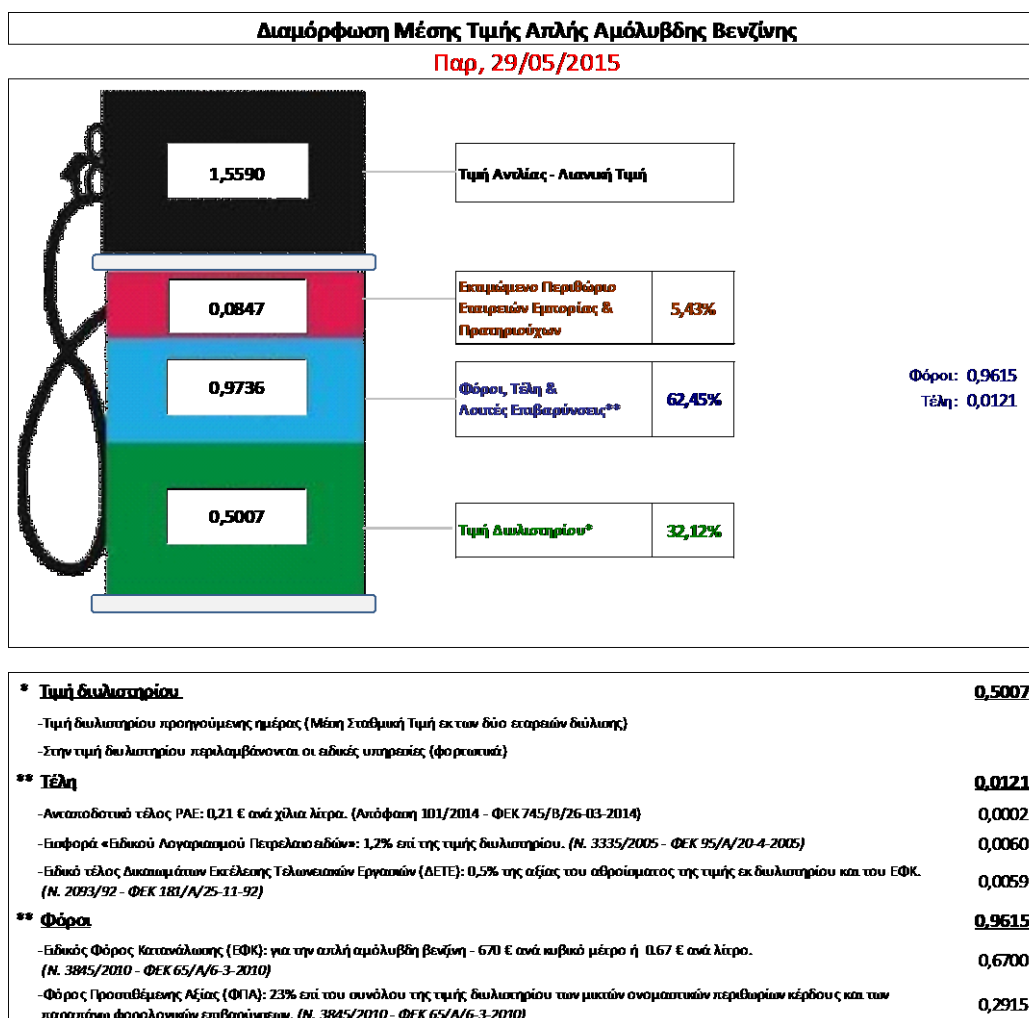
Η τιμή διυλιστηρίου της απλής αμόλυβδης βενζίνης 95 οκτανίων για την Πέμπτη 28/05/2015 διαμορφώθηκε στα 0,5007€ ανά λίτρο. Σε σχέση με την τιμή διυλιστηρίου της προηγούμενης εβδομάδας (21/05/2015) σημειώθηκε αύξηση κατά 0,01 € ανά λίτρο (1 λεπτό).

Οι φόροι, τα τέλη και οι λοιπές επιβαρύνσεις αντιστοιχούν σε 0,9736 € ανά λίτρο.

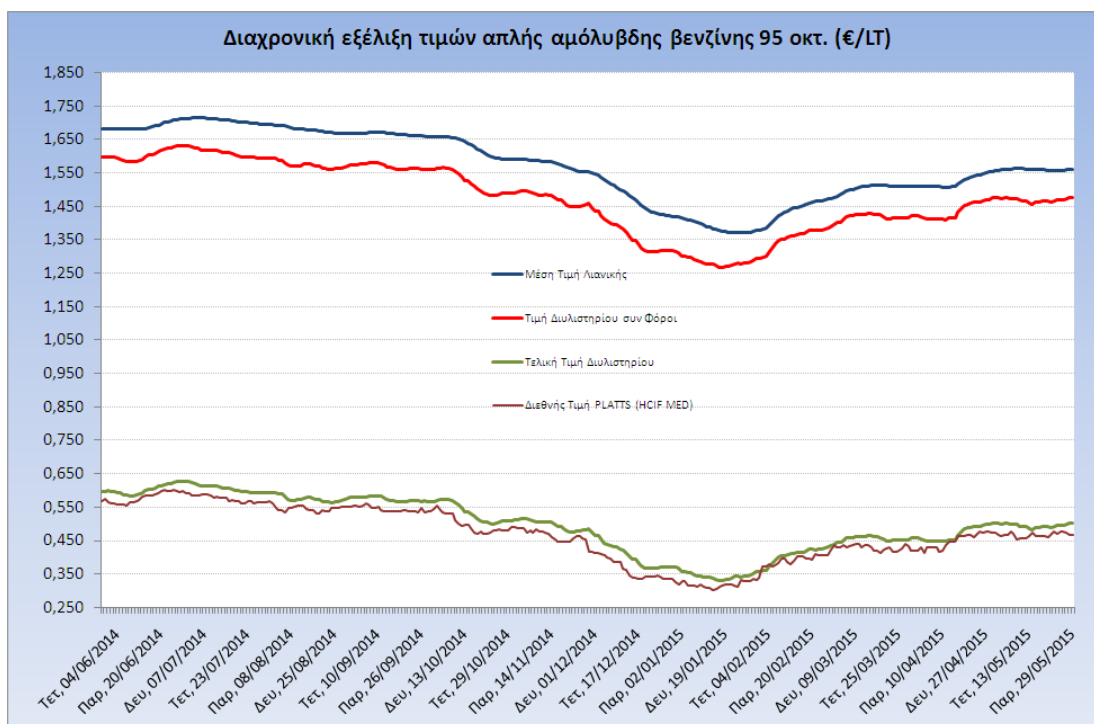
Η μέση τιμή λιανικής της απλής αμόλυβδης βενζίνης 95 οκτανίων για την Παρασκευή 29/05/2015 διαμορφώθηκε στα 1,559 € ανά λίτρο. Σε σχέση με την τιμή της προηγούμενης εβδομάδας (22/05/2015) σημειώθηκε αύξηση κατά 0,001 € ανά λίτρο (0,1 λεπτά).

Το εκτιμώμενο περιθώριο των πρατηριούχων και των εταιρειών εμπορίας υπολογίζεται κατά μέσο όρο στα 0,0847 € ανά λίτρο (8,5 λεπτά).

Η τελική τιμή λιανικής διαμορφώνεται από την τιμή διυλιστηρίου κατά 32,1%, από τους φόρους (σταθερούς και μεταβλητούς) κατά 62,5%, και από τα εκτιμώμενα περιθώρια των εταιρειών εμπορίας, των μεταφορέων υγρών καυσίμων και των πρατηρίων κατά 5,4% (βλ. παρακάτω πίνακα).



Η εξέλιξη των διεθνών τιμών Platts (HCIF/MED), των τιμών διυλιστηρίου και των τιμών λιανικής της απλής αμόλυβδη βενζίνη 95 οκτ., καθώς και των αντίστοιχων ενδεικτικών περιθωρίων εμπορίας για το διάστημα των τελευταίων 12 μηνών παρουσιάζονται στο ακόλουθο διάγραμμα:



2. β. Χονδρική Τιμή Πώλησης

Ο μέσος όρος της χονδρικής τιμής πώλησης της απλής αμόλυβδη βενζίνης 95 οκτανίων από τις εταιρείες εμπορίας πετρελαιοειδών για την Παρασκευή 29/05/2015 ήταν 1,510€ ανά λίτρο.

Αναλυτικά, οι μέσες κατώτατες και ανώτατες τιμές χονδρικής, καθώς και η μέση τιμή ανά νομό παρουσιάζονται στον επόμενο πίνακα:

Μέσες Τιμές Χονδρικής Πώλησης Απλής Αμόλυβδη Βενζίνης ανά Νομό
Παρασκευή 29 Μαΐου 2015

ΝΟΜΟΣ	ΜΕΣΗ ΚΑΤΩΤΑΤΗ ΜΕ ΦΠΑ	ΜΕΣΗ ΑΝΩΤΑΤΗ ΜΕ ΦΠΑ	ΜΕΣΗ ΤΙΜΗ ΜΕ ΦΠΑ
ΝΟΜΟΣ ΑΙΤΩΛΙΑΣ ΚΑΙ ΑΚΑΡΝΑΝΙΑΣ	1,485	1,543	1,514
ΝΟΜΟΣ ΑΡΓΟΛΙΔΟΣ	1,487	1,538	1,513
ΝΟΜΟΣ ΑΡΚΑΔΙΑΣ	1,475	1,551	1,513
ΝΟΜΟΣ ΑΡΤΗΣ	1,490	1,523	1,506
ΝΟΜΟΣ ΑΤΤΙΚΗΣ	1,457	1,559	1,508
ΝΟΜΟΣ ΑΧΑΪΑΣ	1,466	1,531	1,498
ΝΟΜΟΣ ΒΟΙΩΤΙΑΣ	1,473	1,521	1,497
ΝΟΜΟΣ ΓΡΕΒΕΝΩΝ	1,498	1,513	1,505
ΝΟΜΟΣ ΔΡΑΜΑΣ	1,503	1,531	1,517
ΝΟΜΟΣ ΔΩΔΕΚΑΝΗΣΟΥ	1,454	1,569	1,511
ΝΟΜΟΣ ΕΒΡΟΥ	1,490	1,535	1,513
ΝΟΜΟΣ ΕΥΒΟΙΑΣ	1,498	1,564	1,531

ΝΟΜΟΣ	ΜΕΣΗ ΚΑΤΩΤΑΤΗ ΜΕ ΦΠΑ	ΜΕΣΗ ΑΝΩΤΑΤΗ ΜΕ ΦΠΑ	ΜΕΣΗ ΤΙΜΗ ΜΕ ΦΠΑ
ΝΟΜΟΣ ΕΥΡΥΤΑΝΙΑΣ	1,517	1,529	1,523
ΝΟΜΟΣ ΖΑΚΥΝΘΟΥ	1,495	1,537	1,516
ΝΟΜΟΣ ΗΛΕΙΑΣ	1,492	1,576	1,534
ΝΟΜΟΣ ΗΜΑΘΙΑΣ	1,480	1,531	1,506
ΝΟΜΟΣ ΗΡΑΚΛΕΙΟΥ	1,514	1,611	1,562
ΝΟΜΟΣ ΘΕΣΠΡΩΤΙΑΣ	1,481	1,536	1,508
ΝΟΜΟΣ ΘΕΣΣΑΛΟΝΙΚΗΣ	1,466	1,521	1,493
ΝΟΜΟΣ ΙΩΑΝΝΙΝΩΝ	1,474	1,538	1,506
ΝΟΜΟΣ ΚΑΒΑΛΑΣ	1,476	1,535	1,506
ΝΟΜΟΣ ΚΑΡΔΙΤΣΗΣ	1,483	1,531	1,507
ΝΟΜΟΣ ΚΑΣΤΟΡΙΑΣ	1,488	1,542	1,515
ΝΟΜΟΣ ΚΕΡΚΥΡΑΣ	1,501	1,563	1,532
ΝΟΜΟΣ ΚΕΦΑΛΛΗΝΙΑΣ	1,494	1,586	1,540
ΝΟΜΟΣ ΚΙΛΚΙΣ	1,473	1,534	1,504
ΝΟΜΟΣ ΚΟΖΑΝΗΣ	1,480	1,512	1,496
ΝΟΜΟΣ ΚΟΡΙΝΘΙΑΣ	1,470	1,522	1,496
ΝΟΜΟΣ ΚΥΚΛΑΔΩΝ	1,483	1,576	1,529
ΝΟΜΟΣ ΛΑΚΩΝΙΑΣ	1,481	1,552	1,516
ΝΟΜΟΣ ΛΑΡΙΣΗΣ	1,472	1,538	1,505
ΝΟΜΟΣ ΛΑΣΙΘΙΟΥ	1,529	1,580	1,554
ΝΟΜΟΣ ΛΕΣΒΟΥ	1,467	1,558	1,512
ΝΟΜΟΣ ΛΕΥΚΑΔΟΣ	1,504	1,539	1,521
ΝΟΜΟΣ ΜΑΓΝΗΣΙΑΣ	1,473	1,553	1,513
ΝΟΜΟΣ ΜΕΣΣΗΝΙΑΣ	1,491	1,583	1,537
ΝΟΜΟΣ ΞΑΝΘΗΣ	1,481	1,518	1,500
ΝΟΜΟΣ ΠΕΛΛΗΣ	1,477	1,529	1,503
ΝΟΜΟΣ ΠΙΕΡΙΑΣ	1,482	1,522	1,502
ΝΟΜΟΣ ΠΡΕΒΕΖΗΣ	1,491	1,529	1,510
ΝΟΜΟΣ ΡΕΘΥΜΝΗΣ	1,527	1,577	1,552
ΝΟΜΟΣ ΡΟΔΟΠΗΣ	1,483	1,540	1,512
ΝΟΜΟΣ ΣΑΜΟΥ	1,489	1,579	1,534
ΝΟΜΟΣ ΣΕΡΡΩΝ	1,479	1,511	1,495
ΝΟΜΟΣ ΤΡΙΚΑΛΩΝ	1,482	1,537	1,510
ΝΟΜΟΣ ΦΘΙΩΤΙΔΟΣ	1,482	1,524	1,503
ΝΟΜΟΣ ΦΛΩΡΙΝΗΣ	1,489	1,531	1,510
ΝΟΜΟΣ ΦΩΚΙΔΟΣ	1,505	1,518	1,511
ΝΟΜΟΣ ΧΑΛΚΙΔΙΚΗΣ	1,474	1,533	1,504
ΝΟΜΟΣ ΧΑΝΙΩΝ	1,520	1,597	1,559
ΝΟΜΟΣ ΧΙΟΥ	1,466	1,513	1,489
ΣΤΑΘΜΙΣΜΕΝΟΣ Μ.Ο.	1,472	1,549	1,510

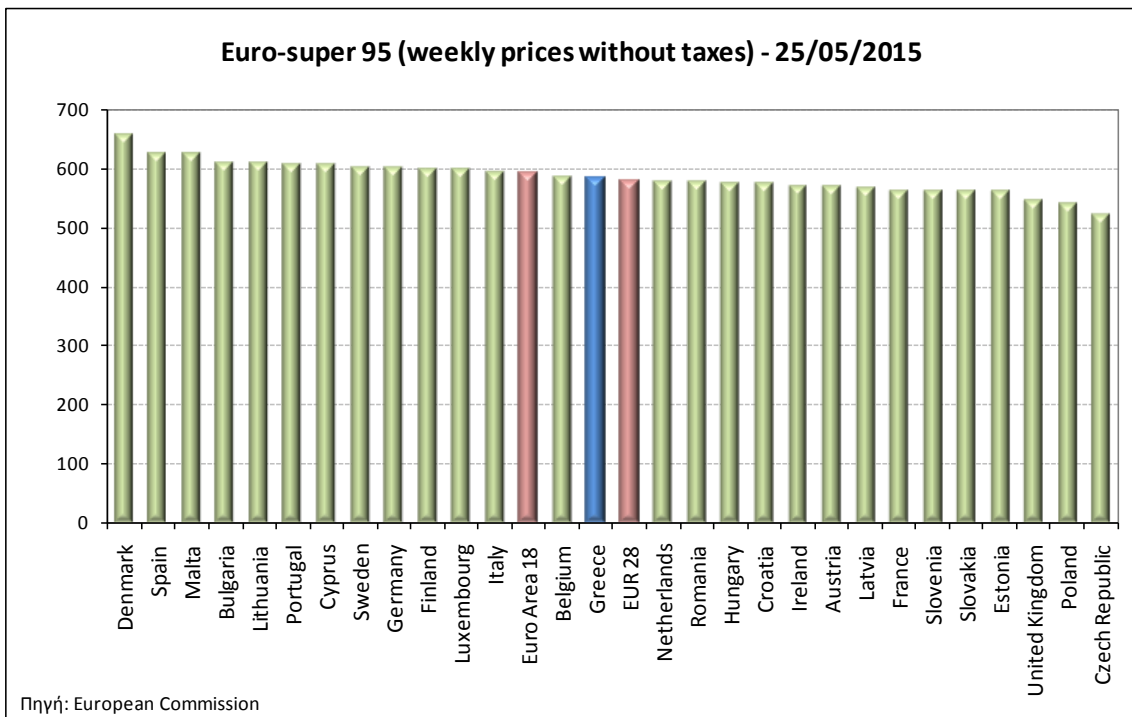
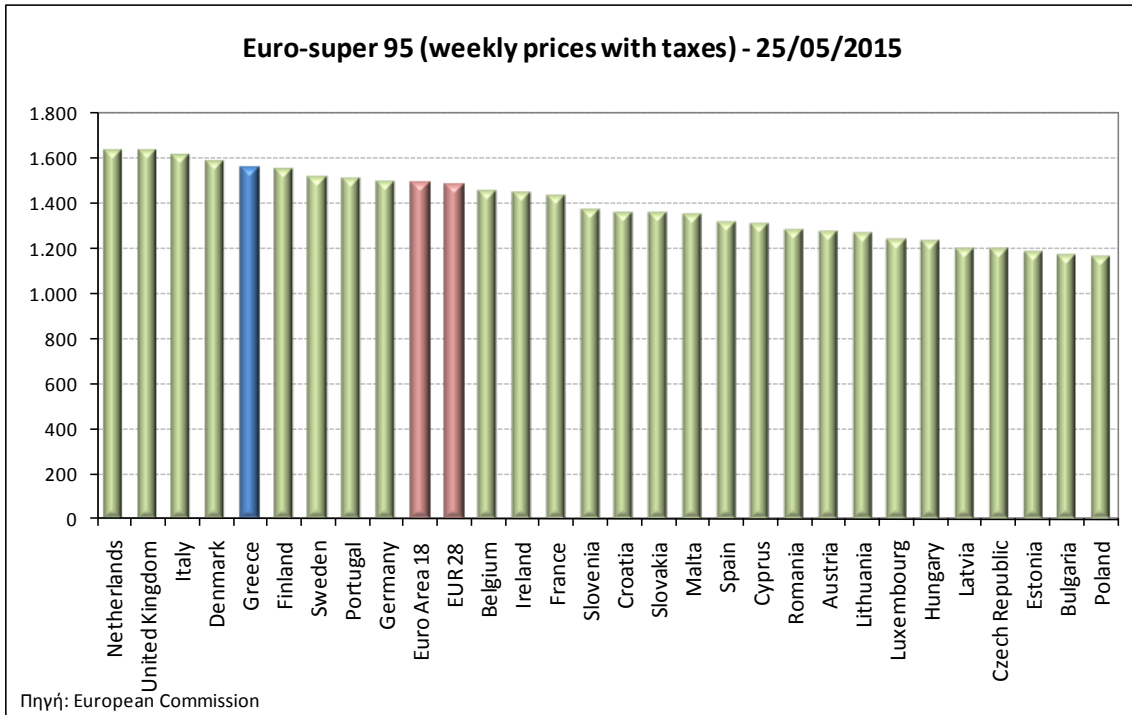
* Μέσοι όροι ελάχιστων και μέγιστων τιμών χονδρικής όπως υποβάλλονται από τις εταιρείες εμπορίας στο Παρατηρητήριο Τιμών βάσει της ΚΥΑ 978/24-10-2011.

** Η στάθμιση γίνεται βάσει των όγκων πωλήσεων ανά τύπο καυσίμου ανά νομό.

2. γ. Συγκριτικά στοιχεία με Ε.Ε.

Οι λιανικές τιμές αμόλυβδης βενζίνης με φόρους και προ φόρων στις 28 χώρες της Ε.Ε. για τις 25/05/2015 (τελευταία επίσημα στοιχεία) παρουσιάζονται συγκριτικά κατά φθίνουσα σειρά στα

παρακάτω διαγράμματα:



Αναλυτικά στοιχεία για τις τιμές καυσίμων και τους φόρους στις 28 χώρες της Ε.Ε. παρουσιάζονται στην ιστοσελίδα της Ευρωπαϊκής Επιτροπής:

*Οι συγκρίσεις των τιμών μεταξύ των διαφόρων χωρών θα πρέπει να γίνονται με ιδιαίτερη προσοχή εξαιτίας των διαφορών στην ποιότητα των προϊόντων, στις πρακτικές μάρκετινγκ, στις δομές της αγοράς και στις καταναλωτικές συνήθειες που επικρατούν σε κάθε χώρα.

3. Πετρέλαιο Κίνησης (Biodiesel)

3. α. Διαμόρφωση τιμής

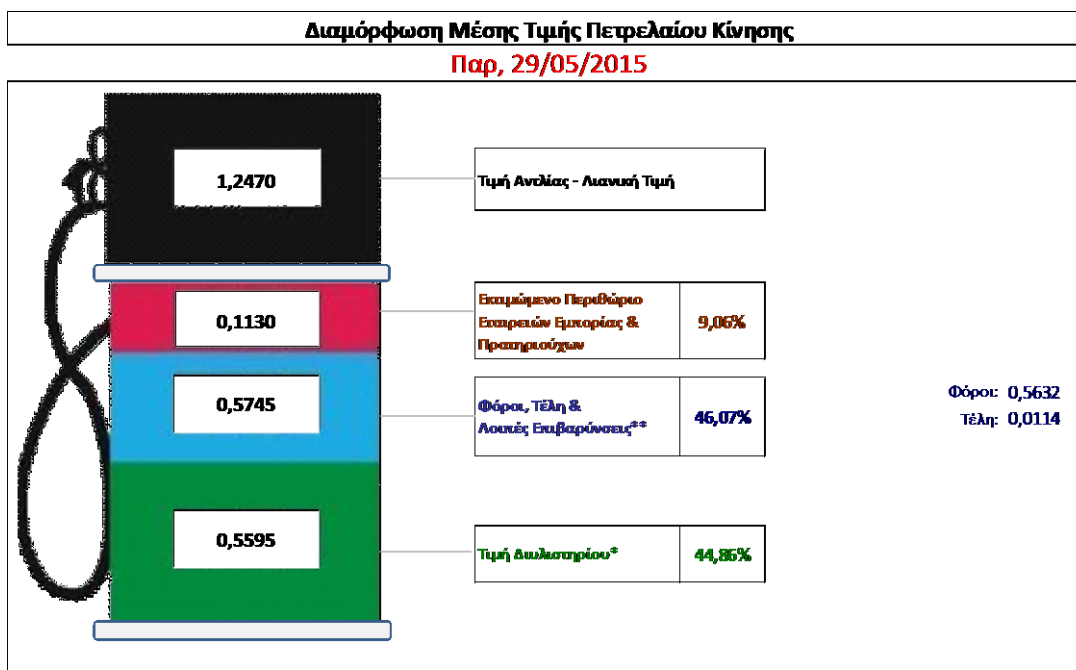
Η τιμή διυλιστηρίου του πετρελαίου κίνησης για την Πέμπτη 28/05/2015 διαμορφώθηκε στα 0,5595 € ανά λίτρο. Σε σχέση με την τιμή διυλιστηρίου της προηγούμενης εβδομάδας (21/05/2015) σημειώθηκε αύξηση κατά 0,0062 € ανά λίτρο (0,6 λεπτά).

Οι φόροι, τα τέλη και οι λοιπές επιβαρύνσεις αντιστοιχούν σε 0,5745 € ανά λίτρο.

Η μέση τιμή λιανικής του πετρελαίου κίνησης για την Παρασκευή 29/05/2015 διαμορφώθηκε στα 1,247 € ανά λίτρο. Σε σχέση με την τιμή της προηγούμενης εβδομάδας (22/05/2015) δε σημειώθηκε καμία μεταβολή.

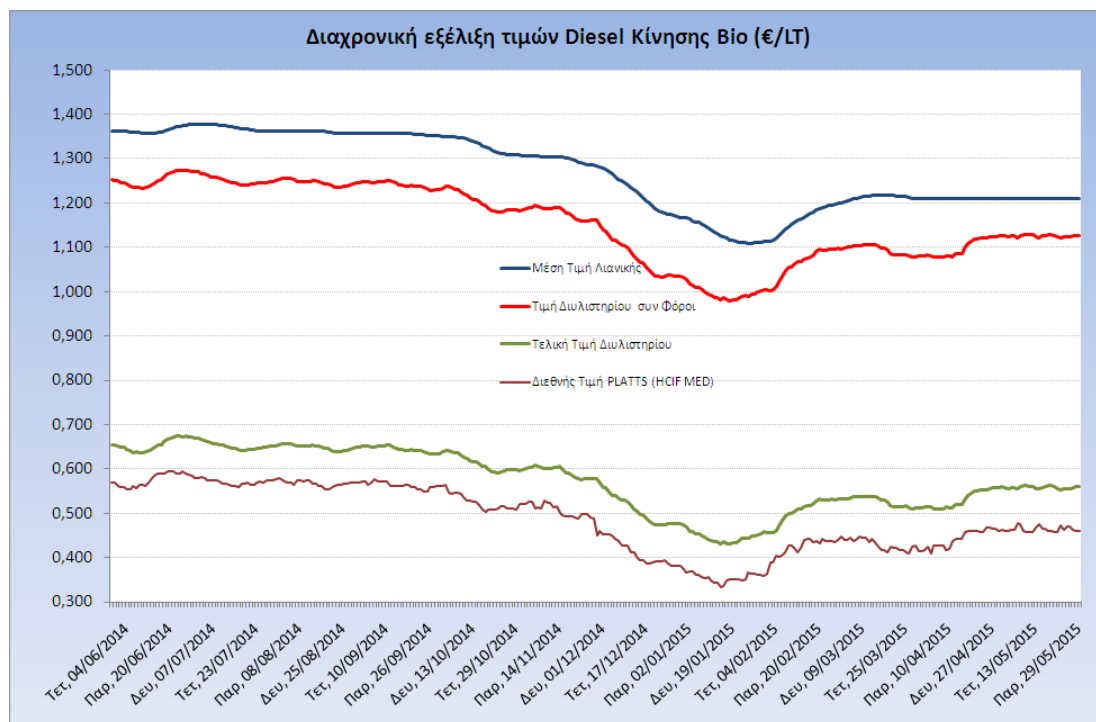
Το εκτιμώμενο περιθώριο των πρατηριούχων και των εταιρειών εμπορίας υπολογίζεται κατά μέσο όρο στα 0,1130 € ανά λίτρο (11,3 λεπτά).

Η τελική τιμή λιανικής διαμορφώνεται από την τιμή διυλιστηρίου κατά 45%, από τους φόρους (σταθερούς και μεταβλητούς) κατά 46,1%, και από τα εκτιμώμενα περιθώρια των εταιρειών εμπορίας, των μεταφορέων υγρών καυσίμων και των πρατηρίων κατά 9,1% (βλ. παρακάτω πίνακα).



* Τιμή διυλιστηρίου	0,5595
-Τιμή διυλιστηρίου προηγούμενης ημέρας (Μέση Σταθμισμένη Τιμή εκ των δύο εταιρειών διύλισης)	
-Στην τιμή διυλιστηρίου περιλαμβάνονται οι ειδικές υπεραξίες (φορτωτικά)	
** Τέλη	0,0114
-Αναποδοτικό τέλος ΡΑΕ: 0,21 € ανά χιλιόγραμμο λίτρα. (Απόφαση 101/2014 - ΦΕΚ 745/Β/26-03-2014)	
-Εισφορά «Ειδικού Λογαριασμού Πετρέλαιου ειδικών»: 1,2% επί της τιμής διυλιστηρίου. (Ν. 3335/2005 - ΦΕΚ 95/Α/20-4-2005)	
-Ειδικό τέλος Δικαιωμάτων Εκτέλεσης Τεχνολογικών Εργασιών (ΔΕΤΕ): 0,5% της αξίας του αθροίσματος της τιμής εκ διυλιστηρίου και του ΕΦΚ. (Ν. 2093/92 - ΦΕΚ 181/Α/25-11-92)	
** Φόροι	0,5632
-Ειδικός Φόρος Κατανάλωσης (ΕΦΚ): για το πετρέλαιο κίνησης - 330 € ανά κυβικό μέτρο ή 0,330 € ανά λίτρο. (Ν. 4092/2012 (ΦΕΚ 220/Α/8-11-12)	
-Φόρος Προστιθέμενης Αξίας (ΦΠΑ): 23% επί του συνόλου της τιμής διυλιστηρίου των μικτών ονομαστικών περιθωρίων κέρδους και των παραπάνω φορολογικών επιβαρύνσεων. (Ν. 3845/2010 - ΦΕΚ 65/Α/6-3-2010)	

Η εξέλιξη των διεθνών τιμών Platts (HCIF/MED), των τιμών διυλιστηρίου και των τιμών λιανικής για το πετρέλαιο κίνησης, καθώς και των αντίστοιχων ενδεικτικών περιθωρίων εμπορίας για το διάστημα των τελευταίων 12 μηνών παρουσιάζονται στο ακόλουθο διάγραμμα:



3. β. Χονδρική Τιμή Πώλησης

Ο μέσος όρος της χονδρικής τιμής πώλησης του πετρελαίου κίνησης από τις εταιρείες εμπορίας πετρελαιοειδών για την Παρασκευή 29/05/2015 ήταν 1,166 € ανά λίτρο.

Αναλυτικά, οι μέσες κατώτατες και ανώτατες τιμές χονδρικής, καθώς και η μέση τιμή ανά νομό παρουσιάζονται στον επόμενο πίνακα:

Μέσες Τιμές Χονδρικής Πώλησης Πετρελαίου Κίνησης ανά Νομό

Παρασκευή 29 Μαΐου 2015

ΝΟΜΟΣ	ΜΕΣΗ ΚΑΤΩΤΑΤΗ ΜΕ ΦΠΑ	ΜΕΣΗ ΑΝΩΤΑΤΗ ΜΕ ΦΠΑ	ΜΕΣΗ ΤΙΜΗ ΜΕ ΦΠΑ
ΝΟΜΟΣ ΑΙΤΩΛΙΑΣ ΚΑΙ ΑΚΑΡΝΑΝΙΑΣ	1,135	1,190	1,162
ΝΟΜΟΣ ΑΡΓΟΛΙΔΟΣ	1,140	1,190	1,165
ΝΟΜΟΣ ΑΡΚΑΔΙΑΣ	1,129	1,202	1,166
ΝΟΜΟΣ ΑΡΤΗΣ	1,144	1,184	1,164
ΝΟΜΟΣ ΑΤΤΙΚΗΣ	1,109	1,215	1,162
ΝΟΜΟΣ ΑΧΑΪΑΣ	1,122	1,180	1,151
ΝΟΜΟΣ ΒΟΙΩΤΙΑΣ	1,123	1,208	1,165
ΝΟΜΟΣ ΓΡΕΒΕΝΩΝ	1,151	1,171	1,161
ΝΟΜΟΣ ΔΡΑΜΑΣ	1,142	1,183	1,163
ΝΟΜΟΣ ΔΩΔΕΚΑΝΗΣΟΥ	1,120	1,224	1,172
ΝΟΜΟΣ ΕΒΡΟΥ	1,083	1,193	1,138
ΝΟΜΟΣ ΕΥΒΟΙΑΣ	1,145	1,217	1,181
ΝΟΜΟΣ ΕΥΡΥΤΑΝΙΑΣ	1,176	1,185	1,180

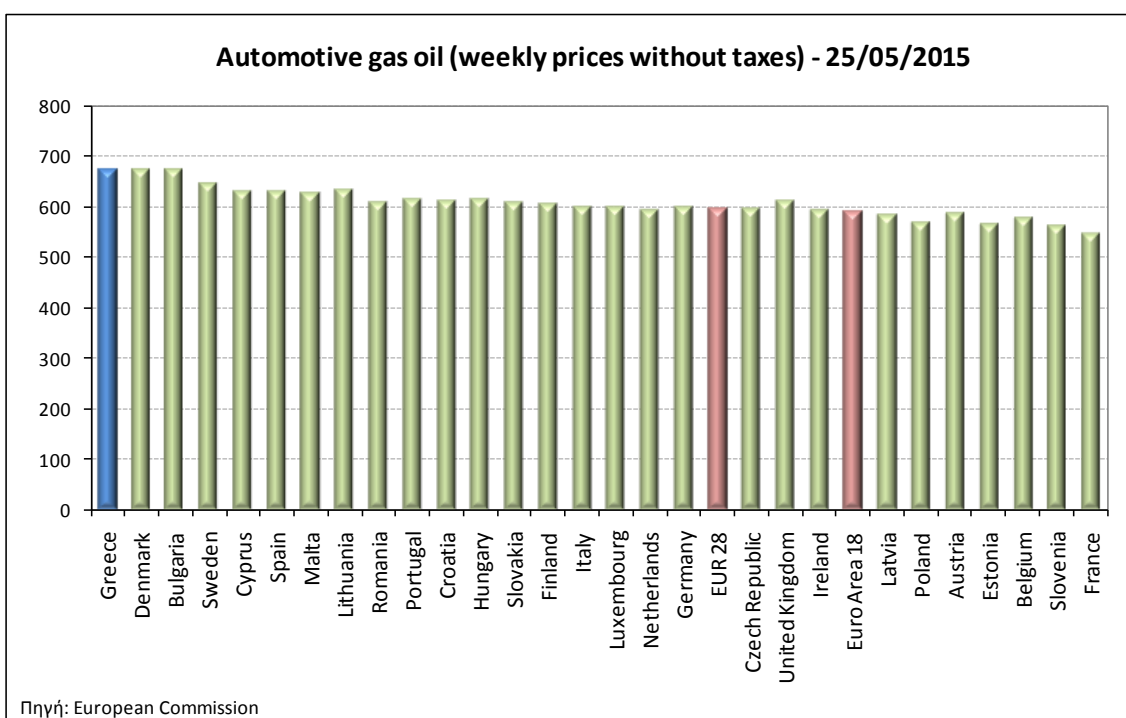
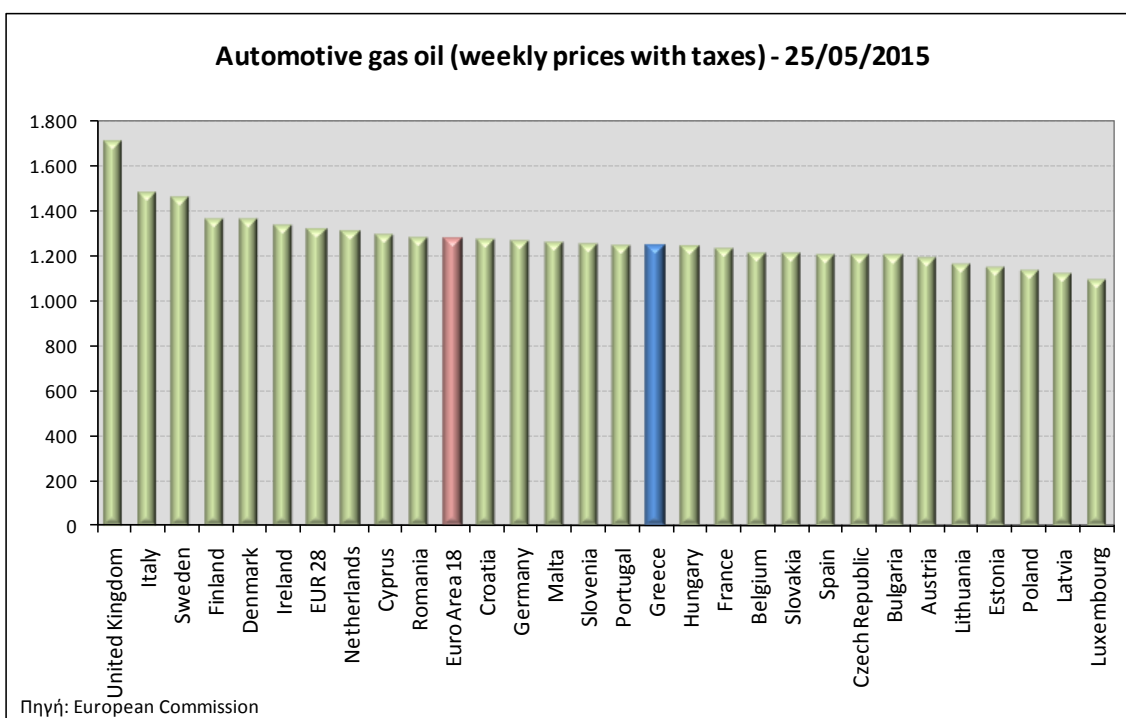
ΝΟΜΟΣ	ΜΕΣΗ ΚΑΤΩΤΑΤΗ ΜΕ ΦΠΑ	ΜΕΣΗ ΑΝΩΤΑΤΗ ΜΕ ΦΠΑ	ΜΕΣΗ ΤΙΜΗ ΜΕ ΦΠΑ
ΝΟΜΟΣ ΖΑΚΥΝΘΟΥ	1,146	1,186	1,166
ΝΟΜΟΣ ΗΛΕΙΑΣ	1,138	1,227	1,183
ΝΟΜΟΣ ΗΜΑΘΙΑΣ	1,132	1,176	1,154
ΝΟΜΟΣ ΗΡΑΚΛΕΙΟΥ	1,162	1,247	1,205
ΝΟΜΟΣ ΘΕΣΠΡΩΤΙΑΣ	1,134	1,184	1,159
ΝΟΜΟΣ ΘΕΣΣΑΛΟΝΙΚΗΣ	1,118	1,212	1,165
ΝΟΜΟΣ ΙΩΑΝΝΙΝΩΝ	1,126	1,202	1,164
ΝΟΜΟΣ ΚΑΒΑΛΑΣ	1,122	1,186	1,154
ΝΟΜΟΣ ΚΑΡΔΙΤΣΗΣ	1,133	1,188	1,161
ΝΟΜΟΣ ΚΑΣΤΟΡΙΑΣ	1,139	1,201	1,170
ΝΟΜΟΣ ΚΕΡΚΥΡΑΣ	1,162	1,214	1,188
ΝΟΜΟΣ ΚΕΦΑΛΛΗΝΙΑΣ	1,152	1,260	1,206
ΝΟΜΟΣ ΚΙΛΚΙΣ	1,129	1,183	1,156
ΝΟΜΟΣ ΚΟΖΑΝΗΣ	1,131	1,171	1,151
ΝΟΜΟΣ ΚΟΡΙΝΘΙΑΣ	1,120	1,193	1,156
ΝΟΜΟΣ ΚΥΚΛΑΔΩΝ	1,149	1,226	1,187
ΝΟΜΟΣ ΛΑΚΩΝΙΑΣ	1,129	1,206	1,168
ΝΟΜΟΣ ΛΑΡΙΣΗΣ	1,124	1,188	1,156
ΝΟΜΟΣ ΛΑΣΙΘΙΟΥ	1,179	1,215	1,197
ΝΟΜΟΣ ΛΕΣΒΟΥ	1,132	1,215	1,173
ΝΟΜΟΣ ΛΕΥΚΑΔΟΣ	1,146	1,197	1,172
ΝΟΜΟΣ ΜΑΓΝΗΣΙΑΣ	1,128	1,212	1,170
ΝΟΜΟΣ ΜΕΣΣΗΝΙΑΣ	1,141	1,232	1,187
ΝΟΜΟΣ ΞΑΝΘΗΣ	1,131	1,171	1,151
ΝΟΜΟΣ ΠΕΛΛΗΣ	1,129	1,184	1,156
ΝΟΜΟΣ ΠΙΕΡΙΑΣ	1,135	1,169	1,152
ΝΟΜΟΣ ΠΡΕΒΕΖΗΣ	1,149	1,183	1,166
ΝΟΜΟΣ ΡΕΘΥΜΝΗΣ	1,188	1,230	1,209
ΝΟΜΟΣ ΡΟΔΟΠΗΣ	1,132	1,188	1,160
ΝΟΜΟΣ ΣΑΜΟΥ	1,150	1,231	1,191
ΝΟΜΟΣ ΣΕΡΡΩΝ	1,133	1,167	1,150
ΝΟΜΟΣ ΤΡΙΚΑΛΩΝ	1,136	1,184	1,160
ΝΟΜΟΣ ΦΘΙΩΤΙΔΟΣ	1,131	1,176	1,154
ΝΟΜΟΣ ΦΛΩΡΙΝΗΣ	1,151	1,189	1,170
ΝΟΜΟΣ ΦΩΚΙΔΟΣ	1,154	1,178	1,166
ΝΟΜΟΣ ΧΑΛΚΙΔΙΚΗΣ	1,125	1,194	1,160
ΝΟΜΟΣ ΧΑΝΙΩΝ	1,174	1,237	1,205
ΝΟΜΟΣ ΧΙΟΥ	1,117	1,175	1,146
ΣΤΑΘΜΙΣΜΕΝΟΣ Μ.Ο.	1,128	1,204	1,166

* Μέσοι όροι ελάχιστων και μέγιστων τιμών χονδρικής όπως υποβάλλονται από τις εταιρείες εμπορίας στο Παρατηρητήριο Τιμών βάσει της ΚΥΑ 978/24-10-2011.

** Η στάθμιση γίνεται βάσει των όγκων πωλήσεων ανά τύπο καυσίμου ανά νομό.

3. γ. Συγκριτικά στοιχεία με Ε.Ε.

Οι λιανικές τιμές πετρελαίου κίνησης με φόρους και προ φόρων στις 28 χώρες της Ε.Ε. για τις 25/05/2015 (τελευταία επίσημα στοιχεία) παρουσιάζονται συγκριτικά κατά φθίνουσα σειρά στα παρακάτω διαγράμματα:



Αναλυτικά στοιχεία για τις τιμές καυσίμων και τους φόρους στις 28 χώρες της Ε.Ε. παρουσιάζονται στην ιστοσελίδα της Ευρωπαϊκής Επιτροπής: http://ec.europa.eu/energy/observatory/oil/bulletin_en.htm

*Οι συγκρίσεις των τιμών μεταξύ των διαφόρων χωρών θα πρέπει να γίνονται με ιδιαίτερη προσοχή εξαιτίας των διαφορών στην ποιότητα των προϊόντων, στις πρακτικές μάρκετινγκ, στις δομές της αγοράς και στις καταναλωτικές συνήθειες που επικρατούν σε κάθε χώρα.