



ΕΛΛΗΝΙΚΗ ΔΗΜΟΚΡΑΤΙΑ

ΥΠΟΥΡΓΕΙΟ ΑΝΑΠΤΥΞΗΣ, ΑΝΤΑΓΩΝΙΣΤΙΚΟΤΗΤΑΣ,
ΥΠΟΔΟΜΩΝ, ΜΕΤΑΦΟΡΩΝ & ΔΙΚΤΥΩΝ

Αθήνα, 02-10-2012

Αρ. πρωτ.: Υ3-2516

ΥΠΟΥΡΓΕΙΟ ΑΝΑΠΤΥΞΗΣ, ΑΝΤΑΓΩΝΙΣΤΙΚΟΤΗΤΑΣ,
ΥΠΟΔΟΜΩΝ, ΜΕΤΑΦΟΡΩΝ & ΔΙΚΤΥΩΝ
ΓΕΝΙΚΗ ΓΡΑΜΜΑΤΕΙΑ ΕΜΠΟΡΙΟΥ
ΥΠΗΡΕΣΙΑ ΕΠΟΠΤΕΙΑΣ ΑΓΟΡΑΣ
Δ/ΝΣΗ ΠΑΡΑΤΗΡΗΤΗΡΙΟΥ ΤΙΜΩΝ ΚΑΙ ΤΙΜΟΛΗΨΙΩΝ

ΕΒΔΟΜΑΔΙΑΙΟ ΔΕΛΤΙΟ ΕΠΙΣΚΟΠΗΣΗΣ ΤΙΜΩΝ ΚΑΥΣΙΜΩΝ

Παρασκευή, 28 Σεπτεμβρίου 2012

1. Τιμές Παρατηρητηρίου Υγρών Καυσίμων

Οι λιανικές τιμές των υγρών καυσίμων (αμόλυβδη 95 οκτ., σούπερ αμόλυβδη 100 οκτ., σούπερ LRP, πετρέλαιο κίνησης, πετρέλαιο θέρμανσης και υγραέριο κίνησης) αναρτώνται αναλυτικά στην ιστοσελίδα του Παρατηρητηρίου Τιμών Υγρών Καυσίμων του Υπουργείου Ανάπτυξης, Ανταγωνιστικότητας και Ναυτιλίας www.fuelprices.gr, όπου παρουσιάζονται καθημερινά οι ελάχιστες, μέσες και μέγιστες τιμές σε όλους τους Νομούς της χώρας.

Μέσες τιμές λιανικής πώλησης καυσίμων για όλη την Ελλάδα

Παρασκευή 28 Σεπτεμβρίου 2012

Προϊόν	Μέση Τιμή
Αμόλυβδη 95 οκτ.	1,757
Αμόλυβδη 100 οκτ.	1,956
Super	1,895
Diesel Κίνησης	1,570
Υγραέριο κίνησης (Autogas)	0,883
Diesel Θέρμανσης	Δεν καταγράφεται κατανάλωση

*Η μέση τιμή πανελλαδικά υπολογίζεται από τον σταθμισμένο μέσο όρο με βάση τους όγκους πωλήσεων ανά τύπο καυσίμου ανά νομό.

Στον παρακάτω πίνακα παρουσιάζονται οι μέσες τιμές λιανικής των υγρών καυσίμων ανά Νομό.

Μέσες τιμές λιανικής πώλησης καυσίμων ανά νομό
Παρασκευή 28 Σεπτεμβρίου 2012

ΝΟΜΟΣ	Αμόλυβδη 95 οκτ.	Αμόλυβδη 100 οκτ.	Super	Diesel Κίνησης	Υγραέριο κίνησης (Autogas)
ΝΟΜΟΣ ΑΤΤΙΚΗΣ	1,731	1,941	1,878	1,543	0,888
ΝΟΜΟΣ ΑΙΤΩΛΙΑΣ ΚΑΙ ΑΚΑΡΝΑΝΙΑΣ	1,779	1,988	1,882	1,579	0,889
ΝΟΜΟΣ ΑΡΓΟΛΙΔΟΣ	1,767	1,972	1,875	1,565	0,889
ΝΟΜΟΣ ΑΡΚΑΔΙΑΣ	1,800	1,981	1,880	1,590	0,899
ΝΟΜΟΣ ΑΡΤΗΣ	1,775	1,960	1,858	1,587	0,860
ΝΟΜΟΣ ΑΧΑΪΑΣ	1,750	1,964	1,891	1,568	0,934
ΝΟΜΟΣ ΒΟΙΩΤΙΑΣ	1,769	1,978	1,880	1,573	0,891
ΝΟΜΟΣ ΓΡΕΒΕΝΩΝ	1,789	1,977	1,884	1,588	0,877
ΝΟΜΟΣ ΔΡΑΜΑΣ	1,767	1,962	1,875	1,570	0,852
ΝΟΜΟΣ ΔΩΔΕΚΑΝΗΣΟΥ	1,828	2,041	1,964	1,589	
ΝΟΜΟΣ ΕΒΡΟΥ	1,803	2,002	1,950	1,601	0,898
ΝΟΜΟΣ ΕΥΒΟΙΑΣ	1,772	1,976	1,902	1,579	0,891
ΝΟΜΟΣ ΕΥΡΥΤΑΝΙΑΣ	1,815	2,079	1,924	1,600	
ΝΟΜΟΣ ΖΑΚΥΝΘΟΥ	1,786	1,940	1,877	1,589	
ΝΟΜΟΣ ΗΛΕΙΑΣ	1,789	1,953	1,872	1,579	0,898
ΝΟΜΟΣ ΗΜΑΘΙΑΣ	1,745	1,931	1,860	1,553	0,864
ΝΟΜΟΣ ΗΡΑΚΛΕΙΟΥ	1,835	1,993	1,946	1,615	0,991
ΝΟΜΟΣ ΘΕΣΠΡΩΤΙΑΣ	1,798	2,004	1,981	1,593	0,898
ΝΟΜΟΣ ΘΕΣΣΑΛΟΝΙΚΗΣ	1,722	1,928	1,839	1,536	0,897
ΝΟΜΟΣ ΙΩΑΝΝΙΝΩΝ	1,771	1,990	1,926	1,600	0,846
ΝΟΜΟΣ ΚΑΒΑΛΑΣ	1,754	1,955	1,876	1,561	0,869
ΝΟΜΟΣ ΚΑΡΔΙΤΣΗΣ	1,768	1,957	1,890	1,569	0,853
ΝΟΜΟΣ ΚΑΣΤΟΡΙΑΣ	1,801	1,986	1,900	1,591	0,925
ΝΟΜΟΣ ΚΕΡΚΥΡΑΣ	1,827	2,017	1,934	1,624	
ΝΟΜΟΣ ΚΕΦΑΛΛΗΝΙΑΣ	1,892	2,005	1,986	1,661	0,995
ΝΟΜΟΣ ΚΙΛΚΙΣ	1,770	1,978	1,882	1,564	0,883
ΝΟΜΟΣ ΚΟΖΑΝΗΣ	1,768	1,966	1,876	1,579	0,878
ΝΟΜΟΣ ΚΟΡΙΝΘΙΑΣ	1,774	1,998	1,886	1,572	0,919
ΝΟΜΟΣ ΚΥΚΛΑΔΩΝ	1,879	2,025	1,950	1,630	
ΝΟΜΟΣ ΛΑΚΩΝΙΑΣ	1,798	1,995	1,892	1,583	0,920
ΝΟΜΟΣ ΛΑΡΙΣΗΣ	1,774	1,942	1,871	1,572	0,838
ΝΟΜΟΣ ΛΑΣΙΘΙΟΥ	1,898	2,062	1,995	1,641	
ΝΟΜΟΣ ΛΕΣΒΟΥ	1,806	2,015	1,944	1,591	
ΝΟΜΟΣ ΛΕΥΚΑΔΟΣ	1,795	1,981	1,892	1,592	0,874
ΝΟΜΟΣ ΜΑΓΝΗΣΙΑΣ	1,751	1,945	1,892	1,564	0,836
ΝΟΜΟΣ ΜΕΣΣΗΝΙΑΣ	1,786	1,970	1,908	1,577	0,882
ΝΟΜΟΣ ΞΑΝΘΗΣ	1,754	1,943	1,891	1,569	0,880
ΝΟΜΟΣ ΠΕΛΛΗΣ	1,768	1,923	1,863	1,566	0,877
ΝΟΜΟΣ ΠΙΕΡΙΑΣ	1,751	1,941	1,858	1,552	0,864
ΝΟΜΟΣ ΠΡΕΒΕΖΗΣ	1,773	1,939	1,884	1,570	0,854
ΝΟΜΟΣ ΡΕΘΥΜΝΗΣ	1,837	2,063	1,966	1,624	0,987
ΝΟΜΟΣ ΡΟΔΟΠΗΣ	1,792	1,929	1,907	1,581	0,871
ΝΟΜΟΣ ΣΑΜΟΥ	1,863	2,045	1,917	1,629	
ΝΟΜΟΣ ΣΕΡΡΩΝ	1,766	1,935	1,853	1,564	0,882
ΝΟΜΟΣ ΤΡΙΚΑΛΩΝ	1,772	1,938	1,859	1,566	0,864
ΝΟΜΟΣ ΦΘΙΩΤΙΔΟΣ	1,763	1,968	1,865	1,560	0,873
ΝΟΜΟΣ ΦΛΩΡΙΝΗΣ	1,786	1,958	1,877	1,582	0,859
ΝΟΜΟΣ ΦΩΚΙΔΟΣ	1,801	2,025	1,932	1,594	
ΝΟΜΟΣ ΧΑΛΚΙΔΙΚΗΣ	1,776	1,967	1,876	1,573	0,887
ΝΟΜΟΣ ΧΑΝΙΩΝ	1,835	2,052	1,986	1,630	0,995
ΝΟΜΟΣ ΧΙΟΥ	1,775	2,045	1,932	1,583	

2. Απλή Αμόλυβδη Βενζίνη 95 οκτανίων

2. α. Διαμόρφωση τιμής αμόλυβδης βενζίνης 95 οκτανίων

Η τιμή διυλιστηρίου της απλής αμόλυβδης βενζίνης 95 οκτανίων ανά λίτρο για την Πέμπτη 27/9/2012 διαμορφώθηκε στα 0,6477 € ανά λίτρο. Σε σχέση με την τιμή διυλιστηρίου της προηγούμενης εβδομάδας (20/09/2012) σημειώθηκε αύξηση κατά 0,0013 € ανά λίτρο (0,13 λεπτά).

Οι φόροι, τα τέλη και οι λοιπές επιβαρύνσεις αντιστοιχούν σε 1,0197 € ανά λίτρο.

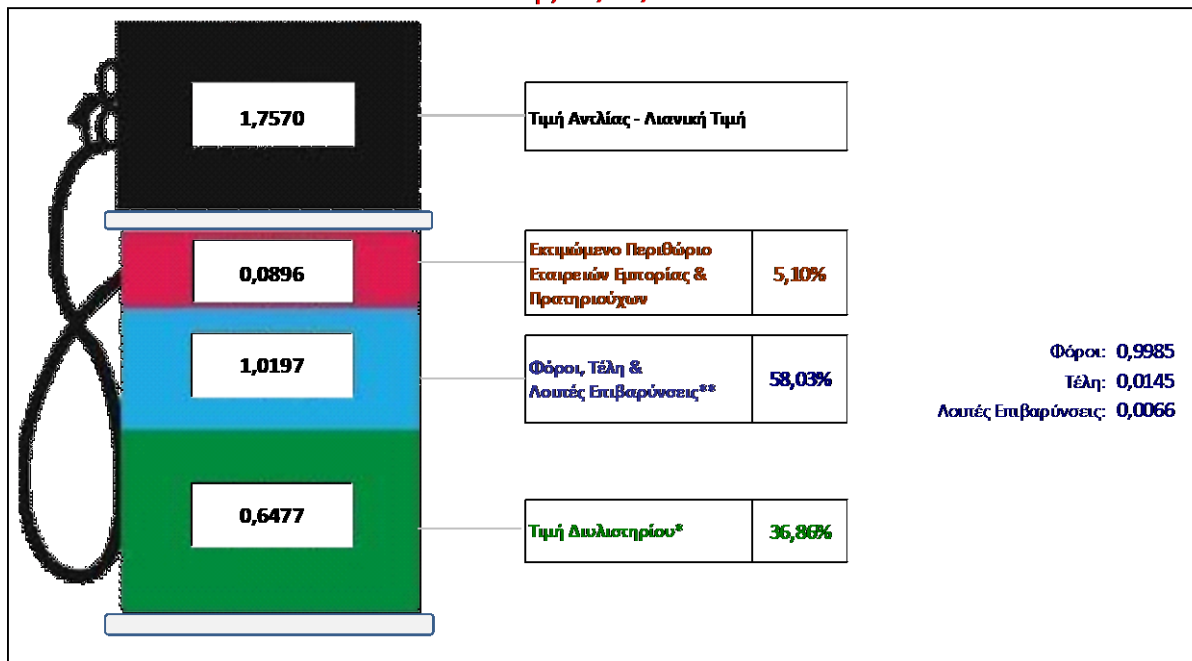
Η μέση τιμή λιανικής της απλής αμόλυβδης βενζίνης 95 οκτανίων για την Παρασκευή 28/9/2012 διαμορφώθηκε στα 1,757 € ανά λίτρο. Σε σχέση με την τιμή της προηγούμενης εβδομάδας (21/09/2012) σημειώθηκε μείωση κατά 0,029 € ανά λίτρο (2,9 λεπτά).

Το εκτιμώμενο περιθώριο των πρατηριούχων και των εταιρειών εμπορίας υπολογίζεται κατά μέσο όρο στα 0,0896€ ανά λίτρο (8,96 λεπτά).

Η τελική τιμή λιανικής διαμορφώνεται από την τιμή διυλιστηρίου κατά 36,9 %, από τους φόρους (σταθερούς και μεταβλητούς) κατά 58 %, και από τα εκτιμώμενα περιθώρια των εταιρειών εμπορίας, των μεταφορέων υγρών καυσίμων και των πρατηρίων κατά 5,1 % (βλ. παρακάτω πίνακα).

Διαμόρφωση Μέσης Τιμής Απλής Αμόλυβδης Βενζίνης

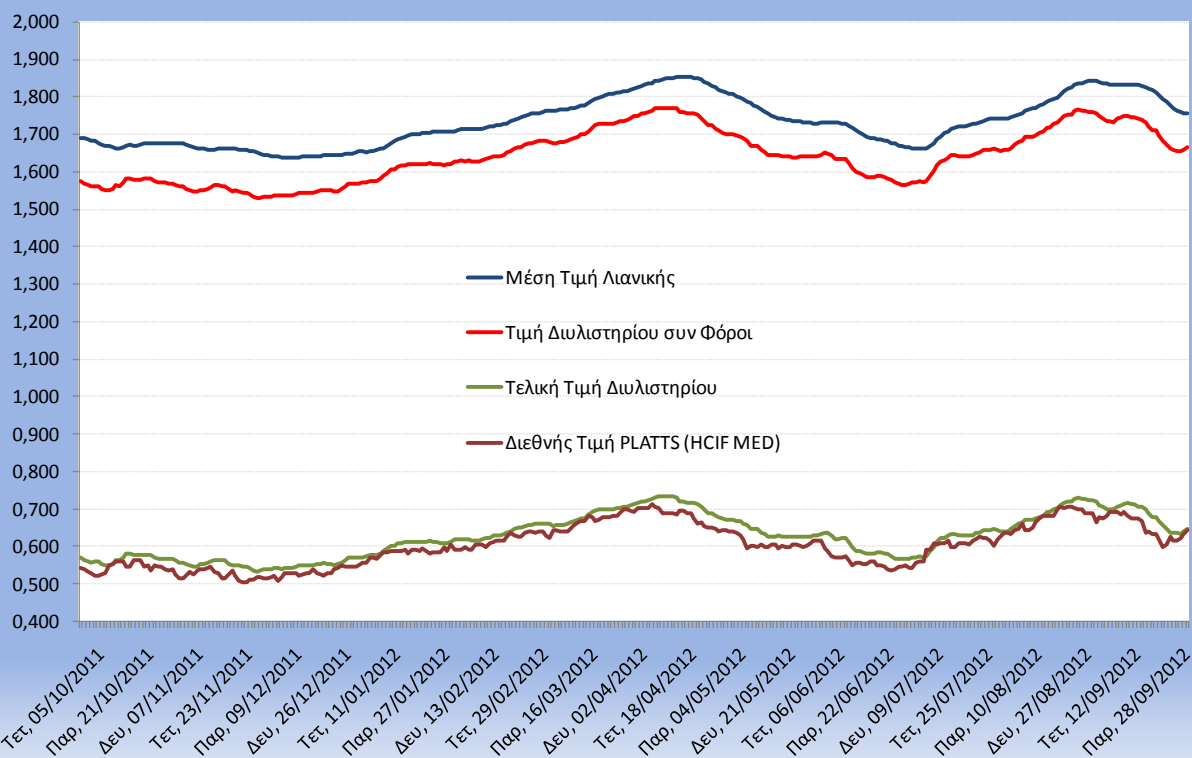
Παρ, 28/09/2012



* Τιμή δωλιστηρίου	0,6477
-Τιμή δωλιστηρίου προηγούμενης ημέρας (Μέση Σταθμαή Τιμή εκ των δύο εταιρικών δώλισης)	
-Στην τιμή δωλιστηρίου περιλαμβάνονται οι ειδικές υπηρεσίες (φορτωτικά)	
** Τέλη	0,0145
-Ανταποδοτικό τέλος ΡΑΕ: 0,20 €/1000 λίτρα. (Απόφαση 240/2011 - ΦΕΚ 425/Β/17-3-11)	0,0002
-Εισφορά «Ειδικού Λογαριασμού Πετρελαιοειδών»: 1,2% επί της τιμής δωλιστηρίου. (Ν. 3335/2005 - ΦΕΚ 95/Α/20-4-2005)	0,0078
-Ειδικό τέλος Δικαιωμάτων Εκτέλεσης Τελωνειακών Εργασιών (ΔΕΤΕ): 0,5% της αξίας του αθροίσματος της τιμής εκ δωλιστηρίου και του ΕΦΚ. (Ν. 2093/92 - ΦΕΚ 181/Α/25-11-92)	0,0066
** Λοιπές Επιβαρύνσεις	0,0066
-Εισφορά του ταμείου επικουρικής ασφάλισης βενζινοπωλών: 0,495% επί των προ ΦΠΑ τιμών του καυσίμου. (Απόφαση Φ.20210/4231/152/04 - ΦΕΚ 427/Β/2-3-04)	0,0066
** Φόροι	0,9985
-Ειδικός Φόρος Κατανάλωσης (ΕΦΚ): για την απλή αμόλυβδη βενζίνη - 670 € ανά κυβικό μέτρο ή 0,67 € ανά λίτρο. (Ν. 3845/2010 - ΦΕΚ 65/Α/6-3-2010)	0,6700
-Φόρος Προστιθέμενης Αξίας (ΦΠΑ): 23% επί του συνόλου της τιμής δωλιστηρίου των μικτών ονομαστικών περιθωρίων κέρδους και των παραπάνω φορολογικών επιβαρύνσεων. (Ν. 3845/2010 - ΦΕΚ 65/Α/6-3-2010)	0,3285

Η εξέλιξη των διεθνών τιμών Platts (HCIF/MED), των τιμών δωλιστηρίου και των τιμών λιανικής στην αμόλυβδη βενζίνη 95 οκτ., καθώς και των αντίστοιχων ενδεικτικών περιθωρίων εμπορίας για το διάστημα των τελευταίων 12 μηνών παρουσιάζονται στο ακόλουθο διάγραμμα:

Διαχρονική εξέλιξη τιμών απλής αμόλυβδης βενζίνης 95 οκτ. (€/LT)



2. β. Χονδρική Τιμή Πώλησης

Ο μέσος όρος της χονδρικής τιμής πώλησης της αμόλυβδης βενζίνης 95 οκτανίων από τις εταιρείες εμπορίας πετρελαιοειδών για την Παρασκευή 28/9/2012 ήταν 1,717 € ανά λίτρο.

Αναλυτικά, οι μέσες κατώτατες και ανώτατες τιμές χονδρικής, καθώς και η μέση τιμή ανά νομό παρουσιάζονται στον επόμενο πίνακα:

Μέσες Τιμές Χονδρικής Πώλησης Απλής Αμόλυβδης Βενζίνης ανά Νομό

Παρασκευή 28 Σεπτεμβρίου 2012

ΝΟΜΟΣ	ΜΕΣΗ ΚΑΤΩΤΑΤΗ ΜΕ ΦΠΑ	ΜΕΣΗ ΑΝΩΤΑΤΗ ΜΕ ΦΠΑ	ΜΕΣΗ ΤΙΜΗ ΜΕ ΦΠΑ
ΝΟΜΟΣ ΑΙΤΩΛΙΑΣ ΚΑΙ ΑΚΑΡΝΑΝΙΑΣ	1,681	1,764	1,723
ΝΟΜΟΣ ΑΡΓΟΛΙΔΟΣ	1,672	1,759	1,715
ΝΟΜΟΣ ΑΡΚΑΔΙΑΣ	1,679	1,775	1,727
ΝΟΜΟΣ ΑΡΤΗΣ	1,701	1,774	1,738
ΝΟΜΟΣ ΑΤΤΙΚΗΣ	1,650	1,780	1,715
ΝΟΜΟΣ ΑΧΑΪΑΣ	1,664	1,749	1,706
ΝΟΜΟΣ ΒΟΙΩΤΙΑΣ	1,668	1,744	1,706
ΝΟΜΟΣ ΓΡΕΒΕΝΩΝ	1,686	1,701	1,694
ΝΟΜΟΣ ΔΡΑΜΑΣ	1,687	1,730	1,709
ΝΟΜΟΣ ΔΩΔΕΚΑΝΗΣΟΥ	1,636	1,801	1,719
ΝΟΜΟΣ ΕΒΡΟΥ	1,698	1,751	1,724
ΝΟΜΟΣ ΕΥΒΟΙΑΣ	1,661	1,810	1,736
ΝΟΜΟΣ ΕΥΡΥΤΑΝΙΑΣ	1,700	1,727	1,714
ΝΟΜΟΣ ΖΑΚΥΝΘΟΥ	1,702	1,747	1,724
ΝΟΜΟΣ ΗΛΕΙΑΣ	1,687	1,796	1,741

ΝΟΜΟΣ	ΜΕΣΗ ΚΑΤΩΤΑΤΗ ΜΕ ΦΠΑ	ΜΕΣΗ ΑΝΩΤΑΤΗ ΜΕ ΦΠΑ	ΜΕΣΗ ΤΙΜΗ ΜΕ ΦΠΑ
ΝΟΜΟΣ ΗΜΑΘΙΑΣ	1,666	1,722	1,694
ΝΟΜΟΣ ΗΡΑΚΛΕΙΟΥ	1,707	1,811	1,759
ΝΟΜΟΣ ΘΕΣΠΡΩΤΙΑΣ	1,693	1,767	1,730
ΝΟΜΟΣ ΘΕΣΣΑΛΟΝΙΚΗΣ	1,658	1,725	1,692
ΝΟΜΟΣ ΙΩΑΝΝΙΝΩΝ	1,681	1,742	1,711
ΝΟΜΟΣ ΚΑΒΑΛΑΣ	1,663	1,767	1,715
ΝΟΜΟΣ ΚΑΡΔΙΤΣΗΣ	1,674	1,766	1,720
ΝΟΜΟΣ ΚΑΣΤΟΡΙΑΣ	1,689	1,733	1,711
ΝΟΜΟΣ ΚΕΡΚΥΡΑΣ	1,717	1,786	1,752
ΝΟΜΟΣ ΚΕΦΑΛΛΗΝΙΑΣ	1,695	1,821	1,758
ΝΟΜΟΣ ΚΙΛΚΙΣ	1,683	1,730	1,706
ΝΟΜΟΣ ΚΟΖΑΝΗΣ	1,675	1,750	1,713
ΝΟΜΟΣ ΚΟΡΙΝΘΙΑΣ	1,673	1,738	1,705
ΝΟΜΟΣ ΚΥΚΛΑΔΩΝ	1,653	1,797	1,725
ΝΟΜΟΣ ΛΑΚΩΝΙΑΣ	1,687	1,796	1,742
ΝΟΜΟΣ ΛΑΡΙΣΗΣ	1,663	1,780	1,721
ΝΟΜΟΣ ΛΑΣΙΘΙΟΥ	1,747	1,810	1,778
ΝΟΜΟΣ ΛΕΣΒΟΥ	1,647	1,739	1,693
ΝΟΜΟΣ ΛΕΥΚΑΔΟΣ	1,715	1,746	1,730
ΝΟΜΟΣ ΜΑΓΝΗΣΙΑΣ	1,666	1,803	1,735
ΝΟΜΟΣ ΜΕΣΣΗΝΙΑΣ	1,687	1,803	1,745
ΝΟΜΟΣ ΞΑΝΘΗΣ	1,669	1,733	1,701
ΝΟΜΟΣ ΠΕΛΛΗΣ	1,669	1,732	1,701
ΝΟΜΟΣ ΠΙΕΡΙΑΣ	1,664	1,738	1,701
ΝΟΜΟΣ ΠΡΕΒΕΖΗΣ	1,677	1,768	1,722
ΝΟΜΟΣ ΡΕΘΥΜΝΗΣ	1,710	1,816	1,763
ΝΟΜΟΣ ΡΟΔΟΠΗΣ	1,670	1,817	1,744
ΝΟΜΟΣ ΣΑΜΟΥ	1,703	1,756	1,730
ΝΟΜΟΣ ΣΕΡΡΩΝ	1,676	1,724	1,700
ΝΟΜΟΣ ΤΡΙΚΑΛΩΝ	1,680	1,769	1,724
ΝΟΜΟΣ ΦΘΙΩΤΙΔΟΣ	1,673	1,746	1,709
ΝΟΜΟΣ ΦΛΩΡΙΝΗΣ	1,693	1,741	1,717
ΝΟΜΟΣ ΦΩΚΙΔΟΣ	1,697	1,715	1,706
ΝΟΜΟΣ ΧΑΛΚΙΔΙΚΗΣ	1,664	1,742	1,703
ΝΟΜΟΣ ΧΑΝΙΩΝ	1,729	1,823	1,776
ΝΟΜΟΣ ΧΙΟΥ	1,677	1,769	1,723
ΣΤΑΘΜΙΣΜΕΝΟΣ Μ.Ο.	1,665	1,769	1,717

* Μέσοι όροι ελάχιστων και μέγιστων τιμών χονδρικής όπως υποβάλλονται από τις εταιρείες εμπορίας στο Παρατηρητήριο Τιμών βάσει της ΚΥΑ 978/24-10-2011.

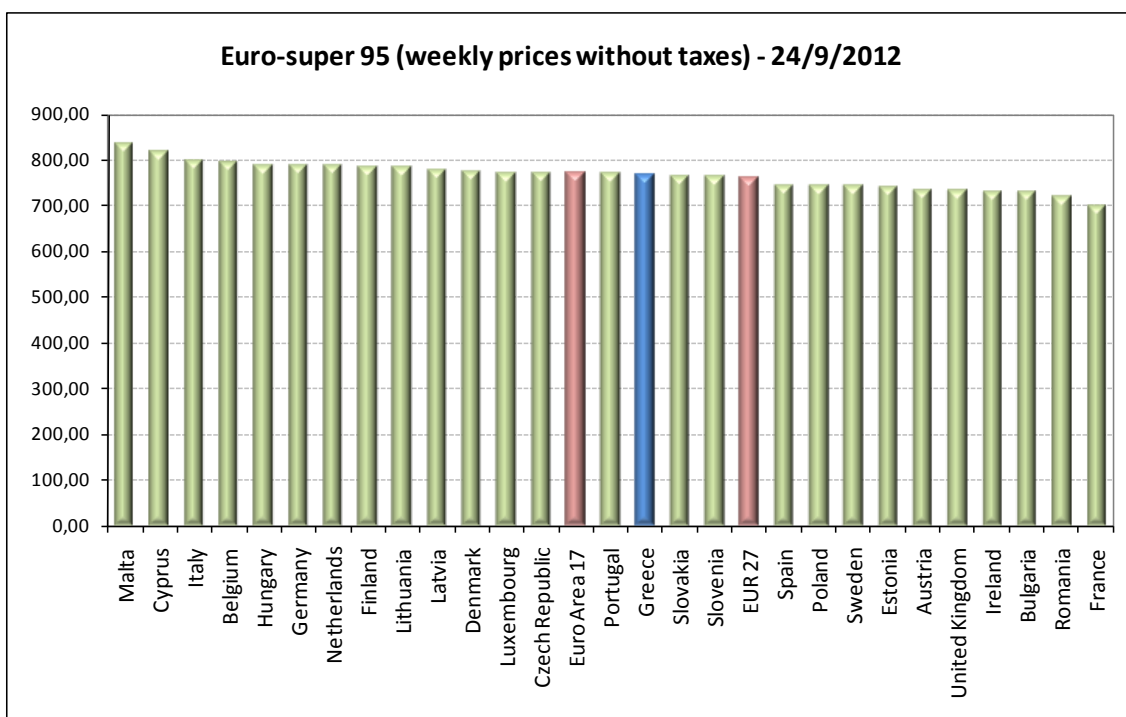
** Η στάθμιση γίνεται βάσει των όγκων πωλήσεων ανά τύπο καυσίμου ανά νομό.

2. γ. Συγκριτικά στοιχεία με Ε.Ε.

Αναλυτικά στοιχεία για τις τιμές καυσίμων και τους φόρους στις 27 χώρες της Ε.Ε. παρουσιάζονται στην ιστοσελίδα της Ευρωπαϊκής Επιτροπής:

http://ec.europa.eu/energy/observatory/oil/bulletin_en.htm

Οι λιανικές τιμές αμόλυβδης βενζίνης με φόρους και προ φόρων στις 27 χώρες της Ε.Ε. για τις 24/9/2012 (τελευταία επίσημα στοιχεία) παρουσιάζονται συγκριτικά κατά φθίνουσα σειρά στα παρακάτω διαγράμματα:



Πηγή: European Commission

*Οι συγκρίσεις των τιμών μεταξύ των διαφόρων χωρών θα πρέπει να γίνονται με ιδιαίτερη προσοχή εξαιτίας των διαφορών στην ποιότητα των προϊόντων, στις πρακτικές μάρκετινγκ, στις δομές της αγοράς και στις καταναλωτικές συνήθειες που επικρατούν σε κάθε χώρα.