



ΕΛΛΗΝΙΚΗ ΔΗΜΟΚΡΑΤΙΑ

ΥΠΟΥΡΓΕΙΟ ΑΝΑΠΤΥΞΗΣ ΚΑΙ ΑΝΤΑΓΩΝΙΣΤΙΚΟΤΗΤΑΣ

ΓΕΝΙΚΗ ΓΡΑΜΜΑΤΕΙΑ ΚΑΤΑΝΑΛΩΤΗ

Δ/ΝΣΗ ΠΑΡΑΤΗΡΗΤΗΡΙΟΥ ΤΙΜΩΝ ΚΑΙ ΤΙΜΟΛΗΨΙΩΝ

ΠΑΡΑΤΗΡΗΤΗΡΙΟ ΤΙΜΩΝ ΥΓΡΩΝ ΚΑΥΣΙΜΩΝ

Αθήνα, 11-10-2013

Αρ.Πρωτ.: 2635

## ΕΒΔΟΜΑΔΙΑΙΟ ΔΕΛΤΙΟ ΕΠΙΣΚΟΠΗΣΗΣ ΤΙΜΩΝ ΚΑΥΣΙΜΩΝ

Παρασκευή, 27 Σεπτεμβρίου 2013

## 1. Τιμές Παρατηρητηρίου Υγρών Καυσίμων

Οι λιανικές τιμές των υγρών καυσίμων (αμόλυβδη 95 οκτ., σούπερ αμόλυβδη 100 οκτ., σούπερ LRP, πετρέλαιο κίνησης, πετρέλαιο θέρμανσης κατ' οίκον και υγραέριο κίνησης) αναρτώνται αναλυτικά στην ιστοσελίδα του Παρατηρητηρίου Τιμών Υγρών Καυσίμων του Υπουργείου Ανάπτυξης, Ανταγωνιστικότητας, Υποδομών, Μεταφορών και Δικτύων [www.fuelprices.gr](http://www.fuelprices.gr), όπου παρουσιάζονται καθημερινά οι ελάχιστες, μέσες και μέγιστες τιμές σε όλους τους Νομούς της χώρας.

## Μέσες τιμές λιανικής πώλησης καυσίμων για όλη την Ελλάδα

Παρασκευή 27 Σεπτεμβρίου 2013

Προϊόν	Μέση Τιμή
Αμόλυβδη 95 οκτ.	1,666
Αμόλυβδη 100 οκτ.	1,886
Super	1,834
Diesel Κίνησης	1,399
Υγραέριο κίνησης (Autogas)	0,885

\* Η μέση τιμή πανελλαδικά υπολογίζεται από τον σταθμισμένο μέσο όρο με βάση τους όγκους πωλήσεων ανά τύπο καυσίμου ανά νομό.

\*\* Δεν καταγράφεται κατανάλωση στο πετρέλαιο θέρμανσης για τη χρονική περίοδο 30/4 έως 15/10 κάθε έτους.

Στον παρακάτω πίνακα παρουσιάζονται οι μέσες τιμές λιανικής των υγρών καυσίμων ανά Νομό.

**Μέσες τιμές λιανικής πώλησης καυσίμων ανά νομό**  
Παρασκευή 27 Σεπτεμβρίου 2013

ΝΟΜΟΣ	Αμόλυβδη 95 οκτ.	Αμόλυβδη 100 οκτ.	Super	Diesel Κίνησης	Υγραέριο κίνησης (Autogas)
ΝΟΜΟΣ ΑΤΤΙΚΗΣ	1,635	1,868	1,807	1,371	0,880
ΝΟΜΟΣ ΑΙΤΩΛΙΑΣ ΚΑΙ ΑΚΑΡΝΑΝΙΑΣ	1,687	1,915	1,826	1,407	0,895
ΝΟΜΟΣ ΑΡΓΟΛΙΔΟΣ	1,672	1,903	1,803	1,398	0,878
ΝΟΜΟΣ ΑΡΚΑΔΙΑΣ	1,704	1,907	1,820	1,413	0,909
ΝΟΜΟΣ ΑΡΤΗΣ	1,697	1,905	1,846	1,424	0,850
ΝΟΜΟΣ ΑΧΑΪΑΣ	1,677	1,908	1,842	1,408	0,908
ΝΟΜΟΣ ΒΟΙΩΤΙΑΣ	1,674	1,934	1,805	1,399	0,875
ΝΟΜΟΣ ΓΡΕΒΕΝΩΝ	1,711	1,935	1,850	1,430	0,867
ΝΟΜΟΣ ΔΡΑΜΑΣ	1,665	1,912		1,392	0,889
ΝΟΜΟΣ ΔΩΔΕΚΑΝΗΣΟΥ	1,773	1,964	1,884	1,445	0,979
ΝΟΜΟΣ ΕΒΡΟΥ	1,709	1,919	1,906	1,423	0,881
ΝΟΜΟΣ ΕΥΒΟΙΑΣ	1,680	1,891	1,841	1,406	0,881
ΝΟΜΟΣ ΕΥΡΥΤΑΝΙΑΣ	1,731	1,979	1,888	1,433	0,899
ΝΟΜΟΣ ΖΑΚΥΝΘΟΥ	1,688	1,868	1,833	1,407	0,939
ΝΟΜΟΣ ΗΛΕΙΑΣ	1,694	1,890	1,807	1,408	0,882
ΝΟΜΟΣ ΗΜΑΘΙΑΣ	1,655	1,884	1,822	1,378	0,842
ΝΟΜΟΣ ΗΡΑΚΛΕΙΟΥ	1,761	1,937	1,882	1,457	0,966
ΝΟΜΟΣ ΘΕΣΠΡΩΤΙΑΣ	1,684	1,893	1,970	1,412	0,890
ΝΟΜΟΣ ΘΕΣΣΑΛΟΝΙΚΗΣ	1,638	1,863	1,825	1,367	0,914
ΝΟΜΟΣ ΙΩΑΝΝΙΝΩΝ	1,673	1,950	1,866	1,416	0,832
ΝΟΜΟΣ ΚΑΒΑΛΑΣ	1,670	1,914	1,913	1,394	0,906
ΝΟΜΟΣ ΚΑΡΔΙΤΣΗΣ	1,688	1,897	1,845	1,399	0,850
ΝΟΜΟΣ ΚΑΣΤΟΡΙΑΣ	1,694	1,937	1,934	1,416	0,884
ΝΟΜΟΣ ΚΕΡΚΥΡΑΣ	1,732	1,937	1,873	1,456	0,960
ΝΟΜΟΣ ΚΕΦΑΛΛΗΝΙΑΣ	1,800	1,948	1,913	1,478	0,995
ΝΟΜΟΣ ΚΙΛΚΙΣ	1,673	1,896	1,857	1,391	0,847
ΝΟΜΟΣ ΚΟΖΑΝΗΣ	1,680	1,885	1,858	1,410	0,868
ΝΟΜΟΣ ΚΟΡΙΝΘΙΑΣ	1,680	1,915	1,762	1,400	0,878
ΝΟΜΟΣ ΚΥΚΛΑΔΩΝ	1,805	1,973	1,911	1,479	
ΝΟΜΟΣ ΛΑΚΩΝΙΑΣ	1,680	1,908	1,817	1,393	0,872
ΝΟΜΟΣ ΛΑΡΙΣΗΣ	1,677	1,873	1,798	1,395	0,860
ΝΟΜΟΣ ΛΑΣΙΘΙΟΥ	1,791	1,983	1,921	1,468	0,953
ΝΟΜΟΣ ΛΕΣΒΟΥ	1,719	1,954	1,892	1,425	
ΝΟΜΟΣ ΛΕΥΚΑΔΟΣ	1,710	1,945	1,889	1,433	0,866
ΝΟΜΟΣ ΜΑΓΝΗΣΙΑΣ	1,669	1,894	1,879	1,406	0,774
ΝΟΜΟΣ ΜΕΣΣΗΝΙΑΣ	1,703	1,921	1,855	1,413	0,899
ΝΟΜΟΣ ΞΑΝΘΗΣ	1,665	1,877	1,825	1,389	0,910
ΝΟΜΟΣ ΠΕΛΛΗΣ	1,673	1,844	1,750	1,390	0,867
ΝΟΜΟΣ ΠΙΕΡΙΑΣ	1,646	1,838		1,371	0,879
ΝΟΜΟΣ ΠΡΕΒΕΖΗΣ	1,695	1,874		1,412	0,853
ΝΟΜΟΣ ΡΕΘΥΜΝΗΣ	1,739	1,990	1,928	1,450	0,957
ΝΟΜΟΣ ΡΟΔΟΠΗΣ	1,692	1,883	1,849	1,391	0,887
ΝΟΜΟΣ ΣΑΜΟΥ	1,778	1,943	1,858	1,480	
ΝΟΜΟΣ ΣΕΡΡΩΝ	1,670	1,853	1,831	1,384	0,880
ΝΟΜΟΣ ΤΡΙΚΑΛΩΝ	1,665	1,832		1,384	0,836
ΝΟΜΟΣ ΦΘΙΩΤΙΔΟΣ	1,668	1,894	1,798	1,389	0,905
ΝΟΜΟΣ ΦΛΩΡΙΝΗΣ	1,711	1,879	1,819	1,412	0,842
ΝΟΜΟΣ ΦΩΚΙΔΟΣ	1,707	1,943	1,831	1,428	
ΝΟΜΟΣ ΧΑΛΚΙΔΙΚΗΣ	1,696	1,895	1,834	1,411	0,908
ΝΟΜΟΣ ΧΑΝΙΩΝ	1,734	1,995	1,933	1,461	0,981
ΝΟΜΟΣ ΧΙΟΥ	1,678	1,953	1,875	1,402	

## 2. Απλή Αμόλυβδη Βενζίνη 95 οκτανίων

### 2. α. Διαμόρφωση τιμής

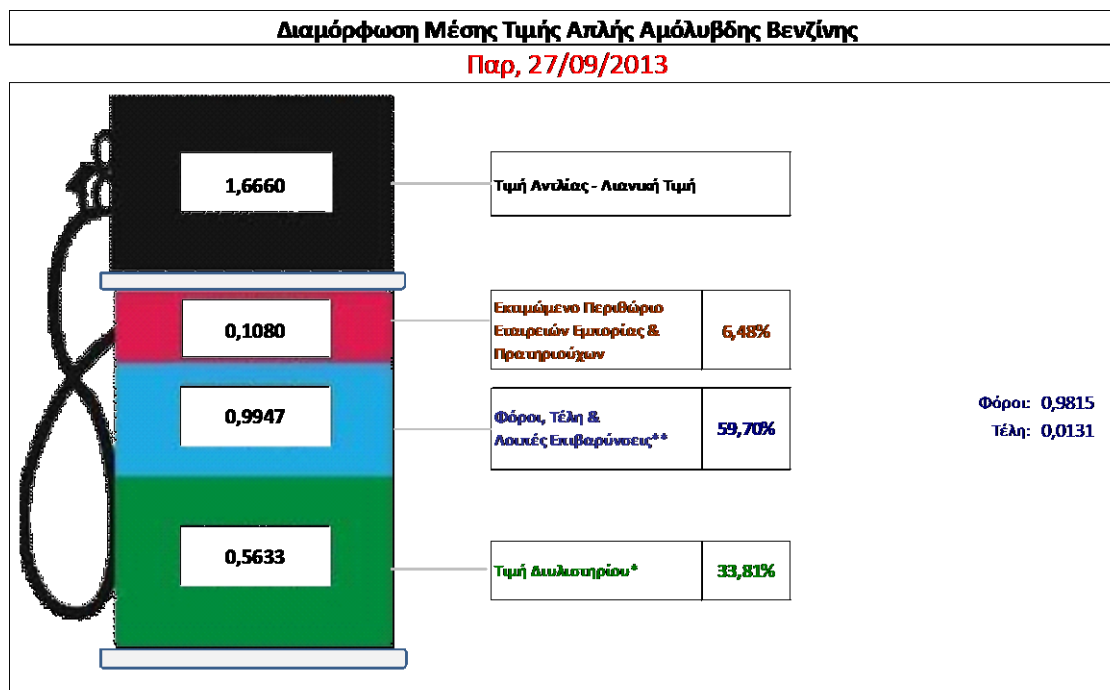
Η τιμή διυλιστηρίου της απλής αμόλυβδης βενζίνης 95 οκτανίων για την Πέμπτη 26/9/2013 διαμορφώθηκε στα 0,5633 € ανά λίτρο. Σε σχέση με την τιμή διυλιστηρίου της προηγούμενης εβδομάδας (19/09/2013) σημειώθηκε μείωση κατά 0,0097 € ανά λίτρο (1 λεπτό).

Οι φόροι, τα τέλη και οι λοιπές επιβαρύνσεις αντιστοιχούν σε 0,9947 € ανά λίτρο.

Η μέση τιμή λιανικής της απλής αμόλυβδης βενζίνης 95 οκτανίων για την Παρασκευή 27/9/2013 διαμορφώθηκε στα 1,666 € ανά λίτρο. Σε σχέση με την τιμή της προηγούμενης εβδομάδας (20/09/2013) σημειώθηκε μείωση κατά 0,02 € ανά λίτρο (2 λεπτά).

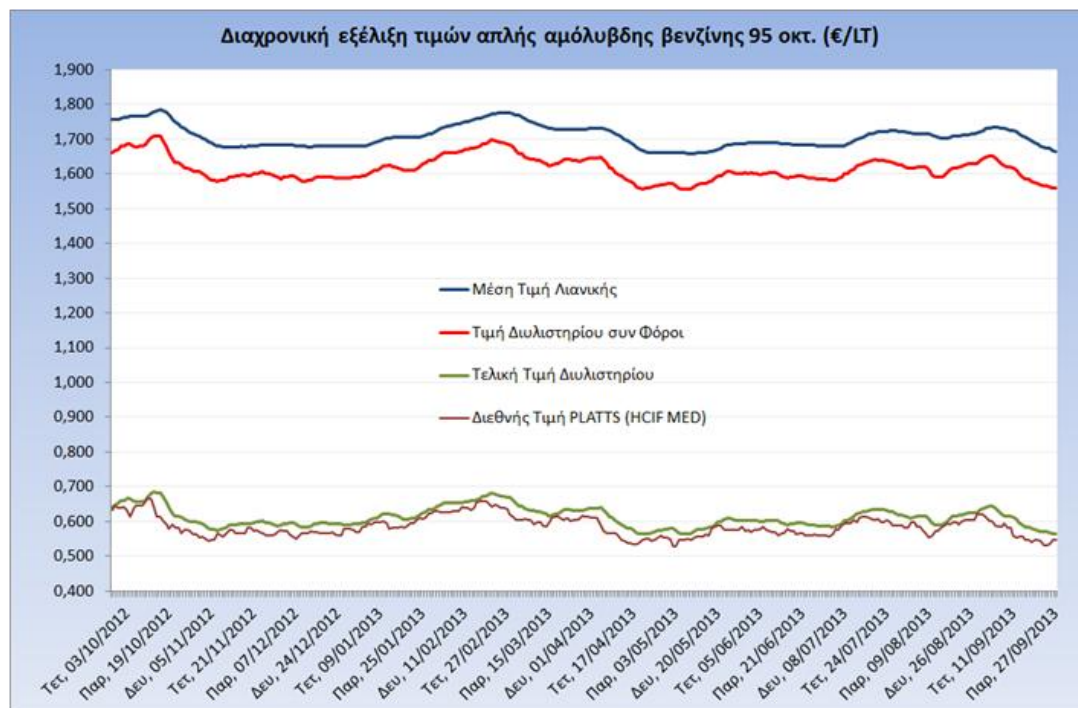
Το εκτιμώμενο περιθώριο των πρατηριούχων και των εταιρειών εμπορίας υπολογίζεται κατά μέσο όρο στα 0,1080 € ανά λίτρο (10,8 λεπτά).

Η τελική τιμή λιανικής διαμορφώνεται από την τιμή διυλιστηρίου κατά 33,8%, από τους φόρους (σταθερούς και μεταβλητούς) κατά 59,7%, και από τα εκτιμώμενα περιθώρια των εταιρειών εμπορίας, των μεταφορέων υγρών καυσίμων και των πρατηρίων κατά 6,5% (βλ. παρακάτω πίνακα).



<b>* Τιμή διυλιστηρίου</b>	<b>0,5633</b>
-Τιμή διυλιστηρίου προηγούμενης ημέρας (Μέση Σταθμιακή Τιμή εκ των δύο εταιρειών διύλισης)	
-Στην τιμή διυλιστηρίου περιλαμβάνονται οι ειδικές υπηρεσίες (φορτωτικά)	
<b>** Τέλη</b>	<b>0,0131</b>
-Αναποδοτικό τέλος ΡΑΕ: 0,21 €/1000 λίτρα. (Απόφαση 918/2012 - ΦΕΚ 3290/Β/10-12-12)	0,0002
-Ευφορά «Ειδικού Λογαριασμού Πετρελαιοειδών»: 1,2% επί της τιμής διυλιστηρίου. (Ν. 3335/2005 - ΦΕΚ 95/Α/20-4-2005)	0,0068
-Ευδικό τέλος Διακαιμάτων Εκτέλεσης Τελωνειακών Εργασιών (ΑΕΤΕ): 0,5% της αξίας του αθροίσματος της τιμής εκ διυλιστηρίου και του ΕΦΚ. (Ν. 2093/92 - ΦΕΚ 181/Α/25-11-92)	0,0062
<b>** Φόροι</b>	<b>0,9815</b>
-Ευδικός Φόρος Κατανάλωσης (ΕΦΚ): για την απλή αμόλυβδη βενζίνη - 670 € ανά κυβικό μέτρο ή 0,67 € ανά λίτρο. (Ν. 3845/2010 - ΦΕΚ 65/Α/6-3-2010)	0,6700
-Φόρος Προστιθέμενης Αξίας (ΦΠΑ): 23% επί του συνόλου της τιμής διυλιστηρίου των μικτών ονομαστικών περιθωρίων κέρδους και των παραπάνω φορολογικών επιβαρύνσεων. (Ν. 3845/2010 - ΦΕΚ 65/Α/6-3-2010)	0,3115

Η εξέλιξη των διεθνών τιμών Platts (HCIF/MED), των τιμών διυλιστηρίου και των τιμών λιανικής της απλής αμόλυβδη βενζίνη 95 οκτ., καθώς και των αντίστοιχων ενδεικτικών περιθωρίων εμπορίας για το διάστημα των τελευταίων 12 μηνών παρουσιάζονται στο ακόλουθο διάγραμμα:



## 2. β. Χονδρική Τιμή Πώλησης

Ο μέσος όρος της χονδρικής τιμής πώλησης της απλής αμόλυβδης βενζίνης 95 οκτανίων από τις εταιρείες εμπορίας πετρελαιοειδών για την Παρασκευή 27/9/2013 ήταν 1,604 € ανά λίτρο.

Αναλυτικά, οι μέσες κατώτατες και ανώτατες τιμές χονδρικής, καθώς και η μέση τιμή ανά νομό παρουσιάζονται στον επόμενο πίνακα:

### Μέσες Τιμές Χονδρικής Πώλησης Απλής Αμόλυβδης Βενζίνης ανά Νομό

Παρασκευή 27 Σεπτεμβρίου 2013

ΝΟΜΟΣ	ΜΕΣΗ ΚΑΤΩΤΑΤΗ ΜΕ ΦΠΑ	ΜΕΣΗ ΑΝΩΤΑΤΗ ΜΕ ΦΠΑ	ΜΕΣΗ ΤΙΜΗ ΜΕ ΦΠΑ
ΝΟΜΟΣ ΑΙΤΩΛΙΑΣ ΚΑΙ ΑΚΑΡΝΑΝΙΑΣ	1,568	1,629	<b>1,598</b>
ΝΟΜΟΣ ΑΡΓΟΛΙΔΟΣ	1,571	1,636	<b>1,604</b>
ΝΟΜΟΣ ΑΡΚΑΔΙΑΣ	1,574	1,642	<b>1,608</b>
ΝΟΜΟΣ ΑΡΤΗΣ	1,585	1,652	<b>1,619</b>
ΝΟΜΟΣ ΑΤΤΙΚΗΣ	1,544	1,652	<b>1,598</b>
ΝΟΜΟΣ ΑΧΑΪΑΣ	1,558	1,664	<b>1,611</b>
ΝΟΜΟΣ ΒΟΙΩΤΙΑΣ	1,566	1,624	<b>1,595</b>
ΝΟΜΟΣ ΓΡΕΒΕΝΩΝ	1,575	1,618	<b>1,597</b>
ΝΟΜΟΣ ΔΡΑΜΑΣ	1,583	1,625	<b>1,604</b>
ΝΟΜΟΣ ΔΩΔΕΚΑΝΗΣΟΥ	1,583	1,661	<b>1,622</b>
ΝΟΜΟΣ ΕΒΡΟΥ	1,583	1,646	<b>1,614</b>
ΝΟΜΟΣ ΕΥΒΟΙΑΣ	1,557	1,653	<b>1,605</b>
ΝΟΜΟΣ ΕΥΡΥΤΑΝΙΑΣ	1,599	1,623	<b>1,611</b>

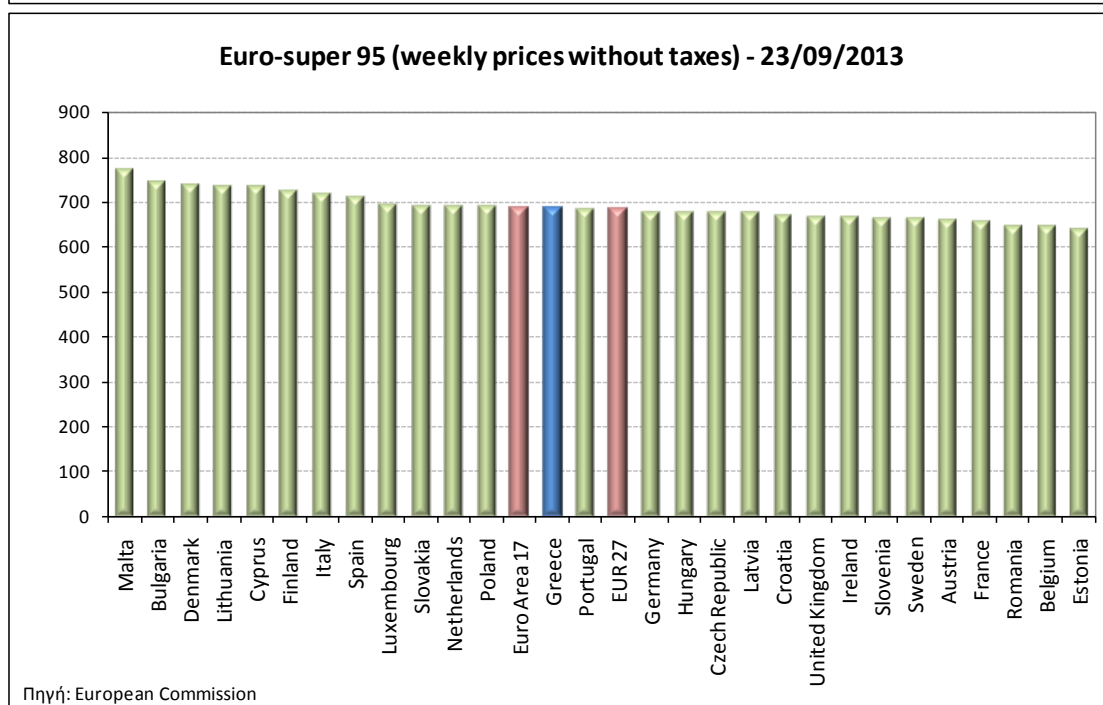
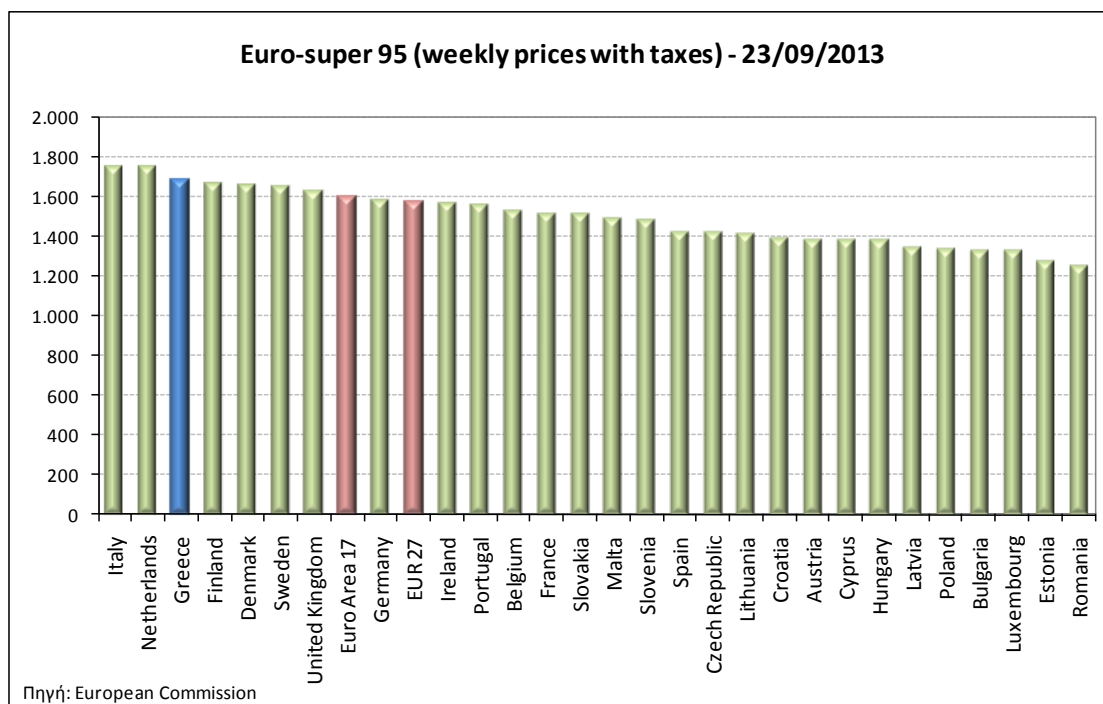
ΝΟΜΟΣ	ΜΕΣΗ ΚΑΤΩΤΑΤΗ ΜΕ ΦΠΑ	ΜΕΣΗ ΑΝΩΤΑΤΗ ΜΕ ΦΠΑ	ΜΕΣΗ ΤΙΜΗ ΜΕ ΦΠΑ
ΝΟΜΟΣ ΖΑΚΥΝΘΟΥ	1,584	1,617	<b>1,601</b>
ΝΟΜΟΣ ΗΛΕΙΑΣ	1,575	1,699	<b>1,637</b>
ΝΟΜΟΣ ΗΜΑΘΙΑΣ	1,561	1,616	<b>1,588</b>
ΝΟΜΟΣ ΗΡΑΚΛΕΙΟΥ	1,598	1,695	<b>1,646</b>
ΝΟΜΟΣ ΘΕΣΣΠΡΩΤΙΑΣ	1,571	1,638	<b>1,605</b>
ΝΟΜΟΣ ΘΕΣΣΑΛΟΝΙΚΗΣ	1,548	1,629	<b>1,588</b>
ΝΟΜΟΣ ΙΩΑΝΝΙΝΩΝ	1,569	1,677	<b>1,623</b>
ΝΟΜΟΣ ΚΑΒΑΛΑΣ	1,568	1,628	<b>1,598</b>
ΝΟΜΟΣ ΚΑΡΔΙΤΣΗΣ	1,568	1,628	<b>1,598</b>
ΝΟΜΟΣ ΚΑΣΤΟΡΙΑΣ	1,578	1,634	<b>1,606</b>
ΝΟΜΟΣ ΚΕΡΚΥΡΑΣ	1,600	1,665	<b>1,632</b>
ΝΟΜΟΣ ΚΕΦΑΛΛΗΝΙΑΣ	1,574	1,676	<b>1,625</b>
ΝΟΜΟΣ ΚΙΛΚΙΣ	1,559	1,609	<b>1,584</b>
ΝΟΜΟΣ ΚΟΖΑΝΗΣ	1,572	1,618	<b>1,595</b>
ΝΟΜΟΣ ΚΟΡΙΝΘΙΑΣ	1,563	1,644	<b>1,604</b>
ΝΟΜΟΣ ΚΥΚΛΑΔΩΝ	1,559	1,645	<b>1,602</b>
ΝΟΜΟΣ ΛΑΚΩΝΙΑΣ	1,569	1,693	<b>1,631</b>
ΝΟΜΟΣ ΛΑΡΙΣΗΣ	1,557	1,657	<b>1,607</b>
ΝΟΜΟΣ ΛΑΣΙΘΙΟΥ	1,629	1,696	<b>1,662</b>
ΝΟΜΟΣ ΛΕΣΒΟΥ	1,519	1,640	<b>1,580</b>
ΝΟΜΟΣ ΛΕΥΚΑΔΟΣ	1,580	1,633	<b>1,607</b>
ΝΟΜΟΣ ΜΑΓΝΗΣΙΑΣ	1,563	1,653	<b>1,608</b>
ΝΟΜΟΣ ΜΕΣΣΗΝΙΑΣ	1,578	1,687	<b>1,633</b>
ΝΟΜΟΣ ΞΑΝΘΗΣ	1,564	1,619	<b>1,592</b>
ΝΟΜΟΣ ΠΕΛΛΗΣ	1,560	1,613	<b>1,586</b>
ΝΟΜΟΣ ΠΙΕΡΙΑΣ	1,557	1,613	<b>1,585</b>
ΝΟΜΟΣ ΠΡΕΒΕΖΗΣ	1,578	1,654	<b>1,616</b>
ΝΟΜΟΣ ΡΕΘΥΜΝΗΣ	1,618	1,678	<b>1,648</b>
ΝΟΜΟΣ ΡΟΔΟΠΗΣ	1,567	1,648	<b>1,607</b>
ΝΟΜΟΣ ΣΑΜΟΥ	1,585	1,624	<b>1,605</b>
ΝΟΜΟΣ ΣΕΡΡΩΝ	1,561	1,637	<b>1,599</b>
ΝΟΜΟΣ ΤΡΙΚΑΛΩΝ	1,564	1,635	<b>1,600</b>
ΝΟΜΟΣ ΦΘΙΩΤΙΔΟΣ	1,566	1,619	<b>1,592</b>
ΝΟΜΟΣ ΦΛΩΡΙΝΗΣ	1,578	1,657	<b>1,617</b>
ΝΟΜΟΣ ΦΩΚΙΔΟΣ	1,583	1,617	<b>1,600</b>
ΝΟΜΟΣ ΧΑΛΚΙΔΙΚΗΣ	1,562	1,623	<b>1,592</b>
ΝΟΜΟΣ ΧΑΝΙΩΝ	1,608	1,734	<b>1,671</b>
ΝΟΜΟΣ ΧΙΟΥ	1,556	1,596	<b>1,576</b>
<b>ΣΤΑΘΜΙΣΜΕΝΟΣ Μ.Ο.</b>	<b>1,558</b>	<b>1,649</b>	<b>1,604</b>

\* Μέσοι όροι ελάχιστων και μέγιστων τιμών χονδρικής όπως υποβάλλονται από τις εταιρείες εμπορίας στο Παρατηρητήριο Τιμών βάσει της ΚΥΑ 978/24-10-2011.

\*\* Η στάθμιση γίνεται βάσει των όγκων πωλήσεων ανά τύπο καυσίμου ανά νομό.

## 2. γ. Συγκριτικά στοιχεία με Ε.Ε.

Οι λιανικές τιμές αμόλυβδης βενζίνης με φόρους και προ φόρων στις 28 χώρες της Ε.Ε. για τις 23/9/2013 (τελευταία επίσημα στοιχεία) παρουσιάζονται συγκριτικά κατά φθίνουσα σειρά στα παρακάτω διαγράμματα:



Αναλυτικά στοιχεία για τις τιμές καυσίμων και τους φόρους στις 28 χώρες της Ε.Ε. παρουσιάζονται στην ιστοσελίδα της Ευρωπαϊκής Επιτροπής:

[http://ec.europa.eu/energy/observatory/oil/bulletin\\_en.htm](http://ec.europa.eu/energy/observatory/oil/bulletin_en.htm)

\*Οι συγκρίσεις των τιμών μεταξύ των διαφόρων χωρών θα πρέπει να γίνονται με ιδιαίτερη προσοχή εξαιτίας των διαφορών στην ποιότητα των προϊόντων, στις πρακτικές μάρκετινγκ, στις δομές της αγοράς και στις καταναλωτικές συνήθειες που επικρατούν σε κάθε χώρα.

### 3. Πετρέλαιο Κίνησης (Biodiesel)

#### 3. α. Διαμόρφωση τιμής


Η τιμή διυλιστηρίου του πετρελαίου κίνησης για την Πέμπτη 26/9/2013 διαμορφώθηκε στα 0,6664 € ανά λίτρο. Σε σχέση με την τιμή διυλιστηρίου της προηγούμενης εβδομάδας (19/09/2013) σημειώθηκε μείωση κατά 0,022 € ανά λίτρο (2,2 λεπτά).

Οι φόροι, τα τέλη και οι λοιπές επιβαρύνσεις αντιστοιχούν σε 0,6048 € ανά λίτρο.

Η μέση τιμή λιανικής του πετρελαίου κίνησης για την Παρασκευή 27/9/2013 διαμορφώθηκε στα 1,399 € ανά λίτρο. Σε σχέση με την τιμή της προηγούμενης εβδομάδας (20/09/2013) σημειώθηκε μείωση κατά 0,015 € ανά λίτρο (1,5 λεπτά).

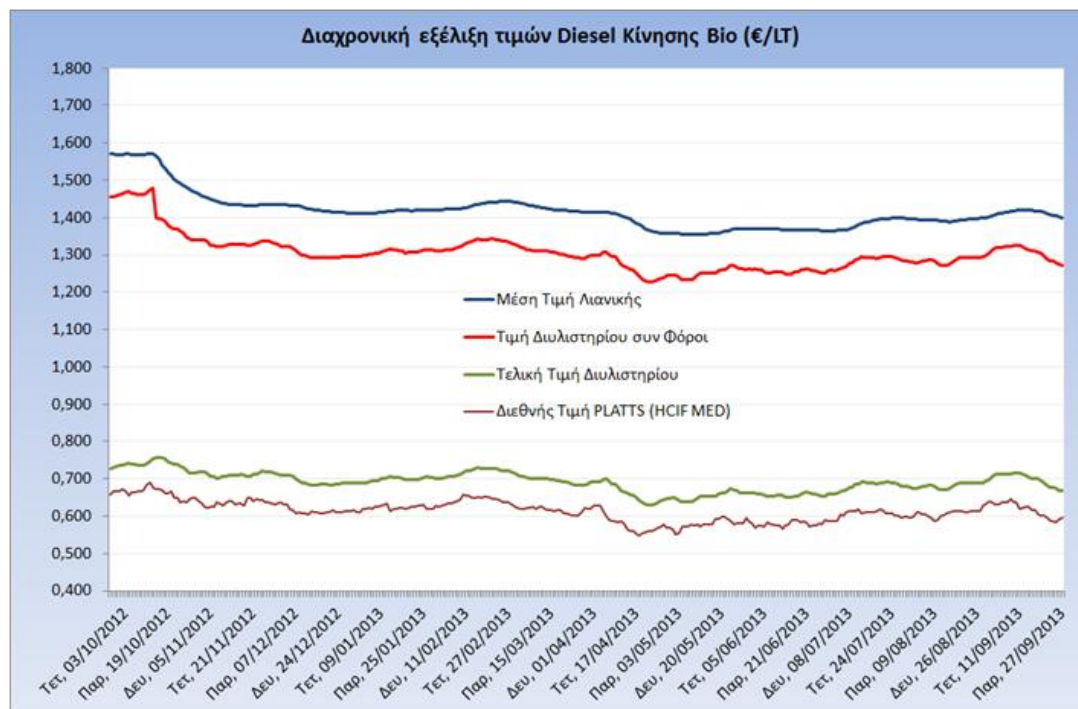
Το εκτιμώμενο περιθώριο των πρατηριούχων και των εταιρειών εμπορίας υπολογίζεται κατά μέσο όρο στα 0,1278 € ανά λίτρο (12,8 λεπτά).

Η τελική τιμή λιανικής διαμορφώνεται από την τιμή διυλιστηρίου κατά 47,6%, από τους φόρους (σταθερούς και μεταβλητούς) κατά 43,2%, και από τα εκτιμώμενα περιθώρια των εταιρειών εμπορίας, των μεταφορέων υγρών καυσίμων και των πρατηρίων κατά 9,1% (βλ. παρακάτω πίνακα).



<b>* Τιμή διυλιστηρίου</b>	<b>0,6664</b>
-Τιμή διυλιστηρίου προηγούμενης ημέρας (Μέση Σταθμισή Τιμή εκ των δύο εταιρειών διύλισης)	
-Στην τιμή διυλιστηρίου περιλαμβάνονται οι ειδικές υπηρεσίες (φορτωτικά)	
<b>** Τέλη</b>	<b>0,0132</b>
-Αναποδοτικό τέλος ΡΑΕ: 0,21 €/1000 λίτρα. (Απόφαση 918/2012 - ΦΕΚ 3290/Β/10-12-12)	
-Εισφορά «Ειδικού Λογαριασμού Πετρελαιοειδών»: 1,2% επί της τιμής διυλιστηρίου. (Ν. 3335/2005 - ΦΕΚ 95/Α/20-4-2005)	
-Εδικό τέλος Δικαιωμάτων Εκτέλεσης Τελωνειακών Εργασιών (ΔΕΤΕ): 0,5% της αξίας του αθροίσματος της τιμής εκ διυλιστηρίου και του ΕΦΚ. (Ν. 2093/92 - ΦΕΚ 181/Α/25-11-92)	
<b>** Φόροι</b>	<b>0,5916</b>
-Ειδικός Φόρος Κατανάλωσης (ΕΦΚ): για το πετρέλαιο κίνησης - 330 € ανά κυβικό μέτρο ή 0,330 € ανά λίτρο. (Ν. 4092/2012 (ΦΕΚ 220/Α/8-11-12)	
-Φόρος Προσθήκης Αξίας (ΦΠΑ): 23% επί του συνόλου της τιμής διυλιστηρίου των μικτών ονομαστικών περιθωρίων κέρδους και των παραπάνω φορολογικών επιβαρύνσεων. (Ν. 3845/2010 - ΦΕΚ 65/Α/6-3-2010)	

Η εξέλιξη των διεθνών τιμών Platts (HCIF/MED), των τιμών διυλιστηρίου και των τιμών λιανικής για το πετρέλαιο κίνησης, καθώς και των αντίστοιχων ενδεικτικών περιθωρίων εμπορίας για το διάστημα των τελευταίων 12 μηνών παρουσιάζονται στο ακόλουθο διάγραμμα:



### 3. β. Χονδρική Τιμή Πώλησης

Ο μέσος όρος της χονδρικής τιμής πώλησης του πετρελαίου κίνησης από τις εταιρείες εμπορίας πετρελαιοειδών για την Παρασκευή 27/9/2013 ήταν 1,307 € ανά λίτρο.

Αναλυτικά, οι μέσες κατώτατες και ανώτατες τιμές χονδρικής, καθώς και η μέση τιμή ανά νομό παρουσιάζονται στον επόμενο πίνακα:

#### Μέσες Τιμές Χονδρικής Πώλησης Πετρελαίου Κίνησης ανά Νομό

Παρασκευή 27 Σεπτεμβρίου 2013

ΝΟΜΟΣ	ΜΕΣΗ ΚΑΤΩΤΑΤΗ ΜΕ ΦΠΑ	ΜΕΣΗ ΑΝΩΤΑΤΗ ΜΕ ΦΠΑ	ΜΕΣΗ ΤΙΜΗ ΜΕ ΦΠΑ
ΝΟΜΟΣ ΑΙΤΩΛΙΑΣ ΚΑΙ ΑΚΑΡΝΑΝΙΑΣ	1,273	1,332	<b>1,302</b>
ΝΟΜΟΣ ΑΡΓΟΛΙΔΟΣ	1,282	1,335	<b>1,308</b>
ΝΟΜΟΣ ΑΡΚΑΔΙΑΣ	1,279	1,349	<b>1,314</b>
ΝΟΜΟΣ ΑΡΤΗΣ	1,288	1,377	<b>1,332</b>
ΝΟΜΟΣ ΑΤΤΙΚΗΣ	1,252	1,340	<b>1,296</b>
ΝΟΜΟΣ ΑΧΑΪΑΣ	1,267	1,343	<b>1,305</b>
ΝΟΜΟΣ ΒΟΙΩΤΙΑΣ	1,267	1,340	<b>1,304</b>
ΝΟΜΟΣ ΓΡΕΒΕΝΩΝ	1,284	1,345	<b>1,315</b>
ΝΟΜΟΣ ΔΡΑΜΑΣ	1,281	1,327	<b>1,304</b>
ΝΟΜΟΣ ΔΩΔΕΚΑΝΗΣΟΥ	1,275	1,344	<b>1,310</b>
ΝΟΜΟΣ ΕΒΡΟΥ	1,223	1,373	<b>1,298</b>
ΝΟΜΟΣ ΕΥΒΟΙΑΣ	1,264	1,365	<b>1,315</b>



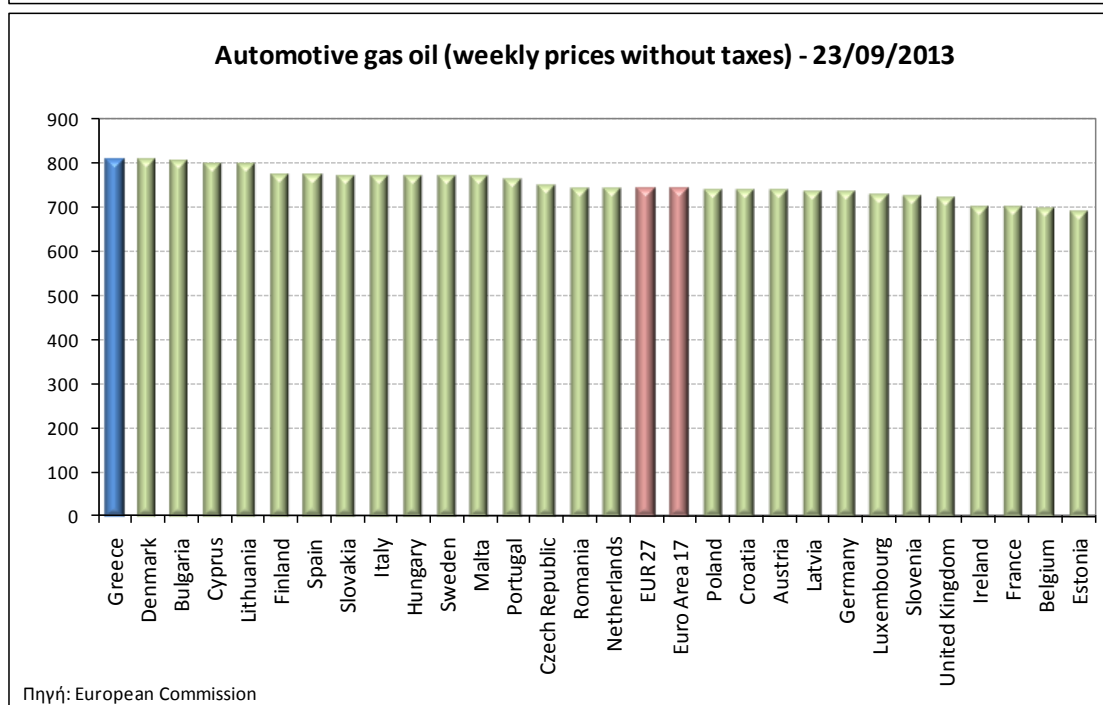
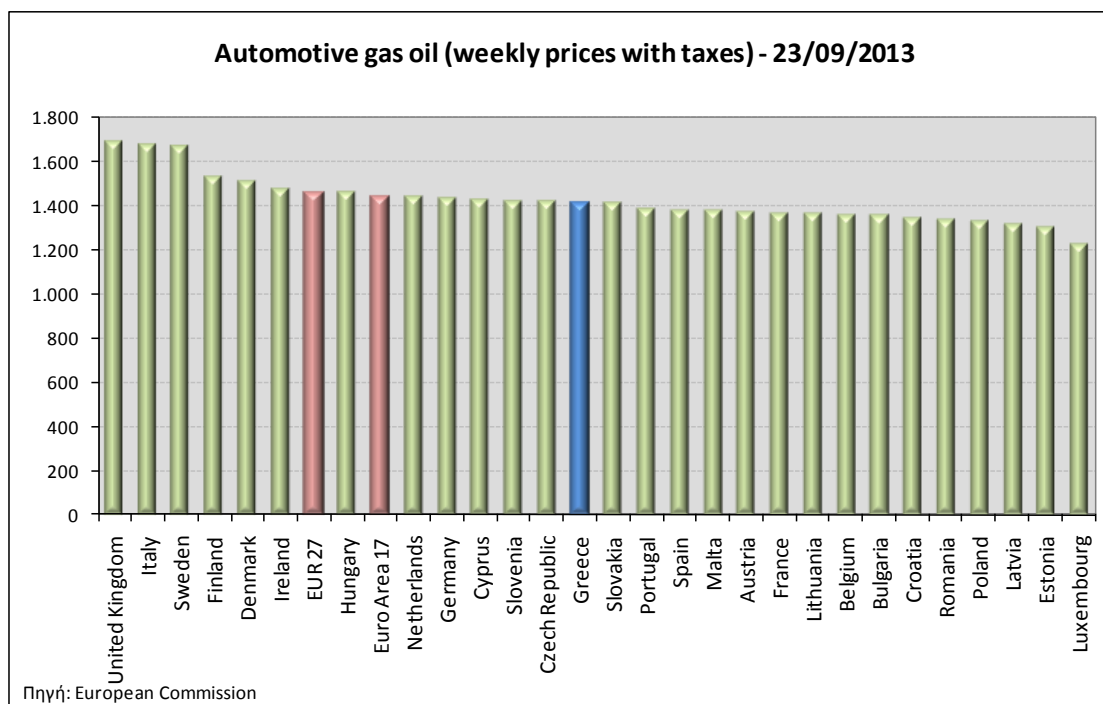
ΝΟΜΟΣ	ΜΕΣΗ ΚΑΤΩΤΑΤΗ ΜΕ ΦΠΑ	ΜΕΣΗ ΑΝΩΤΑΤΗ ΜΕ ΦΠΑ	ΜΕΣΗ ΤΙΜΗ ΜΕ ΦΠΑ
ΝΟΜΟΣ ΕΥΡΥΤΑΝΙΑΣ	1,313	1,323	<b>1,318</b>
ΝΟΜΟΣ ΖΑΚΥΝΘΟΥ	1,292	1,317	<b>1,304</b>
ΝΟΜΟΣ ΗΛΕΙΑΣ	1,281	1,379	<b>1,330</b>
ΝΟΜΟΣ ΗΜΑΘΙΑΣ	1,272	1,323	<b>1,297</b>
ΝΟΜΟΣ ΗΡΑΚΛΕΙΟΥ	1,300	1,380	<b>1,340</b>
ΝΟΜΟΣ ΘΕΣΠΡΩΤΙΑΣ	1,282	1,361	<b>1,322</b>
ΝΟΜΟΣ ΘΕΣΣΑΛΟΝΙΚΗΣ	1,256	1,342	<b>1,299</b>
ΝΟΜΟΣ ΙΩΑΝΝΙΝΩΝ	1,275	1,357	<b>1,316</b>
ΝΟΜΟΣ ΚΑΒΑΛΑΣ	1,270	1,327	<b>1,298</b>
ΝΟΜΟΣ ΚΑΡΔΙΤΣΗΣ	1,272	1,342	<b>1,307</b>
ΝΟΜΟΣ ΚΑΣΤΟΡΙΑΣ	1,284	1,343	<b>1,313</b>
ΝΟΜΟΣ ΚΕΡΚΥΡΑΣ	1,307	1,365	<b>1,336</b>
ΝΟΜΟΣ ΚΕΦΑΛΛΗΝΙΑΣ	1,290	1,408	<b>1,349</b>
ΝΟΜΟΣ ΚΙΛΚΙΣ	1,265	1,322	<b>1,294</b>
ΝΟΜΟΣ ΚΟΖΑΝΗΣ	1,272	1,344	<b>1,308</b>
ΝΟΜΟΣ ΚΟΡΙΝΘΙΑΣ	1,272	1,352	<b>1,312</b>
ΝΟΜΟΣ ΚΥΚΛΑΔΩΝ	1,284	1,348	<b>1,316</b>
ΝΟΜΟΣ ΛΑΚΩΝΙΑΣ	1,275	1,362	<b>1,319</b>
ΝΟΜΟΣ ΛΑΡΙΣΗΣ	1,264	1,343	<b>1,303</b>
ΝΟΜΟΣ ΛΑΣΙΘΙΟΥ	1,324	1,362	<b>1,343</b>
ΝΟΜΟΣ ΛΕΣΒΟΥ	1,242	1,341	<b>1,291</b>
ΝΟΜΟΣ ΛΕΥΚΑΔΟΣ	1,288	1,339	<b>1,313</b>
ΝΟΜΟΣ ΜΑΓΝΗΣΙΑΣ	1,270	1,367	<b>1,318</b>
ΝΟΜΟΣ ΜΕΣΣΗΝΙΑΣ	1,285	1,379	<b>1,332</b>
ΝΟΜΟΣ ΞΑΝΘΗΣ	1,274	1,335	<b>1,305</b>
ΝΟΜΟΣ ΠΕΛΛΗΣ	1,266	1,319	<b>1,292</b>
ΝΟΜΟΣ ΠΙΕΡΙΑΣ	1,266	1,309	<b>1,288</b>
ΝΟΜΟΣ ΠΡΕΒΕΖΗΣ	1,290	1,344	<b>1,317</b>
ΝΟΜΟΣ ΡΕΘΥΜΝΗΣ	1,320	1,370	<b>1,345</b>
ΝΟΜΟΣ ΡΟΔΟΠΗΣ	1,272	1,357	<b>1,315</b>
ΝΟΜΟΣ ΣΑΜΟΥ	1,293	1,323	<b>1,308</b>
ΝΟΜΟΣ ΣΕΡΡΩΝ	1,270	1,322	<b>1,296</b>
ΝΟΜΟΣ ΤΡΙΚΑΛΩΝ	1,269	1,329	<b>1,299</b>
ΝΟΜΟΣ ΦΘΙΩΤΙΔΟΣ	1,276	1,318	<b>1,297</b>
ΝΟΜΟΣ ΦΛΩΡΙΝΗΣ	1,288	1,349	<b>1,319</b>
ΝΟΜΟΣ ΦΩΚΙΔΟΣ	1,290	1,332	<b>1,311</b>
ΝΟΜΟΣ ΧΑΛΚΙΔΙΚΗΣ	1,268	1,341	<b>1,305</b>
ΝΟΜΟΣ ΧΑΝΙΩΝ	1,311	1,386	<b>1,349</b>
ΝΟΜΟΣ ΧΙΟΥ	1,276	1,308	<b>1,292</b>
<b>ΣΤΑΘΜΙΣΜΕΝΟΣ Μ.Ο.</b>	<b>1,269</b>	<b>1,345</b>	<b>1,307</b>

\* Μέσοι όροι ελάχιστων και μέγιστων τιμών χονδρικής όπως υποβάλλονται από τις εταιρείες εμπορίας στο Παρατηρητήριο Τιμών βάσει της ΚΥΑ 978/24-10-2011.

\*\* Η στάθμιση γίνεται βάσει των όγκων πωλήσεων ανά τύπο καυσίμου ανά νομό.

### 3. γ. Συγκριτικά στοιχεία με Ε.Ε.

Οι λιανικές τιμές πετρελαίου κίνησης με φόρους και προ φόρων στις 28 χώρες της Ε.Ε. για τις 23/9/2013 (τελευταία επίσημα στοιχεία) παρουσιάζονται συγκριτικά κατά φθίνουσα σειρά στα παρακάτω διαγράμματα:



Αναλυτικά στοιχεία για τις τιμές καυσίμων και τους φόρους στις 28 χώρες της Ε.Ε. παρουσιάζονται στην ιστοσελίδα της Ευρωπαϊκής Επιτροπής:

[http://ec.europa.eu/energy/observatory/oil/bulletin\\_en.htm](http://ec.europa.eu/energy/observatory/oil/bulletin_en.htm)

\*Οι συγκρίσεις των τιμών μεταξύ των διαφόρων χωρών θα πρέπει να γίνονται με ιδιαίτερη προσοχή εξαιτίας των διαφορών στην ποιότητα των προϊόντων, στις πρακτικές μάρκετινγκ, στις δομές της αγοράς και στις καταναλωτικές συνήθειες που επικρατούν σε κάθε χώρα.