

**ΥΠΟΥΡΓΕΙΟ ΑΝΑΠΤΥΞΗΣ, ΑΝΤΑΓΩΝΙΣΤΙΚΟΤΗΤΑΣ ΚΑΙ ΝΑΥΤΙΛΙΑΣ
ΓΕΝΙΚΗ ΓΡΑΜΜΑΤΕΙΑ ΕΜΠΟΡΙΟΥ
ΥΠΗΡΕΣΙΑ ΕΠΟΠΤΕΙΑΣ ΑΓΟΡΑΣ
Δ/ΝΣΗ ΠΑΡΑΤΗΡΗΤΗΡΙΟΥ ΤΙΜΩΝ ΚΑΙ ΤΙΜΟΛΗΨΙΩΝ**

ΕΒΔΟΜΑΔΙΑΙΟ ΔΕΛΤΙΟ ΕΠΙΣΚΟΠΗΣΗΣ ΤΙΜΩΝ ΚΑΥΣΙΜΩΝ

Παρασκευή, 27 Απριλίου 2012

1. Τιμές Παρατηρητηρίου Υγρών Καυσίμων

Οι λιανικές τιμές των υγρών καυσίμων (αμόλυβδη 95 οκτ., σούπερ αμόλυβδη 100 οκτ., σούπερ LRP, πετρέλαιο κίνησης και πετρέλαιο θέρμανσης) αναρτώνται αναλυτικά στην ιστοσελίδα του Παρατηρητηρίου Τιμών Υγρών Καυσίμων του Υπουργείου Ανάπτυξης, Ανταγωνιστικότητας και Ναυτιλίας www.fuelprices.gr, όπου παρουσιάζονται καθημερινά οι ελάχιστες, μέσες και μέγιστες τιμές σε όλους τους Νομούς της χώρας.

Μέσες τιμές λιανικής πώλησης καυσίμων για όλη την Ελλάδα

Παρασκευή 27 Απριλίου 2012

Προϊόν	Μέση Τιμή*
Αμόλυβδη 95 οκτ.	1,815
Αμόλυβδη 100 οκτ.	1,969
Diesel Κίνησης	1,752
Diesel Θέρμανσης	1,037
Super	1,906

*Η μέση τιμή πανελλαδικά υπολογίζεται από τον σταθμισμένο μέσο όρο με βάση τους όγκους πωλήσεων ανά τύπο καυσίμου ανά νομό.

Στον παρακάτω πίνακα παρουσιάζονται οι μέσες τιμές λιανικής των υγρών καυσίμων ανά Νομό.

Μέσες τιμές λιανικής πώλησης καυσίμων ανά νομό
 Παρασκευή 27 Απριλίου 2012

Νομός	Αμόλυβδη 95 οκτ.	Αμόλυβδη 100 οκτ.	Diesel Κίνησης	Diesel Θέρμανσης	Super
ΝΟΜΟΣ ΑΙΤΩΛΙΑΣ ΚΑΙ ΑΚΑΡΝΑΝΙΑΣ	1,834	1,979	1,575	1,073	1,889
ΝΟΜΟΣ ΑΡΓΟΛΙΔΟΣ	1,806	1,966	1,556	1,032	1,887
ΝΟΜΟΣ ΑΡΚΑΔΙΑΣ	1,867	1,992	1,596	1,053	1,920
ΝΟΜΟΣ ΑΡΤΗΣ	1,838	1,937	1,592	1,069	1,880
ΝΟΜΟΣ ΑΤΤΙΚΗΣ	1,786	1,962	1,551	1,027	1,885
ΝΟΜΟΣ ΑΧΑΪΑΣ	1,806	1,964	1,569	1,048	1,892
ΝΟΜΟΣ ΒΟΙΩΤΙΑΣ	1,828	1,989	1,573	1,041	1,888
ΝΟΜΟΣ ΓΡΕΒΕΝΩΝ	1,849	1,975	1,596	1,049	1,902
ΝΟΜΟΣ ΔΡΑΜΑΣ	1,803	1,961	1,555	1,014	1,845
ΝΟΜΟΣ ΔΩΔΕΚΑΝΗΣΟΥ	1,868	2,029	1,586	1,056	1,963
ΝΟΜΟΣ ΕΒΡΟΥ	1,859	1,990	1,596	1,035	1,933
ΝΟΜΟΣ ΕΥΒΟΙΑΣ	1,829	1,982	1,583	1,040	1,916
ΝΟΜΟΣ ΕΥΡΥΤΑΝΙΑΣ	1,880	2,084	1,605	1,042	1,958
ΝΟΜΟΣ ΖΑΚΥΝΘΟΥ	1,856	1,963	1,594	1,072	1,912
ΝΟΜΟΣ ΗΛΕΙΑΣ	1,839	1,959	1,572	1,050	1,881
ΝΟΜΟΣ ΗΜΑΘΙΑΣ	1,803	1,945	1,553	1,026	1,876
ΝΟΜΟΣ ΗΡΑΚΛΕΙΟΥ	1,884	2,016	1,618	1,075	1,960
ΝΟΜΟΣ ΘΕΣΠΡΩΤΙΑΣ	1,847	1,991	1,587	1,052	1,895
ΝΟΜΟΣ ΘΕΣΣΑΛΟΝΙΚΗΣ	1,779	1,944	1,536	1,024	1,868
ΝΟΜΟΣ ΙΩΑΝΝΙΝΩΝ	1,815	1,985	1,593	1,060	1,879
ΝΟΜΟΣ ΚΑΒΑΛΑΣ	1,810	1,958	1,565	1,012	1,900
ΝΟΜΟΣ ΚΑΡΔΙΤΣΗΣ	1,817	1,957	1,562	1,034	1,901
ΝΟΜΟΣ ΚΑΣΤΟΡΙΑΣ	1,836	1,983	1,584	1,049	1,907
ΝΟΜΟΣ ΚΕΡΚΥΡΑΣ	1,883	2,001	1,623	1,105	1,958
ΝΟΜΟΣ ΚΕΦΑΛΛΗΝΙΑΣ	1,938	2,019	1,671	1,108	1,981
ΝΟΜΟΣ ΚΙΛΚΙΣ	1,803	1,948	1,555	1,010	1,863
ΝΟΜΟΣ ΚΟΖΑΝΗΣ	1,835	1,954	1,588	1,034	1,887
ΝΟΜΟΣ ΚΟΡΙΝΘΙΑΣ	1,809	1,980	1,564	1,031	1,897
ΝΟΜΟΣ ΚΥΚΛΑΔΩΝ	1,907	2,012	1,626	1,089	1,943
ΝΟΜΟΣ ΛΑΚΩΝΙΑΣ	1,860	2,007	1,580	1,072	1,935
ΝΟΜΟΣ ΛΑΡΙΣΗΣ	1,827	1,957	1,568	1,034	1,887
ΝΟΜΟΣ ΛΑΣΙΘΙΟΥ	1,942	2,053	1,647	1,082	2,004
ΝΟΜΟΣ ΛΕΣΒΟΥ	1,857	2,009	1,585	1,069	1,938
ΝΟΜΟΣ ΛΕΥΚΑΔΟΣ	1,867	1,971	1,607	1,059	1,925
ΝΟΜΟΣ ΜΑΓΝΗΣΙΑΣ	1,810	1,952	1,565	1,031	1,899
ΝΟΜΟΣ ΜΕΣΣΗΝΙΑΣ	1,838	1,973	1,577	1,068	1,924
ΝΟΜΟΣ ΞΑΝΘΗΣ	1,812	1,960	1,578	1,023	1,881
ΝΟΜΟΣ ΠΕΛΛΗΣ	1,822	1,924	1,566	1,019	1,867
ΝΟΜΟΣ ΠΙΕΡΙΑΣ	1,814	1,940	1,554	1,012	1,868
ΝΟΜΟΣ ΠΡΕΒΕΖΗΣ	1,831	1,964	1,575	1,055	1,937
ΝΟΜΟΣ ΡΕΘΥΜΝΗΣ	1,900	2,049	1,622	1,066	1,990
ΝΟΜΟΣ ΡΟΔΟΠΗΣ	1,849	1,970	1,584	1,049	1,906
ΝΟΜΟΣ ΣΑΜΟΥ	1,883	2,025	1,617	1,070	1,937
ΝΟΜΟΣ ΣΕΡΡΩΝ	1,818	1,942	1,557	1,020	1,868
ΝΟΜΟΣ ΤΡΙΚΑΛΩΝ	1,812	1,940	1,553	1,022	1,884
ΝΟΜΟΣ ΦΘΙΩΤΙΔΟΣ	1,824	1,975	1,561	1,039	1,869
ΝΟΜΟΣ ΦΛΩΡΙΝΗΣ	1,849	1,949	1,590	1,038	1,871
ΝΟΜΟΣ ΦΩΚΙΔΟΣ	1,870	1,988	1,594	1,078	1,920
ΝΟΜΟΣ ΧΑΛΚΙΔΙΚΗΣ	1,837	1,958	1,575	1,034	1,888
ΝΟΜΟΣ ΧΑΝΙΩΝ	1,888	2,025	1,627	1,084	1,994
ΝΟΜΟΣ ΧΙΟΥ	1,819	2,030	1,581	1,034	1,941

2. Απλή Αμόλυβδη Βενζίνη 95 οκτανίων

2. α. Διαμόρφωση τιμής αμόλυβδης βενζίνης 95 οκτανίων

Η τιμή διυλιστηρίου της απλής αμόλυβδης βενζίνης 95 οκτανίων ανά λίτρο για την Πέμπτη 26/4/2012 διαμορφώθηκε στα 0,6748 € ανά λίτρο. Σε σχέση με την τιμή διυλιστηρίου της προηγούμενης εβδομάδας (19/4/2012) σημειώθηκε πτώση κατά 0,0321 € ανά λίτρο (3,2 λεπτά).

Οι φόροι, τα τέλη και οι λοιπές επιβαρύνσεις αντιστοιχούν σε 1,0311 € ανά λίτρο.

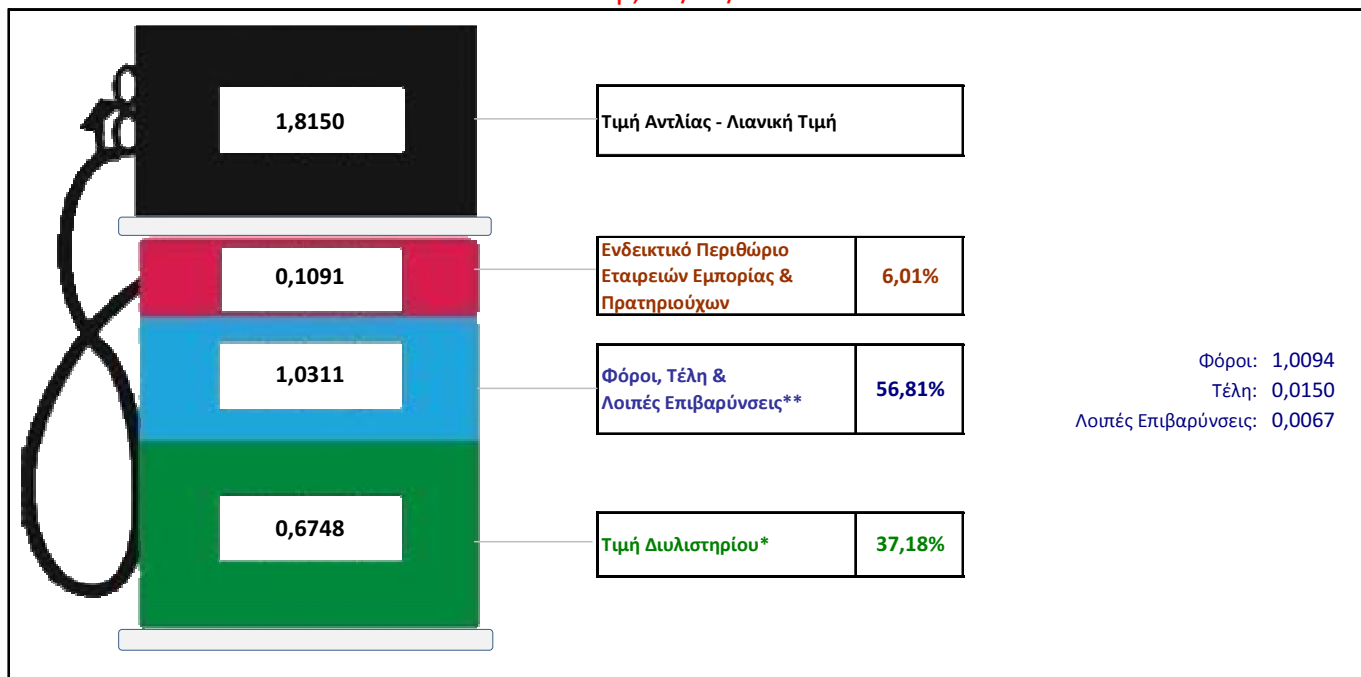
Η μέση τιμή λιανικής της απλής αμόλυβδης βενζίνης 95 οκτανίων για την Παρασκευή 27/4/2012 διαμορφώθηκε στα 1,815 € ανά λίτρο. Σε σχέση με την τιμή της προηγούμενης εβδομάδας (20/4/2012) σημειώθηκε πτώση κατά 0,031 € ανά λίτρο (3,1 λεπτά).

Το εκτιμώμενο περιθώριο των πρατηριούχων και των εταιρειών εμπορίας υπολογίζεται κατά μέσο όρο στα 0,109 € ανά λίτρο (10,9 λεπτά).

Η τελική τιμή λιανικής διαμορφώνεται από την τιμή διυλιστηρίου κατά 37,2%, από τους φόρους (σταθερούς και μεταβλητούς) κατά 56,8%, και από τα εκτιμώμενα περιθώρια των εταιρειών εμπορίας, των μεταφορέων υγρών καυσίμων και των πρατηρίων κατά 6% (βλ. παρακάτω πίνακα).

Διαμόρφωση Μέσης Τιμής Απλής Αμόλυβδης Βενζίνης

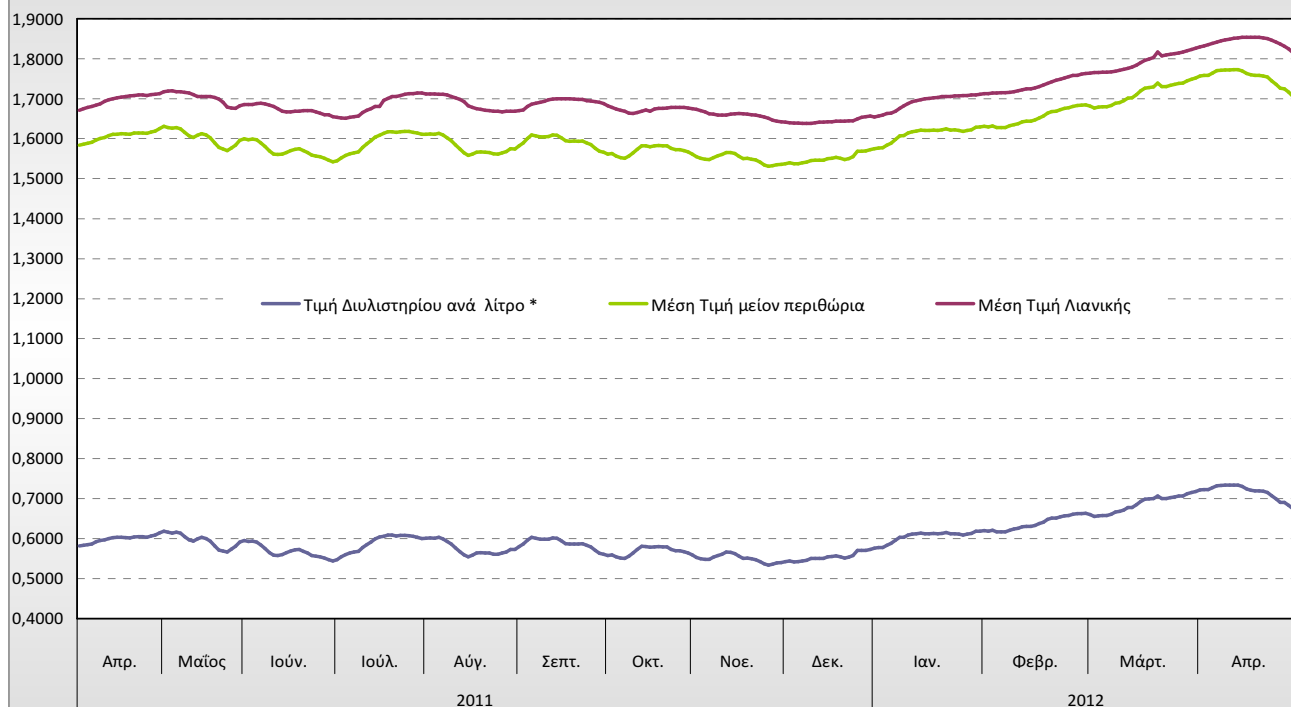
Παρ, 27/04/2012



* Τιμή διυλιστηρίου	0,6748
-Τιμή διυλιστηρίου προηγούμενης ημέρας	
-Στην τιμή διυλιστηρίου περιλαμβάνονται οι ειδικές υπηρεσίες (φορτωτικά)	
** Τέλη	0,0150
-Ανταποδοτικό τέλος ΡΑΕ: 0,20 €/1000 λίτρα. (Απόφαση 240/2011 - ΦΕΚ 425/Β/17-3-11)	0,0002
-Εισφορά «Ειδικού Λογαριασμού Πετρελαιοειδών»: 1,2% επί της τιμής διυλιστηρίου. (Ν. 3335/2005 - ΦΕΚ 95/Α/20-4-2005)	0,0081
-Ειδικό τέλος Δικαιωμάτων Εκτέλεσης Τελωνειακών Εργασιών (ΔΕΤΕ): 0,5% της αξίας του αθροίσματος της τιμής εκ διυλιστηρίου και του ΕΦΚ. (Ν. 2093/92 - ΦΕΚ 181/Α/25-11-92)	0,0067
** Λοιπές Επιβαρύνσεις	0,0067
-Εισφορά του ταμείου επικουρικής ασφάλισης βενζινοπωλών: 0,495% επί των προ ΦΠΑ τιμών του καυσίμου. (Απόφαση Φ.20210/4231/152/04 - ΦΕΚ 427/Β/2-3-04)	0,0067
** Φόροι	1,0094
-Ειδικός Φόρος Κατανάλωσης (ΕΦΚ): για την απλή αμόλυβδη βενζίνη - 670 € ανά κυβικό μέτρο ή 0.67 € ανά λίτρο. (Ν. 3845/2010 - ΦΕΚ 65/Α/6-3-2010)	0,6700
-Φόρος Προστιθέμενης Αξίας (ΦΠΑ): 23% επί του συνόλου της τιμής διυλιστηρίου των μικτών ονομαστικών περιθωρίων κέρδους και των παραπάνω φορολογικών επιβαρύνσεων. (Ν. 3845/2010 - ΦΕΚ 65/Α/6-3-2010)	0,3394

Η εξέλιξη των τιμών διυλιστηρίου και των τιμών λιανικής στην αμόλυβδη βενζίνη 95 οκτ., καθώς και των αντίστοιχων ενδεικτικών περιθωρίων εμπορίας για το διάστημα των τελευταίων 12 μηνών παρουσιάζονται στο ακόλουθο διάγραμμα:

Διαχρονική Εξέλιξη Τιμών Απλής Αμόλυβδης Βενζίνης 95 οκτ.



2. β. Χονδρική Τιμή Πώλησης

Ο μέσος όρος της χονδρικής τιμής πώλησης της αμόλυβδης βενζίνης 95 οκτανίων από τις εταιρείες εμπορίας πετρελαιοειδών για την Παρασκευή 27/04/2012 ήταν 1,745 € ανά λίτρο.

Αναλυτικά, οι μέσες κατώτατες και ανώτατες τιμές χονδρικής, καθώς και η μέση τιμή ανά νομό παρουσιάζονται στον επόμενο πίνακα:

Μέσες Τιμές Χονδρικής Πώλησης Απλής Αμόλυβδης Βενζίνης ανά Νομό

Παρασκευή 27 Απριλίου 2012

ΝΟΜΟΣ	ΜΕΣΗ ΚΑΤΩΤΑΤΗ ΜΕ ΦΠΑ	ΜΕΣΗ ΑΝΩΤΑΤΗ ΜΕ ΦΠΑ	ΜΕΣΗ ΤΙΜΗ ΜΕ ΦΠΑ
ΝΟΜΟΣ ΑΙΤΩΛΙΑΣ ΚΑΙ ΑΚΑΡΝΑΝΙΑΣ	1,71035	1,78788	1,74911
ΝΟΜΟΣ ΑΡΓΟΛΙΔΟΣ	1,71096	1,77531	1,74313
ΝΟΜΟΣ ΑΡΚΑΔΙΑΣ	1,71768	1,78184	1,74976
ΝΟΜΟΣ ΑΡΤΗΣ	1,73182	1,80750	1,76966
ΝΟΜΟΣ ΑΤΤΙΚΗΣ	1,68120	1,80664	1,74392
ΝΟΜΟΣ ΑΧΑΪΑΣ	1,69720	1,77476	1,73598
ΝΟΜΟΣ ΒΟΙΩΤΙΑΣ	1,70256	1,78542	1,74399
ΝΟΜΟΣ ΓΡΕΒΕΝΩΝ	1,71620	1,73761	1,72690
ΝΟΜΟΣ ΔΡΑΜΑΣ	1,71357	1,74911	1,73134
ΝΟΜΟΣ ΔΩΔΕΚΑΝΗΣΟΥ	1,69917	1,77421	1,73669
ΝΟΜΟΣ ΕΒΡΟΥ	1,72668	1,80788	1,76728
ΝΟΜΟΣ ΕΥΒΟΙΑΣ	1,69300	1,81086	1,75193
ΝΟΜΟΣ ΕΥΡΥΤΑΝΙΑΣ	1,79605	1,81834	1,80719
ΝΟΜΟΣ ΖΑΚΥΝΘΟΥ	1,72829	1,78307	1,75568

ΝΟΜΟΣ	ΜΕΣΗ ΚΑΤΩΤΑΤΗ ΜΕ ΦΠΑ	ΜΕΣΗ ΑΝΩΤΑΤΗ ΜΕ ΦΠΑ	ΜΕΣΗ ΤΙΜΗ ΜΕ ΦΠΑ
ΝΟΜΟΣ ΗΛΕΙΑΣ	1,71827	1,83390	1,77609
ΝΟΜΟΣ ΗΜΑΘΙΑΣ	1,69806	1,75545	1,72676
ΝΟΜΟΣ ΗΡΑΚΛΕΙΟΥ	1,74540	1,85295	1,79917
ΝΟΜΟΣ ΘΕΣΠΡΩΤΙΑΣ	1,72503	1,80734	1,76618
ΝΟΜΟΣ ΘΕΣΣΑΛΟΝΙΚΗΣ	1,68418	1,75779	1,72099
ΝΟΜΟΣ ΙΩΑΝΝΙΝΩΝ	1,71717	1,80125	1,75921
ΝΟΜΟΣ ΚΑΒΑΛΑΣ	1,69669	1,79929	1,74799
ΝΟΜΟΣ ΚΑΡΔΙΤΣΗΣ	1,70567	1,77475	1,74021
ΝΟΜΟΣ ΚΑΣΤΟΡΙΑΣ	1,72286	1,79114	1,75700
ΝΟΜΟΣ ΚΕΡΚΥΡΑΣ	1,74924	1,82283	1,78604
ΝΟΜΟΣ ΚΕΦΑΛΛΗΝΙΑΣ	1,76135	1,84121	1,80128
ΝΟΜΟΣ ΚΙΛΚΙΣ	1,70309	1,73981	1,72145
ΝΟΜΟΣ ΚΟΖΑΝΗΣ	1,69667	1,75383	1,72525
ΝΟΜΟΣ ΚΟΡΙΝΘΙΑΣ	1,70134	1,77026	1,73580
ΝΟΜΟΣ ΚΥΚΛΑΔΩΝ	1,67610	1,80666	1,74138
ΝΟΜΟΣ ΛΑΚΩΝΙΑΣ	1,71439	1,79734	1,75587
ΝΟΜΟΣ ΛΑΡΙΣΗΣ	1,69728	1,78527	1,74128
ΝΟΜΟΣ ΛΑΣΙΘΙΟΥ	1,76680	1,82534	1,79607
ΝΟΜΟΣ ΛΕΣΒΟΥ	1,67510	1,74911	1,71211
ΝΟΜΟΣ ΛΕΥΚΑΔΟΣ	1,72644	1,76232	1,74438
ΝΟΜΟΣ ΜΑΓΝΗΣΙΑΣ	1,69861	1,78714	1,74288
ΝΟΜΟΣ ΜΕΣΣΗΝΙΑΣ	1,72110	1,83417	1,77763
ΝΟΜΟΣ ΞΑΝΘΗΣ	1,70568	1,76398	1,73483
ΝΟΜΟΣ ΠΕΛΛΗΣ	1,69687	1,75749	1,72718
ΝΟΜΟΣ ΠΙΕΡΙΑΣ	1,69657	1,75242	1,72450
ΝΟΜΟΣ ΠΡΕΒΕΖΗΣ	1,72113	1,79669	1,75891
ΝΟΜΟΣ ΡΕΘΥΜΝΗΣ	1,75740	1,84720	1,80230
ΝΟΜΟΣ ΡΟΔΟΠΗΣ	1,70931	1,82416	1,76673
ΝΟΜΟΣ ΣΑΜΟΥ	1,71021	1,77288	1,74154
ΝΟΜΟΣ ΣΕΡΡΩΝ	1,70200	1,76206	1,73203
ΝΟΜΟΣ ΤΡΙΚΑΛΩΝ	1,70723	1,76679	1,73701
ΝΟΜΟΣ ΦΘΙΩΤΙΔΟΣ	1,70105	1,76443	1,73274
ΝΟΜΟΣ ΦΛΩΡΙΝΗΣ	1,72180	1,76233	1,74207
ΝΟΜΟΣ ΦΩΚΙΔΟΣ	1,76525	1,77201	1,76863
ΝΟΜΟΣ ΧΑΛΚΙΔΙΚΗΣ	1,69735	1,77757	1,73746
ΝΟΜΟΣ ΧΑΝΙΩΝ	1,75803	1,84943	1,80373
ΝΟΜΟΣ ΧΙΟΥ	1,72107	1,73649	1,72878
ΣΤΑΘΜΙΣΜΕΝΟΣ Μ.Ο.**	1,69688	1,79374	1,74531

* Μέσοι όροι ελάχιστων και μέγιστων τιμών χονδρικής όπως υποβάλλονται από τις εταιρείες εμπορίας στο Παρατηρητήριο Τιμών βάσει της ΚΥΑ 978/24-10-2011.

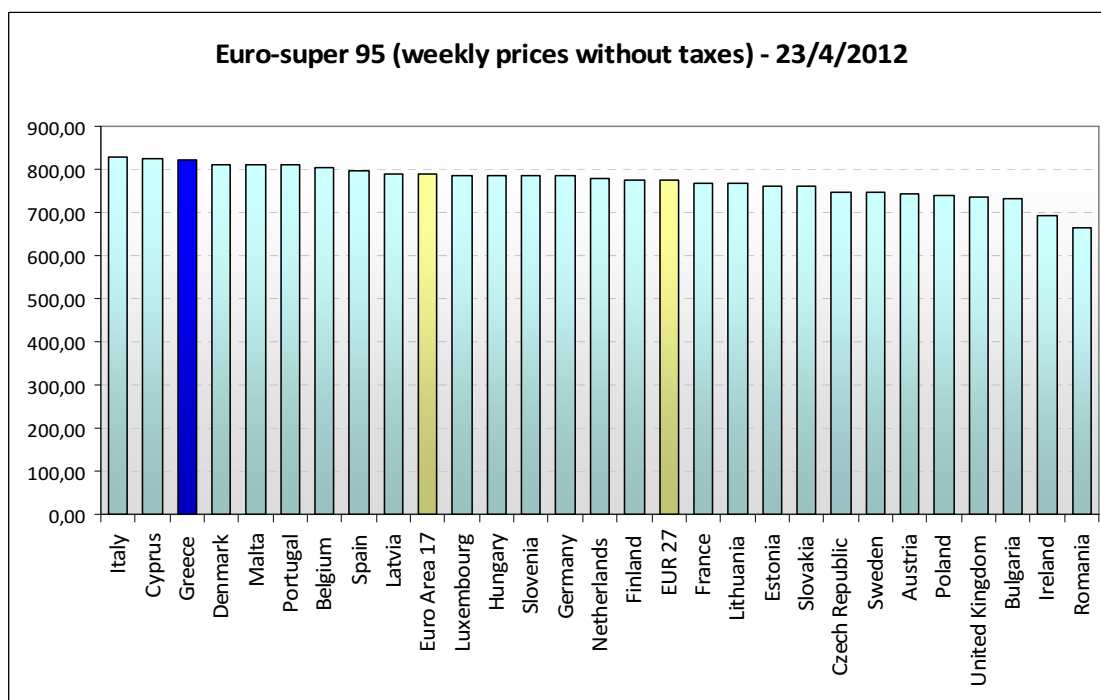
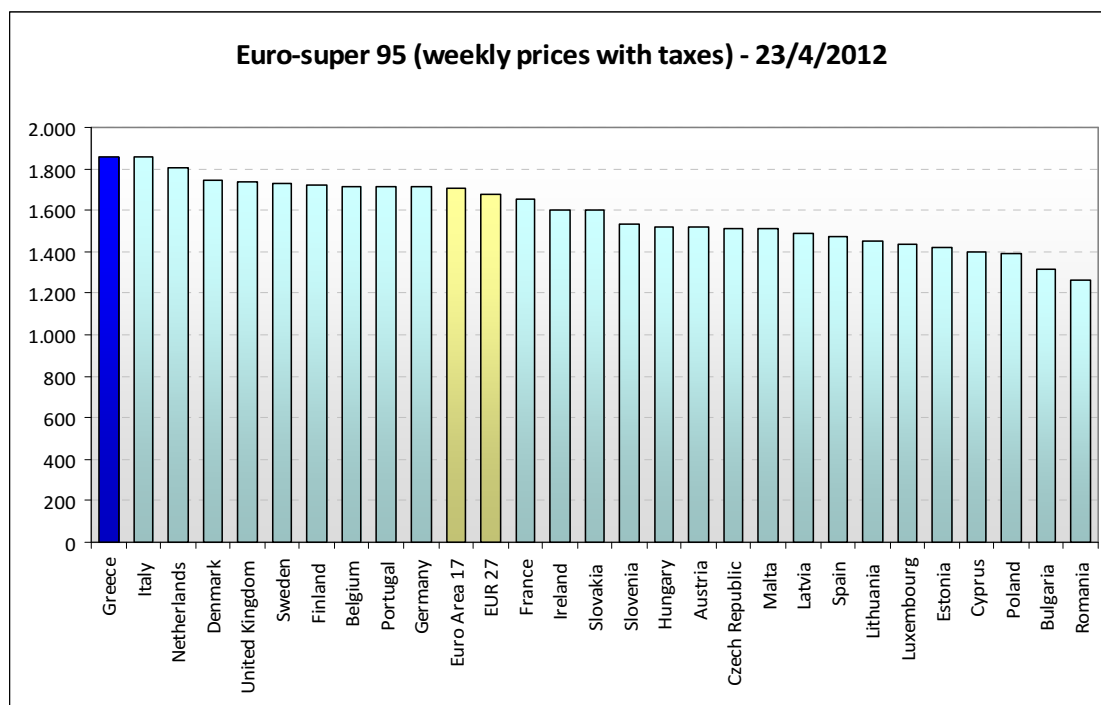
** Η στάθμιση γίνεται βάσει των όγκων πωλήσεων ανά τύπο καυσίμου ανά νομό.

2. γ. Συγκριτικά στοιχεία με Ε.Ε.

Αναλυτικά στοιχεία για τις τιμές καυσίμων και τους φόρους στις 27 χώρες της Ε.Ε. παρουσιάζονται στην ιστοσελίδα της Ευρωπαϊκής Επιτροπής:

http://ec.europa.eu/energy/observatory/oil/bulletin_en.htm

Οι λιανικές τιμές αμόλυβδης βενζίνης με φόρους και προ φόρων στις 27 χώρες της Ε.Ε. για τις 23/4/2012 (τελευταία επίσημα στοιχεία) παρουσιάζονται συγκριτικά κατά φθίνουσα σειρά στα παρακάτω διαγράμματα:



Πηγή: European Commission

*Οι συγκρίσεις των τιμών μεταξύ των διαφόρων χωρών θα πρέπει να γίνονται με ιδιαίτερη προσοχή εξαιτίας των διαφορών στην ποιότητα των προϊόντων, στις πρακτικές μάρκετινγκ, στις δομές της αγοράς και στις καταναλωτικές συνήθειες που επικρατούν σε κάθε χώρα.