



ΕΛΛΗΝΙΚΗ ΔΗΜΟΚΡΑΤΙΑ

ΥΠΟΥΡΓΕΙΟ ΑΝΑΠΤΥΞΗΣ ΚΑΙ ΑΝΤΑΓΩΝΙΣΤΙΚΟΤΗΤΑΣ

ΓΕΝΙΚΗ Δ/ΝΣΗ ΠΡΟΣΤΑΣΙΑΣ ΚΑΤΑΝΑΛΩΤΗ

& ΕΠΟΠΤΕΙΑΣ ΤΗΣ ΑΓΟΡΑΣ

Δ/ΝΣΗ ΠΟΛΙΤΙΚΗΣ & ΕΝΗΜΕΡΩΣΗΣ ΚΑΤΑΝΑΛΩΤΗ

ΠΑΡΑΤΗΡΗΤΗΡΙΟ ΤΙΜΩΝ & ΤΙΜΟΛΗΨΙΩΝ

Αναρτητέο στο διαδίκτυο

Αθήνα, 30-12-2014

Αρ. Πρωτ.: 79020

ΕΒΔΟΜΑΔΙΑΙΟ ΔΕΛΤΙΟ ΕΠΙΣΚΟΠΗΣΗΣ ΤΙΜΩΝ ΚΑΥΣΙΜΩΝ

Παρασκευή, 26 Δεκεμβρίου 2014

1. Τιμές Παρατηρητηρίου Υγρών Καυσίμων

Οι λιανικές τιμές των υγρών καυσίμων (αμόλυβδη 95 οκτ., σούπερ αμόλυβδη 100 οκτ., σούπερ LRP, πετρέλαιο κίνησης, πετρέλαιο θέρμανσης κατ' οίκον και υγραέριο κίνησης) αναρτώνται αναλυτικά στην ιστοσελίδα του Παρατηρητηρίου Τιμών Υγρών Καυσίμων του Υπουργείου Ανάπτυξης και Ανταγωνιστικότητας www.fuelprices.gr, όπου παρουσιάζονται καθημερινά οι ελάχιστες, μέσες και μέγιστες τιμές σε όλους τους Νομούς της χώρας.

Μέσες τιμές λιανικής πώλησης καυσίμων για όλη την Ελλάδα

Παρασκευή, 26 Δεκεμβρίου 2014

Προϊόν	Μέση Τιμή
Αμόλυβδη 95 οκτ.	1,426
Αμόλυβδη 100 οκτ.	1,691
Super	1,679
Diesel Κίνησης	1,174
Diesel Θέρμανσης Κατ' οίκον	0,922
Υγραέριο κίνησης (Autogas)	0,787

* Η μέση τιμή πανελλαδικά υπολογίζεται από τον σταθμισμένο μέσο όρο με βάση τους όγκους πωλήσεων ανά τύπο καυσίμου ανά νομό.

** Δεν καταγράφεται κατανάλωση στο πετρέλαιο θέρμανσης για τη χρονική περίοδο 30/4 έως 15/10 κάθε έτους.

Στον παρακάτω πίνακα παρουσιάζονται οι μέσες τιμές λιανικής των υγρών καυσίμων ανά Νομό.

Μέσες τιμές λιανικής πώλησης καυσίμων ανά νομό

Παρασκευή, 26 Δεκεμβρίου 2014

ΝΟΜΟΣ	Αμόλυβδη 95 οκτ.	Αμόλυβδη 100 οκτ.	Super	Diesel Κίνησης	Diesel Θέρμανσης Κατ'οίκον	Υγραέριο κίνησης (Autogas)
ΝΟΜΟΣ ΑΤΤΙΚΗΣ	1,395	1,652	1,613	1,141	0,912	0,752
ΝΟΜΟΣ ΑΙΤΩΛΙΑΣ ΚΑΙ ΑΚΑΡΝΑΝΙΑΣ	1,450	1,741	1,648	1,183	0,946	0,792
ΝΟΜΟΣ ΑΡΓΟΛΙΔΟΣ	1,432	1,704	1,648	1,155	0,913	0,779
ΝΟΜΟΣ ΑΡΚΑΔΙΑΣ	1,460	1,736	1,670	1,189	0,926	0,810
ΝΟΜΟΣ ΑΡΤΗΣ	1,444	1,732	1,623	1,175	0,949	0,750
ΝΟΜΟΣ ΑΧΑΪΑΣ	1,428	1,709	1,688	1,167	0,933	0,787
ΝΟΜΟΣ ΒΟΙΩΤΙΑΣ	1,431	1,738	1,607	1,171	0,917	0,765
ΝΟΜΟΣ ΓΡΕΒΕΝΩΝ	1,463	1,787	1,850	1,183	0,937	0,785
ΝΟΜΟΣ ΔΡΑΜΑΣ	1,417	1,741	1,590	1,168	0,891	0,825
ΝΟΜΟΣ ΔΩΔΕΚΑΝΗΣΟΥ	1,534	1,815	1,803	1,235	0,992	0,957
ΝΟΜΟΣ ΕΒΡΟΥ	1,472	1,758	1,837	1,195	0,921	0,873
ΝΟΜΟΣ ΕΥΒΟΙΑΣ	1,446	1,715	1,629	1,183	0,936	0,786
ΝΟΜΟΣ ΕΥΡΥΤΑΝΙΑΣ	1,490	1,866	1,582	1,215		0,785
ΝΟΜΟΣ ΖΑΚΥΝΘΟΥ	1,435	1,637	1,719	1,166	0,941	0,849
ΝΟΜΟΣ ΗΛΕΙΑΣ	1,443	1,717	1,614	1,166	0,914	0,772
ΝΟΜΟΣ ΗΜΑΘΙΑΣ	1,403	1,691		1,158	0,912	0,742
ΝΟΜΟΣ ΗΡΑΚΛΕΙΟΥ	1,511	1,741	1,650	1,225	0,931	0,916
ΝΟΜΟΣ ΘΕΣΠΡΩΤΙΑΣ	1,458	1,823		1,198	1,000	0,767
ΝΟΜΟΣ ΘΕΣΣΑΛΟΝΙΚΗΣ	1,395	1,661	1,768	1,144	0,906	0,830
ΝΟΜΟΣ ΙΩΑΝΝΙΝΩΝ	1,431	1,805		1,197	0,920	0,719
ΝΟΜΟΣ ΚΑΒΑΛΑΣ	1,432	1,709	1,698	1,167	0,908	0,810
ΝΟΜΟΣ ΚΑΡΔΙΤΣΗΣ	1,421	1,703		1,166	0,901	0,732
ΝΟΜΟΣ ΚΑΣΤΟΡΙΑΣ	1,458	1,801		1,189	0,941	0,786
ΝΟΜΟΣ ΚΕΡΚΥΡΑΣ	1,480	1,751		1,226	0,985	0,886
ΝΟΜΟΣ ΚΕΦΑΛΛΗΝΙΑΣ	1,530	1,791	1,630	1,254	0,987	0,885
ΝΟΜΟΣ ΚΙΛΚΙΣ	1,436	1,801		1,166	0,898	0,787
ΝΟΜΟΣ ΚΟΖΑΝΗΣ	1,426	1,698		1,184	0,931	0,732
ΝΟΜΟΣ ΚΟΡΙΝΘΙΑΣ	1,441	1,748	1,598	1,171	0,916	0,716
ΝΟΜΟΣ ΚΥΚΛΑΔΩΝ	1,619	1,870	1,797	1,342	1,047	0,906
ΝΟΜΟΣ ΛΑΚΩΝΙΑΣ	1,441	1,720	1,610	1,168	0,936	0,794
ΝΟΜΟΣ ΛΑΡΙΣΗΣ	1,418	1,683	1,720	1,149	0,909	0,763
ΝΟΜΟΣ ΛΑΣΙΘΙΟΥ	1,537	1,850	1,697	1,235	0,950	0,935
ΝΟΜΟΣ ΛΕΣΒΟΥ	1,545	1,833	1,650	1,275	1,063	0,909
ΝΟΜΟΣ ΛΕΥΚΑΔΟΣ	1,481	1,755	1,670	1,205	0,934	0,761
ΝΟΜΟΣ ΜΑΓΝΗΣΙΑΣ	1,447	1,741		1,193	0,935	0,753
ΝΟΜΟΣ ΜΕΣΣΗΝΙΑΣ	1,470	1,747	1,738	1,180	0,965	0,781
ΝΟΜΟΣ ΞΑΝΘΗΣ	1,420	1,709	1,749	1,163	0,917	0,830
ΝΟΜΟΣ ΠΕΛΛΗΣ	1,417	1,631		1,143	0,897	0,751
ΝΟΜΟΣ ΠΙΕΡΙΑΣ	1,414	1,666		1,145	0,888	0,819
ΝΟΜΟΣ ΠΡΕΒΕΖΗΣ	1,440	1,708		1,181	0,936	0,722
ΝΟΜΟΣ ΡΕΘΥΜΝΗΣ	1,500	1,783		1,225	0,990	0,868
ΝΟΜΟΣ ΡΟΔΟΠΗΣ	1,458	1,711	1,632	1,179	0,922	0,867
ΝΟΜΟΣ ΣΑΜΟΥ	1,577	1,799	1,739	1,268		
ΝΟΜΟΣ ΣΕΡΡΩΝ	1,426	1,697	1,820	1,164	0,904	0,788
ΝΟΜΟΣ ΤΡΙΚΑΛΩΝ	1,422	1,676		1,156	0,884	0,748
ΝΟΜΟΣ ΦΘΙΩΤΙΔΟΣ	1,433	1,737	1,702	1,162	0,945	0,793
ΝΟΜΟΣ ΦΛΩΡΙΝΗΣ	1,465	1,773	1,880	1,215	0,935	0,778
ΝΟΜΟΣ ΦΩΚΙΔΟΣ	1,474	1,791	1,630	1,207	0,970	
ΝΟΜΟΣ ΧΑΛΚΙΔΙΚΗΣ	1,469	1,775		1,201	0,944	0,832
ΝΟΜΟΣ ΧΑΝΙΩΝ	1,480	1,807	1,925	1,218	0,948	0,955
ΝΟΜΟΣ ΧΙΟΥ	1,563	1,861	1,882	1,273	0,942	

2. Απλή Αμόλυβδη Βενζίνη 95 οκτανίων

2. α. Διαμόρφωση τιμής

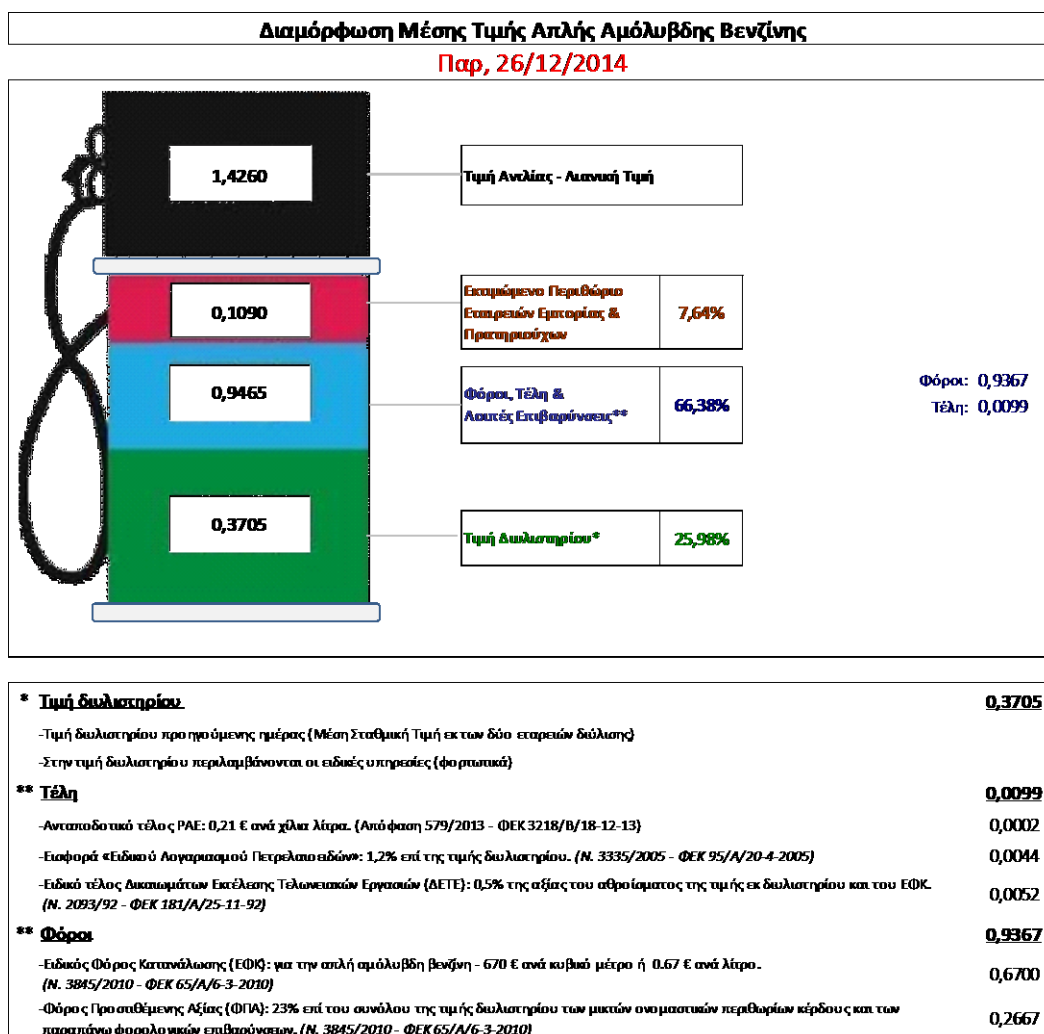
Η τιμή διυλιστηρίου της απλής αμόλυβδης βενζίνης 95 οκτανίων για την Πέμπτη 25/12/2014 διαμορφώθηκε στα 0,3705 € ανά λίτρο. Σε σχέση με την τιμή διυλιστηρίου της προηγούμενης εβδομάδας (18/12/2014) σημειώθηκε αύξηση κατά 0,0033 € ανά λίτρο (0,3 λεπτά).

Οι φόροι, τα τέλη και οι λοιπές επιβαρύνσεις αντιστοιχούν σε 0,9465 € ανά λίτρο.

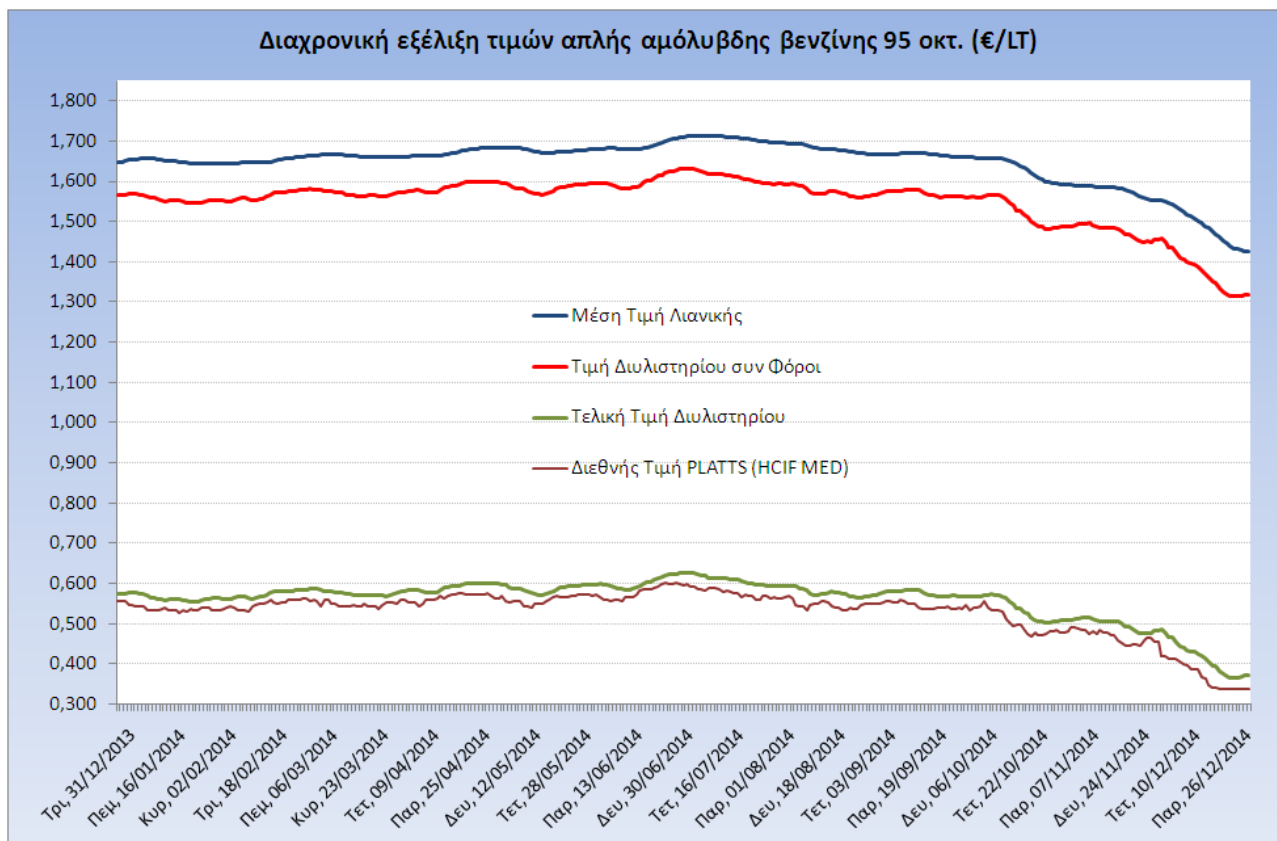
Η μέση τιμή λιανικής της απλής αμόλυβδης βενζίνης 95 οκτανίων για την Παρασκευή 26/12/2014 διαμορφώθηκε στα 1,426 € ανά λίτρο. Σε σχέση με την τιμή της προηγούμενης εβδομάδας (19/12/2014) σημειώθηκε μείωση κατά 0,018 € ανά λίτρο (1,8 λεπτά).

Το εκτιμώμενο περιθώριο των πρατηριούχων και των εταιρειών εμπορίας υπολογίζεται κατά μέσο όρο στα 0,1090€ ανά λίτρο (11 λεπτά).

Η τελική τιμή λιανικής διαμορφώνεται από την τιμή διυλιστηρίου κατά 26%, από τους φόρους (σταθερούς και μεταβλητούς) κατά 66,4%, και από τα εκτιμώμενα περιθώρια των εταιρειών εμπορίας, των μεταφορέων υγρών καυσίμων και των πρατηρίων κατά 7,6% (βλ. παρακάτω πίνακα).



Η εξέλιξη των διεθνών τιμών Platts (HCIF/MED), των τιμών διυλιστηρίου και των τιμών λιανικής της απλής αμόλυβδη βενζίνη 95 οκτ., καθώς και των αντίστοιχων ενδεικτικών περιθωρίων εμπορίας για το διάστημα των τελευταίων 12 μηνών παρουσιάζονται στο ακόλουθο διάγραμμα:



2. β. Χονδρική Τιμή Πώλησης

Ο μέσος όρος της χονδρικής τιμής πώλησης της απλής αμόλυβδη βενζίνης 95 οκτανίων από τις εταιρείες εμπορίας πετρελαιοειδών για την Παρασκευή 26/12/2014 ήταν 1,351 € ανά λίτρο.

Αναλυτικά, οι μέσες κατώτατες και ανώτατες τιμές χονδρικής, καθώς και η μέση τιμή ανά νομό παρουσιάζονται στον επόμενο πίνακα:

Μέσες Τιμές Χονδρικής Πώλησης Απλής Αμόλυβδη Βενζίνης ανά Νομό Παρασκευή 26 Δεκεμβρίου 2014

ΝΟΜΟΣ	ΜΕΣΗ ΚΑΤΩΤΑΤΗ ΜΕ ΦΠΑ	ΜΕΣΗ ΑΝΩΤΑΤΗ ΜΕ ΦΠΑ	ΜΕΣΗ ΤΙΜΗ ΜΕ ΦΠΑ
ΝΟΜΟΣ ΑΙΤΩΛΙΑΣ ΚΑΙ ΑΚΑΡΝΑΝΙΑΣ	1,323	1,382	1,352
ΝΟΜΟΣ ΑΡΓΟΛΙΔΟΣ	1,325	1,364	1,344
ΝΟΜΟΣ ΑΡΚΑΔΙΑΣ	1,315	1,386	1,350
ΝΟΜΟΣ ΑΡΤΗΣ	1,330	1,372	1,351
ΝΟΜΟΣ ΑΤΤΙΚΗΣ	1,296	1,401	1,348
ΝΟΜΟΣ ΑΧΑΪΑΣ	1,307	1,365	1,336
ΝΟΜΟΣ ΒΟΙΩΤΙΑΣ	1,309	1,354	1,332

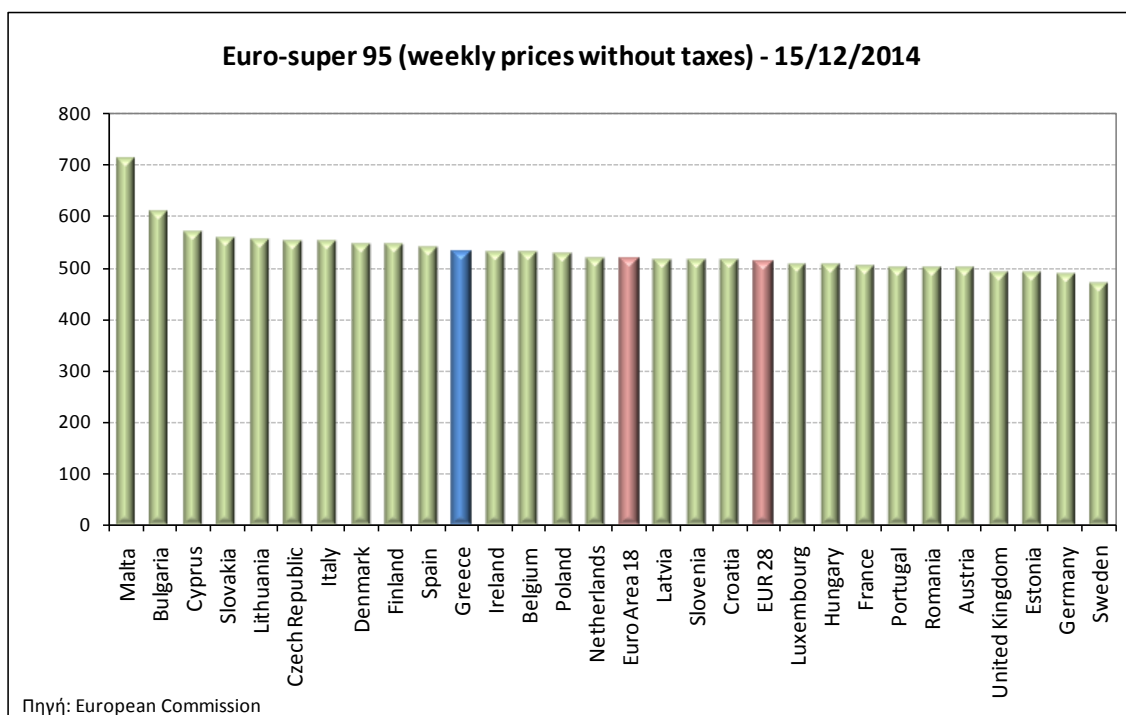
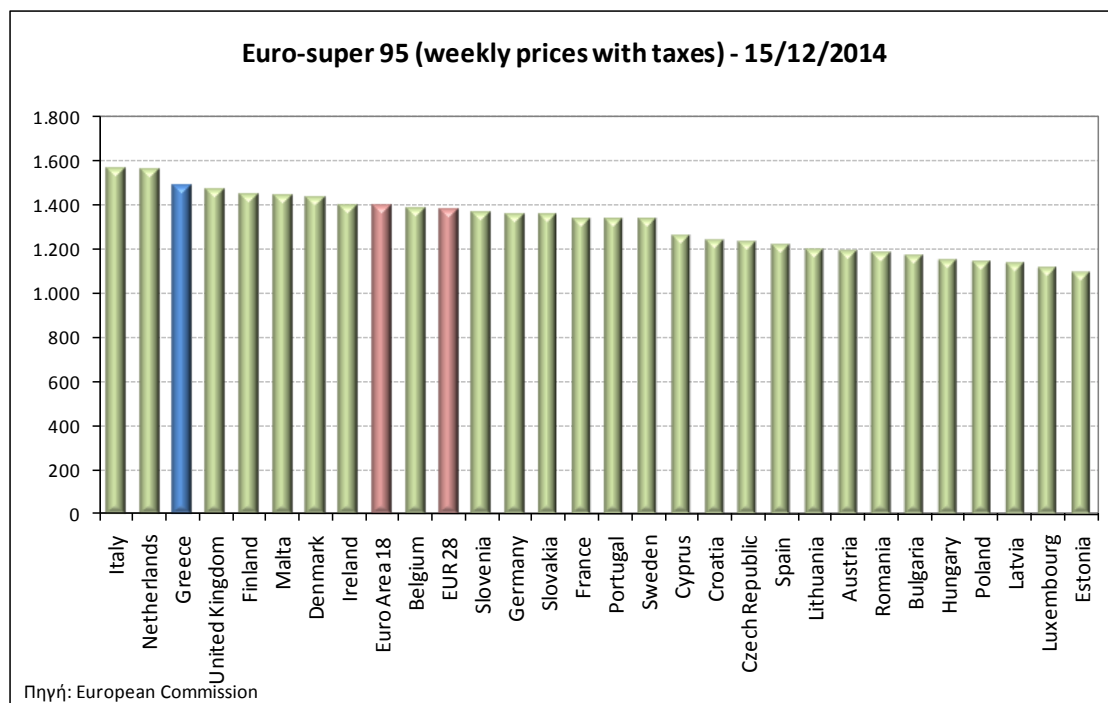
ΝΟΜΟΣ	ΜΕΣΗ ΚΑΤΩΤΑΤΗ ΜΕ ΦΠΑ	ΜΕΣΗ ΑΝΩΤΑΤΗ ΜΕ ΦΠΑ	ΜΕΣΗ ΤΙΜΗ ΜΕ ΦΠΑ
ΝΟΜΟΣ ΓΡΕΒΕΝΩΝ	1,333	1,352	1,343
ΝΟΜΟΣ ΔΡΑΜΑΣ	1,339	1,367	1,353
ΝΟΜΟΣ ΔΩΔΕΚΑΝΗΣΟΥ	1,305	1,431	1,368
ΝΟΜΟΣ ΕΒΡΟΥ	1,329	1,383	1,356
ΝΟΜΟΣ ΕΥΒΟΙΑΣ	1,334	1,418	1,376
ΝΟΜΟΣ ΕΥΡΥΤΑΝΙΑΣ	1,357	1,382	1,370
ΝΟΜΟΣ ΖΑΚΥΝΘΟΥ	1,341	1,385	1,363
ΝΟΜΟΣ ΗΛΕΙΑΣ	1,332	1,415	1,374
ΝΟΜΟΣ ΗΜΑΘΙΑΣ	1,317	1,350	1,334
ΝΟΜΟΣ ΗΡΑΚΛΕΙΟΥ	1,352	1,455	1,403
ΝΟΜΟΣ ΘΕΣΣΠΡΩΤΙΑΣ	1,323	1,376	1,349
ΝΟΜΟΣ ΘΕΣΣΑΛΟΝΙΚΗΣ	1,304	1,360	1,332
ΝΟΜΟΣ ΙΩΑΝΝΙΝΩΝ	1,312	1,387	1,350
ΝΟΜΟΣ ΚΑΒΑΛΑΣ	1,313	1,383	1,348
ΝΟΜΟΣ ΚΑΡΔΙΤΣΗΣ	1,319	1,374	1,347
ΝΟΜΟΣ ΚΑΣΤΟΡΙΑΣ	1,334	1,383	1,359
ΝΟΜΟΣ ΚΕΡΚΥΡΑΣ	1,344	1,396	1,370
ΝΟΜΟΣ ΚΕΦΑΛΛΗΝΙΑΣ	1,332	1,424	1,378
ΝΟΜΟΣ ΚΙΛΚΙΣ	1,329	1,373	1,351
ΝΟΜΟΣ ΚΟΖΑΝΗΣ	1,320	1,356	1,338
ΝΟΜΟΣ ΚΟΡΙΝΘΙΑΣ	1,311	1,371	1,341
ΝΟΜΟΣ ΚΥΚΛΑΔΩΝ	1,332	1,420	1,376
ΝΟΜΟΣ ΛΑΚΩΝΙΑΣ	1,325	1,385	1,355
ΝΟΜΟΣ ΛΑΡΙΣΗΣ	1,311	1,383	1,347
ΝΟΜΟΣ ΛΑΣΙΘΙΟΥ	1,369	1,424	1,396
ΝΟΜΟΣ ΛΕΣΒΟΥ	1,328	1,406	1,367
ΝΟΜΟΣ ΛΕΥΚΑΔΟΣ	1,339	1,370	1,355
ΝΟΜΟΣ ΜΑΓΝΗΣΙΑΣ	1,311	1,402	1,357
ΝΟΜΟΣ ΜΕΣΣΗΝΙΑΣ	1,331	1,413	1,372
ΝΟΜΟΣ ΞΑΝΘΗΣ	1,321	1,351	1,336
ΝΟΜΟΣ ΠΕΛΛΗΣ	1,315	1,365	1,340
ΝΟΜΟΣ ΠΙΕΡΙΑΣ	1,318	1,361	1,339
ΝΟΜΟΣ ΠΡΕΒΕΖΗΣ	1,338	1,375	1,356
ΝΟΜΟΣ ΡΕΘΥΜΝΗΣ	1,372	1,420	1,396
ΝΟΜΟΣ ΡΟΔΟΠΗΣ	1,321	1,376	1,348
ΝΟΜΟΣ ΣΑΜΟΥ	1,341	1,409	1,375
ΝΟΜΟΣ ΣΕΡΡΩΝ	1,317	1,354	1,335
ΝΟΜΟΣ ΤΡΙΚΑΛΩΝ	1,316	1,371	1,344
ΝΟΜΟΣ ΦΘΙΩΤΙΔΟΣ	1,322	1,367	1,345
ΝΟΜΟΣ ΦΛΩΡΙΝΗΣ	1,329	1,354	1,341
ΝΟΜΟΣ ΦΩΚΙΔΟΣ	1,342	1,362	1,352
ΝΟΜΟΣ ΧΑΛΚΙΔΙΚΗΣ	1,317	1,365	1,341
ΝΟΜΟΣ ΧΑΝΙΩΝ	1,359	1,441	1,400
ΝΟΜΟΣ ΧΙΟΥ	1,330	1,371	1,351
ΣΤΑΘΜΙΣΜΕΝΟΣ Μ.Ο.	1,311	1,390	1,351

* Μέσοι όροι ελάχιστων και μέγιστων τιμών χονδρικής όπως υποβάλλονται από τις εταιρείες εμπορίας στο Παρατηρητήριο Τιμών βάσει της ΚΥΑ 978/24-10-2011.

** Η στάθμιση γίνεται βάσει των όγκων πωλήσεων ανά τύπο καυσίμου ανά νομό.

2. γ. Συγκριτικά στοιχεία με Ε.Ε.

Οι λιανικές τιμές αμόλυβδης βενζίνης με φόρους και προ φόρων στις 28 χώρες της Ε.Ε. για τις 15/12/2014 (τελευταία επίσημα στοιχεία) παρουσιάζονται συγκριτικά κατά φθίνουσα σειρά στα παρακάτω διαγράμματα:



Αναλυτικά στοιχεία για τις τιμές καυσίμων και τους φόρους στις 28 χώρες της Ε.Ε. παρουσιάζονται στην ιστοσελίδα της Ευρωπαϊκής Επιτροπής:

*Οι συγκρίσεις των τιμών μεταξύ των διαφόρων χωρών θα πρέπει να γίνονται με ιδιαίτερη προσοχή εξαιτίας των διαφορών στην ποιότητα των προϊόντων, στις πρακτικές μάρκετινγκ, στις δομές της αγοράς και στις καταναλωτικές συνήθειες που επικρατούν σε κάθε χώρα.

3. Πετρέλαιο Κίνησης (Biodiesel)

3. α. Διαμόρφωση τιμής

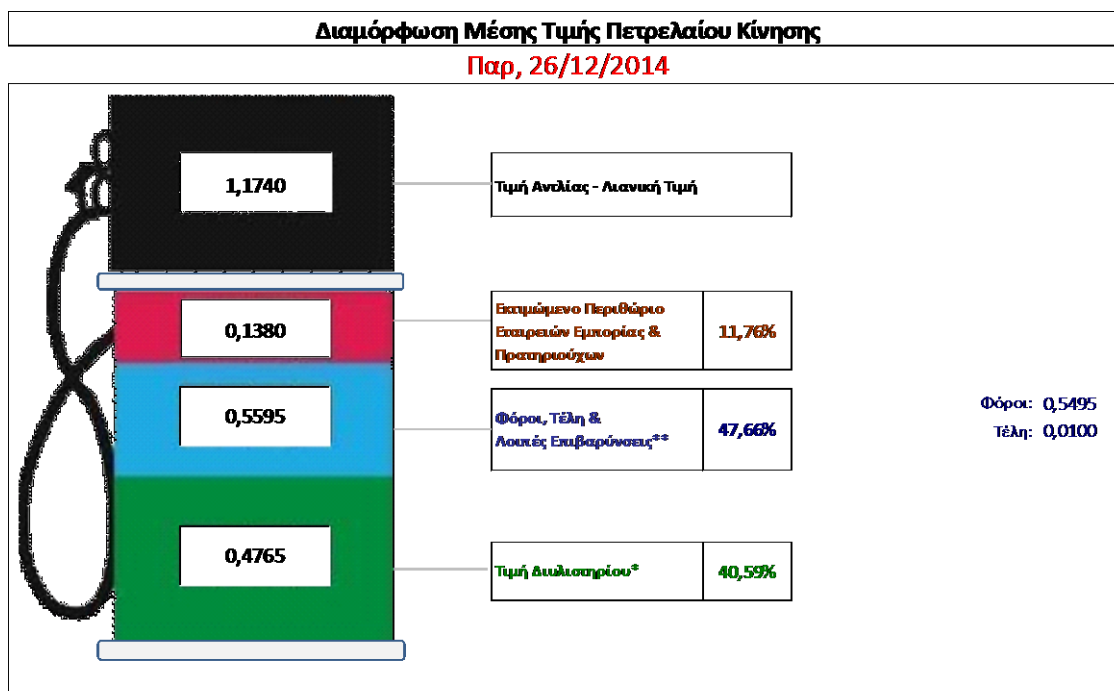
Η τιμή διυλιστηρίου του πετρελαίου κίνησης για την Πέμπτη 25/12/2014 διαμορφώθηκε στα 0,4765 € ανά λίτρο. Σε σχέση με την τιμή διυλιστηρίου της προηγούμενης εβδομάδας (18/12/2014) σημειώθηκε αύξηση κατά 0,0006 € ανά λίτρο (0,06 λεπτά).

Οι φόροι, τα τέλη και οι λοιπές επιβαρύνσεις αντιστοιχούν σε 0,5595 € ανά λίτρο.

Η μέση τιμή λιανικής του πετρελαίου κίνησης για την Παρασκευή 26/12/2014 διαμορφώθηκε στα 1,174 € ανά λίτρο. Σε σχέση με την τιμή της προηγούμενης εβδομάδας (19/12/2014) σημειώθηκε μείωση κατά 0,018 € ανά λίτρο (1,8 λεπτά).

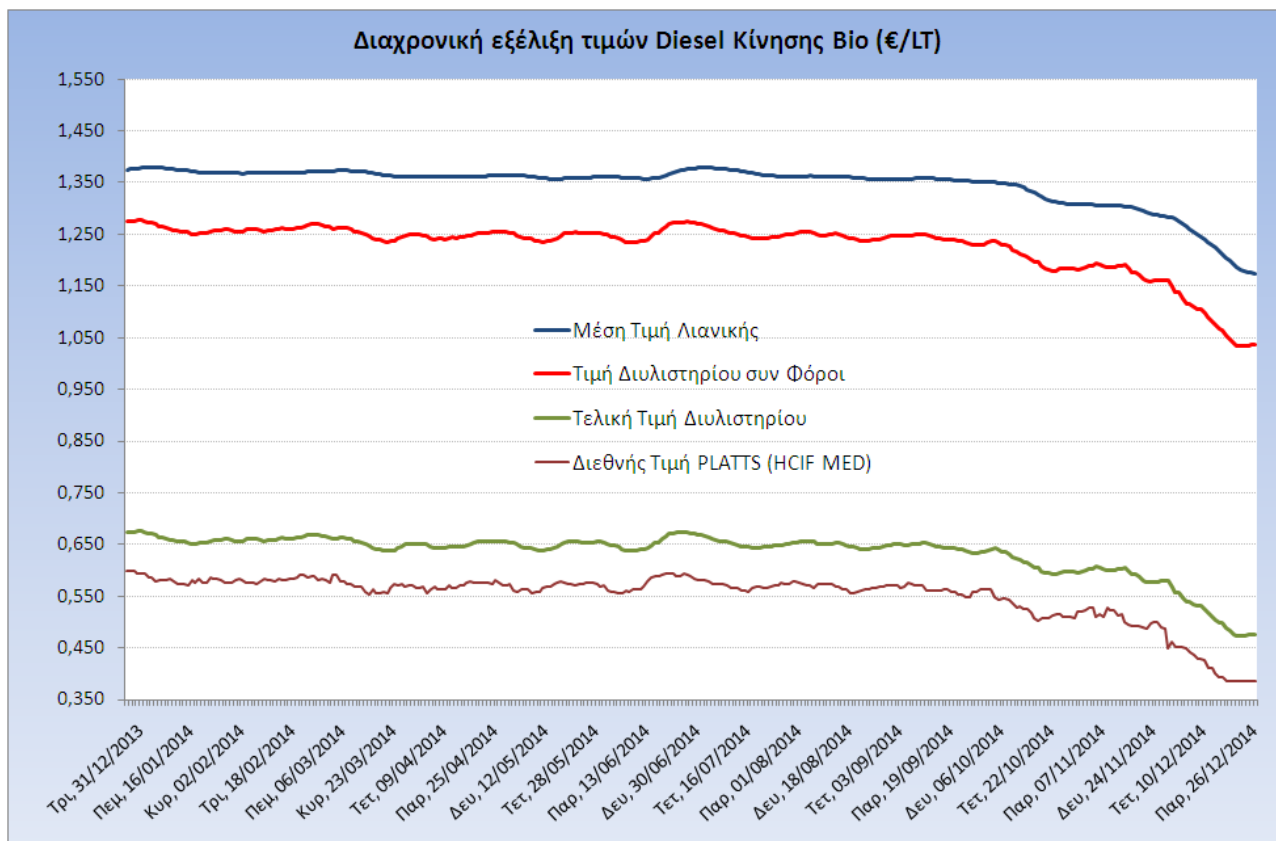
Το εκτιμώμενο περιθώριο των πρατηριούχων και των εταιρειών εμπορίας υπολογίζεται κατά μέσο όρο στα 0,1380 € ανά λίτρο (13,8 λεπτά).

Η τελική τιμή λιανικής διαμορφώνεται από την τιμή διυλιστηρίου κατά 40,6%, από τους φόρους (σταθερούς και μεταβλητούς) κατά 47,7%, και από τα εκτιμώμενα περιθώρια των εταιρειών εμπορίας, των μεταφορέων υγρών καυσίμων και των πρατηρίων κατά 11,8% (βλ. παρακάτω πίνακα).



* Τιμή διυλιστηρίου	0,4765
-Τιμή διυλιστηρίου προηγούμενης ημέρας (Μέση Σταθμική Τιμή εκ των δύο εταιρειών διύλισης)	
-Στην τιμή διυλιστηρίου περιλαμβάνονται οι ειδικές υπηρεσίες (φορτωτικά)	
** Τέλη	0,0100
-Ακατοδοτικό τέλος ΡΑΕ: 0,21 € ανά χίλια λίτρα. (Απόφαση 579/2013 - ΦΕΚ 3218/Β/18-12-13)	0,0002
-Εισφορά «Ειδικού Λογαριασμού Πετρελαιοειδών»: 1,2% επί της τιμής διυλιστηρίου. (Ν. 3335/2005 - ΦΕΚ 95/Α/20-4-2005)	0,0057
-Ειδικό τέλος Δικαιωμάτων Εκτέλεσης Τελεωκελικών Εργασιών (ΔΕΤΕ): 0,5% της αξίας του αθροίσματος της τιμής εκ διυλιστηρίου και του ΕΦΚ. (Ν. 2093/92 - ΦΕΚ 181/Α/25-11-92)	0,0040
** Φόροι	0,5495
-Ειδικός Φόρος Κατανάλωσης (ΕΦΚ): για το πετρέλαιο κίνησης - 330 € ανά κυβικό μέτρο ή 0,330 € ανά λίτρο. (Ν. 4092/2012 (ΦΕΚ 220/Α/8-11-12)	0,3300
-Φόρος Προστιθέμενης Αξίας (ΦΠΑ): 23% επί του συνόλου της τιμής διυλιστηρίου των μικτών ονομαστικών περιθωρίων κέρδους και των παραπάνω φορολογικών επιβαρύνσεων. (Ν. 3845/2010 - ΦΕΚ 65/Α/6-3-2010)	0,2195

Η εξέλιξη των διεθνών τιμών Platts (HCIF/MED), των τιμών διυλιστηρίου και των τιμών λιανικής για το πετρέλαιο κίνησης, καθώς και των αντίστοιχων ενδεικτικών περιθωρίων εμπορίας για το διάστημα των τελευταίων 12 μηνών παρουσιάζονται στο ακόλουθο διάγραμμα:



3. β. Χονδρική Τιμή Πώλησης

Ο μέσος όρος της χονδρικής τιμής πώλησης του πετρελαίου κίνησης από τις εταιρείες εμπορίας πετρελαιοειδών για την Παρασκευή 26/12/2014 ήταν 1,068 € ανά λίτρο.

Αναλυτικά, οι μέσες κατώτατες και ανώτατες τιμές χονδρικής, καθώς και η μέση τιμή ανά νομό παρουσιάζονται στον επόμενο πίνακα:

Μέσες Τιμές Χονδρικής Πώλησης Πετρελαίου Κίνησης ανά Νομό Παρασκευή 26 Δεκεμβρίου 2014

ΝΟΜΟΣ	ΜΕΣΗ ΚΑΤΩΤΑΤΗ ΜΕ ΦΠΑ	ΜΕΣΗ ΑΝΩΤΑΤΗ ΜΕ ΦΠΑ	ΜΕΣΗ ΤΙΜΗ ΜΕ ΦΠΑ
ΝΟΜΟΣ ΑΙΤΩΛΙΑΣ ΚΑΙ ΑΚΑΡΝΑΝΙΑΣ	1,038	1,097	1,067
ΝΟΜΟΣ ΑΡΓΟΛΙΔΟΣ	1,040	1,080	1,060
ΝΟΜΟΣ ΑΡΚΑΔΙΑΣ	1,029	1,097	1,063
ΝΟΜΟΣ ΑΡΤΗΣ	1,046	1,082	1,064
ΝΟΜΟΣ ΑΤΤΙΚΗΣ	1,011	1,119	1,065
ΝΟΜΟΣ ΑΧΑΪΑΣ	1,025	1,079	1,052
ΝΟΜΟΣ ΒΟΙΩΤΙΑΣ	1,021	1,094	1,058
ΝΟΜΟΣ ΓΡΕΒΕΝΩΝ	1,047	1,074	1,060
ΝΟΜΟΣ ΔΡΑΜΑΣ	1,044	1,084	1,064
ΝΟΜΟΣ ΔΩΔΕΚΑΝΗΣΟΥ	1,027	1,139	1,083

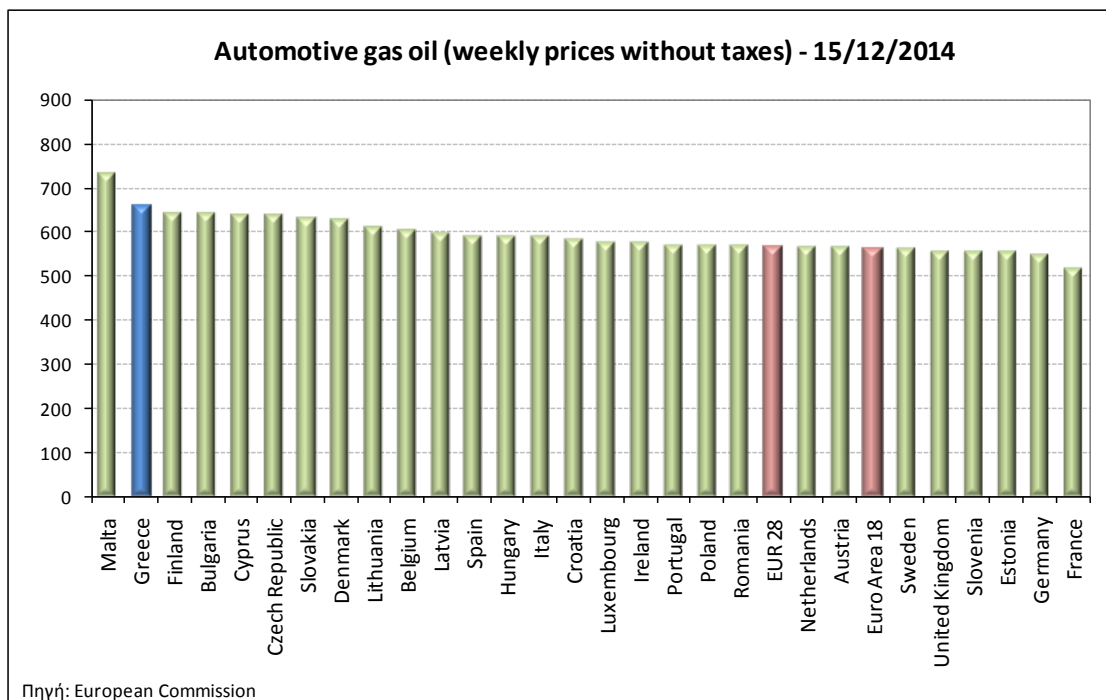
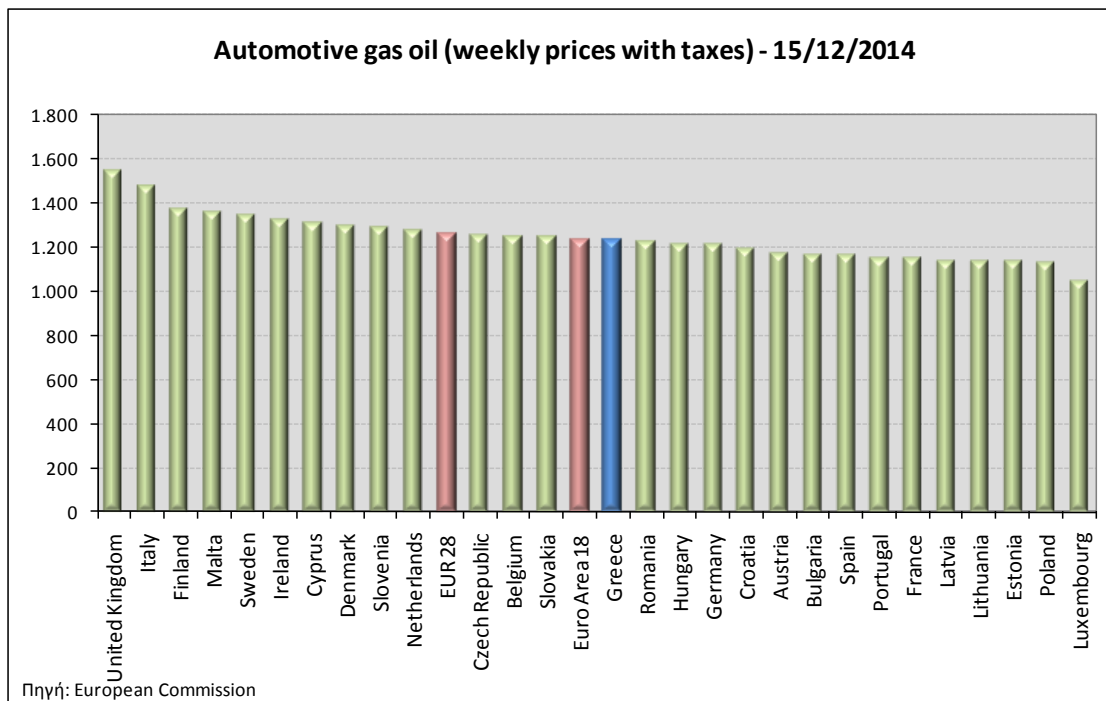
ΝΟΜΟΣ	ΜΕΣΗ ΚΑΤΩΤΑΤΗ ΜΕ ΦΠΑ	ΜΕΣΗ ΑΝΩΤΑΤΗ ΜΕ ΦΠΑ	ΜΕΣΗ ΤΙΜΗ ΜΕ ΦΠΑ
ΝΟΜΟΣ ΕΒΡΟΥ	0,977	1,108	1,043
ΝΟΜΟΣ ΕΥΒΟΙΑΣ	1,046	1,124	1,085
ΝΟΜΟΣ ΕΥΡΥΤΑΝΙΑΣ	1,078	1,088	1,083
ΝΟΜΟΣ ΖΑΚΥΝΘΟΥ	1,053	1,104	1,078
ΝΟΜΟΣ ΗΛΕΙΑΣ	1,045	1,125	1,085
ΝΟΜΟΣ ΗΜΑΘΙΑΣ	1,031	1,071	1,051
ΝΟΜΟΣ ΗΡΑΚΛΕΙΟΥ	1,062	1,148	1,105
ΝΟΜΟΣ ΘΕΣΠΡΩΤΙΑΣ	1,033	1,093	1,063
ΝΟΜΟΣ ΘΕΣΣΑΛΟΝΙΚΗΣ	1,019	1,120	1,070
ΝΟΜΟΣ ΙΩΑΝΝΙΝΩΝ	1,026	1,112	1,069
ΝΟΜΟΣ ΚΑΒΑΛΑΣ	1,024	1,100	1,062
ΝΟΜΟΣ ΚΑΡΔΙΤΣΗΣ	1,032	1,088	1,060
ΝΟΜΟΣ ΚΑΣΤΟΡΙΑΣ	1,051	1,097	1,074
ΝΟΜΟΣ ΚΕΡΚΥΡΑΣ	1,055	1,113	1,084
ΝΟΜΟΣ ΚΕΦΑΛΛΗΝΙΑΣ	1,055	1,165	1,110
ΝΟΜΟΣ ΚΙΛΚΙΣ	1,029	1,084	1,057
ΝΟΜΟΣ ΚΟΖΑΝΗΣ	1,032	1,081	1,056
ΝΟΜΟΣ ΚΟΡΙΝΘΙΑΣ	1,023	1,092	1,057
ΝΟΜΟΣ ΚΥΚΛΑΔΩΝ	1,057	1,132	1,094
ΝΟΜΟΣ ΛΑΚΩΝΙΑΣ	1,034	1,112	1,073
ΝΟΜΟΣ ΛΑΡΙΣΗΣ	1,025	1,096	1,060
ΝΟΜΟΣ ΛΑΣΙΘΙΟΥ	1,079	1,119	1,099
ΝΟΜΟΣ ΛΕΣΒΟΥ	1,052	1,125	1,088
ΝΟΜΟΣ ΛΕΥΚΑΔΟΣ	1,061	1,094	1,077
ΝΟΜΟΣ ΜΑΓΝΗΣΙΑΣ	1,026	1,117	1,072
ΝΟΜΟΣ ΜΕΣΣΗΝΙΑΣ	1,043	1,119	1,081
ΝΟΜΟΣ ΞΑΝΘΗΣ	1,032	1,070	1,051
ΝΟΜΟΣ ΠΕΛΛΗΣ	1,033	1,083	1,058
ΝΟΜΟΣ ΠΙΕΡΙΑΣ	1,031	1,073	1,052
ΝΟΜΟΣ ΠΡΕΒΕΖΗΣ	1,047	1,087	1,067
ΝΟΜΟΣ ΡΕΘΥΜΝΗΣ	1,091	1,130	1,110
ΝΟΜΟΣ ΡΟΔΟΠΗΣ	1,033	1,097	1,065
ΝΟΜΟΣ ΣΑΜΟΥ	1,058	1,111	1,084
ΝΟΜΟΣ ΣΕΡΡΩΝ	1,035	1,067	1,051
ΝΟΜΟΣ ΤΡΙΚΑΛΩΝ	1,030	1,084	1,057
ΝΟΜΟΣ ΦΘΙΩΤΙΔΟΣ	1,035	1,081	1,058
ΝΟΜΟΣ ΦΛΩΡΙΝΗΣ	1,050	1,080	1,065
ΝΟΜΟΣ ΦΩΚΙΔΟΣ	1,055	1,086	1,071
ΝΟΜΟΣ ΧΑΛΚΙΔΙΚΗΣ	1,031	1,087	1,059
ΝΟΜΟΣ ΧΑΝΙΩΝ	1,072	1,154	1,113
ΝΟΜΟΣ ΧΙΟΥ	1,049	1,092	1,071
ΣΤΑΘΜΙΣΜΕΝΟΣ Μ.Ο.	1,030	1,107	1,068

* Μέσοι όροι ελάχιστων και μέγιστων τιμών χονδρικής όπως υποβάλλονται από τις εταιρείες εμπορίας στο Παρατηρητήριο Τιμών βάσει της ΚΥΑ 978/24-10-2011.

** Η στάθμιση γίνεται βάσει των όγκων πωλήσεων ανά τύπο καυσίμου ανά νομό.

3. γ. Συγκριτικά στοιχεία με Ε.Ε.

Οι λιανικές τιμές πετρελαίου κίνησης με φόρους και προ φόρων στις 28 χώρες της Ε.Ε. για τις 15/12/2014 (τελευταία επίσημα στοιχεία) παρουσιάζονται συγκριτικά κατά φθίνουσα σειρά στα παρακάτω διαγράμματα:



Αναλυτικά στοιχεία για τις τιμές καυσίμων και τους φόρους στις 28 χώρες της Ε.Ε. παρουσιάζονται στην ιστοσελίδα της Ευρωπαϊκής Επιτροπής: http://ec.europa.eu/energy/observatory/oil/bulletin_en.htm

*Οι συγκρίσεις των τιμών μεταξύ των διαφόρων χωρών θα πρέπει να γίνονται με ιδιαίτερη προσοχή εξαιτίας των διαφορών στην ποιότητα των προϊόντων, στις πρακτικές μάρκετινγκ, στις δομές της αγοράς και στις καταναλωτικές συνήθειες που επικρατούν σε κάθε χώρα.