



ΕΛΛΗΝΙΚΗ ΔΗΜΟΚΡΑΤΙΑ

ΥΠΟΥΡΓΕΙΟ ΑΝΑΠΤΥΞΗΣ, ΑΝΤΑΓΩΝΙΣΤΙΚΟΤΗΤΑΣ,  
ΥΠΟΔΟΜΩΝ, ΜΕΤΑΦΟΡΩΝ & ΔΙΚΤΥΩΝ

Αθήνα, 30-10-2012

Αρ. πρωτ.: Υ3-2788

ΓΕΝΙΚΗ ΓΡΑΜΜΑΤΕΙΑ ΚΑΤΑΝΑΛΩΤΗ  
ΥΠΗΡΕΣΙΑ ΕΠΟΠΤΕΙΑΣ ΑΓΟΡΑΣ  
Δ/ΝΣΗ ΠΑΡΑΤΗΡΗΤΗΡΙΟΥ ΤΙΜΩΝ ΚΑΙ ΤΙΜΟΛΗΨΙΩΝ  
ΠΑΡΑΤΗΡΗΤΗΡΙΟ ΤΙΜΩΝ ΥΓΡΩΝ ΚΑΥΣΙΜΩΝ

## ΕΒΔΟΜΑΔΙΑΙΟ ΔΕΛΤΙΟ ΕΠΙΣΚΟΠΗΣΗΣ ΤΙΜΩΝ ΚΑΥΣΙΜΩΝ

Παρασκευή, 26 Οκτωβρίου 2012

### 1. Τιμές Παρατηρητηρίου Υγρών Καυσίμων

Οι λιανικές τιμές των υγρών καυσίμων (αμόλυβδη 95 οκτ., σούπερ αμόλυβδη 100 οκτ., σούπερ LRP, πετρέλαιο κίνησης, πετρέλαιο θέρμανσης και υγραέριο κίνησης) αναρτώνται αναλυτικά στην ιστοσελίδα του Παρατηρητηρίου Τιμών Υγρών Καυσίμων του Υπουργείου Ανάπτυξης, Ανταγωνιστικότητας και Ναυτιλίας [www.fuelprices.gr](http://www.fuelprices.gr), όπου παρουσιάζονται καθημερινά οι ελάχιστες, μέσες και μέγιστες τιμές σε όλους τους Νομούς της χώρας.

### Μέσες τιμές λιανικής πώλησης καυσίμων για όλη την Ελλάδα

Παρασκευή 26 Οκτωβρίου 2012

Προϊόν	Μέση Τιμή
Αμόλυβδη 95 οκτ.	1,725
Αμόλυβδη 100 οκτ.	1,938
Super	1,880
Diesel Κίνησης	1,481
Diesel Θέρμανσης	1,358
Υγραέριο κίνησης (Autogas)	0,879

\*Η μέση τιμή πανελλαδικά υπολογίζεται από τον σταθμισμένο μέσο όρο με βάση τους όγκους πωλήσεων ανά τύπο καυσίμου ανά νομό.

Στον παρακάτω πίνακα παρουσιάζονται οι μέσες τιμές λιανικής των υγρών καυσίμων ανά Νομό.

**Μέσες τιμές λιανικής πώλησης καυσίμων ανά νομό**  
**Παρασκευή 26 Οκτωβρίου 2012**

<b>ΝΟΜΟΣ</b>	<b>Αμόλυβδη 95 οκτ.</b>	<b>Αμόλυβδη 100 οκτ.</b>	<b>Super</b>	<b>Diesel Κίνησης</b>	<b>Diesel Θέρμανσης</b>	<b>Υγραέριο κίνησης (Autogas)</b>
ΝΟΜΟΣ ΑΤΤΙΚΗΣ	1,695	1,918	1,863	1,455	1,339	0,882
ΝΟΜΟΣ ΑΙΤΩΛΙΑΣ ΚΑΙ ΑΚΑΡΝΑΝΙΑΣ	1,752	1,970	1,867	1,487	1,381	0,884
ΝΟΜΟΣ ΑΡΓΟΛΙΔΟΣ	1,735	1,955	1,847	1,478	1,345	0,865
ΝΟΜΟΣ ΑΡΚΑΔΙΑΣ	1,770	1,975	1,872	1,500	1,394	0,899
ΝΟΜΟΣ ΑΡΤΗΣ	1,755	1,974	1,850	1,506	1,398	0,860
ΝΟΜΟΣ ΑΧΑΪΑΣ	1,717	1,951	1,884	1,478	1,347	0,911
ΝΟΜΟΣ ΒΟΙΩΤΙΑΣ	1,741	1,972	1,880	1,487	1,356	0,884
ΝΟΜΟΣ ΓΡΕΒΕΝΩΝ	1,760	1,980	1,855	1,507	1,387	0,875
ΝΟΜΟΣ ΔΡΑΜΑΣ	1,732	1,957	1,855	1,476	1,343	0,856
ΝΟΜΟΣ ΔΩΔΕΚΑΝΗΣΟΥ	1,804	2,032	1,949	1,514	1,366	
ΝΟΜΟΣ ΕΒΡΟΥ	1,775	1,986	1,945	1,511	1,361	0,893
ΝΟΜΟΣ ΕΥΒΟΙΑΣ	1,735	1,958	1,895	1,483	1,354	0,951
ΝΟΜΟΣ ΕΥΡΥΤΑΝΙΑΣ	1,798	2,031	1,944	1,515	1,388	
ΝΟΜΟΣ ΖΑΚΥΝΘΟΥ	1,767	1,917	1,875	1,520	1,389	
ΝΟΜΟΣ ΗΛΕΙΑΣ	1,758	1,943	1,857	1,491	1,367	0,897
ΝΟΜΟΣ ΗΜΑΘΙΑΣ	1,716	1,924	1,826	1,458	1,363	0,852
ΝΟΜΟΣ ΗΡΑΚΛΕΙΟΥ	1,797	1,980	1,935	1,520	1,372	0,996
ΝΟΜΟΣ ΘΕΣΠΡΩΤΙΑΣ	1,759	1,987		1,490	1,370	0,898
ΝΟΜΟΣ ΘΕΣΣΑΛΟΝΙΚΗΣ	1,690	1,909	1,825	1,442	1,351	0,891
ΝΟΜΟΣ ΙΩΑΝΝΙΝΩΝ	1,738	1,982	1,920	1,507	1,366	0,840
ΝΟΜΟΣ ΚΑΒΑΛΑΣ	1,731	1,945	1,880	1,468	1,354	0,874
ΝΟΜΟΣ ΚΑΡΔΙΤΣΗΣ	1,732	1,926	1,860	1,477	1,365	0,843
ΝΟΜΟΣ ΚΑΣΤΟΡΙΑΣ	1,766	1,998	1,898	1,491	1,376	0,918
ΝΟΜΟΣ ΚΕΡΚΥΡΑΣ	1,796	1,998	1,925	1,537	1,431	
ΝΟΜΟΣ ΚΕΦΑΛΛΗΝΙΑΣ	1,846	2,022	1,988	1,591	1,443	0,995
ΝΟΜΟΣ ΚΙΛΚΙΣ	1,733	1,958	1,863	1,465	1,344	0,879
ΝΟΜΟΣ ΚΟΖΑΝΗΣ	1,742	1,967	1,865	1,486	1,373	0,875
ΝΟΜΟΣ ΚΟΡΙΝΘΙΑΣ	1,748	1,979	1,874	1,478	1,349	0,899
ΝΟΜΟΣ ΚΥΚΛΑΔΩΝ	1,854	2,018	1,935	1,599	1,411	
ΝΟΜΟΣ ΛΑΚΩΝΙΑΣ	1,768	1,991	1,882	1,493	1,372	
ΝΟΜΟΣ ΛΑΡΙΣΗΣ	1,743	1,932	1,852	1,480	1,366	0,841
ΝΟΜΟΣ ΛΑΣΙΘΙΟΥ	1,862	2,058	1,982	1,554	1,411	0,999
ΝΟΜΟΣ ΛΕΣΒΟΥ	1,784	2,012	1,931	1,541	1,400	
ΝΟΜΟΣ ΛΕΥΚΑΔΟΣ	1,772	1,979	1,900	1,524	1,385	0,897
ΝΟΜΟΣ ΜΑΓΝΗΣΙΑΣ	1,728	1,931	1,850	1,484	1,360	0,825
ΝΟΜΟΣ ΜΕΣΣΗΝΙΑΣ	1,751	1,951	1,897	1,488	1,383	0,879
ΝΟΜΟΣ ΞΑΝΘΗΣ	1,735	1,942	1,879	1,488	1,344	0,880
ΝΟΜΟΣ ΠΕΛΛΗΣ	1,743	1,901	1,852	1,471	1,351	0,867
ΝΟΜΟΣ ΠΙΕΡΙΑΣ	1,720	1,921	1,850	1,460	1,346	0,857
ΝΟΜΟΣ ΠΡΕΒΕΖΗΣ	1,736	1,917	1,857	1,480	1,374	0,842
ΝΟΜΟΣ ΡΕΘΥΜΝΗΣ	1,805	2,036	1,947	1,521	1,372	0,987
ΝΟΜΟΣ ΡΟΔΟΠΗΣ	1,777	1,922	1,904	1,496	1,368	0,867
ΝΟΜΟΣ ΣΑΜΟΥ	1,826	2,031	1,905	1,556	1,432	
ΝΟΜΟΣ ΣΕΡΡΩΝ	1,741	1,926	1,842	1,471	1,356	0,883
ΝΟΜΟΣ ΤΡΙΚΑΛΩΝ	1,734	1,916	1,833	1,476	1,351	0,868
ΝΟΜΟΣ ΦΘΙΩΤΙΔΟΣ	1,739	1,947	1,845	1,474	1,362	0,862
ΝΟΜΟΣ ΦΛΩΡΙΝΗΣ	1,760	1,926	1,858	1,513	1,376	0,856
ΝΟΜΟΣ ΦΩΚΙΔΟΣ	1,780	1,996	1,893	1,515	1,413	
ΝΟΜΟΣ ΧΑΛΚΙΔΙΚΗΣ	1,765	1,973	1,887	1,506	1,363	0,844
ΝΟΜΟΣ ΧΑΝΙΩΝ	1,807	2,029	1,969	1,543	1,386	0,995
ΝΟΜΟΣ ΧΙΟΥ	1,752	2,042	1,917	1,506	1,345	

## **2. Απλή Αμόλυβδη Βενζίνη 95 οκτανίων**

### **2. α. Διαμόρφωση τιμής αμόλυβδης βενζίνης 95 οκτανίων**

Η τιμή διυλιστηρίου της απλής αμόλυβδης βενζίνης 95 οκτανίων ανά λίτρο για την Πέμπτη 25/10/2012 διαμορφώθηκε στα 0,6037 € ανά λίτρο. Σε σχέση με την τιμή διυλιστηρίου της προηγούμενης εβδομάδας (18/10/2012) σημειώθηκε μείωση κατά 0,0329 € ανά λίτρο (3,3 λεπτά).

Οι φόροι, τα τέλη και οι λοιπές επιβαρύνσεις αντιστοιχούν σε 1,0127 € ανά λίτρο.

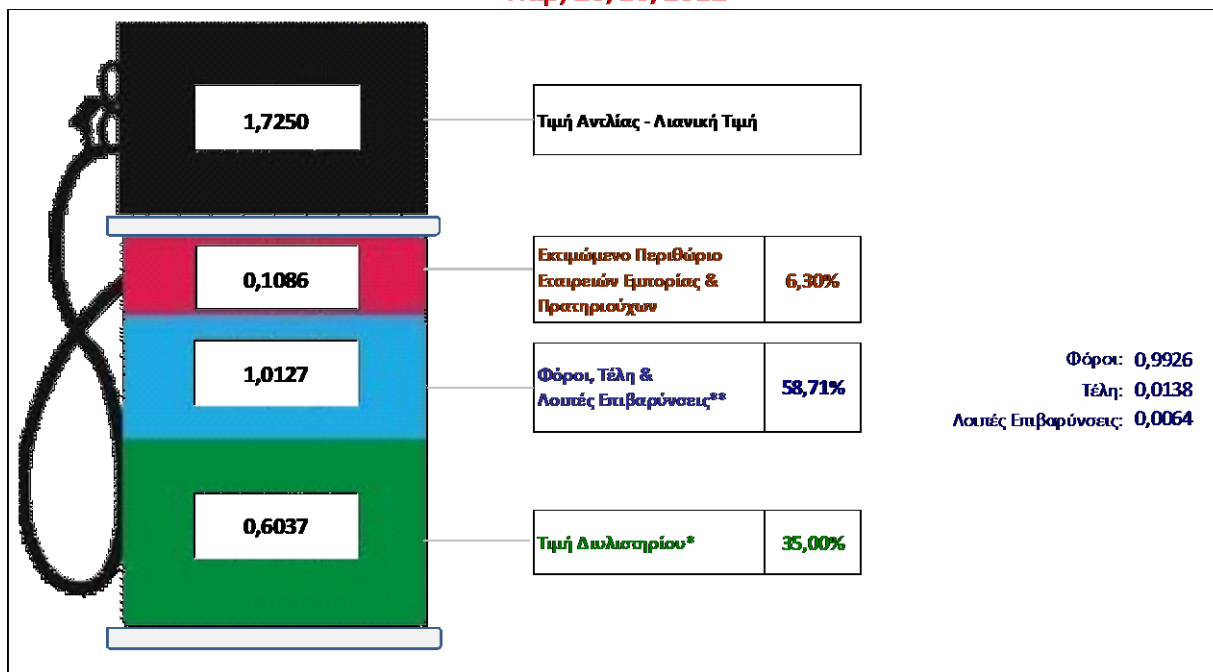
Η μέση τιμή λιανικής της απλής αμόλυβδης βενζίνης 95 οκτανίων για την Παρασκευή 26/10/2012 διαμορφώθηκε στα 1,725 € ανά λίτρο. Σε σχέση με την τιμή της προηγούμενης εβδομάδας (19/10/2012) σημειώθηκε μείωση κατά 0,044 € ανά λίτρο (4,4 λεπτά).

Το εκτιμώμενο περιθώριο των πρατηριούχων και των εταιρειών εμπορίας υπολογίζεται κατά μέσο όρο στα 0,1086€ ανά λίτρο (10,9 λεπτά).

Η τελική τιμή λιανικής διαμορφώνεται από την τιμή διυλιστηρίου κατά 35 %, από τους φόρους (σταθερούς και μεταβλητούς) κατά 58,7 %, και από τα εκτιμώμενα περιθώρια των εταιρειών εμπορίας, των μεταφορέων υγρών καυσίμων και των πρατηρίων κατά 6,3 % (βλ. παρακάτω πίνακα).

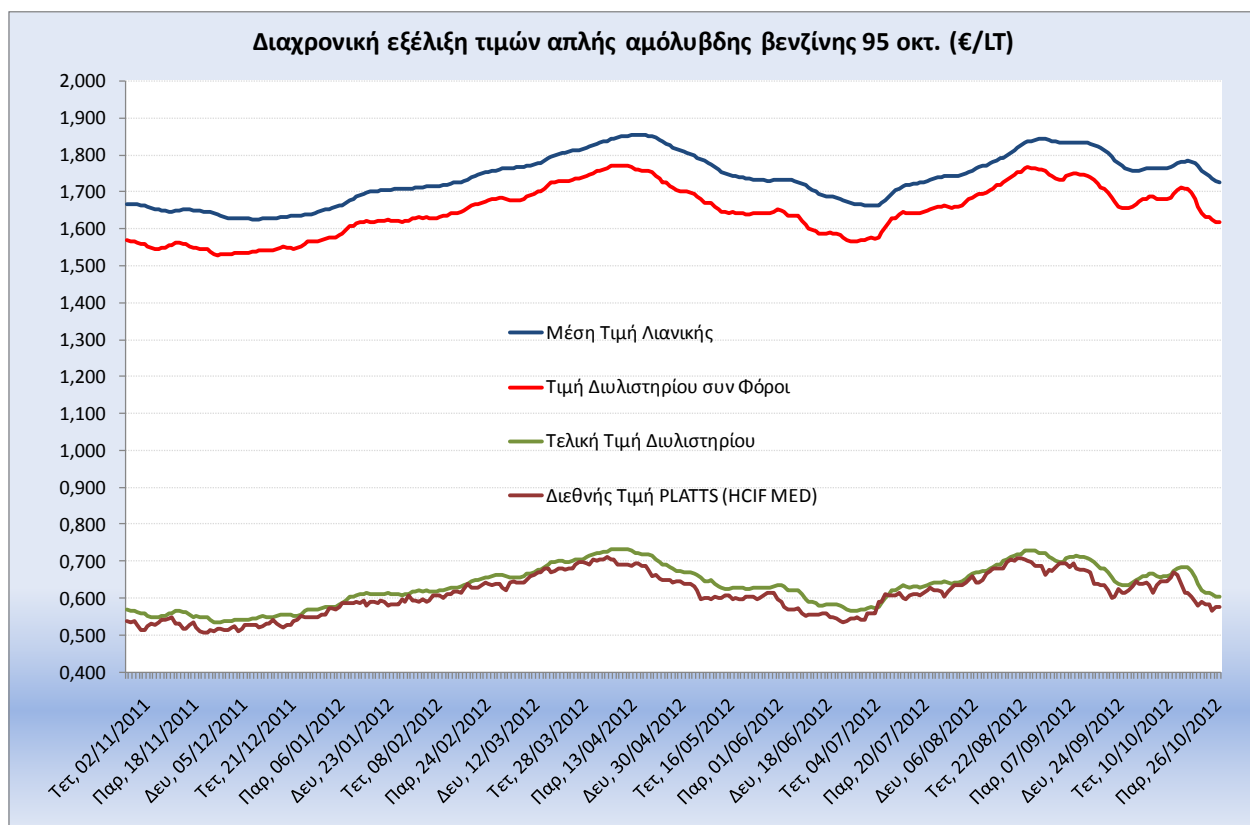
**Διαμόρφωση Μέσης Τιμής Απλής Αμόλυβδης Βενζίνης**

**Παρ, 26/10/2012**



<b>* Τιμή διυλιστηρίου</b>	<b>0,6037</b>
-Τιμή διυλιστηρίου προηγού μενης ημέρας (Μέση Σταθμική Τιμή εκ των δύο εταιρειών διύλισης)	
-Στην τιμή διυλιστηρίου περιλαμβάνονται οι ειδικές υπηρεσίες (φορτωτικά)	
<b>** Τέλη</b>	<b>0,0138</b>
-Αναποδοτικό τέλος ΡΑΕ: 0,20 €/1000 λίτρα. (Απόφαση 240/2011 - ΦΕΚ 425/Β/17-3-11)	0,0002
-Εισφορά «Ειδικού Λογαριασμού Πετρελαιοειδών»: 1,2% επί της τιμής διυλιστηρίου. (Ν. 3335/2005 - ΦΕΚ 95/Α/20-4-2005)	0,0072
-Ειδικό τέλος Δικαιωμάτων Εκτέλεσης Τελωνειακών Εργασιών (ΔΕΤΕ): 0,5% της αξίας του αθροίσματος της τιμής εκ διυλιστηρίου και του ΕΦΚ. (Ν. 2093/92 - ΦΕΚ 181/Α/25-11-92)	0,0064
<b>** Λοιπές Επιβαρύνσεις</b>	<b>0,0064</b>
-Εισφορά του ταμείου εικαστικής ασφάλισης βενζινοπωλών: 0,495% επί των προ ΦΠΑ τιμών του καυσίμου. (Απόφαση Φ.20210/4231/152/04 - ΦΕΚ 427/Β/2-3-04)	0,0064
<b>** Φόροι</b>	<b>0,9926</b>
-Ειδικός Φόρος Κατανάλωσης (ΕΦΚ): για την απλή αμόλυβδη βενζίνη - 670 € ανά κυβικό μέτρο ή 0,67 € ανά λίτρο. (Ν. 3845/2010 - ΦΕΚ 65/Α/6-3-2010)	0,6700
-Φόρος Προσθέμενης Αξίας (ΦΠΑ): 23% επί του συνόλου της τιμής διυλιστηρίου των μικτών ονομαστικών περιθωρίων κέρδους και των παραπάνω φορολογικών επιβαρύνσεων. (Ν. 3845/2010 - ΦΕΚ 65/Α/6-3-2010)	0,3226

Η εξέλιξη των διεθνών τιμών Platts (HCIF/MED), των τιμών διυλιστηρίου και των τιμών λιανικής στην αμόλυβδη βενζίνη 95 οκτ., καθώς και των αντίστοιχων ενδεικτικών περιθωρίων εμπορίας για το διάστημα των τελευταίων 12 μηνών παρουσιάζονται στο ακόλουθο διάγραμμα:



## 2. β. Χονδρική Τιμή Πώλησης

Ο μέσος όρος της χονδρικής τιμής πώλησης της αμόλυβδης βενζίνης 95 οκτανίων από τις εταιρείες εμπορίας πετρελαιοειδών για την Παρασκευή 26/10/2012 ήταν 1,653 € ανά λίτρο.

Αναλυτικά, οι μέσες κατώτατες και ανώτατες τιμές χονδρικής, καθώς και η μέση τιμή ανά νομό παρουσιάζονται στον επόμενο πίνακα:

### Μέσες Τιμές Χονδρικής Πώλησης Απλής Αμόλυβδης Βενζίνης ανά Νομό

Παρασκευή 26 Οκτωβρίου 2012

ΝΟΜΟΣ	ΜΕΣΗ ΚΑΤΩΤΑΤΗ ΜΕ ΦΠΑ	ΜΕΣΗ ΑΝΩΤΑΤΗ ΜΕ ΦΠΑ	ΜΕΣΗ ΤΙΜΗ ΜΕ ΦΠΑ
ΝΟΜΟΣ ΑΙΤΩΛΙΑΣ ΚΑΙ ΑΚΑΡΝΑΝΙΑΣ	1,615	1,686	<b>1,650</b>
ΝΟΜΟΣ ΑΡΓΟΛΙΔΟΣ	1,613	1,680	<b>1,646</b>
ΝΟΜΟΣ ΑΡΚΑΔΙΑΣ	1,615	1,677	<b>1,646</b>
ΝΟΜΟΣ ΑΡΤΗΣ	1,635	1,700	<b>1,668</b>
ΝΟΜΟΣ ΑΤΤΙΚΗΣ	1,589	1,708	<b>1,649</b>
ΝΟΜΟΣ ΑΧΑΪΑΣ	1,594	1,692	<b>1,643</b>
ΝΟΜΟΣ ΒΟΙΩΤΙΑΣ	1,607	1,682	<b>1,645</b>
ΝΟΜΟΣ ΓΡΕΒΕΝΩΝ	1,629	1,641	<b>1,635</b>
ΝΟΜΟΣ ΔΡΑΜΑΣ	1,631	1,688	<b>1,659</b>
ΝΟΜΟΣ ΔΩΔΕΚΑΝΗΣΟΥ	1,591	1,686	<b>1,639</b>
ΝΟΜΟΣ ΕΒΡΟΥ	1,633	1,698	<b>1,665</b>
ΝΟΜΟΣ ΕΥΒΟΙΑΣ	1,604	1,712	<b>1,658</b>
ΝΟΜΟΣ ΕΥΡΥΤΑΝΙΑΣ	1,640	1,659	<b>1,649</b>
ΝΟΜΟΣ ΖΑΚΥΝΘΟΥ	1,632	1,674	<b>1,653</b>
ΝΟΜΟΣ ΗΛΕΙΑΣ	1,624	1,751	<b>1,688</b>

ΝΟΜΟΣ	ΜΕΣΗ ΚΑΤΩΤΑΤΗ ΜΕ ΦΠΑ	ΜΕΣΗ ΑΝΩΤΑΤΗ ΜΕ ΦΠΑ	ΜΕΣΗ ΤΙΜΗ ΜΕ ΦΠΑ
ΝΟΜΟΣ ΗΜΑΘΙΑΣ	1,609	1,669	1,639
ΝΟΜΟΣ ΗΡΑΚΛΕΙΟΥ	1,651	1,741	1,696
ΝΟΜΟΣ ΘΕΣΠΡΩΤΙΑΣ	1,634	1,691	1,662
ΝΟΜΟΣ ΘΕΣΣΑΛΟΝΙΚΗΣ	1,596	1,685	1,640
ΝΟΜΟΣ ΙΩΑΝΝΙΝΩΝ	1,616	1,692	1,654
ΝΟΜΟΣ ΚΑΒΑΛΑΣ	1,602	1,691	1,646
ΝΟΜΟΣ ΚΑΡΔΙΤΣΗΣ	1,611	1,699	1,655
ΝΟΜΟΣ ΚΑΣΤΟΡΙΑΣ	1,635	1,677	1,656
ΝΟΜΟΣ ΚΕΡΚΥΡΑΣ	1,654	1,695	1,675
ΝΟΜΟΣ ΚΕΦΑΛΛΗΝΙΑΣ	1,642	1,747	1,694
ΝΟΜΟΣ ΚΙΛΚΙΣ	1,619	1,684	1,651
ΝΟΜΟΣ ΚΟΖΑΝΗΣ	1,609	1,688	1,649
ΝΟΜΟΣ ΚΟΡΙΝΘΙΑΣ	1,609	1,676	1,642
ΝΟΜΟΣ ΚΥΚΛΑΔΩΝ	1,593	1,710	1,652
ΝΟΜΟΣ ΛΑΚΩΝΙΑΣ	1,622	1,728	1,675
ΝΟΜΟΣ ΛΑΡΙΣΗΣ	1,597	1,709	1,653
ΝΟΜΟΣ ΛΑΣΙΘΙΟΥ	1,678	1,723	1,701
ΝΟΜΟΣ ΛΕΣΒΟΥ	1,599	1,705	1,652
ΝΟΜΟΣ ΛΕΥΚΑΔΟΣ	1,648	1,678	1,663
ΝΟΜΟΣ ΜΑΓΝΗΣΙΑΣ	1,605	1,724	1,664
ΝΟΜΟΣ ΜΕΣΣΗΝΙΑΣ	1,622	1,728	1,675
ΝΟΜΟΣ ΞΑΝΘΗΣ	1,607	1,661	1,634
ΝΟΜΟΣ ΠΕΛΛΗΣ	1,608	1,678	1,643
ΝΟΜΟΣ ΠΙΕΡΙΑΣ	1,603	1,686	1,644
ΝΟΜΟΣ ΠΡΕΒΕΖΗΣ	1,617	1,692	1,654
ΝΟΜΟΣ ΡΕΘΥΜΝΗΣ	1,660	1,759	1,710
ΝΟΜΟΣ ΡΟΔΟΠΗΣ	1,611	1,737	1,674
ΝΟΜΟΣ ΣΑΜΟΥ	1,638	1,695	1,667
ΝΟΜΟΣ ΣΕΡΡΩΝ	1,612	1,672	1,642
ΝΟΜΟΣ ΤΡΙΚΑΛΩΝ	1,616	1,703	1,659
ΝΟΜΟΣ ΦΘΙΩΤΙΔΟΣ	1,611	1,662	1,637
ΝΟΜΟΣ ΦΛΩΡΙΝΗΣ	1,620	1,685	1,653
ΝΟΜΟΣ ΦΩΚΙΔΟΣ	1,633	1,649	1,641
ΝΟΜΟΣ ΧΑΛΚΙΔΙΚΗΣ	1,601	1,683	1,642
ΝΟΜΟΣ ΧΑΝΙΩΝ	1,664	1,755	1,710
ΝΟΜΟΣ ΧΙΟΥ	1,619	1,667	1,643
<b>ΣΤΑΘΜΙΣΜΕΝΟΣ Μ.Ο.</b>	<b>1,604</b>	<b>1,701</b>	<b>1,653</b>

\* Μέσοι όροι ελάχιστων και μέγιστων τιμών χονδρικής όπως υποβάλλονται από τις εταιρείες εμπορίας στο Παρατηρητήριο Τιμών βάσει της ΚΥΑ 978/24-10-2011.

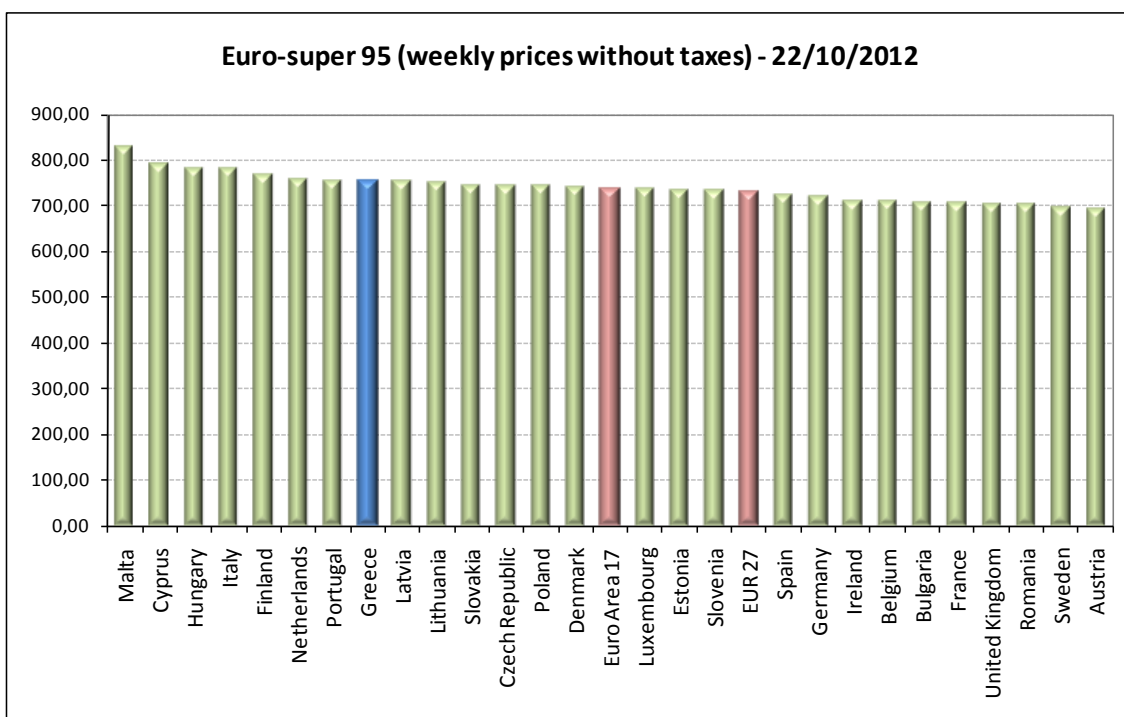
\*\* Η στάθμιση γίνεται βάσει των όγκων πωλήσεων ανά τύπο καυσίμου ανά νομό.

## 2. γ. Συγκριτικά στοιχεία με Ε.Ε.

Αναλυτικά στοιχεία για τις τιμές καυσίμων και τους φόρους στις 27 χώρες της Ε.Ε. παρουσιάζονται στην ιστοσελίδα της Ευρωπαϊκής Επιτροπής:

[http://ec.europa.eu/energy/observatory/oil/bulletin\\_en.htm](http://ec.europa.eu/energy/observatory/oil/bulletin_en.htm)

Οι λιανικές τιμές αμόλυβδης βενζίνης με φόρους και προ φόρων στις 27 χώρες της Ε.Ε. για τις 22/10/2012 (τελευταία επίσημα στοιχεία) παρουσιάζονται συγκριτικά κατά φθίνουσα σειρά στα παρακάτω διαγράμματα:



Πηγή: European Commission

\*Οι συγκρίσεις των τιμών μεταξύ των διαφόρων χωρών θα πρέπει να γίνονται με ιδιαίτερη προσοχή εξαιτίας των διαφορών στην ποιότητα των προϊόντων, στις πρακτικές μάρκετινγκ, στις δομές της αγοράς και στις καταναλωτικές συνήθειες που επικρατούν σε κάθε χώρα.