

ΕΒΔΟΜΑΔΙΑΙΟ ΔΕΛΤΙΟ ΕΠΙΣΚΟΠΗΣΗΣ ΤΙΜΩΝ ΚΑΥΣΙΜΩΝ

Παρασκευή, 25 Μαρτίου 2016

1. Τιμές Παρατηρητηρίου Υγρών Καυσίμων

Οι λιανικές τιμές των υγρών καυσίμων (αμόλυβδη 95 οκτ., σούπερ αμόλυβδη 100 οκτ., σούπερ LRP, πετρέλαιο κίνησης και υγραέριο κίνησης) αναρτώνται αναλυτικά στην ιστοσελίδα του Παρατηρητηρίου Τιμών Υγρών Καυσίμων του Υπουργείου Ανάπτυξης και Ανταγωνιστικότητας www.fuelprices.gr, όπου παρουσιάζονται καθημερινά οι ελάχιστες, μέσες και μέγιστες τιμές σε όλους τους Νομούς της χώρας.

Μέσες τιμές λιανικής πώλησης καυσίμων για όλη την Ελλάδα

Παρασκευή, 25 Μαρτίου 2016

Προϊόν	Μέση Τιμή
Αμόλυβδη 95 οκτ.	1,359
Αμόλυβδη 100 οκτ.	1,560
Super	1,525
Diesel Κίνησης	1,026
Diesel Θέρμανσης Κατ'οίκον	0,750
Υγραέριο κίνησης (Autogas)	0,676

* Η μέση τιμή πανελλαδικά υπολογίζεται από τον σταθμισμένο μέσο όρο με βάση τους όγκους πωλήσεων ανά τύπο καυσίμου ανά νομό.

** Δεν καταγράφεται κατανάλωση στο πετρέλαιο θέρμανσης για τη χρονική περίοδο 30/4 έως 15/10 κάθε έτους.

Στον παρακάτω πίνακα παρουσιάζονται οι μέσες τιμές λιανικής των υγρών καυσίμων ανά Νομό.

Μέσες τιμές λιανικής πώλησης καυσίμων ανά νομό
Παρασκευή, 25 Μαρτίου 2016

ΝΟΜΟΣ	Αμόλυβδη 95 οκτ.	Αμόλυβδη 100 οκτ.	Super	Diesel Κίνησης	Diesel Θέρμανσης Κατ'οίκον	Υγραέριο κίνησης (Autogas)
ΝΟΜΟΣ ΑΤΤΙΚΗΣ	1,340	1,535	1,469	1,003	0,740	0,646
ΝΟΜΟΣ ΑΙΤΩΛΙΑΣ ΚΑΙ ΑΚΑΡΝΑΝΙΑΣ	1,377	1,600	1,513	1,037	0,775	0,718
ΝΟΜΟΣ ΑΡΓΟΛΙΔΟΣ	1,354	1,527	1,446	1,010	0,754	0,660
ΝΟΜΟΣ ΑΡΚΑΔΙΑΣ	1,382	1,596	1,560	1,036	0,760	0,689
ΝΟΜΟΣ ΑΡΤΗΣ	1,356	1,543		1,026	0,766	0,696
ΝΟΜΟΣ ΑΧΑΪΑΣ	1,349	1,564	1,588	1,023	0,746	0,666
ΝΟΜΟΣ ΒΟΙΩΤΙΑΣ	1,366	1,602	1,485	1,035	0,746	0,678
ΝΟΜΟΣ ΓΡΕΒΕΝΩΝ	1,383	1,695		1,051	0,771	0,703
ΝΟΜΟΣ ΔΡΑΜΑΣ	1,339	1,584	1,449	0,995	0,731	0,711
ΝΟΜΟΣ ΔΩΔΕΚΑΝΗΣΟΥ	1,507	1,699	1,600	1,114	0,827	0,812
ΝΟΜΟΣ ΕΒΡΟΥ	1,385	1,572	1,860	1,039	0,751	0,703
ΝΟΜΟΣ ΕΥΒΟΙΑΣ	1,362	1,560	1,505	1,017	0,748	0,676
ΝΟΜΟΣ ΕΥΡΥΤΑΝΙΑΣ	1,433	1,714	1,558	1,081	0,813	0,708
ΝΟΜΟΣ ΖΑΚΥΝΘΟΥ	1,367	1,528		1,017	0,767	0,798
ΝΟΜΟΣ ΗΛΕΙΑΣ	1,362	1,560	1,447	1,014	0,742	0,690
ΝΟΜΟΣ ΗΜΑΘΙΑΣ	1,330	1,550		1,005	0,741	0,649
ΝΟΜΟΣ ΗΡΑΚΛΕΙΟΥ	1,424	1,590		1,064	0,744	0,773
ΝΟΜΟΣ ΘΕΣΣΑΛΟΝΙΚΗΣ	1,339	1,535	1,541	1,002	0,742	0,681
ΝΟΜΟΣ ΘΕΣΣΑΛΟΝΙΚΗΣ	1,339	1,535	1,541	1,002	0,742	0,681
ΝΟΜΟΣ ΙΩΑΝΝΙΝΩΝ	1,351	1,680	1,451	1,029	0,749	0,647
ΝΟΜΟΣ ΚΑΒΑΛΑΣ	1,361	1,569	1,519	1,029	0,748	0,684
ΝΟΜΟΣ ΚΑΡΔΙΤΣΗΣ	1,349	1,565		1,008	0,748	0,647
ΝΟΜΟΣ ΚΑΣΤΟΡΙΑΣ	1,382	1,577		1,040	0,769	0,688
ΝΟΜΟΣ ΚΕΡΚΥΡΑΣ	1,398	1,611		1,052	0,804	0,802
ΝΟΜΟΣ ΚΕΦΑΛΛΗΝΙΑΣ	1,437	1,624		1,084	0,766	
ΝΟΜΟΣ ΚΙΛΚΙΣ	1,366	1,685		1,020	0,743	0,682
ΝΟΜΟΣ ΚΟΖΑΝΗΣ	1,359	1,549		1,026	0,746	0,651
ΝΟΜΟΣ ΚΟΡΙΝΘΙΑΣ	1,362	1,578	1,462	1,025	0,745	0,656
ΝΟΜΟΣ ΚΥΚΛΑΔΩΝ	1,550	1,761	1,780	1,184	0,871	0,794
ΝΟΜΟΣ ΛΑΚΩΝΙΑΣ	1,364	1,565	1,426	1,020	0,753	0,684
ΝΟΜΟΣ ΛΑΡΙΣΗΣ	1,354	1,543	1,454	1,014	0,753	0,656
ΝΟΜΟΣ ΛΑΣΙΘΙΟΥ	1,440	1,645		1,065	0,782	0,753
ΝΟΜΟΣ ΛΕΣΒΟΥ	1,398	1,632		1,062	0,836	0,739
ΝΟΜΟΣ ΛΕΥΚΑΔΟΣ	1,382	1,606	1,470	1,038	0,764	0,684
ΝΟΜΟΣ ΜΑΓΝΗΣΙΑΣ	1,363	1,606		1,038	0,757	0,668
ΝΟΜΟΣ ΜΕΣΣΗΝΙΑΣ	1,373	1,581	1,587	1,017	0,778	0,704
ΝΟΜΟΣ ΞΑΝΘΗΣ	1,369	1,571		1,019	0,727	0,687
ΝΟΜΟΣ ΠΕΛΛΗΣ	1,354	1,515		1,006	0,735	0,653
ΝΟΜΟΣ ΠΙΕΡΙΑΣ	1,349	1,570		1,005	0,728	0,678
ΝΟΜΟΣ ΠΡΕΒΕΖΗΣ	1,358	1,534		1,013	0,751	0,653
ΝΟΜΟΣ ΡΕΘΥΜΝΗΣ	1,416	1,618		1,073	0,793	0,768
ΝΟΜΟΣ ΡΟΔΟΠΗΣ	1,353	1,508		1,003	0,732	0,711
ΝΟΜΟΣ ΣΑΜΟΥ	1,472	1,652		1,099	0,900	0,799
ΝΟΜΟΣ ΣΕΡΡΩΝ	1,339	1,529		0,990	0,732	0,675
ΝΟΜΟΣ ΤΡΙΚΑΛΩΝ	1,357	1,580		1,041	0,733	0,641
ΝΟΜΟΣ ΦΘΙΩΤΙΔΟΣ	1,361	1,596	1,487	1,015	0,761	0,685
ΝΟΜΟΣ ΦΛΩΡΙΝΗΣ	1,352	1,606	1,880	1,020	0,739	0,684
ΝΟΜΟΣ ΦΩΚΙΔΟΣ	1,413	1,631	1,460	1,070	0,795	0,709
ΝΟΜΟΣ ΧΑΛΚΙΔΙΚΗΣ	1,373	1,630		1,032	0,762	0,687
ΝΟΜΟΣ ΧΑΝΙΩΝ	1,410	1,634		1,070	0,767	0,811
ΝΟΜΟΣ ΧΙΟΥ	1,429	1,654	1,855	1,074	0,759	

2. Απλή Αμόλυβδη Βενζίνη 95 οκτανίων

2. α. Διαμόρφωση τιμής

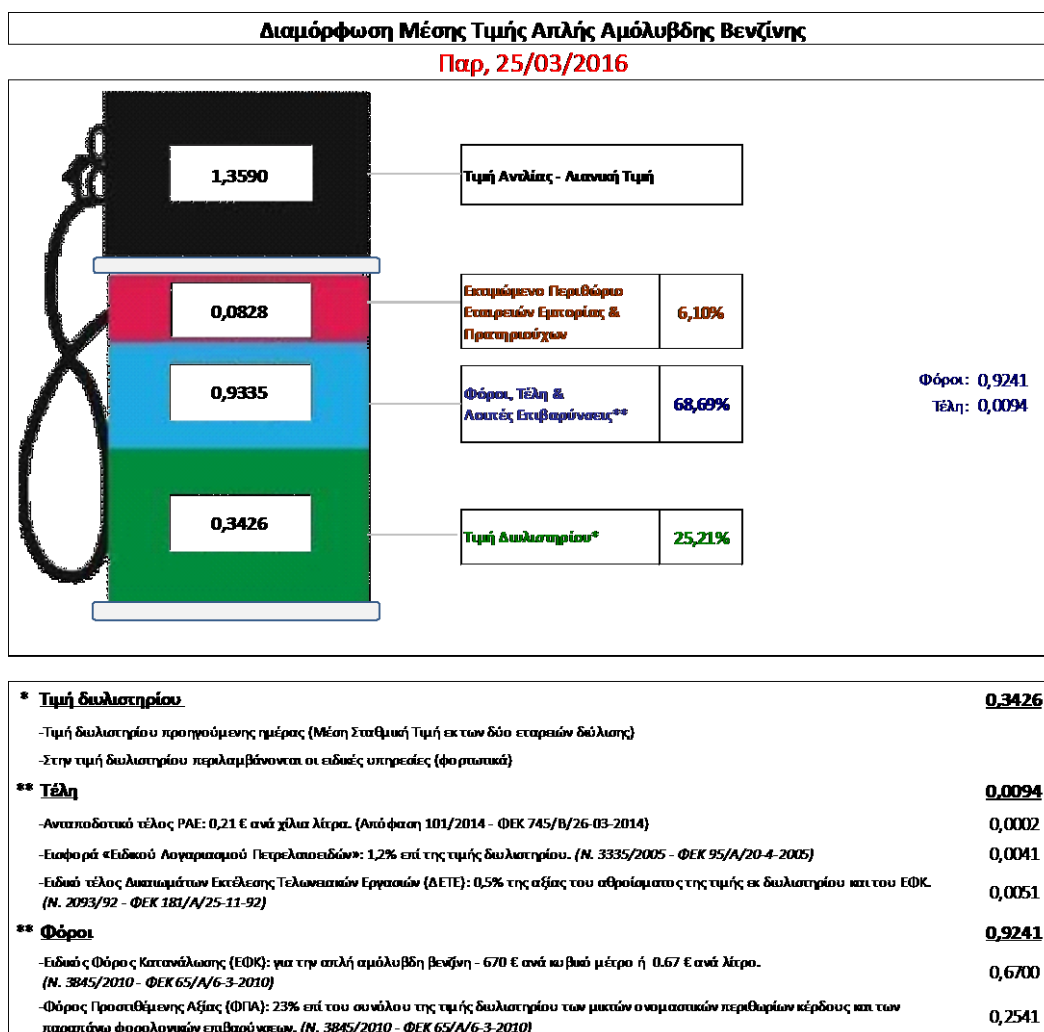
Η τιμή διυλιστηρίου της απλής αμόλυβδης βενζίνης 95 οκτανίων για την Πέμπτη 24/03/2016 διαμορφώθηκε στα 0,3426 € ανά λίτρο. Σε σχέση με την τιμή διυλιστηρίου της προηγούμενης εβδομάδας (17/03/2016) σημειώθηκε αύξηση κατά 0,0125 € ανά λίτρο (1,25 λεπτά).

Οι φόροι, τα τέλη και οι λοιπές επιβαρύνσεις αντιστοιχούν σε 0,9335 € ανά λίτρο.

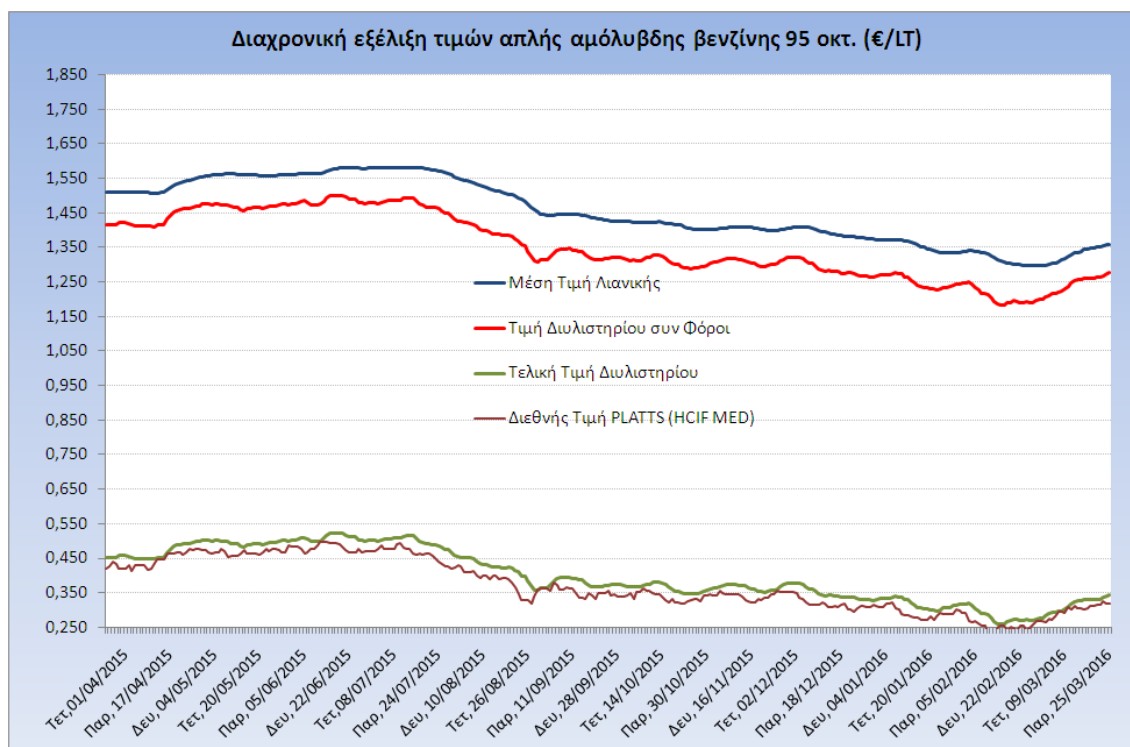
Η μέση τιμή λιανικής της απλής αμόλυβδης βενζίνης 95 οκτανίων για την Παρασκευή 25/03/2016 διαμορφώθηκε στα 1,3590 € ανά λίτρο. Σε σχέση με την τιμή της προηγούμενης εβδομάδας (18/03/2016) σημειώθηκε αύξηση κατά 0,012 € ανά λίτρο (1,2 λεπτά).

Το εκτιμώμενο περιθώριο των πρατηριούχων και των εταιρειών εμπορίας υπολογίζεται κατά μέσο όρο στα 0,0828 € ανά λίτρο (8,28 λεπτά).

Η τελική τιμή λιανικής διαμορφώνεται από την τιμή διυλιστηρίου κατά 25,21%, από τους φόρους (σταθερούς και μεταβλητούς) κατά 68,69%, και από τα εκτιμώμενα περιθώρια των εταιρειών εμπορίας, των μεταφορέων υγρών καυσίμων και των πρατηρίων κατά 6,10 % (βλ. παρακάτω πίνακα).



Η εξέλιξη των διεθνών τιμών Platts (HCIF/MED), των τιμών διυλιστηρίου και των τιμών λιανικής της απλής αμόλυβδη βενζίνη 95 οκτ., καθώς και των αντίστοιχων ενδεικτικών περιθωρίων εμπορίας για το διάστημα των τελευταίων 12 μηνών παρουσιάζονται στο ακόλουθο διάγραμμα:



2. β. Χονδρική Τιμή Πώλησης

Ο μέσος όρος της χονδρικής τιμής πώλησης της απλής αμόλυβδη βενζίνης 95 οκτανίων από τις εταιρείες εμπορίας πετρελαιοειδών για την Παρασκευή 25/03/2016 ήταν 1,316 € ανά λίτρο.

Αναλυτικά, οι μέσες κατώτατες και ανώτατες τιμές χονδρικής, καθώς και η μέση τιμή ανά νομό παρουσιάζονται στον επόμενο πίνακα:

Μέσες Τιμές Χονδρικής Πώλησης Απλής Αμόλυβδη Βενζίνης ανά Νομό Παρασκευή, 25 Μαρτίου 2016

ΝΟΜΟΣ	ΜΕΣΗ ΚΑΤΩΤΑΤΗ ΜΕ ΦΠΑ	ΜΕΣΗ ΑΝΩΤΑΤΗ ΜΕ ΦΠΑ	ΜΕΣΗ ΤΙΜΗ ΜΕ ΦΠΑ
ΝΟΜΟΣ ΑΙΤΩΛΙΑΣ ΚΑΙ ΑΚΑΡΝΑΝΙΑΣ	1,271	1,363	1,317
ΝΟΜΟΣ ΑΡΓΟΛΙΔΟΣ	1,289	1,347	1,318
ΝΟΜΟΣ ΑΡΚΑΔΙΑΣ	1,280	1,338	1,309
ΝΟΜΟΣ ΑΡΤΗΣ	1,285	1,317	1,301
ΝΟΜΟΣ ΑΤΤΙΚΗΣ	1,260	1,381	1,320
ΝΟΜΟΣ ΑΧΑΪΑΣ	1,273	1,327	1,300
ΝΟΜΟΣ ΒΟΙΩΤΙΑΣ	1,271	1,337	1,304
ΝΟΜΟΣ ΓΡΕΒΕΝΩΝ	1,302	1,323	1,313
ΝΟΜΟΣ ΔΡΑΜΑΣ	1,285	1,329	1,307
ΝΟΜΟΣ ΔΩΔΕΚΑΝΗΣΟΥ	1,271	1,380	1,326
ΝΟΜΟΣ ΕΒΡΟΥ	1,300	1,345	1,323
ΝΟΜΟΣ ΕΥΒΟΙΑΣ	1,275	1,367	1,321
ΝΟΜΟΣ ΕΥΡΥΤΑΝΙΑΣ	1,324	1,332	1,328

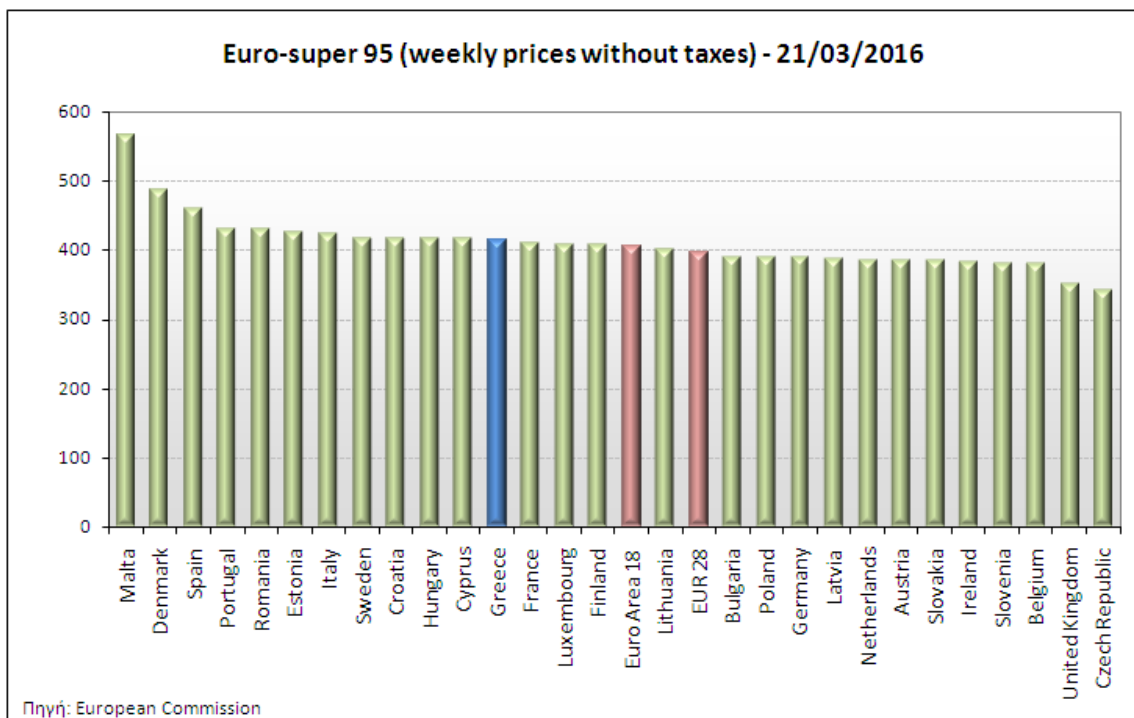
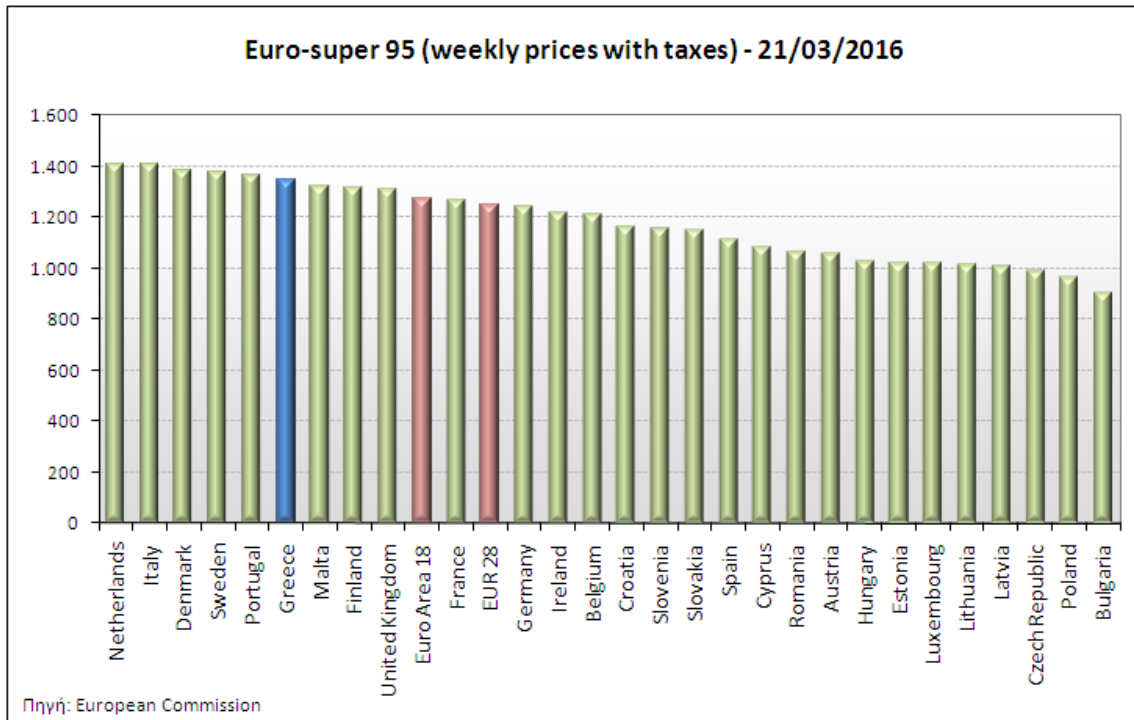
ΝΟΜΟΣ	ΜΕΣΗ ΚΑΤΩΤΑΤΗ ΜΕ ΦΠΑ	ΜΕΣΗ ΑΝΩΤΑΤΗ ΜΕ ΦΠΑ	ΜΕΣΗ ΤΙΜΗ ΜΕ ΦΠΑ
ΝΟΜΟΣ ΖΑΚΥΝΘΟΥ	1,296	1,337	1,317
ΝΟΜΟΣ ΗΛΕΙΑΣ	1,283	1,385	1,334
ΝΟΜΟΣ ΗΜΑΘΙΑΣ	1,271	1,310	1,290
ΝΟΜΟΣ ΗΡΑΚΛΕΙΟΥ	1,305	1,398	1,352
ΝΟΜΟΣ ΘΕΣΣΠΡΩΤΙΑΣ	1,284	1,332	1,308
ΝΟΜΟΣ ΘΕΣΣΑΛΟΝΙΚΗΣ	1,265	1,319	1,292
ΝΟΜΟΣ ΙΩΑΝΝΙΝΩΝ	1,275	1,340	1,307
ΝΟΜΟΣ ΚΑΒΑΛΑΣ	1,278	1,346	1,312
ΝΟΜΟΣ ΚΑΡΔΙΤΣΗΣ	1,288	1,338	1,313
ΝΟΜΟΣ ΚΑΣΤΟΡΙΑΣ	1,283	1,356	1,319
ΝΟΜΟΣ ΚΕΡΚΥΡΑΣ	1,303	1,372	1,337
ΝΟΜΟΣ ΚΕΦΑΛΛΗΝΙΑΣ	1,303	1,381	1,342
ΝΟΜΟΣ ΚΙΛΚΙΣ	1,277	1,327	1,302
ΝΟΜΟΣ ΚΟΖΑΝΗΣ	1,278	1,321	1,299
ΝΟΜΟΣ ΚΟΡΙΝΘΙΑΣ	1,286	1,361	1,323
ΝΟΜΟΣ ΚΥΚΛΑΔΩΝ	1,304	1,402	1,353
ΝΟΜΟΣ ΛΑΚΩΝΙΑΣ	1,285	1,335	1,310
ΝΟΜΟΣ ΛΑΡΙΣΗΣ	1,281	1,335	1,308
ΝΟΜΟΣ ΛΑΣΙΘΙΟΥ	1,341	1,379	1,360
ΝΟΜΟΣ ΛΕΣΒΟΥ	1,289	1,373	1,331
ΝΟΜΟΣ ΛΕΥΚΑΔΟΣ	1,291	1,326	1,308
ΝΟΜΟΣ ΜΑΓΝΗΣΙΑΣ	1,274	1,356	1,315
ΝΟΜΟΣ ΜΕΣΣΗΝΙΑΣ	1,286	1,343	1,315
ΝΟΜΟΣ ΞΑΝΘΗΣ	1,283	1,329	1,306
ΝΟΜΟΣ ΠΕΛΛΗΣ	1,278	1,321	1,299
ΝΟΜΟΣ ΠΙΕΡΙΑΣ	1,286	1,328	1,307
ΝΟΜΟΣ ΠΡΕΒΕΖΗΣ	1,294	1,369	1,332
ΝΟΜΟΣ ΡΕΘΥΜΝΗΣ	1,321	1,370	1,345
ΝΟΜΟΣ ΡΟΔΟΠΗΣ	1,281	1,326	1,303
ΝΟΜΟΣ ΣΑΜΟΥ	1,328	1,382	1,355
ΝΟΜΟΣ ΣΕΡΡΩΝ	1,279	1,318	1,298
ΝΟΜΟΣ ΤΡΙΚΑΛΩΝ	1,283	1,335	1,309
ΝΟΜΟΣ ΦΘΙΩΤΙΔΟΣ	1,280	1,330	1,305
ΝΟΜΟΣ ΦΛΩΡΙΝΗΣ	1,288	1,326	1,307
ΝΟΜΟΣ ΦΩΚΙΔΟΣ	1,304	1,339	1,322
ΝΟΜΟΣ ΧΑΛΚΙΔΙΚΗΣ	1,283	1,336	1,309
ΝΟΜΟΣ ΧΑΝΙΩΝ	1,316	1,389	1,352
ΝΟΜΟΣ ΧΙΟΥ	1,278	1,343	1,311
ΣΤΑΘΜΙΣΜΕΝΟΣ Μ.Ο.	1,273	1,359	1,316

* Μέσοι όροι ελάχιστων και μέγιστων τιμών χονδρικής όπως υποβάλλονται από τις εταιρείες εμπορίας στο Παρατηρητήριο Τιμών βάσει της ΚΥΑ 978/24-10-2011.

** Η στάθμιση γίνεται βάσει των όγκων πωλήσεων ανά τύπο καυσίμου ανά νομό.

2. γ. Συγκριτικά στοιχεία με Ε.Ε.

Οι λιανικές τιμές αμόλυβδης βενζίνης με φόρους και προ φόρων στις 28 χώρες της Ε.Ε. για τις 21/03/2016 (τελευταία επίσημα στοιχεία) παρουσιάζονται συγκριτικά κατά φθίνουσα σειρά στα παρακάτω διαγράμματα:



Αναλυτικά στοιχεία για τις τιμές καυσίμων και τους φόρους στις 28 χώρες της Ε.Ε. παρουσιάζονται στην ιστοσελίδα της Ευρωπαϊκής Επιτροπής:

*Οι συγκρίσεις των τιμών μεταξύ των διαφόρων χωρών θα πρέπει να γίνονται με ιδιαίτερη προσοχή εξαιτίας των διαφορών στην ποιότητα των προϊόντων, στις πρακτικές μάρκετινγκ, στις δομές της αγοράς και στις καταναλωτικές συνήθειες που επικρατούν σε κάθε χώρα.

3. Πετρέλαιο Κίνησης (Biodiesel)

3. α. Διαμόρφωση τιμής

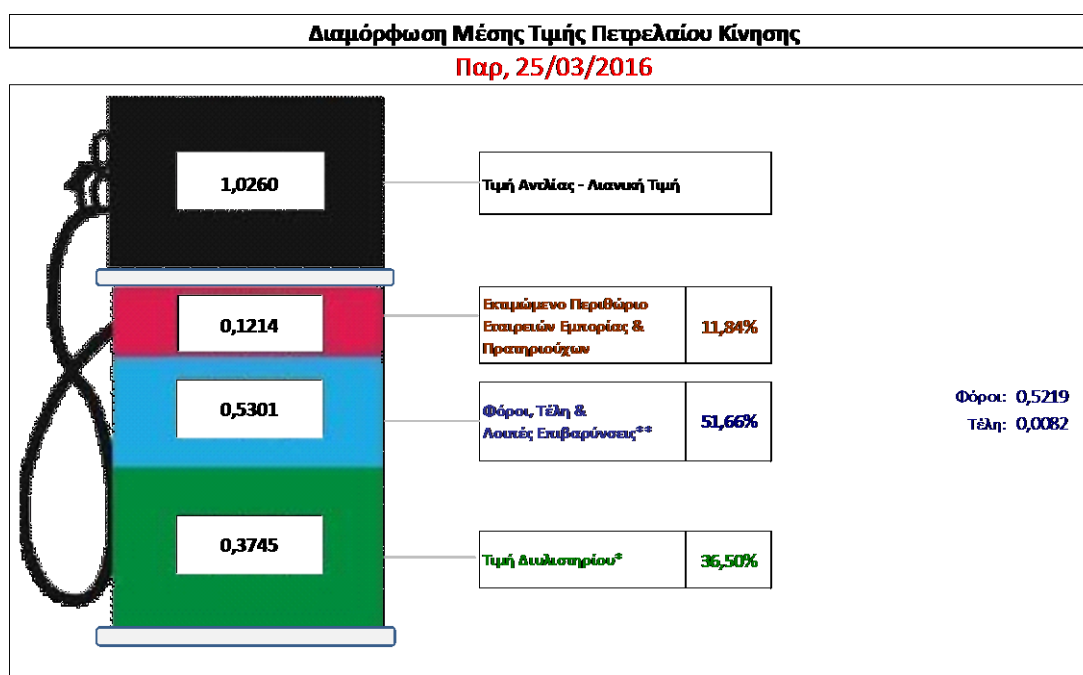
Η τιμή διυλιστηρίου του πετρελαίου κίνησης για την Πέμπτη 24/03/2016 διαμορφώθηκε στα 0,3745 € ανά λίτρο. Σε σχέση με την τιμή διυλιστηρίου της προηγούμενης εβδομάδας (17/03/2016) σημειώθηκε αύξηση κατά 0,0011 € ανά λίτρο (0,11 λεπτά).

Οι φόροι, τα τέλη και οι λοιπές επιβαρύνσεις αντιστοιχούν σε 0,5301 € ανά λίτρο.

Η μέση τιμή λιανικής του πετρελαίου κίνησης για την Παρασκευή 25/03/2016 διαμορφώθηκε στα 1,0260 € ανά λίτρο. Σε σχέση με την τιμή της προηγούμενης εβδομάδας (18/03/2016) σημειώθηκε αύξηση κατά 0,007€ ανά λίτρο (0,7 λεπτά).

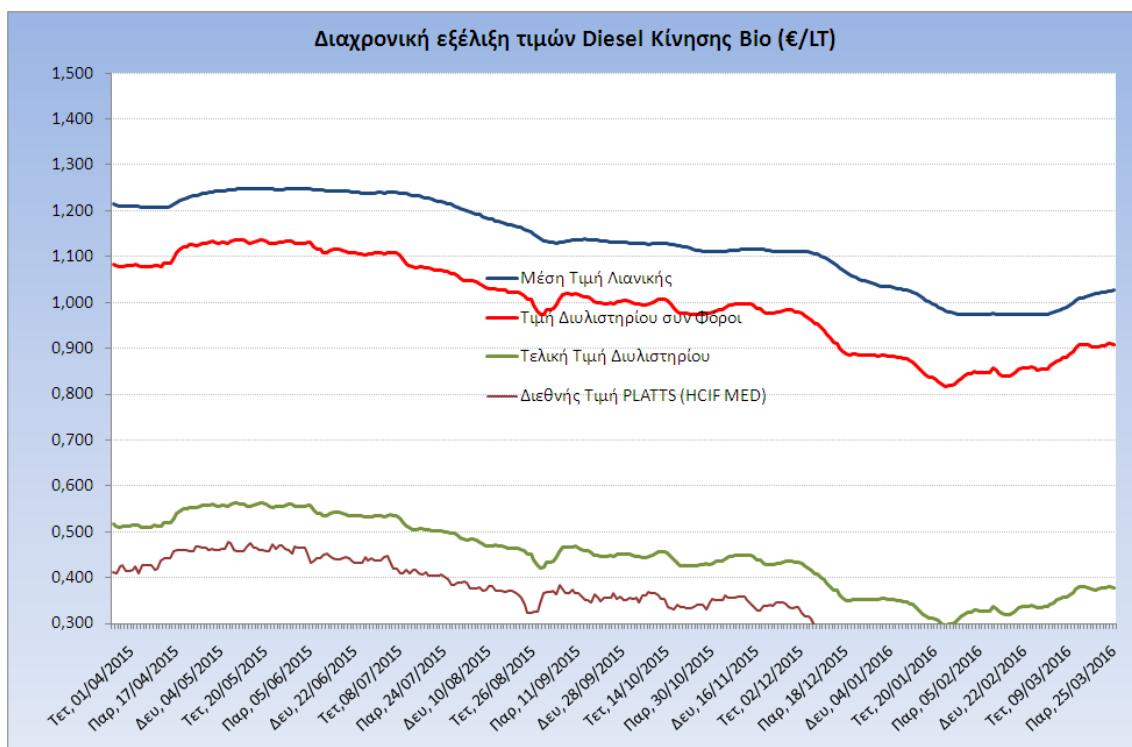
Το εκτιμώμενο περιθώριο των πρατηριούχων και των εταιρειών εμπορίας υπολογίζεται κατά μέσο όρο στα 0,1214 € ανά λίτρο (12,14 λεπτά).

Η τελική τιμή λιανικής διαμορφώνεται από την τιμή διυλιστηρίου κατά 36,50%, από τους φόρους (σταθερούς και μεταβλητούς) κατά 51,66%, και από τα εκτιμώμενα περιθώρια των εταιρειών εμπορίας, των μεταφορέων υγρών καυσίμων και των πρατηρίων κατά 11,84% (βλ. παρακάτω πίνακα).



* Τιμή διυλιστηρίου	0,3745
-Τιμή διυλιστηρίου προηγούμενης ημέρας (Μέση Σταθμική Τιμή εκ των δύο εταιρειών διύλισης)	
-Στην τιμή διυλιστηρίου περιλαμβάνονται οι ειδικές υπερωρίες (φαρμακικά)	
** Τέλη	0,0082
-Ανταποδοτικό τέλος ΡΑΕ: 0,21 € ανά χίλια λίτρα. (Απόφαση 101/2014 - ΦΕΚ 745/Β/26-03-2014)	
-Εισφορά «Ειδικού Λογαριασμού Πετρελαιοειδών»: 1,2% επί της τιμής διυλιστηρίου. (Ν. 3335/2005 - ΦΕΚ 95/Α/20-4-2005)	
-Ειδικό τέλος Δικαιωμάτων Εκτέλεσης Τελωνειακών Εργασιών (ΔΕΤΕ): 0,5% της αξίας του υφροϊσμάτου της τιμής εκ διυλιστηρίου και του ΕΦΚ. (Ν. 2093/92 - ΦΕΚ 181/Α/25-11-92)	
** Φόροι	0,5219
-Ειδικός Φόρος Κατανάλωσης (ΕΦΚ): για το πετρέλαιο κίνησης - 330 € ανά κυβικό μέτρο ή 0,330 € ανά λίτρο. (Ν. 4092/2012 (ΦΕΚ 220/Α/8-11-12)	
-Φόρος Προσθέμενης Αξίας (ΦΠΑ): 23% επί του συνόλου της τιμής διυλιστηρίου των μικτών ονομαστικών περιθωρίων κέρδους και των παραπάνω φορολογικών επιβαρύνσεων. (Ν. 3845/2010 - ΦΕΚ 65/Α/6-3-2010)	

Η εξέλιξη των διεθνών τιμών Platts (HCIF/MED), των τιμών διυλιστηρίου και των τιμών λιανικής για το πετρέλαιο κίνησης, καθώς και των αντίστοιχων ενδεικτικών περιθωρίων εμπορίας για το διάστημα των τελευταίων 12 μηνών παρουσιάζονται στο ακόλουθο διάγραμμα:



3. β. Χονδρική Τιμή Πώλησης

Ο μέσος όρος της χονδρικής τιμής πώλησης του πετρελαίου κίνησης από τις εταιρείες εμπορίας πετρελαιοειδών για την Παρασκευή 25/03/2016 ήταν 0,939 € ανά λίτρο.

Αναλυτικά, οι μέσες κατώτατες και ανώτατες τιμές χονδρικής, καθώς και η μέση τιμή ανά νομό παρουσιάζονται στον επόμενο πίνακα:

Μέσες Τιμές Χονδρικής Πώλησης Πετρελαίου Κίνησης ανά Νομό

Παρασκευή 25 Μαρτίου 2016

ΝΟΜΟΣ	ΜΕΣΗ ΚΑΤΩΤΑΤΗ ΜΕ ΦΠΑ	ΜΕΣΗ ΑΝΩΤΑΤΗ ΜΕ ΦΠΑ	ΜΕΣΗ ΤΙΜΗ ΜΕ ΦΠΑ
ΝΟΜΟΣ ΑΙΤΩΛΙΑΣ ΚΑΙ ΑΚΑΡΝΑΝΙΑΣ	0,894	0,977	0,936
ΝΟΜΟΣ ΑΡΓΟΛΙΔΟΣ	0,915	0,973	0,944
ΝΟΜΟΣ ΑΡΚΑΔΙΑΣ	0,900	0,961	0,931
ΝΟΜΟΣ ΑΡΤΗΣ	0,906	0,941	0,923
ΝΟΜΟΣ ΑΤΤΙΚΗΣ	0,884	0,993	0,938
ΝΟΜΟΣ ΑΧΑΪΑΣ	0,898	0,960	0,929
ΝΟΜΟΣ ΒΟΙΩΤΙΑΣ	0,898	0,957	0,927
ΝΟΜΟΣ ΓΡΕΒΕΝΩΝ	0,929	0,950	0,939
ΝΟΜΟΣ ΔΡΑΜΑΣ	0,908	0,951	0,930
ΝΟΜΟΣ ΔΩΔΕΚΑΝΗΣΟΥ	0,915	1,007	0,961
ΝΟΜΟΣ ΕΒΡΟΥ	0,840	0,957	0,899

ΝΟΜΟΣ	ΜΕΣΗ ΚΑΤΩΤΑΤΗ ΜΕ ΦΠΑ	ΜΕΣΗ ΑΝΩΤΑΤΗ ΜΕ ΦΠΑ	ΜΕΣΗ ΤΙΜΗ ΜΕ ΦΠΑ
ΝΟΜΟΣ ΕΥΒΟΙΑΣ	0,898	0,985	0,941
ΝΟΜΟΣ ΕΥΡΥΤΑΝΙΑΣ	0,957	0,962	0,959
ΝΟΜΟΣ ΖΑΚΥΝΘΟΥ	0,913	0,967	0,940
ΝΟΜΟΣ ΗΛΕΙΑΣ	0,908	0,998	0,953
ΝΟΜΟΣ ΗΜΑΘΙΑΣ	0,900	0,941	0,921
ΝΟΜΟΣ ΗΡΑΚΛΕΙΟΥ	0,927	1,019	0,973
ΝΟΜΟΣ ΘΕΣΣΠΡΩΤΙΑΣ	0,911	1,014	0,963
ΝΟΜΟΣ ΘΕΣΣΑΛΟΝΙΚΗΣ	0,888	0,961	0,924
ΝΟΜΟΣ ΙΩΑΝΝΙΝΩΝ	0,899	0,992	0,946
ΝΟΜΟΣ ΚΑΒΑΛΑΣ	0,901	0,968	0,935
ΝΟΜΟΣ ΚΑΡΔΙΤΣΗΣ	0,911	0,972	0,941
ΝΟΜΟΣ ΚΑΣΤΟΡΙΑΣ	0,911	1,003	0,957
ΝΟΜΟΣ ΚΕΡΚΥΡΑΣ	0,926	0,999	0,962
ΝΟΜΟΣ ΚΕΦΑΛΛΗΝΙΑΣ	0,931	1,009	0,970
ΝΟΜΟΣ ΚΙΛΚΙΣ	0,902	0,930	0,916
ΝΟΜΟΣ ΚΟΖΑΝΗΣ	0,904	0,947	0,925
ΝΟΜΟΣ ΚΟΡΙΝΘΙΑΣ	0,909	0,986	0,947
ΝΟΜΟΣ ΚΥΚΛΑΔΩΝ	0,947	1,029	0,988
ΝΟΜΟΣ ΛΑΚΩΝΙΑΣ	0,913	0,952	0,933
ΝΟΜΟΣ ΛΑΡΙΣΗΣ	0,900	0,961	0,931
ΝΟΜΟΣ ΛΑΣΙΘΙΟΥ	0,955	0,995	0,975
ΝΟΜΟΣ ΛΕΣΒΟΥ	0,925	1,009	0,967
ΝΟΜΟΣ ΛΕΥΚΑΔΟΣ	0,915	0,959	0,937
ΝΟΜΟΣ ΜΑΓΝΗΣΙΑΣ	0,902	0,975	0,938
ΝΟΜΟΣ ΜΕΣΣΗΝΙΑΣ	0,908	0,975	0,942
ΝΟΜΟΣ ΞΑΝΘΗΣ	0,912	0,962	0,937
ΝΟΜΟΣ ΠΕΛΛΗΣ	0,906	0,947	0,926
ΝΟΜΟΣ ΠΙΕΡΙΑΣ	0,907	0,955	0,931
ΝΟΜΟΣ ΠΡΕΒΕΖΗΣ	0,919	0,995	0,957
ΝΟΜΟΣ ΡΕΘΥΜΝΗΣ	0,944	0,991	0,968
ΝΟΜΟΣ ΡΟΔΟΠΗΣ	0,905	0,958	0,931
ΝΟΜΟΣ ΣΑΜΟΥ	0,963	1,034	0,998
ΝΟΜΟΣ ΣΕΡΡΩΝ	0,906	0,939	0,922
ΝΟΜΟΣ ΤΡΙΚΑΛΩΝ	0,908	0,956	0,932
ΝΟΜΟΣ ΦΘΙΩΤΙΔΟΣ	0,905	0,955	0,930
ΝΟΜΟΣ ΦΛΩΡΙΝΗΣ	0,923	0,971	0,947
ΝΟΜΟΣ ΦΩΚΙΔΟΣ	0,929	0,970	0,950
ΝΟΜΟΣ ΧΑΛΚΙΔΙΚΗΣ	0,907	0,957	0,932
ΝΟΜΟΣ ΧΑΝΙΩΝ	0,940	0,987	0,963
ΝΟΜΟΣ ΧΙΟΥ	0,919	0,980	0,949
ΣΤΑΘΜΙΣΜΕΝΟΣ Μ.Ο.	0,902	0,977	0,939

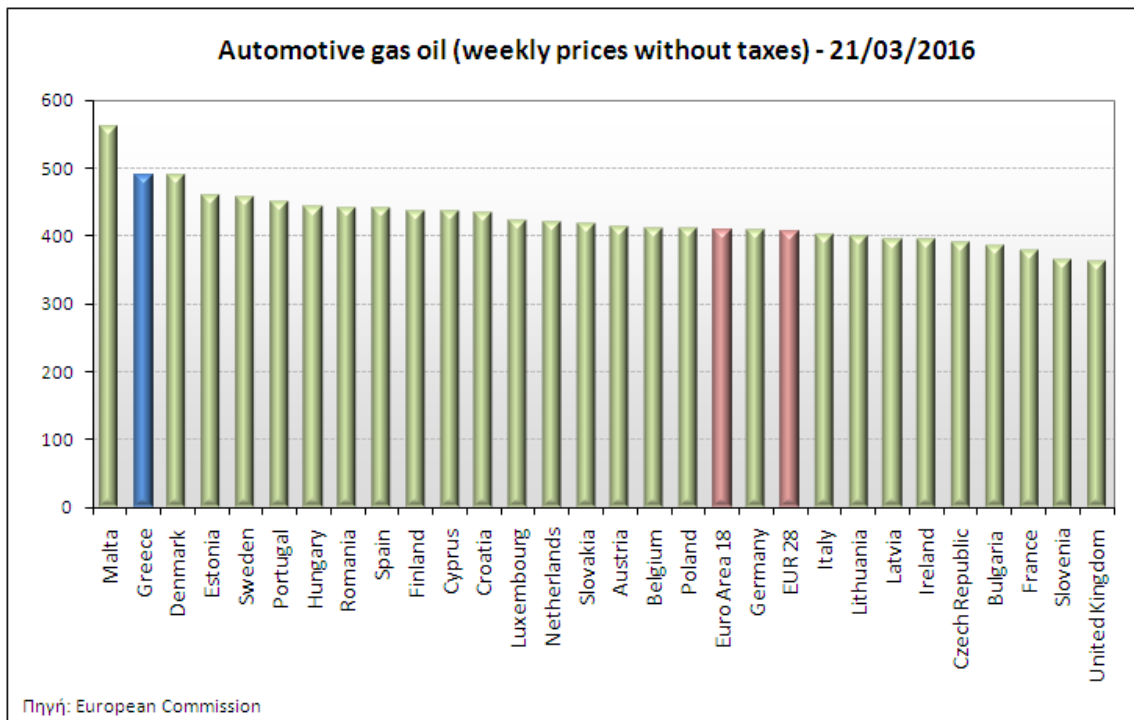
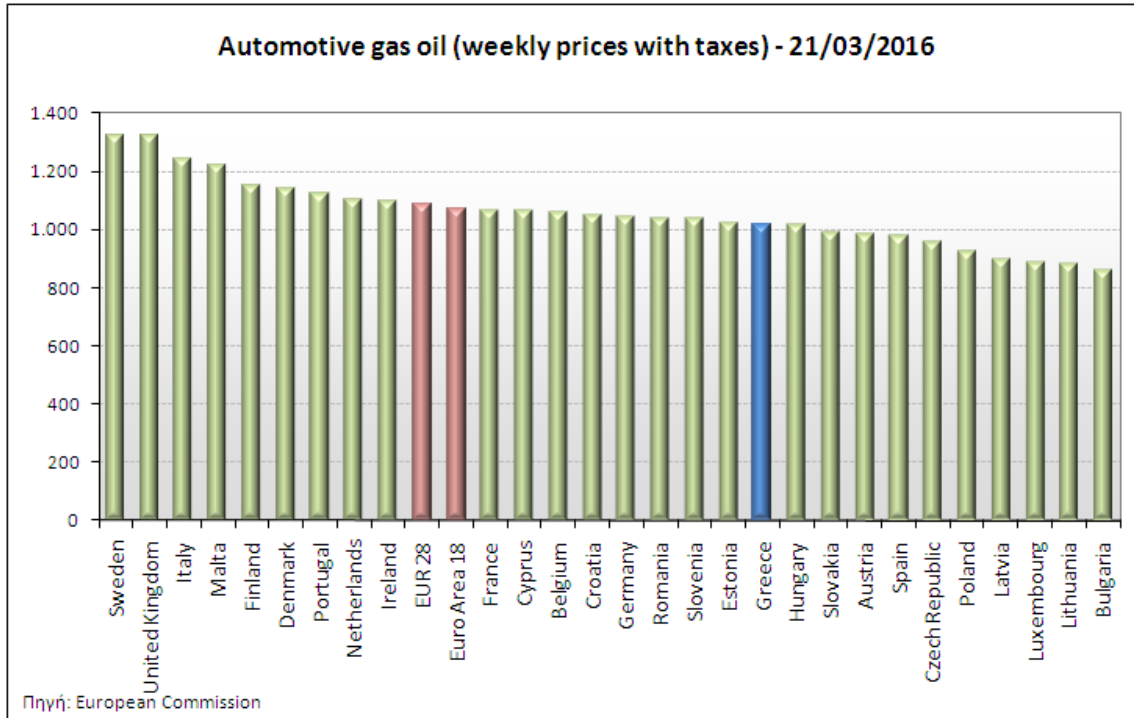
* Μέσοι όροι ελάχιστων και μέγιστων τιμών χονδρικής όπως υποβάλλονται από τις εταιρείες εμπορίας στο Παρατηρητήριο Τιμών βάσει της ΚΥΑ 978/24-10-2011.

** Η στάθμιση γίνεται βάσει των όγκων πωλήσεων ανά τύπο καυσίμου ανά νομό.

3. γ. Συγκριτικά στοιχεία με Ε.Ε.

Οι λιανικές τιμές πετρελαίου κίνησης με φόρους και προ φόρων στις 28 χώρες της Ε.Ε. για τις 14/03/2016 (τελευταία επίσημα στοιχεία) παρουσιάζονται συγκριτικά κατά φθίνουσα σειρά

Στα παρακάτω διαγράμματα:



Αναλυτικά στοιχεία για τις τιμές καυσίμων και τους φόρους στις 28 χώρες της Ε.Ε. παρουσιάζονται στην ιστοσελίδα της Ευρωπαϊκής Επιτροπής: http://ec.europa.eu/energy/observatory/oil/bulletin_en.htm

*Οι συγκρίσεις των τιμών μεταξύ των διαφόρων χωρών θα πρέπει να γίνονται με ιδιαίτερη προσοχή εξαιτίας των διαφορών στην ποιότητα των προϊόντων, στις πρακτικές μάρκετινγκ, στις δομές της αγοράς και στις καταναλωτικές συνήθειες που επικρατούν σε κάθε χώρα.

4. Πετρέλαιο Θέρμανσης (Κατ' οίκον)

4. α. Διαμόρφωση τιμής

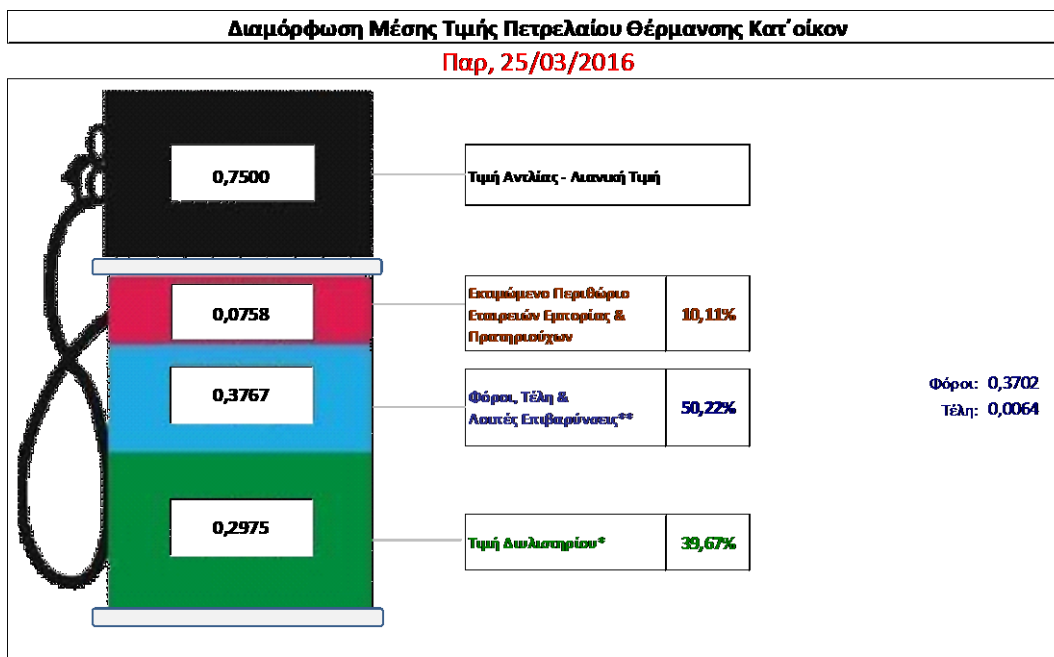
Η τιμή διυλιστηρίου του πετρελαίου θέρμανσης για την Πέμπτη 24/03/2016 διαμορφώθηκε στα 0,2975€ ανά λίτρο. Σε σχέση με την τιμή διυλιστηρίου της προηγούμενης εβδομάδας (17/03/2016) σημειώθηκε αύξηση κατά 0,0073 € ανά λίτρο (0,73 λεπτά).

Οι φόροι, τα τέλη και οι λοιπές επιβαρύνσεις αντιστοιχούν σε 0,3767 € ανά λίτρο.

Η μέση τιμή λιανικής του πετρελαίου θέρμανσης (κατ' οίκον) για την Παρασκευή 25/03/2016 διαμορφώθηκε στα 0,7500 € ανά λίτρο. Σε σχέση με την τιμή της προηγούμενης εβδομάδας (18/03/2016) σημειώθηκε αύξηση κατά 0,007 € ανά λίτρο (0,7 λεπτά).

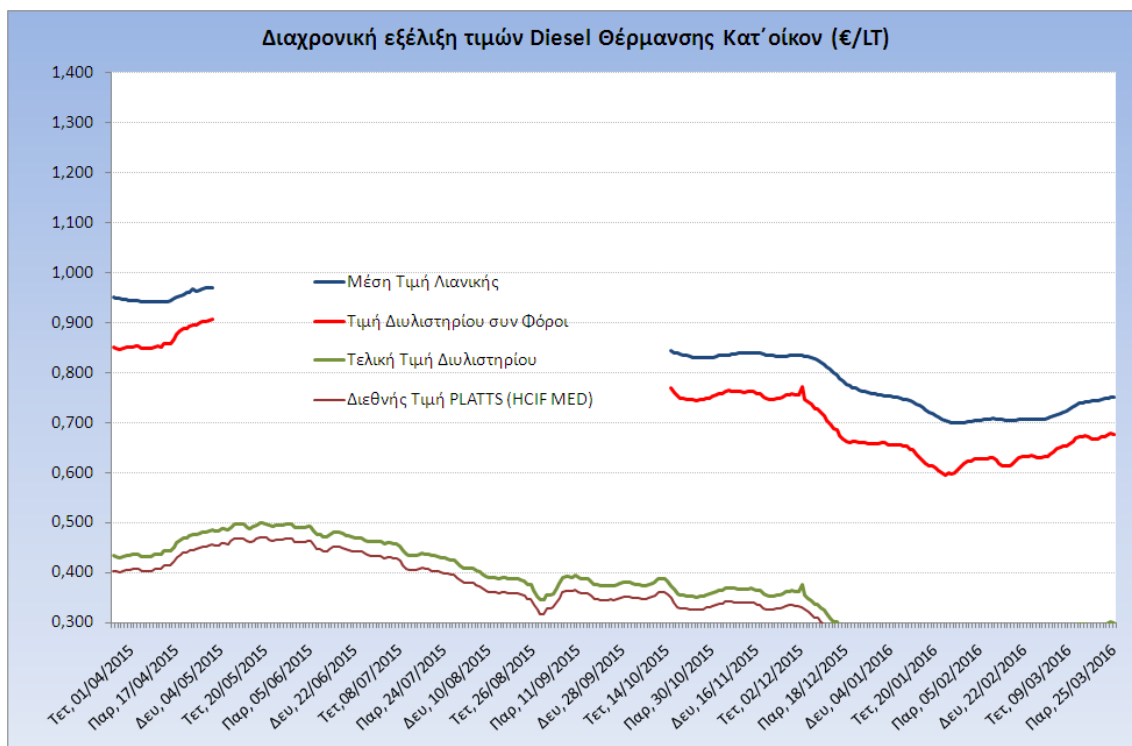
Το εκτιμώμενο περιθώριο των πρατηριούχων και των εταιρειών εμπορίας υπολογίζεται κατά μέσο όρο στα 0,0758€ ανά λίτρο (7,58 λεπτά).

Η τελική τιμή λιανικής διαμορφώνεται από την τιμή διυλιστηρίου κατά 39,67%, από τους φόρους (σταθερούς και μεταβλητούς) κατά 50,22%, και από τα εκτιμώμενα περιθώρια των εταιρειών εμπορίας, των μεταφορέων υγρών καυσίμων και των πρατηρίων κατά 10,11% (βλ. παρακάτω πίνακα).



* Τιμή διυλιστηρίου	0,2975
-Τιμή διυλιστηρίου προηγούμενης ημέρας (Μέση Σταθμική Τιμή εκ των δύο εκαετηρών διύλισης)	
-Στην τιμή διυλιστηρίου περιλαμβάνονται οι ειδικές υπηρεσίες (φορτωτικά)	
** Τέλη	0,0064
-Αναποδοτικό τέλος ΡΑΕ: 0,21 € ανά χλια λίτρα. (Απόφαση 101/2014 - ΦΕΚ 745/Β/26-03-2014)	0,0002
-Εισφορά «Ειδικού Λογαριασμού Πετρελαιοειδών»: 1,2% επί της τιμής διυλιστηρίου. (Ν. 3335/2005 - ΦΕΚ 95/Α/20-4-2005)	0,0036
-Ειδικό τέλος Δικαιωμάτων Εκτέλεσης Τελωνειακών Εργασιών (ΔΕΤΕ): 0,5% της αξίας του αθροίσματος της τιμής εκ διυλιστηρίου και του ΕΦΚ. (Ν. 2093/92 - ΦΕΚ 181/Α/25-11-92)	0,0026
** Φόροι	0,3702
-Ειδικός Φόρος Κατανάλωσης (ΕΦΚ): για το πετρέλαιο θέρμανσης - 230 € ανά κυβικό μέτρο ή 0,230 € ανά λίτρο. (Ν. 4092/2012 (ΦΕΚ 220/Α/8-11-12)	0,2300
-Φόρος Προστιθέμενης Αξίας (ΦΠΑ): 23% επί του συνόλου της τιμής διυλιστηρίου των μικτών ονομαστικών περιθωρίων κέρδους και των παραπάνω φορολογικών επιβαρύνσεων. (Ν. 3845/2010 - ΦΕΚ 65/Α/6-3-2010)	0,1402

Η εξέλιξη των διεθνών τιμών Platts (HCIF/MED), των τιμών διυλιστηρίου και των τιμών λιανικής για το πετρέλαιο θέρμανσης (κατ' οίκον), καθώς και των αντίστοιχων ενδεικτικών περιθωρίων εμπορίας για το διάστημα των τελευταίων 12 μηνών παρουσιάζονται στο ακόλουθο διάγραμμα:



4. β. Χονδρική Τιμή Πώλησης

Ο μέσος όρος της χονδρικής τιμής πώλησης του πετρελαίου θέρμανσης (κατ' οίκον) από τις εταιρείες εμπορίας πετρελαιοειδών για την Παρασκευή 25/03/2016 ήταν 0,702 € ανά λίτρο.

Αναλυτικά, οι μέσες κατώτατες και ανώτατες τιμές χονδρικής, καθώς και η μέση τιμή ανά νομό παρουσιάζονται στον επόμενο πίνακα:

Μέσες Τιμές Χονδρικής Πώλησης Πετρελαίου Θέρμανσης (κατ' οίκον) ανά Νομό
Παρασκευή 25 Μαρτίου 2016

ΝΟΜΟΣ	ΜΕΣΗ ΚΑΤΩΤΑΤΗ ΜΕ ΦΠΑ	ΜΕΣΗ ΑΝΩΤΑΤΗ ΜΕ ΦΠΑ	ΜΕΣΗ ΤΙΜΗ ΜΕ ΦΠΑ
ΝΟΜΟΣ ΑΙΤΩΛΙΑΣ ΚΑΙ ΑΚΑΡΝΑΝΙΑΣ	0,677	0,729	0,703
ΝΟΜΟΣ ΑΡΓΟΛΙΔΟΣ	0,688	0,716	0,702
ΝΟΜΟΣ ΑΡΚΑΔΙΑΣ	0,679	0,731	0,705
ΝΟΜΟΣ ΑΡΤΗΣ	0,684	0,720	0,702
ΝΟΜΟΣ ΑΤΤΙΚΗΣ	0,662	0,727	0,694
ΝΟΜΟΣ ΑΧΑΪΑΣ	0,674	0,711	0,692
ΝΟΜΟΣ ΒΟΙΩΤΙΑΣ	0,676	0,720	0,698
ΝΟΜΟΣ ΓΡΕΒΕΝΩΝ	0,696	0,708	0,702
ΝΟΜΟΣ ΔΡΑΜΑΣ	0,683	0,706	0,695
ΝΟΜΟΣ ΔΩΔΕΚΑΝΗΣΟΥ	0,698	0,768	0,733
ΝΟΜΟΣ ΕΒΡΟΥ	0,689	0,724	0,706
ΝΟΜΟΣ ΕΥΒΟΙΑΣ	0,676	0,738	0,707

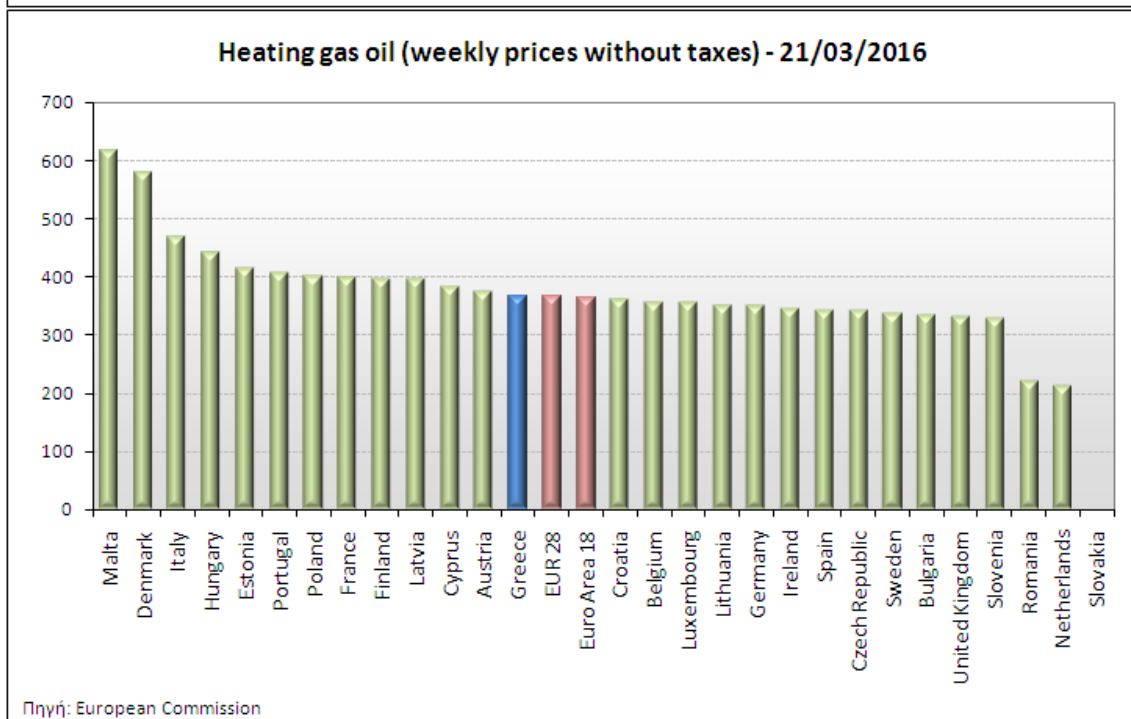
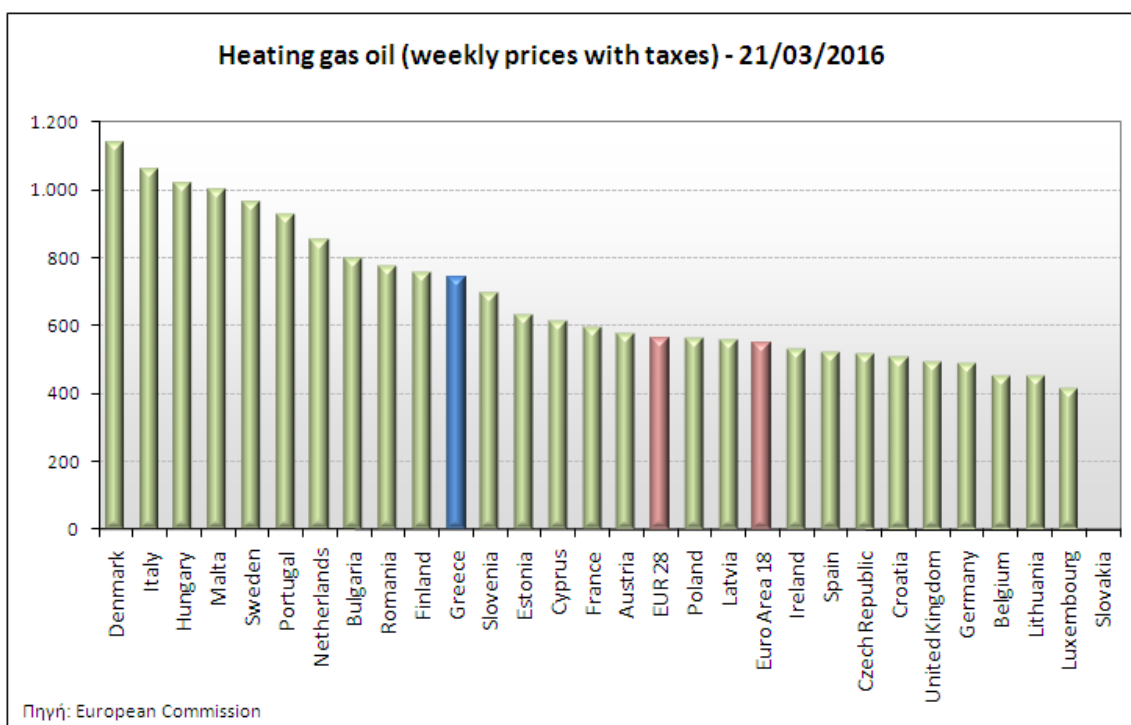
ΝΟΜΟΣ	ΜΕΣΗ ΚΑΤΩΤΑΤΗ ΜΕ ΦΠΑ	ΜΕΣΗ ΑΝΩΤΑΤΗ ΜΕ ΦΠΑ	ΜΕΣΗ ΤΙΜΗ ΜΕ ΦΠΑ
ΝΟΜΟΣ ΕΥΡΥΤΑΝΙΑΣ	0,715	0,721	0,718
ΝΟΜΟΣ ΖΑΚΥΝΘΟΥ	0,688	0,727	0,707
ΝΟΜΟΣ ΗΛΕΙΑΣ	0,696	0,743	0,720
ΝΟΜΟΣ ΗΜΑΘΙΑΣ	0,671	0,705	0,688
ΝΟΜΟΣ ΗΡΑΚΛΕΙΟΥ	0,714	0,756	0,735
ΝΟΜΟΣ ΘΕΣΠΡΩΤΙΑΣ	0,684	0,729	0,706
ΝΟΜΟΣ ΘΕΣΣΑΛΟΝΙΚΗΣ	0,669	0,703	0,686
ΝΟΜΟΣ ΙΩΑΝΝΙΝΩΝ	0,681	0,728	0,705
ΝΟΜΟΣ ΚΑΒΑΛΑΣ	0,683	0,730	0,707
ΝΟΜΟΣ ΚΑΡΔΙΤΣΗΣ	0,692	0,721	0,707
ΝΟΜΟΣ ΚΑΣΤΟΡΙΑΣ	0,681	0,724	0,702
ΝΟΜΟΣ ΚΕΡΚΥΡΑΣ	0,705	0,758	0,731
ΝΟΜΟΣ ΚΕΦΑΛΛΗΝΙΑΣ	0,705	0,756	0,730
ΝΟΜΟΣ ΚΙΛΚΙΣ	0,680	0,708	0,694
ΝΟΜΟΣ ΚΟΖΑΝΗΣ	0,681	0,704	0,693
ΝΟΜΟΣ ΚΟΡΙΝΘΙΑΣ	0,694	0,730	0,712
ΝΟΜΟΣ ΚΥΚΛΑΔΩΝ	0,716	0,762	0,739
ΝΟΜΟΣ ΛΑΚΩΝΙΑΣ	0,701	0,741	0,721
ΝΟΜΟΣ ΛΑΡΙΣΗΣ	0,685	0,717	0,701
ΝΟΜΟΣ ΛΑΣΙΘΙΟΥ	0,729	0,758	0,743
ΝΟΜΟΣ ΛΕΣΒΟΥ	0,673	0,766	0,719
ΝΟΜΟΣ ΛΕΥΚΑΔΟΣ	0,698	0,713	0,706
ΝΟΜΟΣ ΜΑΓΝΗΣΙΑΣ	0,671	0,732	0,701
ΝΟΜΟΣ ΜΕΣΣΗΝΙΑΣ	0,692	0,749	0,720
ΝΟΜΟΣ ΞΑΝΘΗΣ	0,686	0,725	0,705
ΝΟΜΟΣ ΠΕΛΛΗΣ	0,681	0,708	0,694
ΝΟΜΟΣ ΠΙΕΡΙΑΣ	0,682	0,708	0,695
ΝΟΜΟΣ ΠΡΕΒΕΖΗΣ	0,707	0,784	0,745
ΝΟΜΟΣ ΡΕΘΥΜΝΗΣ	0,726	0,756	0,741
ΝΟΜΟΣ ΡΟΔΟΠΗΣ	0,686	0,721	0,703
ΝΟΜΟΣ ΣΑΜΟΥ	0,748	0,772	0,760
ΝΟΜΟΣ ΣΕΡΡΩΝ	0,680	0,707	0,694
ΝΟΜΟΣ ΤΡΙΚΑΛΩΝ	0,689	0,713	0,701
ΝΟΜΟΣ ΦΘΙΩΤΙΔΟΣ	0,683	0,716	0,700
ΝΟΜΟΣ ΦΛΩΡΙΝΗΣ	0,690	0,717	0,704
ΝΟΜΟΣ ΦΩΚΙΔΟΣ	0,703	0,730	0,717
ΝΟΜΟΣ ΧΑΛΚΙΔΙΚΗΣ	0,685	0,717	0,701
ΝΟΜΟΣ ΧΑΝΙΩΝ	0,714	0,747	0,731
ΝΟΜΟΣ ΧΙΟΥ	0,700	0,733	0,716
ΣΤΑΘΜΙΣΜΕΝΟΣ Μ.Ο.	0,680	0,724	0,702

* Μέσοι όροι ελάχιστων και μέγιστων τιμών χονδρικής όπως υποβάλλονται από τις εταιρείες εμπορίας στο Παρατηρητήριο Τιμών βάσει της ΚΥΑ 978/24-10-2011.

** Η στάθμιση γίνεται βάσει των όγκων πωλήσεων ανά τύπο καυσίμου ανά νομό.

4. γ. Συγκριτικά στοιχεία με Ε.Ε.

Οι λιανικές τιμές πετρελαίου θέρμανσης με φόρους και προ φόρων στις 28 χώρες της Ε.Ε. για τις 21/03/2016 (τελευταία επίσημα στοιχεία) παρουσιάζονται συγκριτικά κατά φθίνουσα σειρά στα παρακάτω διαγράμματα:



Αναλυτικά στοιχεία για τις τιμές καυσίμων και τους φόρους στις 28 χώρες της Ε.Ε. παρουσιάζονται στην ιστοσελίδα της Ευρωπαϊκής Επιτροπής: http://ec.europa.eu/energy/observatory/oil/bulletin_en.htm

*Οι συγκρίσεις των τιμών μεταξύ των διαφόρων χωρών θα πρέπει να γίνονται με ιδιαίτερη προσοχή εξαιτίας των διαφορών στην ποιότητα των προϊόντων, στις πρακτικές μάρκετινγκ, στις δομές της αγοράς και στις καταναλωτικές συνήθειες που επικρατούν σε κάθε χώρα.