



ΕΛΛΗΝΙΚΗ ΔΗΜΟΚΡΑΤΙΑ

ΥΠΟΥΡΓΕΙΟ ΑΝΑΠΤΥΞΗΣ, ΑΝΤΑΓΩΝΙΣΤΙΚΟΤΗΤΑΣ,  
ΥΠΟΔΟΜΩΝ, ΜΕΤΑΦΟΡΩΝ & ΔΙΚΤΥΩΝ

Αθήνα, 28-08-2012

Αρ. πρωτ.: Υ3-2198

ΥΠΟΥΡΓΕΙΟ ΑΝΑΠΤΥΞΗΣ, ΑΝΤΑΓΩΝΙΣΤΙΚΟΤΗΤΑΣ,  
ΥΠΟΔΟΜΩΝ, ΜΕΤΑΦΟΡΩΝ & ΔΙΚΤΥΩΝ  
ΓΕΝΙΚΗ ΓΡΑΜΜΑΤΕΙΑ ΕΜΠΟΡΙΟΥ  
ΥΠΗΡΕΣΙΑ ΕΠΟΠΤΕΙΑΣ ΑΓΟΡΑΣ  
Δ/ΝΣΗ ΠΑΡΑΤΗΡΗΤΗΡΙΟΥ ΤΙΜΩΝ ΚΑΙ ΤΙΜΟΛΗΨΙΩΝ

## ΕΒΔΟΜΑΔΙΑΙΟ ΔΕΛΤΙΟ ΕΠΙΣΚΟΠΗΣΗΣ ΤΙΜΩΝ ΚΑΥΣΙΜΩΝ

Παρασκευή, 24 Αυγούστου 2012

### 1. Τιμές Παρατηρητηρίου Υγρών Καυσίμων

Οι λιανικές τιμές των υγρών καυσίμων (αμόλυβδη 95 οκτ., σούπερ αμόλυβδη 100 οκτ., σούπερ LRP, πετρέλαιο κίνησης και πετρέλαιο θέρμανσης) αναρτώνται αναλυτικά στην ιστοσελίδα του Παρατηρητηρίου Τιμών Υγρών Καυσίμων του Υπουργείου Ανάπτυξης, Ανταγωνιστικότητας και Ναυτιλίας [www.fuelprices.gr](http://www.fuelprices.gr), όπου παρουσιάζονται καθημερινά οι ελάχιστες, μέσες και μέγιστες τιμές σε όλους τους Νομούς της χώρας.

### Μέσες τιμές λιανικής πώλησης καυσίμων για όλη την Ελλάδα

Παρασκευή 24 Αυγούστου 2012

Προϊόν	Μέση Τιμή
Αμόλυβδη 95 οκτ.	1,838
Αμόλυβδη 100 οκτ.	1,969
Super	1,901
Diesel Κίνησης	1,597
Υγραέριο κίνησης (Autogas)	0,874
Diesel Θέρμανσης	Δεν καταγράφεται κατανάλωση

\*Η μέση τιμή πανελλαδικά υπολογίζεται από τον σταθμισμένο μέσο όρο με βάση τους όγκους πωλήσεων ανά τύπο καυσίμου ανά νομό.

Στον παρακάτω πίνακα παρουσιάζονται οι μέσες τιμές λιανικής των υγρών καυσίμων ανά Νομό.

**Μέσες τιμές λιανικής πώλησης καυσίμων ανά νομό**  
**Παρασκευή 24 Αυγούστου 2012**

<b>ΝΟΜΟΣ</b>	<b>Αμόλυβδη 95 οκτ.</b>	<b>Αμόλυβδη 100 οκτ.</b>	<b>Super</b>	<b>Diesel Κίνησης</b>	<b>Υγραέριο κίνησης (Autogas)</b>
ΝΟΜΟΣ ΑΤΤΙΚΗΣ	1,820	1,961	1,888	1,575	0,874
ΝΟΜΟΣ ΑΙΤΩΛΙΑΣ ΚΑΙ	1,858	1,988	1,890	1,606	0,881
ΝΟΜΟΣ ΑΡΓΟΛΙΔΟΣ	1,834	1,972	1,882	1,586	
ΝΟΜΟΣ ΑΡΚΑΔΙΑΣ	1,871	1,992	1,893	1,611	0,889
ΝΟΜΟΣ ΑΡΤΗΣ	1,845	1,936	1,865	1,599	0,840
ΝΟΜΟΣ ΑΧΑΪΑΣ	1,842	1,984	1,905	1,602	0,906
ΝΟΜΟΣ ΒΟΙΩΤΙΑΣ	1,838	1,981	1,874	1,601	0,879
ΝΟΜΟΣ ΓΡΕΒΕΝΩΝ	1,855	1,980	1,886	1,617	0,879
ΝΟΜΟΣ ΔΡΑΜΑΣ	1,827	1,958	1,867	1,593	0,833
ΝΟΜΟΣ ΔΩΔΕΚΑΝΗΣΟΥ	1,899	2,030	1,966	1,616	
ΝΟΜΟΣ ΕΒΡΟΥ	1,875	2,002	1,953	1,627	0,874
ΝΟΜΟΣ ΕΥΒΟΙΑΣ	1,849	1,988	1,905	1,611	0,878
ΝΟΜΟΣ ΕΥΡΥΤΑΝΙΑΣ	1,905	2,095	1,952	1,643	
ΝΟΜΟΣ ΖΑΚΥΝΘΟΥ	1,862	1,959	1,885	1,611	
ΝΟΜΟΣ ΗΛΕΙΑΣ	1,859	1,964	1,889	1,603	0,899
ΝΟΜΟΣ ΗΜΑΘΙΑΣ	1,813	1,936	1,863	1,578	0,865
ΝΟΜΟΣ ΗΡΑΚΛΕΙΟΥ	1,911	2,013	1,952	1,647	0,991
ΝΟΜΟΣ ΘΕΣΣΠΡΩΤΙΑΣ	1,856	1,972	1,905	1,607	0,887
ΝΟΜΟΣ ΘΕΣΣΑΛΟΝΙΚΗΣ	1,814	1,943	1,859	1,571	0,907
ΝΟΜΟΣ ΙΩΑΝΝΙΝΩΝ	1,839	1,983	1,906	1,611	0,834
ΝΟΜΟΣ ΚΑΒΑΛΑΣ	1,838	1,963	1,884	1,590	0,876
ΝΟΜΟΣ ΚΑΡΔΙΤΣΗΣ	1,825	1,945	1,894	1,582	0,837
ΝΟΜΟΣ ΚΑΣΤΟΡΙΑΣ	1,852	1,990	1,903	1,611	0,906
ΝΟΜΟΣ ΚΕΡΚΥΡΑΣ	1,913	2,012	1,943	1,654	
ΝΟΜΟΣ ΚΕΦΑΛΛΗΝΙΑΣ	1,932	2,025	1,980	1,674	0,979
ΝΟΜΟΣ ΚΙΛΚΙΣ	1,820	1,979	1,883	1,581	0,870
ΝΟΜΟΣ ΚΟΖΑΝΗΣ	1,856	1,969	1,888	1,609	0,872
ΝΟΜΟΣ ΚΟΡΙΝΘΙΑΣ	1,850	1,988	1,888	1,599	0,899
ΝΟΜΟΣ ΚΥΚΛΑΔΩΝ	1,888	2,015	1,941	1,625	
ΝΟΜΟΣ ΛΑΚΩΝΙΑΣ	1,863	2,010	1,910	1,605	0,895
ΝΟΜΟΣ ΛΑΡΙΣΗΣ	1,843	1,945	1,868	1,593	0,821
ΝΟΜΟΣ ΛΑΣΙΘΙΟΥ	1,956	2,049	1,982	1,665	
ΝΟΜΟΣ ΛΕΣΒΟΥ	1,839	2,012	1,922	1,595	
ΝΟΜΟΣ ΛΕΥΚΑΔΟΣ	1,864	1,990	1,898	1,619	0,897
ΝΟΜΟΣ ΜΑΓΝΗΣΙΑΣ	1,836	1,949	1,907	1,593	0,785
ΝΟΜΟΣ ΜΕΣΣΗΝΙΑΣ	1,857	1,977	1,913	1,609	0,882
ΝΟΜΟΣ ΞΑΝΘΗΣ	1,827	1,947	1,882	1,598	0,880
ΝΟΜΟΣ ΠΕΛΛΗΣ	1,833	1,927	1,865	1,590	0,842
ΝΟΜΟΣ ΠΙΕΡΙΑΣ	1,842	1,945	1,872	1,589	0,848
ΝΟΜΟΣ ΠΡΕΒΕΖΗΣ	1,846	1,960	1,877	1,600	0,834
ΝΟΜΟΣ ΡΕΘΥΜΝΗΣ	1,923	2,054	1,981	1,654	0,977
ΝΟΜΟΣ ΡΟΔΟΠΗΣ	1,858	1,940	1,903	1,605	0,851
ΝΟΜΟΣ ΣΑΜΟΥ	1,919	2,056	1,949	1,653	
ΝΟΜΟΣ ΣΕΡΡΩΝ	1,830	1,936	1,857	1,583	0,859
ΝΟΜΟΣ ΤΡΙΚΑΛΩΝ	1,833	1,958	1,879	1,586	0,849
ΝΟΜΟΣ ΦΘΙΩΤΙΔΟΣ	1,844	1,983	1,871	1,592	0,861
ΝΟΜΟΣ ΦΛΩΡΙΝΗΣ	1,839	1,932	1,865	1,597	0,857
ΝΟΜΟΣ ΦΩΚΙΔΟΣ	1,886	2,026	1,937	1,630	
ΝΟΜΟΣ ΧΑΛΚΙΔΙΚΗΣ	1,850	1,970	1,895	1,602	0,883
ΝΟΜΟΣ ΧΑΝΙΩΝ	1,918	2,065	1,991	1,658	0,995
ΝΟΜΟΣ ΧΙΟΥ	1,843	2,051	1,930	1,597	

## **2. Απλή Αμόλυβδη Βενζίνη 95 οκτανίων**

### **2. α. Διαμόρφωση τιμής αμόλυβδης βενζίνης 95 οκτανίων**

Η τιμή διυλιστηρίου της απλής αμόλυβδης βενζίνης 95 οκτανίων ανά λίτρο για την Πέμπτη 23/08/2012 διαμορφώθηκε στα 0,7281 € ανά λίτρο. Σε σχέση με την τιμή διυλιστηρίου της προηγούμενης εβδομάδας (16/08/2012) σημειώθηκε αύξηση κατά 0,0185 € ανά λίτρο (1,9 λεπτά).

Οι φόροι, τα τέλη και οι λοιπές επιβαρύνσεις αντιστοιχούν σε 1,0366 € ανά λίτρο.


Η μέση τιμή λιανικής της απλής αμόλυβδης βενζίνης 95 οκτανίων για την Παρασκευή 24/08/2012 διαμορφώθηκε στα 1,838 € ανά λίτρο. Σε σχέση με την τιμή της προηγούμενης εβδομάδας (17/08/2012) σημειώθηκε αύξηση κατά 0,032 € ανά λίτρο (3,2 λεπτά).

Το εκτιμώμενο περιθώριο των πρατηριούχων και των εταιρειών εμπορίας υπολογίζεται κατά μέσο όρο στα 0,0733€ ανά λίτρο (7,3 λεπτά).

Η τελική τιμή λιανικής διαμορφώνεται από την τιμή διυλιστηρίου κατά 39,6%, από τους φόρους (σταθερούς και μεταβλητούς) κατά 56,4%, και από τα εκτιμώμενα περιθώρια των εταιρειών εμπορίας, των μεταφορέων υγρών καυσίμων και των πρατηρίων κατά 4% (βλ. παρακάτω πίνακα).

**Διαμόρφωση Μέσης Τιμής Απλής Αμόλυβδης Βενζίνης**

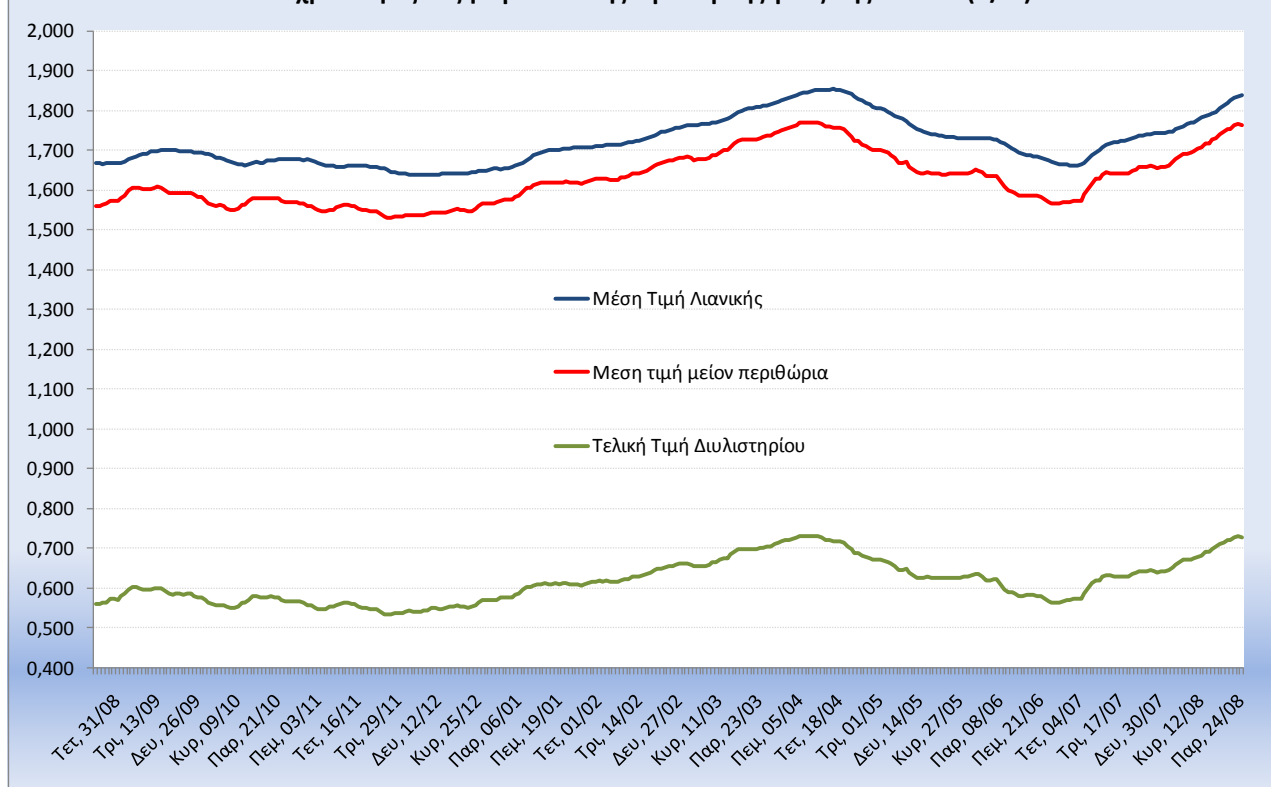
**Παρ, 24/08/2012**



<b>* Τιμή διυλιστηρίου</b>	<b>0,7281</b>
-Τιμή διυλιστηρίου προηγούμενης ημέρας (Μέση Σταθμική Τιμή εκ των δύο εταιρειών διύλισης)	
-Στην τιμή διυλιστηρίου περιλαμβάνονται οι ειδικές υπηρεσίες (φορτωτικά)	
<b>** Τέλη</b>	<b>0,0159</b>
-Ανταποδοτικό τέλος ΡΑΕ: 0,20 €/1000 λίτρα. (Απόφαση 240/2011 - ΦΕΚ 425/Β/17-3-11)	
-Εισφορά «Ειδικού Λογαριασμού Πετρελαιοειδών»: 1,2% επί της τιμής διυλιστηρίου. (Ν. 3335/2005 - ΦΕΚ 95/Α/20-4-2005)	
-Ειδικό τέλος Δικαιωμάτων Εκτέλεσης Τελωνειακών Εργασιών (ΔΕΤΕ): 0,5% της αξίας του αθροίσματος της τιμής εκ διυλιστηρίου και του ΕΦΚ. (Ν. 2093/92 - ΦΕΚ 181/Α/25-11-92)	
<b>** Λοιπές Επιβαρύνσεις</b>	<b>0,0070</b>
-Εισφορά του ταμείου επικουρικής ασφάλισης βενζινοπωλών: 0,495% επί των προ ΦΠΑ τιμών του καυσίμου. (Απόφαση Φ.20210/4231/152/04 - ΦΕΚ 427/Β/2-3-04)	
<b>** Φόροι</b>	<b>1,0137</b>
-Ειδικός Φόρος Κατανάλωσης (ΕΦΚ): για την απλή αμόλυβδη βενζίνη - 670 € ανά κυβικό μέτρο ή 0.67 € ανά λίτρο. (Ν. 3845/2010 - ΦΕΚ 65/Α/6-3-2010)	
-Φόρος Προστιθέμενης Αξίας (ΦΠΑ): 23% επί του συνόλου της τιμής διυλιστηρίου των μικτών ονομαστικών περιθωρίων κέρδους και των παραπάνω φορολογικών επιβαρύνσεων. (Ν. 3845/2010 - ΦΕΚ 65/Α/6-3-2010)	
	<b>0,3437</b>

Η εξέλιξη των τιμών διυλιστηρίου και των τιμών λιανικής στην αμόλυβδη βενζίνη 95 οκτ., καθώς και των αντίστοιχων ενδεικτικών περιθωρίων εμπορίας για το διάστημα των τελευταίων 12 μηνών παρουσιάζονται στο ακόλουθο διάγραμμα:

Διαχρονική εξέλιξη τιμών απλής αμόλυβδης βενζίνης 95 οκτ. (€/LT)



## 2. β. Χονδρική Τιμή Πώλησης

Ο μέσος όρος της χονδρικής τιμής πώλησης της αμόλυβδης βενζίνης 95 οκτανίων από τις εταιρείες εμπορίας πετρελαιοειδών για την Παρασκευή 24/08/2012 ήταν 1,807 € ανά λίτρο.

Αναλυτικά, οι μέσες κατώτατες και ανώτατες τιμές χονδρικής, καθώς και η μέση τιμή ανά νομό παρουσιάζονται στον επόμενο πίνακα:

### Μέσες Τιμές Χονδρικής Πώλησης Απλής Αμόλυβδης Βενζίνης ανά Νομό

Παρασκευή 24 Αυγούστου 2012

ΝΟΜΟΣ	ΜΕΣΗ ΚΑΤΩΤΑΤΗ ΜΕ ΦΠΑ	ΜΕΣΗ ΑΝΩΤΑΤΗ ΜΕ ΦΠΑ	ΜΕΣΗ ΤΙΜΗ ΜΕ ΦΠΑ
ΝΟΜΟΣ ΑΙΤΩΛΙΑΣ ΚΑΙ ΑΚΑΡΝΑΝΙΑΣ	1,772	1,842	<b>1,807</b>
ΝΟΜΟΣ ΑΡΓΟΛΙΔΟΣ	1,771	1,835	<b>1,803</b>
ΝΟΜΟΣ ΑΡΚΑΔΙΑΣ	1,774	1,839	<b>1,807</b>
ΝΟΜΟΣ ΑΡΤΗΣ	1,797	1,854	<b>1,825</b>
ΝΟΜΟΣ ΑΤΤΙΚΗΣ	1,752	1,864	<b>1,808</b>
ΝΟΜΟΣ ΑΧΑΪΑΣ	1,763	1,842	<b>1,803</b>
ΝΟΜΟΣ ΒΟΙΩΤΙΑΣ	1,767	1,836	<b>1,802</b>
ΝΟΜΟΣ ΓΡΕΒΕΝΩΝ	1,775	1,797	<b>1,786</b>
ΝΟΜΟΣ ΔΡΑΜΑΣ	1,778	1,814	<b>1,796</b>
ΝΟΜΟΣ ΔΩΔΕΚΑΝΗΣΟΥ	1,732	1,818	<b>1,775</b>
ΝΟΜΟΣ ΕΒΡΟΥ	1,786	1,844	<b>1,815</b>
ΝΟΜΟΣ ΕΥΒΟΙΑΣ	1,763	1,891	<b>1,827</b>
ΝΟΜΟΣ ΕΥΡΥΤΑΝΙΑΣ	1,797	1,813	<b>1,805</b>
ΝΟΜΟΣ ΖΑΚΥΝΘΟΥ	1,794	1,828	<b>1,811</b>
ΝΟΜΟΣ ΗΛΕΙΑΣ	1,775	1,878	<b>1,826</b>

ΝΟΜΟΣ	ΜΕΣΗ ΚΑΤΩΤΑΤΗ ΜΕ ΦΠΑ	ΜΕΣΗ ΑΝΩΤΑΤΗ ΜΕ ΦΠΑ	ΜΕΣΗ ΤΙΜΗ ΜΕ ΦΠΑ
ΝΟΜΟΣ ΗΜΑΘΙΑΣ	1,766	1,804	<b>1,785</b>
ΝΟΜΟΣ ΗΡΑΚΛΕΙΟΥ	1,805	1,923	<b>1,864</b>
ΝΟΜΟΣ ΘΕΣΠΡΩΤΙΑΣ	1,791	1,853	<b>1,822</b>
ΝΟΜΟΣ ΘΕΣΣΑΛΟΝΙΚΗΣ	1,753	1,814	<b>1,784</b>
ΝΟΜΟΣ ΙΩΑΝΝΙΝΩΝ	1,775	1,835	<b>1,805</b>
ΝΟΜΟΣ ΚΑΒΑΛΑΣ	1,764	1,824	<b>1,794</b>
ΝΟΜΟΣ ΚΑΡΔΙΤΣΗΣ	1,785	1,830	<b>1,807</b>
ΝΟΜΟΣ ΚΑΣΤΟΡΙΑΣ	1,805	1,843	<b>1,824</b>
ΝΟΜΟΣ ΚΕΡΚΥΡΑΣ	1,813	1,880	<b>1,846</b>
ΝΟΜΟΣ ΚΕΦΑΛΛΗΝΙΑΣ	1,795	1,919	<b>1,857</b>
ΝΟΜΟΣ ΚΙΛΚΙΣ	1,777	1,809	<b>1,793</b>
ΝΟΜΟΣ ΚΟΖΑΝΗΣ	1,771	1,819	<b>1,795</b>
ΝΟΜΟΣ ΚΟΡΙΝΘΙΑΣ	1,764	1,836	<b>1,800</b>
ΝΟΜΟΣ ΚΥΚΛΑΔΩΝ	1,749	1,858	<b>1,804</b>
ΝΟΜΟΣ ΛΑΚΩΝΙΑΣ	1,780	1,886	<b>1,833</b>
ΝΟΜΟΣ ΛΑΡΙΣΗΣ	1,758	1,845	<b>1,801</b>
ΝΟΜΟΣ ΛΑΣΙΘΙΟΥ	1,844	1,874	<b>1,859</b>
ΝΟΜΟΣ ΛΕΣΒΟΥ	1,741	1,841	<b>1,791</b>
ΝΟΜΟΣ ΛΕΥΚΑΔΟΣ	1,802	1,826	<b>1,814</b>
ΝΟΜΟΣ ΜΑΓΝΗΣΙΑΣ	1,763	1,853	<b>1,808</b>
ΝΟΜΟΣ ΜΕΣΣΗΝΙΑΣ	1,779	1,873	<b>1,826</b>
ΝΟΜΟΣ ΞΑΝΘΗΣ	1,767	1,812	<b>1,789</b>
ΝΟΜΟΣ ΠΕΛΛΗΣ	1,768	1,810	<b>1,789</b>
ΝΟΜΟΣ ΠΙΕΡΙΑΣ	1,765	1,815	<b>1,790</b>
ΝΟΜΟΣ ΠΡΕΒΕΖΗΣ	1,781	1,842	<b>1,812</b>
ΝΟΜΟΣ ΡΕΘΥΜΝΗΣ	1,813	1,876	<b>1,845</b>
ΝΟΜΟΣ ΡΟΔΟΠΗΣ	1,771	1,841	<b>1,806</b>
ΝΟΜΟΣ ΣΑΜΟΥ	1,786	1,838	<b>1,812</b>
ΝΟΜΟΣ ΣΕΡΡΩΝ	1,770	1,806	<b>1,788</b>
ΝΟΜΟΣ ΤΡΙΚΑΛΩΝ	1,773	1,837	<b>1,805</b>
ΝΟΜΟΣ ΦΘΙΩΤΙΔΟΣ	1,771	1,839	<b>1,805</b>
ΝΟΜΟΣ ΦΛΩΡΙΝΗΣ	1,788	1,813	<b>1,801</b>
ΝΟΜΟΣ ΦΩΚΙΔΟΣ	1,792	1,817	<b>1,805</b>
ΝΟΜΟΣ ΧΑΛΚΙΔΙΚΗΣ	1,768	1,817	<b>1,793</b>
ΝΟΜΟΣ ΧΑΝΙΩΝ	1,815	1,889	<b>1,852</b>
ΝΟΜΟΣ ΧΙΟΥ	1,759	1,829	<b>1,794</b>
<b>ΣΤΑΘΜΙΣΜΕΝΟΣ Μ.Ο.</b>	<b>1,763</b>	<b>1,850</b>	<b>1,807</b>

\* Μέσοι όροι ελάχιστων και μέγιστων τιμών χονδρικής όπως υποβάλλονται από τις εταιρείες εμπορίας στο Παρατηρητήριο Τιμών βάσει της ΚΥΑ 978/24-10-2011.

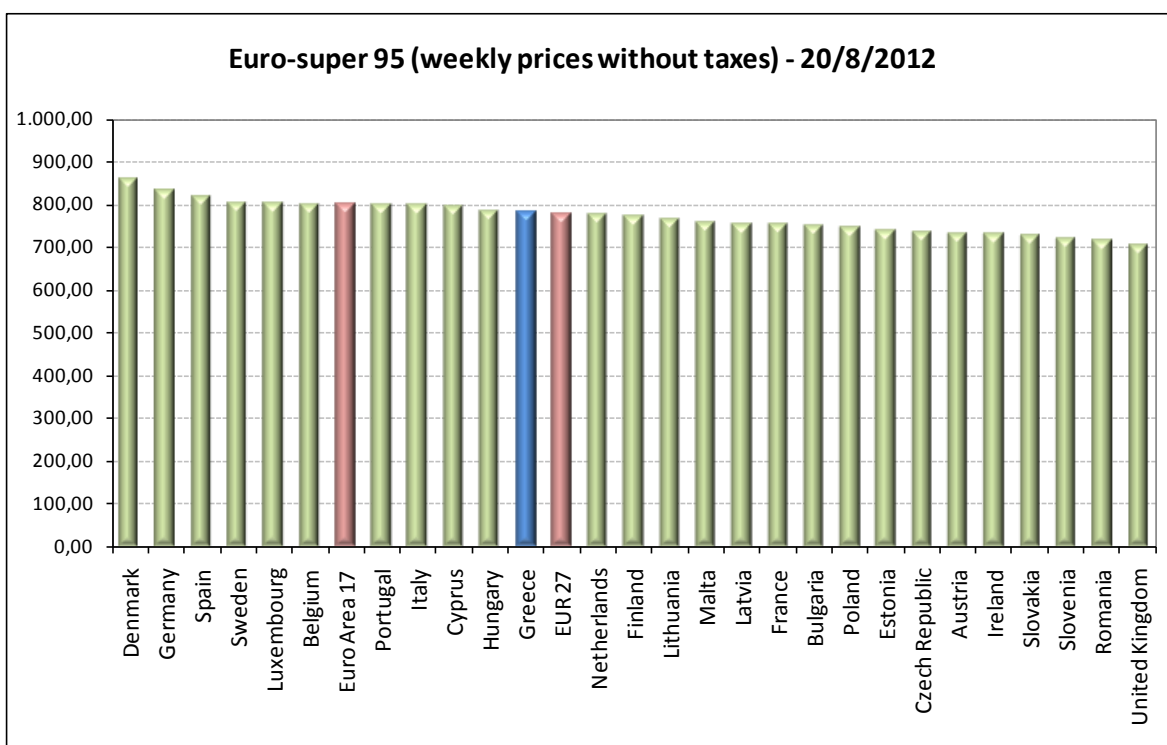
\*\* Η στάθμιση γίνεται βάσει των όγκων πωλήσεων ανά τύπο καυσίμου ανά νομό.

## 2. γ. Συγκριτικά στοιχεία με Ε.Ε.

Αναλυτικά στοιχεία για τις τιμές καυσίμων και τους φόρους στις 27 χώρες της Ε.Ε. παρουσιάζονται στην ιστοσελίδα της Ευρωπαϊκής Επιτροπής:

[http://ec.europa.eu/energy/observatory/oil/bulletin\\_en.htm](http://ec.europa.eu/energy/observatory/oil/bulletin_en.htm)

Οι λιανικές τιμές αμόλυβδης βενζίνης με φόρους και προ φόρων στις 27 χώρες της Ε.Ε. για τις 20/08/2012 (τελευταία επίσημα στοιχεία) παρουσιάζονται συγκριτικά κατά φθίνουσα σειρά στα παρακάτω διαγράμματα:



Πηγή: European Commission

\*Οι συγκρίσεις των τιμών μεταξύ των διαφόρων χωρών θα πρέπει να γίνονται με ιδιαίτερη προσοχή εξαιτίας των διαφορών στην ποιότητα των προϊόντων, στις πρακτικές μάρκετινγκ, στις δομές της αγοράς και στις καταναλωτικές συνήθειες που επικρατούν σε κάθε χώρα.