



ΕΛΛΗΝΙΚΗ ΔΗΜΟΚΡΑΤΙΑ

ΥΠΟΥΡΓΕΙΟ ΑΝΑΠΤΥΞΗΣ ΚΑΙ ΑΝΤΑΓΩΝΙΣΤΙΚΟΤΗΤΑΣ

ΓΕΝΙΚΗ Δ/ΝΣΗ ΠΡΟΣΤΑΣΙΑΣ ΚΑΤΑΝΑΛΩΤΗ

& ΕΠΟΠΤΕΙΑΣ ΤΗΣ ΑΓΟΡΑΣ

Δ/ΝΣΗ ΠΟΛΙΤΙΚΗΣ & ΕΝΗΜΕΡΩΣΗΣ ΚΑΤΑΝΑΛΩΤΗ

ΠΑΡΑΤΗΡΗΤΗΡΙΟ ΤΙΜΩΝ & ΤΙΜΟΛΗΨΙΩΝ

Αθήνα, 25-11-2014

Αρ. Πρωτ.: 63096

ΕΒΔΟΜΑΔΙΑΙΟ ΔΕΛΤΙΟ ΕΠΙΣΚΟΠΗΣΗΣ ΤΙΜΩΝ ΚΑΥΣΙΜΩΝ

Παρασκευή, 21 Νοεμβρίου 2014

1. Τιμές Παρατηρητηρίου Υγρών Καυσίμων

Οι λιανικές τιμές των υγρών καυσίμων (αμόλυβδη 95 οκτ., σούπερ αμόλυβδη 100 οκτ., σούπερ LRP, πετρέλαιο κίνησης, πετρέλαιο θέρμανσης κατ' οίκον και υγραέριο κίνησης) αναρτώνται αναλυτικά στην ιστοσελίδα του Παρατηρητηρίου Τιμών Υγρών Καυσίμων του Υπουργείου Ανάπτυξης και Ανταγωνιστικότητας www.fuelprices.gr, όπου παρουσιάζονται καθημερινά οι ελάχιστες, μέσες και μέγιστες τιμές σε όλους τους Νομούς της χώρας.

Μέσες τιμές λιανικής πώλησης καυσίμων για όλη την Ελλάδα

Παρασκευή, 21 Νοεμβρίου 2014

Προϊόν	Μέση Τιμή
Αμόλυβδη 95 οκτ.	1,562
Αμόλυβδη 100 οκτ.	1,794
Super	1,763
Diesel Κίνησης	1,292
Diesel Θέρμανσης Κατ' οίκον	1,039
Υγραέριο κίνησης (Autogas)	0,804

* Η μέση τιμή πανελλαδικά υπολογίζεται από τον σταθμισμένο μέσο όρο με βάση τους όγκους πωλήσεων ανά τύπο καυσίμου ανά νομό.

** Δεν καταγράφεται κατανάλωση στο πετρέλαιο θέρμανσης για τη χρονική περίοδο 30/4 έως 15/10 κάθε έτους.

Στον παρακάτω πίνακα παρουσιάζονται οι μέσες τιμές λιανικής των υγρών καυσίμων ανά Νομό.

Μέσες τιμές λιανικής πώλησης καυσίμων ανά νομό

Παρασκευή, 21 Νοεμβρίου 2014

ΝΟΜΟΣ	Αμόλυβδη 95 οκτ.	Αμόλυβδη 100 οκτ.	Super	Diesel Κίνησης	Diesel Θέρμανσης Κατ'οίκον	Υγραέριο κίνησης (Autogas)
ΝΟΜΟΣ ΑΤΤΙΚΗΣ	1,531	1,767	1,720	1,262	1,021	0,753
ΝΟΜΟΣ ΑΙΤΩΛΙΑΣ ΚΑΙ ΑΚΑΡΝΑΝΙΑΣ	1,590	1,842	1,780	1,305	1,063	0,802
ΝΟΜΟΣ ΑΡΓΟΛΙΔΟΣ	1,568	1,789	1,712	1,281	1,032	0,779
ΝΟΜΟΣ ΑΡΚΑΔΙΑΣ	1,605	1,844	1,758	1,310	1,049	0,854
ΝΟΜΟΣ ΑΡΤΗΣ	1,609	1,778	1,748	1,318	1,066	0,782
ΝΟΜΟΣ ΑΧΑΪΑΣ	1,557	1,807	1,801	1,288	1,049	0,805
ΝΟΜΟΣ ΒΟΙΩΤΙΑΣ	1,574	1,834	1,739	1,290	1,033	0,775
ΝΟΜΟΣ ΓΡΕΒΕΝΩΝ	1,615	1,893	1,850	1,317	1,073	0,801
ΝΟΜΟΣ ΔΡΑΜΑΣ	1,569	1,811	1,760	1,283	1,015	0,835
ΝΟΜΟΣ ΔΩΔΕΚΑΝΗΣΟΥ	1,675	1,903	1,835	1,348	1,070	0,957
ΝΟΜΟΣ ΕΒΡΟΥ	1,610	1,869	1,837	1,317	1,042	0,888
ΝΟΜΟΣ ΕΥΒΟΙΑΣ	1,573	1,813	1,700	1,297	1,046	0,792
ΝΟΜΟΣ ΕΥΡΥΤΑΝΙΑΣ	1,639	1,938	1,790	1,339		0,799
ΝΟΜΟΣ ΖΑΚΥΝΘΟΥ	1,594	1,788	1,759	1,295	1,058	0,908
ΝΟΜΟΣ ΗΛΕΙΑΣ	1,586	1,813	1,705	1,293	1,042	0,813
ΝΟΜΟΣ ΗΜΑΘΙΑΣ	1,559	1,793		1,281	1,033	0,769
ΝΟΜΟΣ ΗΡΑΚΛΕΙΟΥ	1,649	1,839	1,755	1,347	1,049	0,943
ΝΟΜΟΣ ΘΕΣΠΡΩΤΙΑΣ	1,599	1,856		1,315	1,033	0,790
ΝΟΜΟΣ ΘΕΣΣΑΛΟΝΙΚΗΣ	1,526	1,763	1,800	1,256	1,027	0,847
ΝΟΜΟΣ ΙΩΑΝΝΙΝΩΝ	1,529	1,870	1,891	1,301	1,047	0,702
ΝΟΜΟΣ ΚΑΒΑΛΑΣ	1,575	1,806		1,292	1,034	0,830
ΝΟΜΟΣ ΚΑΡΔΙΤΣΗΣ	1,571	1,783		1,290	1,035	0,763
ΝΟΜΟΣ ΚΑΣΤΟΡΙΑΣ	1,606	1,875	1,949	1,314	1,062	0,784
ΝΟΜΟΣ ΚΕΡΚΥΡΑΣ	1,626	1,850		1,346	1,099	0,875
ΝΟΜΟΣ ΚΕΦΑΛΛΗΝΙΑΣ	1,691	1,893	1,820	1,378	1,091	0,950
ΝΟΜΟΣ ΚΙΛΚΙΣ	1,575	1,855		1,282	1,030	0,791
ΝΟΜΟΣ ΚΟΖΑΝΗΣ	1,571	1,796		1,307	1,045	0,739
ΝΟΜΟΣ ΚΟΡΙΝΘΙΑΣ	1,576	1,827	1,696	1,294	1,039	0,725
ΝΟΜΟΣ ΚΥΚΛΑΔΩΝ	1,735	1,929	1,817	1,423	1,133	0,906
ΝΟΜΟΣ ΛΑΚΩΝΙΑΣ	1,590	1,802	1,687	1,298	1,058	0,815
ΝΟΜΟΣ ΛΑΡΙΣΗΣ	1,559	1,784	1,719	1,274	1,043	0,791
ΝΟΜΟΣ ΛΑΣΙΘΙΟΥ	1,687	1,917	1,831	1,362	1,088	0,957
ΝΟΜΟΣ ΛΕΣΒΟΥ	1,646	1,879	1,699	1,347	1,135	0,929
ΝΟΜΟΣ ΛΕΥΚΑΔΟΣ	1,619	1,840	1,740	1,323	1,055	0,770
ΝΟΜΟΣ ΜΑΓΝΗΣΙΑΣ	1,583	1,829	1,860	1,304	1,040	0,809
ΝΟΜΟΣ ΜΕΣΣΗΝΙΑΣ	1,603	1,835	1,790	1,303	1,081	0,811
ΝΟΜΟΣ ΞΑΝΘΗΣ	1,561	1,794	1,829	1,274	1,032	0,860
ΝΟΜΟΣ ΠΕΛΛΗΣ	1,564	1,712		1,273	1,019	0,777
ΝΟΜΟΣ ΠΙΕΡΙΑΣ	1,556	1,774		1,267	1,009	0,846
ΝΟΜΟΣ ΠΡΕΒΕΖΗΣ	1,581	1,795		1,302	1,042	0,721
ΝΟΜΟΣ ΡΕΘΥΜΝΗΣ	1,644	1,884	1,890	1,346	1,087	0,898
ΝΟΜΟΣ ΡΟΔΟΠΗΣ	1,598	1,765	1,639	1,296	1,041	0,869
ΝΟΜΟΣ ΣΑΜΟΥ	1,684	1,862	1,789	1,363	1,170	
ΝΟΜΟΣ ΣΕΡΡΩΝ	1,556	1,763	1,820	1,278	1,028	0,805
ΝΟΜΟΣ ΤΡΙΚΑΛΩΝ	1,555	1,768		1,278	1,018	0,758
ΝΟΜΟΣ ΦΘΙΩΤΙΔΟΣ	1,576	1,829	1,754	1,289	1,057	0,812
ΝΟΜΟΣ ΦΛΩΡΙΝΗΣ	1,596	1,824	1,880	1,320	1,071	0,807
ΝΟΜΟΣ ΦΩΚΙΔΟΣ	1,623	1,866	1,693	1,331	1,100	
ΝΟΜΟΣ ΧΑΛΚΙΔΙΚΗΣ	1,605	1,844		1,314	1,056	0,859
ΝΟΜΟΣ ΧΑΝΙΩΝ	1,619	1,895	1,925	1,347	1,069	0,957
ΝΟΜΟΣ ΧΙΟΥ	1,685	1,902	1,920	1,366	1,046	

2. Απλή Αμόλυβδη Βενζίνη 95 οκτανίων

2. α. Διαμόρφωση τιμής

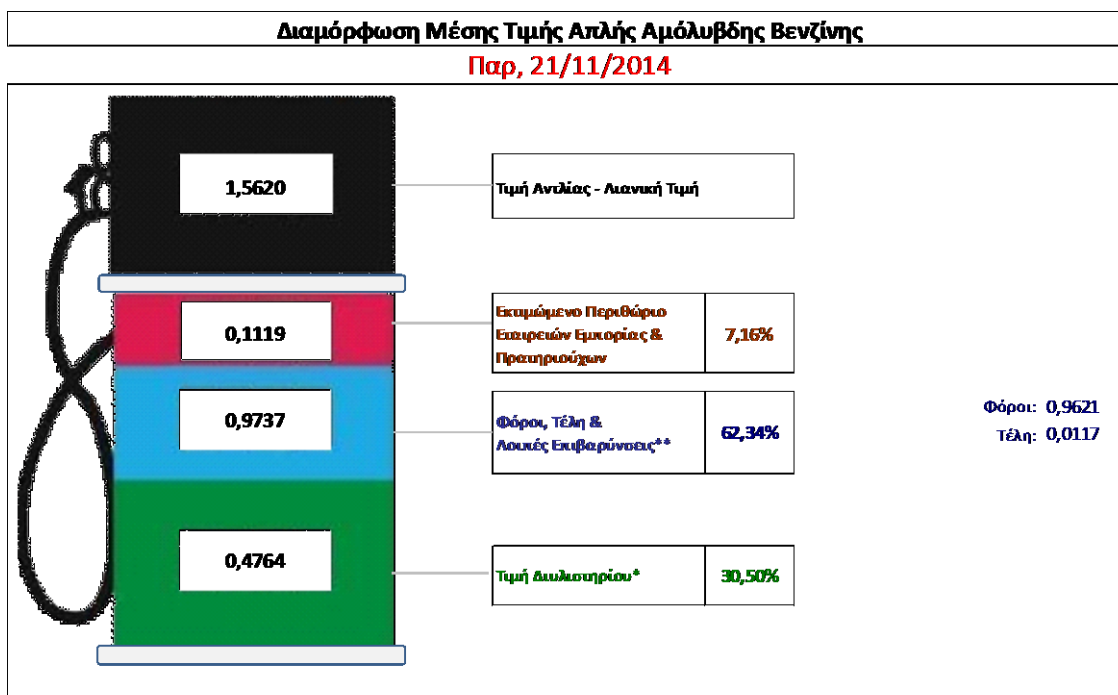
Η τιμή διυλιστηρίου της απλής αμόλυβδης βενζίνης 95 οκτανίων για την Πέμπτη 20/11/2014 διαμορφώθηκε στα 0,4764 € ανά λίτρο. Σε σχέση με την τιμή διυλιστηρίου της προηγούμενης εβδομάδας (13/11/2014) σημειώθηκε μείωση κατά 0,0276 € ανά λίτρο (2,8 λεπτά).

Οι φόροι, τα τέλη και οι λοιπές επιβαρύνσεις αντιστοιχούν σε 0,9737 € ανά λίτρο.

Η μέση τιμή λιανικής της απλής αμόλυβδης βενζίνης 95 οκτανίων για την Παρασκευή 21/11/2014 διαμορφώθηκε στα 1,562 € ανά λίτρο. Σε σχέση με την τιμή της προηγούμενης εβδομάδας (14/11/2014) σημειώθηκε μείωση κατά 0,021 € ανά λίτρο (2,1 λεπτά).

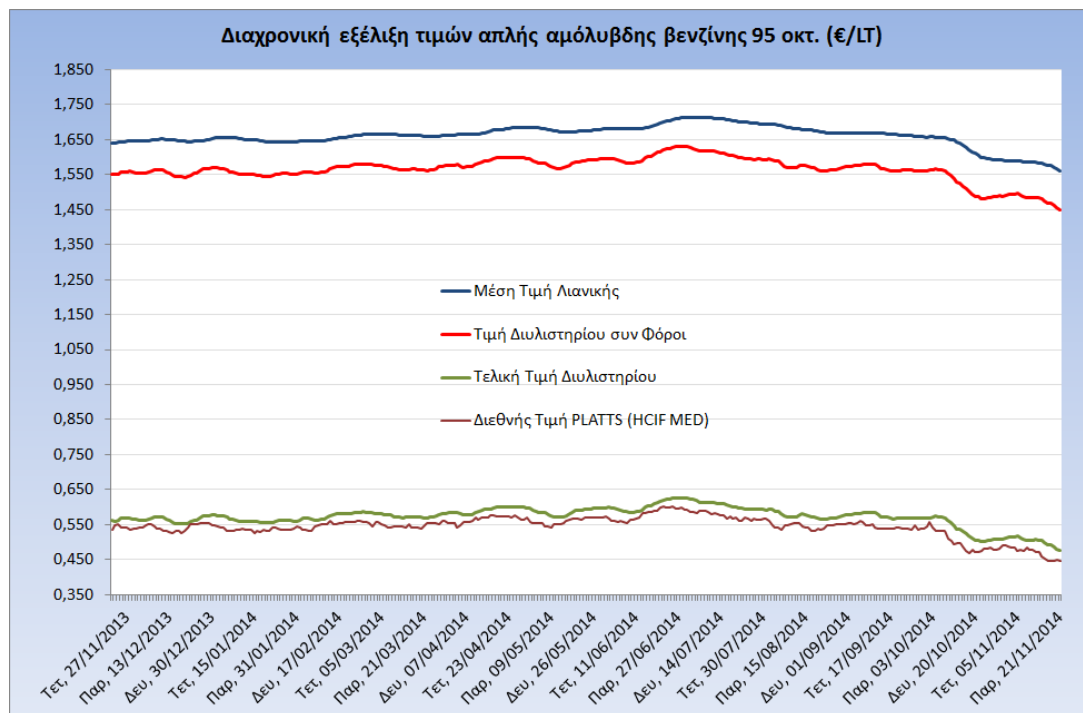
Το εκτιμώμενο περιθώριο των πρατηριούχων και των εταιρειών εμπορίας υπολογίζεται κατά μέσο όρο στα 0,1119€ ανά λίτρο (11,2 λεπτά).

Η τελική τιμή λιανικής διαμορφώνεται από την τιμή διυλιστηρίου κατά 30,5%, από τους φόρους (σταθερούς και μεταβλητούς) κατά 62,3%, και από τα εκτιμώμενα περιθώρια των εταιρειών εμπορίας, των μεταφορέων υγρών καυσίμων και των πρατηρίων κατά 7,2% (βλ. παρακάτω πίνακα).



* Τιμή διυλιστηρίου	0,4764
-Τιμή διυλιστηρίου προηγούμενης ημέρας (Μέση Σταθμική Τιμή εκ των δύο εταιρειών διύλισης)	
-Στην τιμή διυλιστηρίου περιλαμβάνονται οι ειδικές υπηρεσίες (φορτωτικά)	
** Τέλη	0,0117
-Ανακοδοτικό τέλος ΡΑΕ: 0,21 € ανά χίλια λίτρα. (Απόφαση 579/2013 - ΦΕΚ 3218/Β/18-12-13)	0,0002
-Εισφορά «Ειδικού Λογαριασμού Πετρελαιοειδών»: 1,2% επί της τιμής διυλιστηρίου. (Ν. 3335/2005 - ΦΕΚ 95/Α/20-4-2005)	0,0057
-Ειδικό τέλος Δικαιωμάτων Εκτέλεσης Τελεμακτικών Εργασιών (ΔΕΤΕ): 0,5% της αξίας του αθροίσματος της τιμής εκ διυλιστηρίου και του ΕΦΚ (Ν. 2093/92 - ΦΕΚ 181/Α/25-11-92)	0,0057
** Φόροι	0,9621
-Ειδικός Φόρος Κατανάλωσης (ΕΦΚ): για την απλή αμόλυβδη βενζίνη - 670 € ανά κυβικό μέτρο ή 0,67 € ανά λίτρο. (Ν. 3845/2010 - ΦΕΚ 65/Α/6-3-2010)	0,6700
-Φόρος Προστιθέμενης Αξίας (ΦΠΑ): 23% επί του συνόλου της τιμής διυλιστηρίου των μικτών ονομαστικών περιθωρίων κέρδους και των παραπάνω φορολογικών επιβαρύνσεων. (Ν. 3845/2010 - ΦΕΚ 65/Α/6-3-2010)	0,2921

Η εξέλιξη των διεθνών τιμών Platts (HCIF/MED), των τιμών διυλιστηρίου και των τιμών λιανικής της απλής αμόλυβδη βενζίνη 95 οκτ., καθώς και των αντίστοιχων ενδεικτικών περιθωρίων εμπορίας για το διάστημα των τελευταίων 12 μηνών παρουσιάζονται στο ακόλουθο διάγραμμα:



2. β. Χονδρική Τιμή Πώλησης

Ο μέσος όρος της χονδρικής τιμής πώλησης της απλής αμόλυβδη βενζίνης 95 οκτανίων από τις εταιρείες εμπορίας πετρελαιοειδών για την Παρασκευή 21/11/2014 ήταν 1,481 € ανά λίτρο.

Αναλυτικά, οι μέσες κατώτατες και ανώτατες τιμές χονδρικής, καθώς και η μέση τιμή ανά νομό παρουσιάζονται στον επόμενο πίνακα:

Μέσες Τιμές Χονδρικής Πώλησης Απλής Αμόλυβδη Βενζίνης ανά Νομό Παρασκευή 21 Νοεμβρίου 2014

ΝΟΜΟΣ	ΜΕΣΗ ΚΑΤΩΤΑΤΗ ΜΕ ΦΠΑ	ΜΕΣΗ ΑΝΩΤΑΤΗ ΜΕ ΦΠΑ	ΜΕΣΗ ΤΙΜΗ ΜΕ ΦΠΑ
ΝΟΜΟΣ ΑΙΤΩΛΙΑΣ ΚΑΙ ΑΚΑΡΝΑΝΙΑΣ	1,455	1,512	1,483
ΝΟΜΟΣ ΑΡΓΟΛΙΔΟΣ	1,458	1,499	1,479
ΝΟΜΟΣ ΑΡΚΑΔΙΑΣ	1,449	1,508	1,478
ΝΟΜΟΣ ΑΡΤΗΣ	1,462	1,491	1,476
ΝΟΜΟΣ ΑΤΤΙΚΗΣ	1,427	1,528	1,478
ΝΟΜΟΣ ΑΧΑΪΑΣ	1,435	1,493	1,464
ΝΟΜΟΣ ΒΟΙΩΤΙΑΣ	1,444	1,492	1,468
ΝΟΜΟΣ ΓΡΕΒΕΝΩΝ	1,467	1,484	1,475
ΝΟΜΟΣ ΔΡΑΜΑΣ	1,471	1,498	1,484
ΝΟΜΟΣ ΔΩΔΕΚΑΝΗΣΟΥ	1,430	1,553	1,492

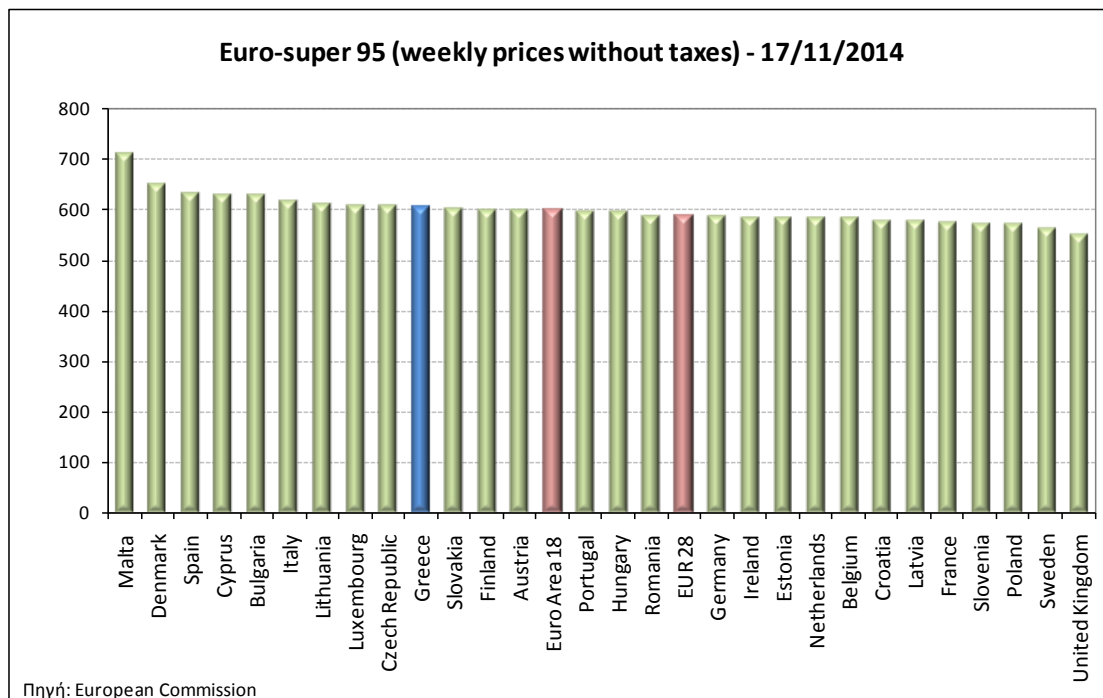
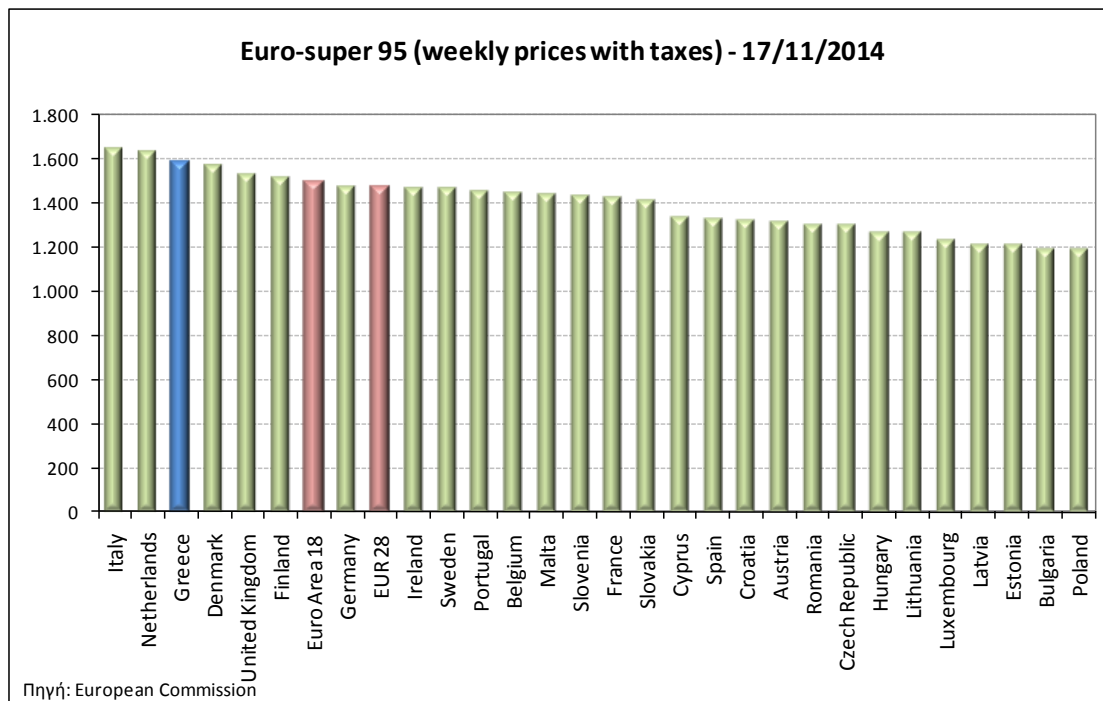
ΝΟΜΟΣ	ΜΕΣΗ ΚΑΤΩΤΑΤΗ ΜΕ ΦΠΑ	ΜΕΣΗ ΑΝΩΤΑΤΗ ΜΕ ΦΠΑ	ΜΕΣΗ ΤΙΜΗ ΜΕ ΦΠΑ
ΝΟΜΟΣ ΕΒΡΟΥ	1,460	1,507	1,483
ΝΟΜΟΣ ΕΥΒΟΙΑΣ	1,470	1,543	1,506
ΝΟΜΟΣ ΕΥΡΥΤΑΝΙΑΣ	1,488	1,514	1,501
ΝΟΜΟΣ ΖΑΚΥΝΘΟΥ	1,473	1,500	1,486
ΝΟΜΟΣ ΗΛΕΙΑΣ	1,465	1,553	1,509
ΝΟΜΟΣ ΗΜΑΘΙΑΣ	1,448	1,480	1,464
ΝΟΜΟΣ ΗΡΑΚΛΕΙΟΥ	1,483	1,587	1,535
ΝΟΜΟΣ ΘΕΣΠΡΩΤΙΑΣ	1,457	1,506	1,482
ΝΟΜΟΣ ΘΕΣΣΑΛΟΝΙΚΗΣ	1,435	1,489	1,462
ΝΟΜΟΣ ΙΩΑΝΝΙΝΩΝ	1,442	1,515	1,479
ΝΟΜΟΣ ΚΑΒΑΛΑΣ	1,451	1,508	1,479
ΝΟΜΟΣ ΚΑΡΔΙΤΣΗΣ	1,451	1,502	1,476
ΝΟΜΟΣ ΚΑΣΤΟΡΙΑΣ	1,468	1,503	1,485
ΝΟΜΟΣ ΚΕΡΚΥΡΑΣ	1,482	1,537	1,509
ΝΟΜΟΣ ΚΕΦΑΛΛΗΝΙΑΣ	1,462	1,550	1,506
ΝΟΜΟΣ ΚΙΛΚΙΣ	1,456	1,494	1,475
ΝΟΜΟΣ ΚΟΖΑΝΗΣ	1,455	1,480	1,468
ΝΟΜΟΣ ΚΟΡΙΝΘΙΑΣ	1,440	1,508	1,474
ΝΟΜΟΣ ΚΥΚΛΑΔΩΝ	1,458	1,543	1,500
ΝΟΜΟΣ ΛΑΚΩΝΙΑΣ	1,453	1,526	1,490
ΝΟΜΟΣ ΛΑΡΙΣΗΣ	1,444	1,507	1,476
ΝΟΜΟΣ ΛΑΣΙΘΙΟΥ	1,503	1,549	1,526
ΝΟΜΟΣ ΛΕΣΒΟΥ	1,449	1,520	1,485
ΝΟΜΟΣ ΛΕΥΚΑΔΟΣ	1,467	1,505	1,486
ΝΟΜΟΣ ΜΑΓΝΗΣΙΑΣ	1,443	1,525	1,484
ΝΟΜΟΣ ΜΕΣΣΗΝΙΑΣ	1,465	1,548	1,507
ΝΟΜΟΣ ΞΑΝΘΗΣ	1,451	1,489	1,470
ΝΟΜΟΣ ΠΕΛΛΗΣ	1,446	1,496	1,471
ΝΟΜΟΣ ΠΙΕΡΙΑΣ	1,445	1,492	1,468
ΝΟΜΟΣ ΠΡΕΒΕΖΗΣ	1,467	1,503	1,485
ΝΟΜΟΣ ΡΕΘΥΜΝΗΣ	1,501	1,547	1,524
ΝΟΜΟΣ ΡΟΔΟΠΗΣ	1,450	1,507	1,478
ΝΟΜΟΣ ΣΑΜΟΥ	1,465	1,532	1,498
ΝΟΜΟΣ ΣΕΡΡΩΝ	1,448	1,482	1,465
ΝΟΜΟΣ ΤΡΙΚΑΛΩΝ	1,447	1,503	1,475
ΝΟΜΟΣ ΦΘΙΩΤΙΔΟΣ	1,453	1,495	1,474
ΝΟΜΟΣ ΦΛΩΡΙΝΗΣ	1,457	1,491	1,474
ΝΟΜΟΣ ΦΩΚΙΔΟΣ	1,473	1,488	1,481
ΝΟΜΟΣ ΧΑΛΚΙΔΙΚΗΣ	1,452	1,498	1,475
ΝΟΜΟΣ ΧΑΝΙΩΝ	1,493	1,563	1,528
ΝΟΜΟΣ ΧΙΟΥ	1,453	1,489	1,471
ΣΤΑΘΜΙΣΜΕΝΟΣ Μ.Ο.	1,443	1,519	1,481

* Μέσοι όροι ελάχιστων και μέγιστων τιμών χονδρικής όπως υποβάλλονται από τις εταιρείες εμπορίας στο Παρατηρητήριο Τιμών βάσει της ΚΥΑ 978/24-10-2011.

** Η στάθμιση γίνεται βάσει των όγκων πωλήσεων ανά τύπο καυσίμου ανά νομό.

2. γ. Συγκριτικά στοιχεία με Ε.Ε.

Οι λιανικές τιμές αμόλυβδης βενζίνης με φόρους και προ φόρων στις 28 χώρες της Ε.Ε. για τις 17/11/2014 (τελευταία επίσημα στοιχεία) παρουσιάζονται συγκριτικά κατά φθίνουσα σειρά στα παρακάτω διαγράμματα:



Αναλυτικά στοιχεία για τις τιμές καυσίμων και τους φόρους στις 28 χώρες της Ε.Ε. παρουσιάζονται στην ιστοσελίδα της Ευρωπαϊκής Επιτροπής:

*Οι συγκρίσεις των τιμών μεταξύ των διαφόρων χωρών θα πρέπει να γίνονται με ιδιαίτερη προσοχή εξαιτίας των διαφορών στην ποιότητα των προϊόντων, στις πρακτικές μάρκετινγκ, στις δομές της αγοράς και στις καταναλωτικές συνήθειες που επικρατούν σε κάθε χώρα.

3. Πετρέλαιο Κίνησης (Biodiesel)

3. α. Διαμόρφωση τιμής

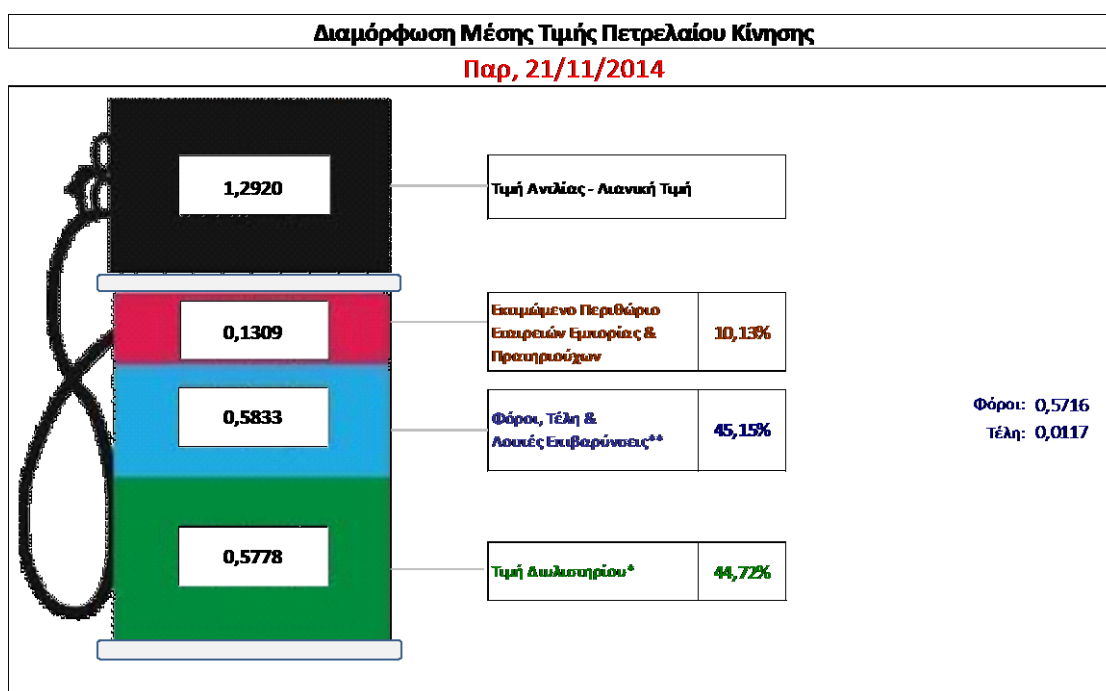
Η τιμή διυλιστηρίου του πετρελαίου κίνησης για την Πέμπτη 20/11/2014 διαμορφώθηκε στα 0,5778 € ανά λίτρο. Σε σχέση με την τιμή διυλιστηρίου της προηγούμενης εβδομάδας (13/11/2014) σημειώθηκε μείωση κατά 0,0267 € ανά λίτρο (2,7 λεπτά).

Οι φόροι, τα τέλη και οι λοιπές επιβαρύνσεις αντιστοιχούν σε 0,5833 € ανά λίτρο.

Η μέση τιμή λιανικής του πετρελαίου κίνησης για την Παρασκευή 21/11/2014 διαμορφώθηκε στα 1,292 € ανά λίτρο. Σε σχέση με την τιμή της προηγούμενης εβδομάδας (14/11/2014) σημειώθηκε μείωση κατά 0,012 € ανά λίτρο (1,2 λεπτά).

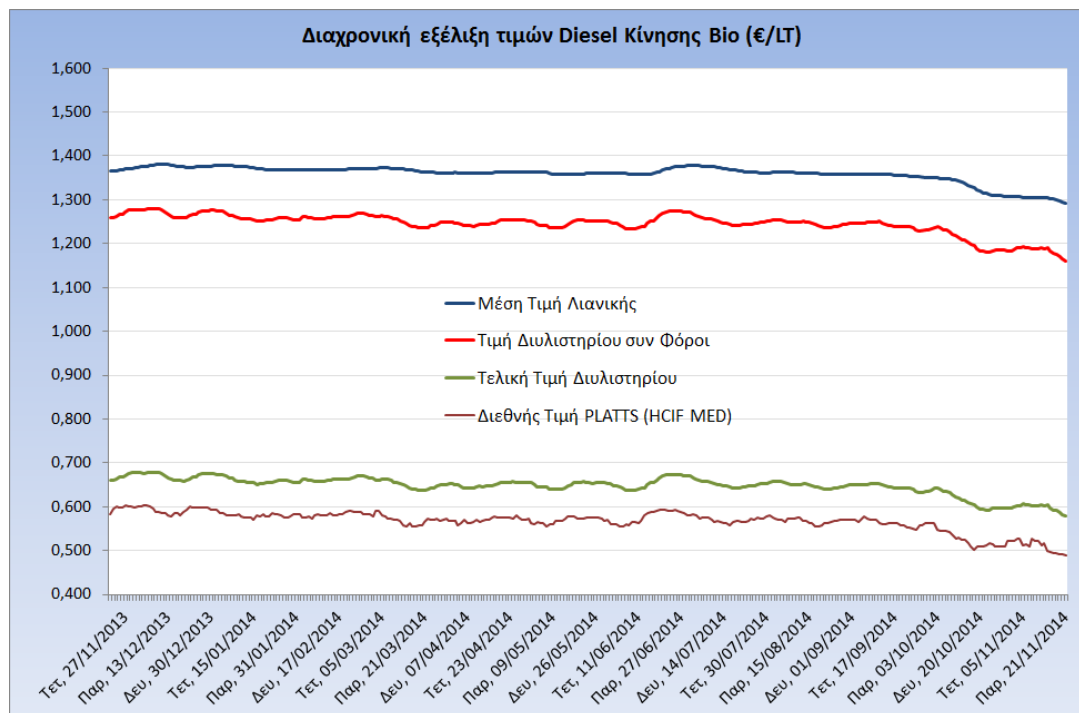
Το εκτιμώμενο περιθώριο των πρατηριούχων και των εταιρειών εμπορίας υπολογίζεται κατά μέσο όρο στα 0,1309 € ανά λίτρο (13,1 λεπτά).

Η τελική τιμή λιανικής διαμορφώνεται από την τιμή διυλιστηρίου κατά 44,7%, από τους φόρους (σταθερούς και μεταβλητούς) κατά 45,2%, και από τα εκτιμώμενα περιθώρια των εταιρειών εμπορίας, των μεταφορέων υγρών καυσίμων και των πρατηρίων κατά 10,1% (βλ. παρακάτω πίνακα).



* Τιμή διυλιστηρίου	0,5778
-Τιμή διυλιστηρίου προηγούμενης ημέρας (Μέση Σταθμική Τιμή εκ των δύο εταρεών διύλισης)	
-Στην τιμή διυλιστηρίου περιλαμβάνονται οι ειδικές υπηρεσίες (φορτωτικά)	
** Τέλη	0,0117
-Αναποδοτικό τέλος ΡΑΕ: 0,21 € ανά χίλια λίτρα. (Απόφαση 579/2013 - ΦΕΚ 3218/Β/18-12-13)	0,0002
-Εισφορά «Ειδικού Λογαριασμού Πετρελαιοειδών»: 1,2% επί της τιμής διυλιστηρίου. (Ν. 3335/2005 - ΦΕΚ 95/Α/20-4-2005)	0,0069
-Ειδικό τέλος Δικαιωμάτων Εκτέλεσης Τελεμακτικών Εργασιών (ΔΕΤΕ): 0,5% της αξίας του αθροίσματος της τιμής εκ διυλιστηρίου και του ΕΦΚ. (Ν. 2093/92 - ΦΕΚ 181/Α/25-11-92)	0,0045
** Φόροι	0,5716
-Ειδικός Φόρος Κατανάλωσης (ΕΦΚ): για το πετρέλαιο κίνησης - 330 € ανά κυβικό μέτρο ή 0,330 € ανά λίτρο. (Ν. 4092/2012 (ΦΕΚ 220/Α/8-11-12)	0,3300
-Φόρος Προσιθέμενης Αξίας (ΦΠΑ): 23% επί του συνόλου της τιμής διυλιστηρίου των μικτών ονομαστικών περιθωρίων κέρδους και των παραπάνω φορολογικών επιβαρύνσεων. (Ν. 3845/2010 - ΦΕΚ 65/Α/6-3-2010)	0,2416

Η εξέλιξη των διεθνών τιμών Platts (HCIF/MED), των τιμών διυλιστηρίου και των τιμών λιανικής για το πετρέλαιο κίνησης, καθώς και των αντίστοιχων ενδεικτικών περιθωρίων εμπορίας για το διάστημα των τελευταίων 12 μηνών παρουσιάζονται στο ακόλουθο διάγραμμα:



3. β. Χονδρική Τιμή Πώλησης

Ο μέσος όρος της χονδρικής τιμής πώλησης του πετρελαίου κίνησης από τις εταιρείες εμπορίας πετρελαιοειδών για την Παρασκευή 21/11/2014 ήταν 1,191 € ανά λίτρο.

Αναλυτικά, οι μέσες κατώτατες και ανώτατες τιμές χονδρικής, καθώς και η μέση τιμή ανά νομό παρουσιάζονται στον επόμενο πίνακα:

Μέσες Τιμές Χονδρικής Πώλησης Πετρελαίου Κίνησης ανά Νομό

Παρασκευή 21 Νοεμβρίου 2014

ΝΟΜΟΣ	ΜΕΣΗ ΚΑΤΩΤΑΤΗ ΜΕ ΦΠΑ	ΜΕΣΗ ΑΝΩΤΑΤΗ ΜΕ ΦΠΑ	ΜΕΣΗ ΤΙΜΗ ΜΕ ΦΠΑ
ΝΟΜΟΣ ΑΙΤΩΛΙΑΣ ΚΑΙ ΑΚΑΡΝΑΝΙΑΣ	1,164	1,213	1,188
ΝΟΜΟΣ ΑΡΓΟΛΙΔΟΣ	1,168	1,218	1,193
ΝΟΜΟΣ ΑΡΚΑΔΙΑΣ	1,155	1,210	1,183
ΝΟΜΟΣ ΑΡΤΗΣ	1,169	1,211	1,190
ΝΟΜΟΣ ΑΤΤΙΚΗΣ	1,134	1,237	1,186
ΝΟΜΟΣ ΑΧΑΪΑΣ	1,147	1,201	1,174
ΝΟΜΟΣ ΒΟΙΩΤΙΑΣ	1,154	1,227	1,191
ΝΟΜΟΣ ΓΡΕΒΕΝΩΝ	1,173	1,202	1,188
ΝΟΜΟΣ ΔΡΑΜΑΣ	1,170	1,210	1,190
ΝΟΜΟΣ ΔΩΔΕΚΑΝΗΣΟΥ	1,142	1,258	1,200

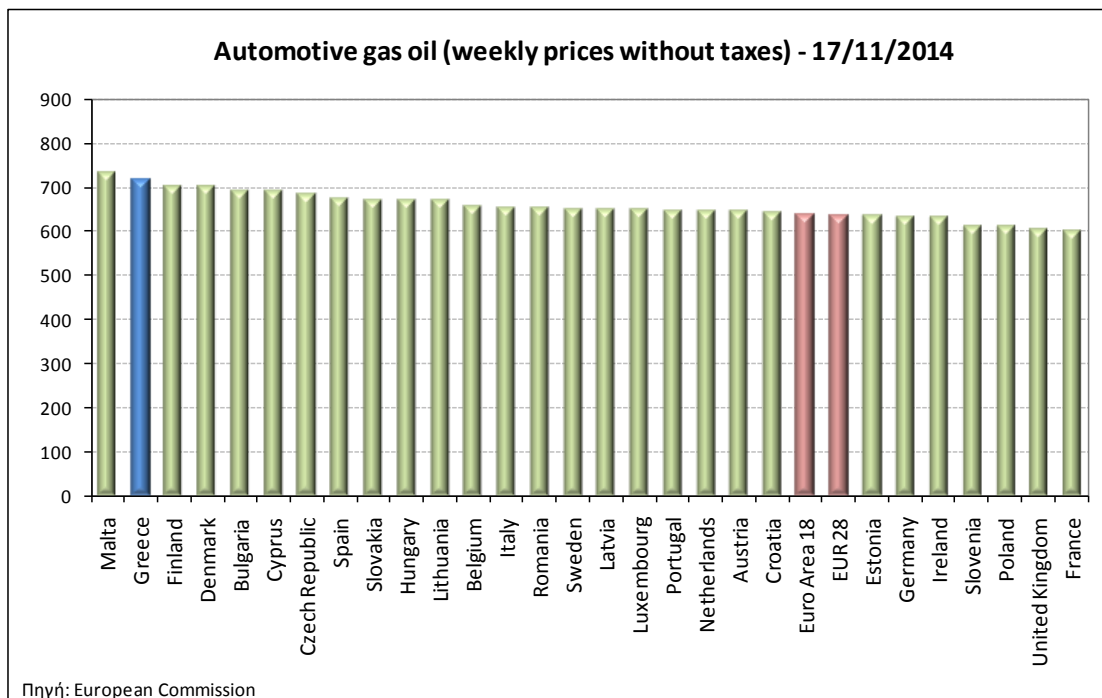
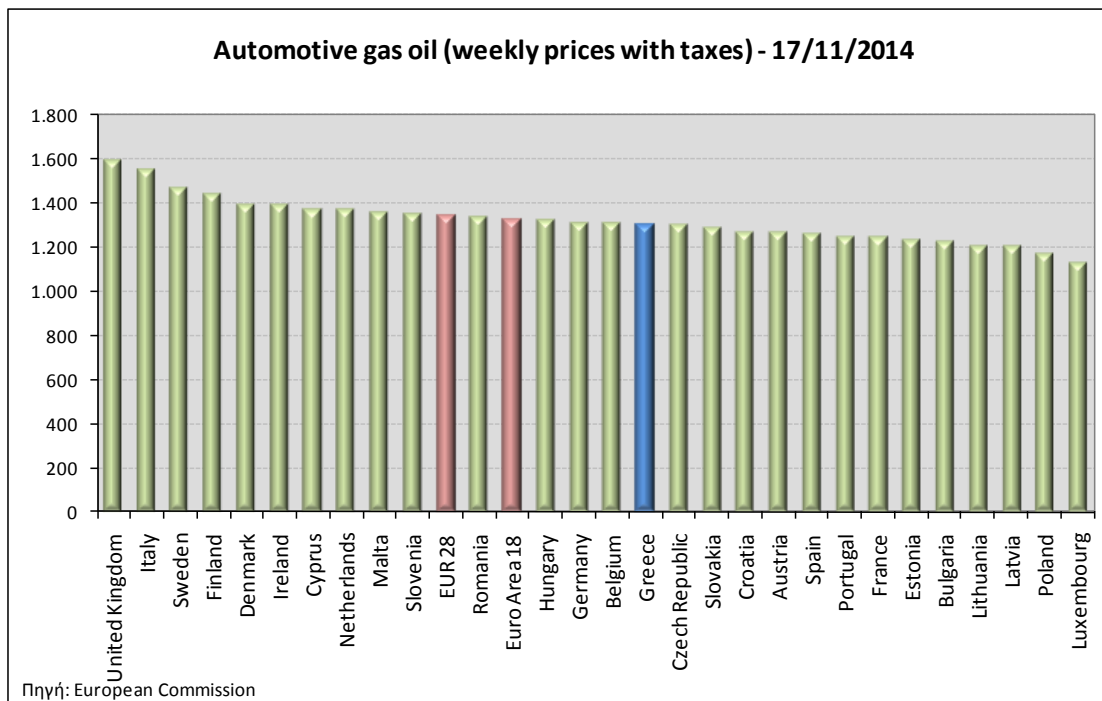
ΝΟΜΟΣ	ΜΕΣΗ ΚΑΤΩΤΑΤΗ ΜΕ ΦΠΑ	ΜΕΣΗ ΑΝΩΤΑΤΗ ΜΕ ΦΠΑ	ΜΕΣΗ ΤΙΜΗ ΜΕ ΦΠΑ
ΝΟΜΟΣ ΕΒΡΟΥ	1,111	1,230	1,171
ΝΟΜΟΣ ΕΥΒΟΙΑΣ	1,171	1,256	1,214
ΝΟΜΟΣ ΕΥΡΥΤΑΝΙΑΣ	1,203	1,213	1,208
ΝΟΜΟΣ ΖΑΚΥΝΘΟΥ	1,179	1,205	1,192
ΝΟΜΟΣ ΗΛΕΙΑΣ	1,171	1,244	1,208
ΝΟΜΟΣ ΗΜΑΘΙΑΣ	1,156	1,192	1,174
ΝΟΜΟΣ ΗΡΑΚΛΕΙΟΥ	1,185	1,273	1,229
ΝΟΜΟΣ ΘΕΣΠΡΩΤΙΑΣ	1,160	1,207	1,183
ΝΟΜΟΣ ΘΕΣΣΑΛΟΝΙΚΗΣ	1,144	1,234	1,189
ΝΟΜΟΣ ΙΩΑΝΝΙΝΩΝ	1,148	1,224	1,186
ΝΟΜΟΣ ΚΑΒΑΛΑΣ	1,156	1,221	1,189
ΝΟΜΟΣ ΚΑΡΔΙΤΣΗΣ	1,159	1,216	1,187
ΝΟΜΟΣ ΚΑΣΤΟΡΙΑΣ	1,176	1,213	1,195
ΝΟΜΟΣ ΚΕΡΚΥΡΑΣ	1,189	1,246	1,217
ΝΟΜΟΣ ΚΕΦΑΛΛΗΝΙΑΣ	1,177	1,284	1,231
ΝΟΜΟΣ ΚΙΛΚΙΣ	1,155	1,213	1,184
ΝΟΜΟΣ ΚΟΖΑΝΗΣ	1,158	1,210	1,184
ΝΟΜΟΣ ΚΟΡΙΝΘΙΑΣ	1,147	1,221	1,184
ΝΟΜΟΣ ΚΥΚΛΑΔΩΝ	1,175	1,247	1,211
ΝΟΜΟΣ ΛΑΚΩΝΙΑΣ	1,156	1,236	1,196
ΝΟΜΟΣ ΛΑΡΙΣΗΣ	1,152	1,214	1,183
ΝΟΜΟΣ ΛΑΣΙΘΙΟΥ	1,204	1,242	1,223
ΝΟΜΟΣ ΛΕΣΒΟΥ	1,167	1,231	1,199
ΝΟΜΟΣ ΛΕΥΚΑΔΟΣ	1,178	1,217	1,197
ΝΟΜΟΣ ΜΑΓΝΗΣΙΑΣ	1,153	1,239	1,196
ΝΟΜΟΣ ΜΕΣΣΗΝΙΑΣ	1,171	1,242	1,207
ΝΟΜΟΣ ΞΑΝΘΗΣ	1,157	1,202	1,179
ΝΟΜΟΣ ΠΕΛΛΗΣ	1,155	1,204	1,179
ΝΟΜΟΣ ΠΙΕΡΙΑΣ	1,156	1,196	1,176
ΝΟΜΟΣ ΠΡΕΒΕΖΗΣ	1,173	1,206	1,189
ΝΟΜΟΣ ΡΕΘΥΜΝΗΣ	1,210	1,247	1,228
ΝΟΜΟΣ ΡΟΔΟΠΗΣ	1,158	1,227	1,193
ΝΟΜΟΣ ΣΑΜΟΥ	1,176	1,229	1,202
ΝΟΜΟΣ ΣΕΡΡΩΝ	1,158	1,187	1,173
ΝΟΜΟΣ ΤΡΙΚΑΛΩΝ	1,154	1,209	1,182
ΝΟΜΟΣ ΦΘΙΩΤΙΔΟΣ	1,158	1,201	1,180
ΝΟΜΟΣ ΦΛΩΡΙΝΗΣ	1,170	1,198	1,184
ΝΟΜΟΣ ΦΩΚΙΔΟΣ	1,179	1,205	1,192
ΝΟΜΟΣ ΧΑΛΚΙΔΙΚΗΣ	1,160	1,213	1,186
ΝΟΜΟΣ ΧΑΝΙΩΝ	1,193	1,276	1,235
ΝΟΜΟΣ ΧΙΟΥ	1,168	1,200	1,184
ΣΤΑΘΜΙΣΜΕΝΟΣ Μ.Ο.	1,155	1,228	1,191

* Μέσοι όροι ελάχιστων και μέγιστων τιμών χονδρικής όπως υποβάλλονται από τις εταιρείες εμπορίας στο Παρατηρητήριο Τιμών βάσει της ΚΥΑ 978/24-10-2011.

** Η στάθμιση γίνεται βάσει των όγκων πωλήσεων ανά τύπο καυσίμου ανά νομό.

3. γ. Συγκριτικά στοιχεία με Ε.Ε.

Οι λιανικές τιμές πετρελαίου κίνησης με φόρους και προ φόρων στις 28 χώρες της Ε.Ε. για τις 17/11/2014 (τελευταία επίσημα στοιχεία) παρουσιάζονται συγκριτικά κατά φθίνουσα σειρά στα παρακάτω διαγράμματα:



Αναλυτικά στοιχεία για τις τιμές καυσίμων και τους φόρους στις 28 χώρες της Ε.Ε. παρουσιάζονται στην ιστοσελίδα της Ευρωπαϊκής Επιτροπής: http://ec.europa.eu/energy/observatory/oil/bulletin_en.htm

*Οι συγκρίσεις των τιμών μεταξύ των διαφόρων χωρών θα πρέπει να γίνονται με ιδιαίτερη προσοχή εξαιτίας των διαφορών στην ποιότητα των προϊόντων, στις πρακτικές μάρκετινγκ, στις δομές της αγοράς και στις καταναλωτικές συνήθειες που επικρατούν σε κάθε χώρα.