



ΕΛΛΗΝΙΚΗ ΔΗΜΟΚΡΑΤΙΑ
ΥΠΟΥΡΓΕΙΟ ΟΙΚΟΝΟΜΙΑΣ
ΥΠΟΔΟΜΩΝ, ΝΑΥΤΙΛΙΑΣ
& ΤΟΥΡΙΣΜΟΥ

ΓΕΝΙΚΗ ΓΡΑΜΜΑΤΕΙΑ ΕΜΠΟΡΙΟΥ & ΚΑΤΑΝΑΛΩΤΗ
ΓΕΝΙΚΗ Δ/ΝΣΗ ΠΡΟΣΤΑΣΙΑΣ ΚΑΤΑΝΑΛΩΤΗ
& ΕΠΟΠΤΕΙΑΣ ΤΗΣ ΑΓΟΡΑΣ
Δ/ΝΣΗ ΠΟΛΙΤΙΚΗΣ & ΕΝΗΜΕΡΩΣΗΣ ΚΑΤΑΝΑΛΩΤΗ
ΤΜΗΜΑ ΠΑΡΑΤΗΡΗΤΗΡΙΩΝ ΤΙΜΩΝ & ΤΙΜΟΛΗΨΙΩΝ

Αναρτητέο στο διαδίκτυο

Αθήνα, 24-08-2015

Αρ. Πρωτ.: 86653

ΕΒΔΟΜΑΔΙΑΙΟ ΔΕΛΤΙΟ ΕΠΙΣΚΟΠΗΣΗΣ ΤΙΜΩΝ ΚΑΥΣΙΜΩΝ

Παρασκευή, 21 Αυγούστου 2015

1. Τιμές Παρατηρητηρίου Υγρών Καυσίμων

Οι λιανικές τιμές των υγρών καυσίμων (αμόλυβδη 95 οκτ., σούπερ αμόλυβδη 100 οκτ., σούπερ LRP, πετρέλαιο κίνησης και υγραέριο κίνησης) αναρτώνται αναλυτικά στην ιστοσελίδα του Παρατηρητηρίου Τιμών Υγρών Καυσίμων του Υπουργείου Ανάπτυξης και Ανταγωνιστικότητας www.fuelprices.gr, όπου παρουσιάζονται καθημερινά οι ελάχιστες, μέσες και μέγιστες τιμές σε όλους τους Νομούς της χώρας.

Μέσες τιμές λιανικής πώλησης καυσίμων για όλη την Ελλάδα

Παρασκευή, 21 Αυγούστου 2015

Προϊόν	Μέση Τιμή
Αμόλυβδη 95 οκτ.	1,498
Αμόλυβδη 100 οκτ.	1,722
Super	1,681
Diesel Κίνησης	1,163
Υγραέριο κίνησης (Autogas)	0,699

* Η μέση τιμή πανελλαδικά υπολογίζεται από τον σταθμισμένο μέσο όρο με βάση τους όγκους πωλήσεων ανά τύπο καυσίμου ανά νομό.

** Δεν καταγράφεται κατανάλωση στο πετρέλαιο θέρμανσης για τη χρονική περίοδο 30/4 έως 15/10 κάθε έτους.

Στον παρακάτω πίνακα παρουσιάζονται οι μέσες τιμές λιανικής των υγρών καυσίμων ανά Νομό.

Μέσες τιμές λιανικής πώλησης καυσίμων ανά νομό

Παρασκευή, 21 Αυγούστου 2015

ΝΟΜΟΣ	Αμόλυβδη 95 οκτ.	Αμόλυβδη 100 οκτ.	Super	Diesel Κίνησης	Υγραέριο κίνησης (Autogas)
ΝΟΜΟΣ ΑΤΤΙΚΗΣ	1,470	1,702	1,649	1,131	0,653
ΝΟΜΟΣ ΑΙΤΩΛΙΑΣ ΚΑΙ ΑΚΑΡΝΑΝΙΑΣ	1,521	1,751	1,661	1,172	0,718
ΝΟΜΟΣ ΑΡΓΟΛΙΔΟΣ	1,511	1,709	1,590	1,156	0,686
ΝΟΜΟΣ ΑΡΚΑΔΙΑΣ	1,536	1,763	1,704	1,171	0,670
ΝΟΜΟΣ ΑΡΤΗΣ	1,532	1,747		1,177	0,724
ΝΟΜΟΣ ΑΧΑΪΑΣ	1,504	1,733	1,699	1,170	0,736
ΝΟΜΟΣ ΒΟΙΩΤΙΑΣ	1,503	1,764	1,612	1,160	0,691
ΝΟΜΟΣ ΓΡΕΒΕΝΩΝ	1,528	1,787		1,185	0,718
ΝΟΜΟΣ ΔΡΑΜΑΣ	1,482	1,716		1,140	0,724
ΝΟΜΟΣ ΔΩΔΕΚΑΝΗΣΟΥ	1,594	1,821	1,755	1,210	0,868
ΝΟΜΟΣ ΕΒΡΟΥ	1,518	1,713	1,860	1,168	0,760
ΝΟΜΟΣ ΕΥΒΟΙΑΣ	1,524	1,740	1,689	1,174	0,722
ΝΟΜΟΣ ΕΥΡΥΤΑΝΙΑΣ	1,573	1,857	1,702	1,202	0,689
ΝΟΜΟΣ ΖΑΚΥΝΘΟΥ	1,505	1,645	1,639	1,147	0,868
ΝΟΜΟΣ ΗΛΕΙΑΣ	1,504	1,718	1,578	1,148	0,732
ΝΟΜΟΣ ΗΜΑΘΙΑΣ	1,478	1,713		1,148	0,681
ΝΟΜΟΣ ΗΡΑΚΛΕΙΟΥ	1,590	1,769		1,228	0,857
ΝΟΜΟΣ ΘΕΣΠΡΩΤΙΑΣ	1,547	1,780		1,186	0,683
ΝΟΜΟΣ ΘΕΣΣΑΛΟΝΙΚΗΣ	1,473	1,690	1,763	1,138	0,687
ΝΟΜΟΣ ΙΩΑΝΝΙΝΩΝ	1,516	1,812		1,198	0,722
ΝΟΜΟΣ ΚΑΒΑΛΑΣ	1,503	1,733	1,689	1,154	0,729
ΝΟΜΟΣ ΚΑΡΔΙΤΣΗΣ	1,510	1,724		1,167	0,654
ΝΟΜΟΣ ΚΑΣΤΟΡΙΑΣ	1,532	1,747		1,174	0,713
ΝΟΜΟΣ ΚΕΡΚΥΡΑΣ	1,545	1,783		1,197	0,850
ΝΟΜΟΣ ΚΕΦΑΛΛΗΝΙΑΣ	1,609	1,774		1,251	0,895
ΝΟΜΟΣ ΚΙΛΚΙΣ	1,496	1,814		1,137	0,700
ΝΟΜΟΣ ΚΟΖΑΝΗΣ	1,488	1,718		1,158	0,676
ΝΟΜΟΣ ΚΟΡΙΝΘΙΑΣ	1,490	1,747	1,591	1,154	0,695
ΝΟΜΟΣ ΚΥΚΛΑΔΩΝ	1,675	1,854	1,760	1,298	0,872
ΝΟΜΟΣ ΛΑΚΩΝΙΑΣ	1,524	1,723	1,616	1,161	0,694
ΝΟΜΟΣ ΛΑΡΙΣΗΣ	1,493	1,715	1,599	1,138	0,666
ΝΟΜΟΣ ΛΑΣΙΘΙΟΥ	1,616	1,814	1,763	1,231	0,864
ΝΟΜΟΣ ΛΕΣΒΟΥ	1,573	1,788		1,237	0,854
ΝΟΜΟΣ ΛΕΥΚΑΔΟΣ	1,548	1,774	1,630	1,188	0,698
ΝΟΜΟΣ ΜΑΓΝΗΣΙΑΣ	1,500	1,729		1,177	0,689
ΝΟΜΟΣ ΜΕΣΣΗΝΙΑΣ	1,530	1,747	1,707	1,166	0,691
ΝΟΜΟΣ ΞΑΝΘΗΣ	1,506	1,736		1,164	0,717
ΝΟΜΟΣ ΠΕΛΛΗΣ	1,485	1,662		1,131	0,657
ΝΟΜΟΣ ΠΙΕΡΙΑΣ	1,482	1,695		1,131	0,740
ΝΟΜΟΣ ΠΡΕΒΕΖΗΣ	1,520	1,716		1,181	0,669
ΝΟΜΟΣ ΡΕΘΥΜΝΗΣ	1,557	1,773		1,204	0,815
ΝΟΜΟΣ ΡΟΔΟΠΗΣ	1,515	1,713		1,159	0,749
ΝΟΜΟΣ ΣΑΜΟΥ	1,619	1,792		1,247	
ΝΟΜΟΣ ΣΕΡΡΩΝ	1,481	1,689		1,133	0,683
ΝΟΜΟΣ ΤΡΙΚΑΛΩΝ	1,497	1,696		1,160	0,680
ΝΟΜΟΣ ΦΘΙΩΤΙΔΟΣ	1,511	1,762	1,635	1,154	0,698
ΝΟΜΟΣ ΦΛΩΡΙΝΗΣ	1,518	1,734	1,880	1,191	0,696
ΝΟΜΟΣ ΦΩΚΙΔΟΣ	1,539	1,793	1,600	1,201	0,749
ΝΟΜΟΣ ΧΑΛΚΙΔΙΚΗΣ	1,539	1,757		1,186	0,688
ΝΟΜΟΣ ΧΑΝΙΩΝ	1,559	1,808	1,798	1,208	0,861
ΝΟΜΟΣ ΧΙΟΥ	1,615	1,824	1,905	1,271	

2. Απλή Αμόλυβδη Βενζίνη 95 οκτανίων

2. α. Διαμόρφωση τιμής

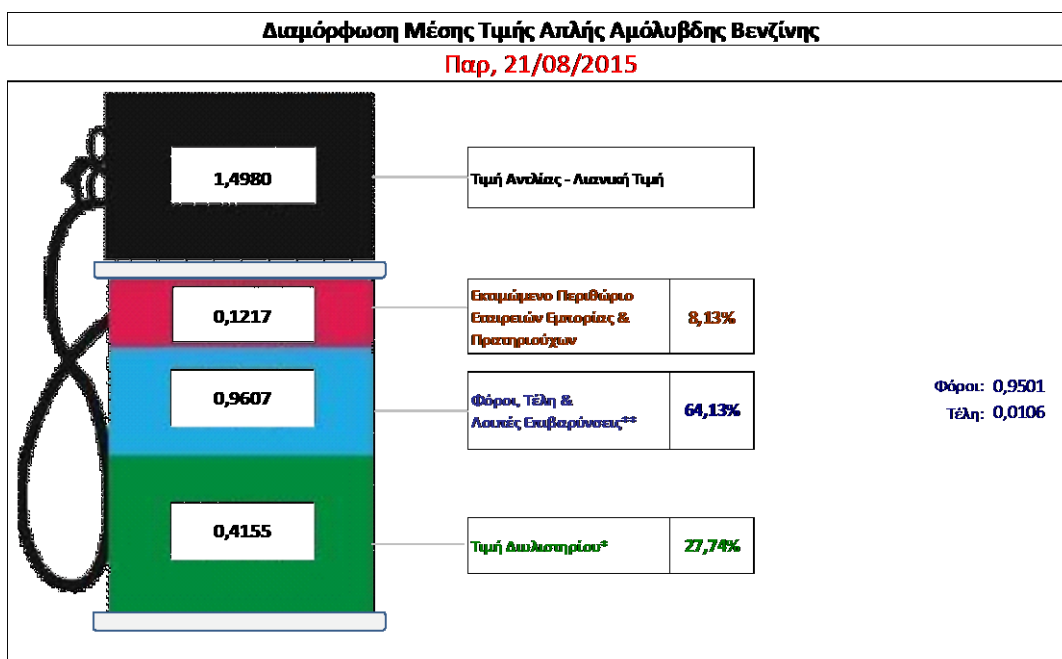
Η τιμή διυλιστηρίου της απλής αμόλυβδης βενζίνης 95 οκτανίων για την Πέμπτη 20/08/2015 διαμορφώθηκε στα 0,4155 € ανά λίτρο. Σε σχέση με την τιμή διυλιστηρίου της προηγούμενης εβδομάδας (13/08/2015) σημειώθηκε μείωση κατά 0,0083 € ανά λίτρο (0,8 λεπτά).

Οι φόροι, τα τέλη και οι λοιπές επιβαρύνσεις αντιστοιχούν σε 0,9607 € ανά λίτρο.

Η μέση τιμή λιανικής της απλής αμόλυβδης βενζίνης 95 οκτανίων για την Παρασκευή 21/08/2015 διαμορφώθηκε στα 1,498 € ανά λίτρο. Σε σχέση με την τιμή της προηγούμενης εβδομάδας (14/08/2015) σημειώθηκε μείωση κατά 0,015 € ανά λίτρο (1,5 λεπτά).

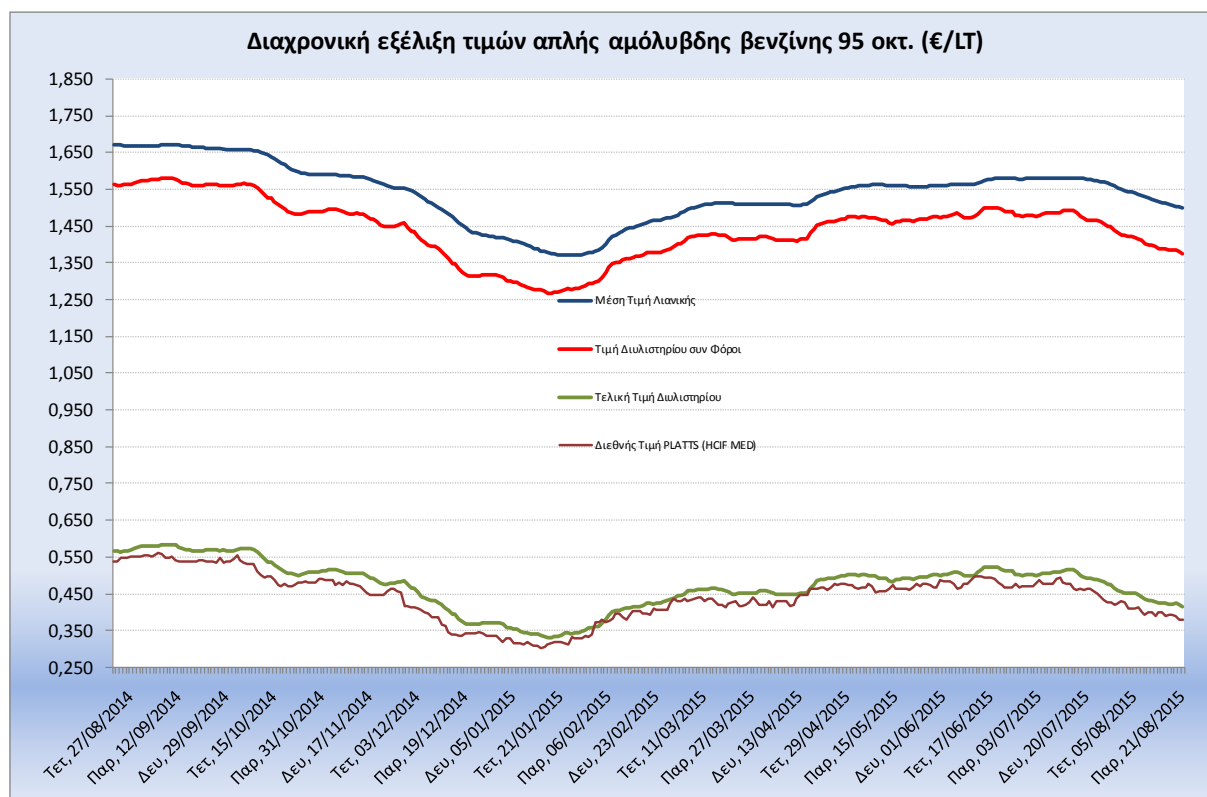
Το εκτιμώμενο περιθώριο των πρατηριούχων και των εταιρειών εμπορίας υπολογίζεται κατά μέσο όρο στα 0,1217 € ανά λίτρο (12,2 λεπτά).

Η τελική τιμή λιανικής διαμορφώνεται από την τιμή διυλιστηρίου κατά 27,8%, από τους φόρους (σταθερούς και μεταβλητούς) κατά 64,1%, και από τα εκτιμώμενα περιθώρια των εταιρειών εμπορίας, των μεταφορέων υγρών καυσίμων και των πρατηρίων κατά 8,1% (βλ. παρακάτω πίνακα).



* Τιμή διυλιστηρίου	0,4155
-Τιμή διυλιστηρίου προηγούμενης ημέρας (Μέση Σταθμική Τιμή εκ των δύο εταιρειών διύλισης)	
-Στην τιμή διυλιστηρίου περιλαμβάνονται οι ειδικές υπηρεσίες (φορτωτικά)	
** Τέλη	0,0106
-Αναστοδοτικό τέλος ΡΑΕ: 0,21 € ανά χλια λίτρα. (Απόφαση 101/2014 - ΦΕΚ 745/Β/26-03-2014)	
-Εισφορά «Ειδικού Λογαριασμού Πετρελαιοειδών»: 1,2% επί της τιμής διυλιστηρίου. (Ν. 3335/2005 - ΦΕΚ 95/Α/20-4-2005)	
-Ειδικό τέλος Διακοπών Εκτέλεσης Τελεματικών Εργασιών (ΔΕΤΕ): 0,5% της αξίας του αθροίσματος της τιμής εκ διυλιστηρίου και του ΕΦΚ. (Ν. 2093/92 - ΦΕΚ 181/Α/25-11-92)	
** Φόροι	0,9501
-Ειδικός Φόρος Κατανάλωσης (ΕΦΚ): για την απλή αμόλυβδη βενζίνη - 670 € ανά κυβικό μέτρο ή 0,67 € ανά λίτρο. (Ν. 3845/2010 - ΦΕΚ 65/Α/6-3-2010)	
-Φόρος Προστιθέμενης Αξίας (ΦΠΑ): 23% επί του συνόλου της τιμής διυλιστηρίου των μικτών ονομαστικών περιθωρίων κέρδους και των παραπάνω φορολογικών επιβαρύνσεων. (Ν. 3845/2010 - ΦΕΚ 65/Α/6-3-2010)	

Η εξέλιξη των διεθνών τιμών Platts (HCIF/MED), των τιμών διυλιστηρίου και των τιμών λιανικής της απλής αμόλυβδη βενζίνη 95 οκτ., καθώς και των αντίστοιχων ενδεικτικών περιθωρίων εμπορίας για το διάστημα των τελευταίων 12 μηνών παρουσιάζονται στο ακόλουθο διάγραμμα:



2. β. Χονδρική Τιμή Πώλησης

Ο μέσος όρος της χονδρικής τιμής πώλησης της απλής αμόλυβδης βενζίνης 95 οκτανίων από τις εταιρείες εμπορίας πετρελαιοειδών για την Παρασκευή 21/08/2015 ήταν 1,402 € ανά λίτρο.

Αναλυτικά, οι μέσες κατώτατες και ανώτατες τιμές χονδρικής, καθώς και η μέση τιμή ανά νομό παρουσιάζονται στον επόμενο πίνακα:

Μέσες Τιμές Χονδρικής Πώλησης Απλής Αμόλυβδης Βενζίνης ανά Νομό

Παρασκευή 21 Αυγούστου 2015

ΝΟΜΟΣ	ΜΕΣΗ ΚΑΤΩΤΑΤΗ ΜΕ ΦΠΑ	ΜΕΣΗ ΑΝΩΤΑΤΗ ΜΕ ΦΠΑ	ΜΕΣΗ ΤΙΜΗ ΜΕ ΦΠΑ
ΝΟΜΟΣ ΑΙΤΩΛΙΑΣ ΚΑΙ ΑΚΑΡΝΑΝΙΑΣ	1,370	1,445	1,407
ΝΟΜΟΣ ΑΡΓΟΛΙΔΟΣ	1,371	1,420	1,395
ΝΟΜΟΣ ΑΡΚΑΔΙΑΣ	1,360	1,431	1,396
ΝΟΜΟΣ ΑΡΤΗΣ	1,373	1,410	1,391
ΝΟΜΟΣ ΑΤΤΙΚΗΣ	1,346	1,455	1,401
ΝΟΜΟΣ ΑΧΑΪΑΣ	1,355	1,416	1,386
ΝΟΜΟΣ ΒΟΙΩΤΙΑΣ	1,359	1,415	1,387
ΝΟΜΟΣ ΓΡΕΒΕΝΩΝ	1,384	1,400	1,392
ΝΟΜΟΣ ΔΡΑΜΑΣ	1,376	1,423	1,400
ΝΟΜΟΣ ΔΩΔΕΚΑΝΗΣΟΥ	1,352	1,462	1,407
ΝΟΜΟΣ ΕΒΡΟΥ	1,381	1,426	1,403

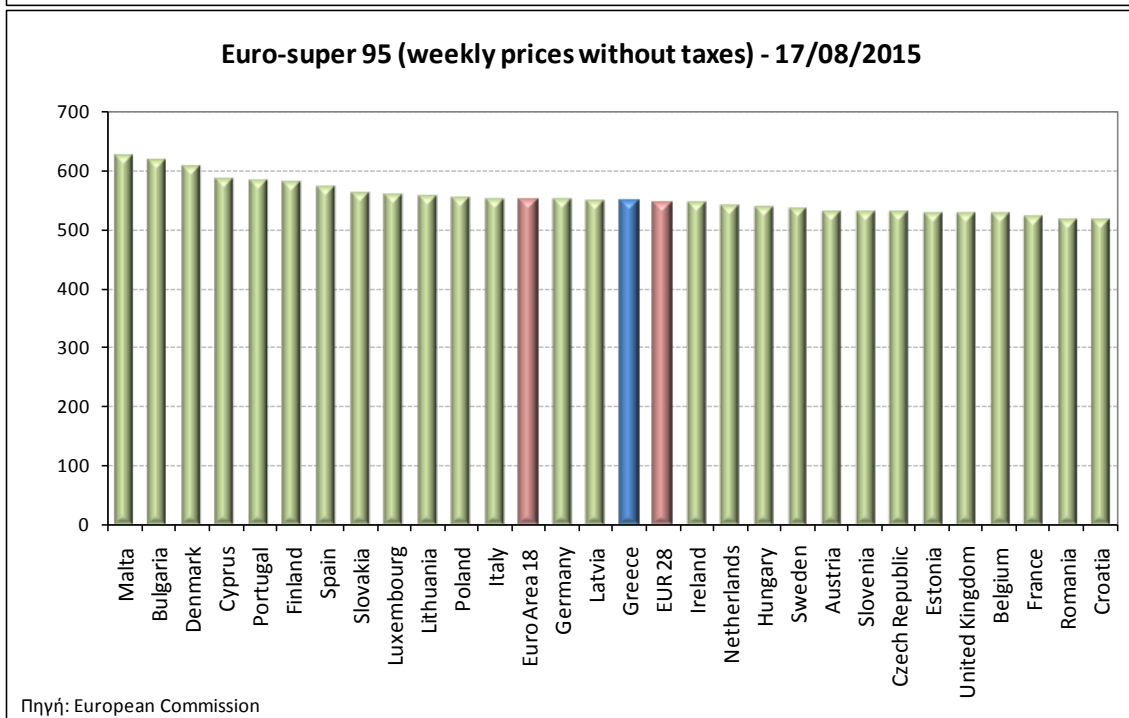
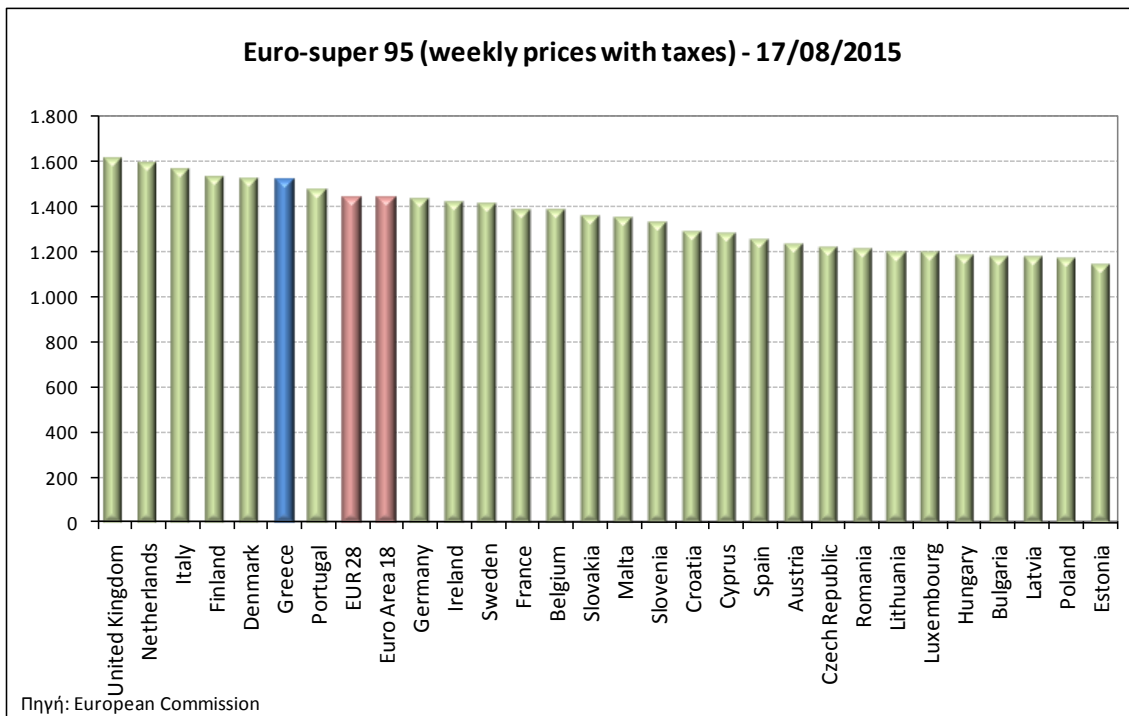
ΝΟΜΟΣ	ΜΕΣΗ ΚΑΤΩΤΑΤΗ ΜΕ ΦΠΑ	ΜΕΣΗ ΑΝΩΤΑΤΗ ΜΕ ΦΠΑ	ΜΕΣΗ ΤΙΜΗ ΜΕ ΦΠΑ
ΝΟΜΟΣ ΕΥΒΟΙΑΣ	1,389	1,460	1,425
ΝΟΜΟΣ ΕΥΡΥΤΑΝΙΑΣ	1,406	1,419	1,413
ΝΟΜΟΣ ΖΑΚΥΝΘΟΥ	1,378	1,422	1,400
ΝΟΜΟΣ ΗΛΕΙΑΣ	1,378	1,477	1,428
ΝΟΜΟΣ ΗΜΑΘΙΑΣ	1,371	1,398	1,384
ΝΟΜΟΣ ΗΡΑΚΛΕΙΟΥ	1,394	1,502	1,448
ΝΟΜΟΣ ΘΕΣΠΡΩΤΙΑΣ	1,376	1,429	1,402
ΝΟΜΟΣ ΘΕΣΣΑΛΟΝΙΚΗΣ	1,355	1,415	1,385
ΝΟΜΟΣ ΙΩΑΝΝΙΝΩΝ	1,364	1,424	1,394
ΝΟΜΟΣ ΚΑΒΑΛΑΣ	1,367	1,426	1,397
ΝΟΜΟΣ ΚΑΡΔΙΤΣΗΣ	1,369	1,431	1,400
ΝΟΜΟΣ ΚΑΣΤΟΡΙΑΣ	1,375	1,434	1,404
ΝΟΜΟΣ ΚΕΡΚΥΡΑΣ	1,383	1,453	1,418
ΝΟΜΟΣ ΚΕΦΑΛΛΗΝΙΑΣ	1,388	1,472	1,430
ΝΟΜΟΣ ΚΙΛΚΙΣ	1,368	1,425	1,397
ΝΟΜΟΣ ΚΟΖΑΝΗΣ	1,367	1,407	1,387
ΝΟΜΟΣ ΚΟΡΙΝΘΙΑΣ	1,358	1,414	1,386
ΝΟΜΟΣ ΚΥΚΛΑΔΩΝ	1,384	1,476	1,430
ΝΟΜΟΣ ΛΑΚΩΝΙΑΣ	1,372	1,436	1,404
ΝΟΜΟΣ ΛΑΡΙΣΗΣ	1,360	1,435	1,397
ΝΟΜΟΣ ΛΑΣΙΘΙΟΥ	1,417	1,472	1,444
ΝΟΜΟΣ ΛΕΣΒΟΥ	1,373	1,452	1,412
ΝΟΜΟΣ ΛΕΥΚΑΔΟΣ	1,377	1,432	1,405
ΝΟΜΟΣ ΜΑΓΝΗΣΙΑΣ	1,359	1,446	1,402
ΝΟΜΟΣ ΜΕΣΣΗΝΙΑΣ	1,381	1,481	1,431
ΝΟΜΟΣ ΞΑΝΘΗΣ	1,368	1,407	1,387
ΝΟΜΟΣ ΠΕΛΛΗΣ	1,365	1,409	1,387
ΝΟΜΟΣ ΠΙΕΡΙΑΣ	1,369	1,406	1,388
ΝΟΜΟΣ ΠΡΕΒΕΖΗΣ	1,381	1,426	1,403
ΝΟΜΟΣ ΡΕΘΥΜΝΗΣ	1,421	1,470	1,446
ΝΟΜΟΣ ΡΟΔΟΠΗΣ	1,369	1,426	1,398
ΝΟΜΟΣ ΣΑΜΟΥ	1,389	1,491	1,440
ΝΟΜΟΣ ΣΕΡΡΩΝ	1,368	1,405	1,386
ΝΟΜΟΣ ΤΡΙΚΑΛΩΝ	1,375	1,426	1,400
ΝΟΜΟΣ ΦΘΙΩΤΙΔΟΣ	1,368	1,420	1,394
ΝΟΜΟΣ ΦΛΩΡΙΝΗΣ	1,377	1,413	1,395
ΝΟΜΟΣ ΦΩΚΙΔΟΣ	1,396	1,426	1,411
ΝΟΜΟΣ ΧΑΛΚΙΔΙΚΗΣ	1,363	1,425	1,394
ΝΟΜΟΣ ΧΑΝΙΩΝ	1,410	1,496	1,453
ΝΟΜΟΣ ΧΙΟΥ	1,361	1,407	1,384
ΣΤΑΘΜΙΣΜΕΝΟΣ Μ.Ο.	1,361	1,443	1,402

* Μέσοι όροι ελάχιστων και μέγιστων τιμών χονδρικής όπως υποβάλλονται από τις εταιρείες εμπορίας στο Παρατηρητήριο Τιμών βάσει της ΚΥΑ 978/24-10-2011.

** Η στάθμιση γίνεται βάσει των όγκων πωλήσεων ανά τύπο καυσίμου ανά νομό.

2. γ. Συγκριτικά στοιχεία με Ε.Ε.

Οι λιανικές τιμές αμόλυβδης βενζίνης με φόρους και προ φόρων στις 28 χώρες της Ε.Ε. για τις 17/08/2015 (τελευταία επίσημα στοιχεία) παρουσιάζονται συγκριτικά κατά φθίνουσα σειρά στα παρακάτω διαγράμματα:



Αναλυτικά στοιχεία για τις τιμές καυσίμων και τους φόρους στις 28 χώρες της Ε.Ε. παρουσιάζονται στην ιστοσελίδα της Ευρωπαϊκής Επιτροπής:

*Οι συγκρίσεις των τιμών μεταξύ των διαφόρων χωρών θα πρέπει να γίνονται με ιδιαίτερη προσοχή εξαιτίας των διαφορών στην ποιότητα των προϊόντων, στις πρακτικές μάρκετινγκ, στις δομές της αγοράς και στις καταναλωτικές συνήθειες που επικρατούν σε κάθε χώρα.

3. Πετρέλαιο Κίνησης (Biodiesel)

3. α. Διαμόρφωση τιμής

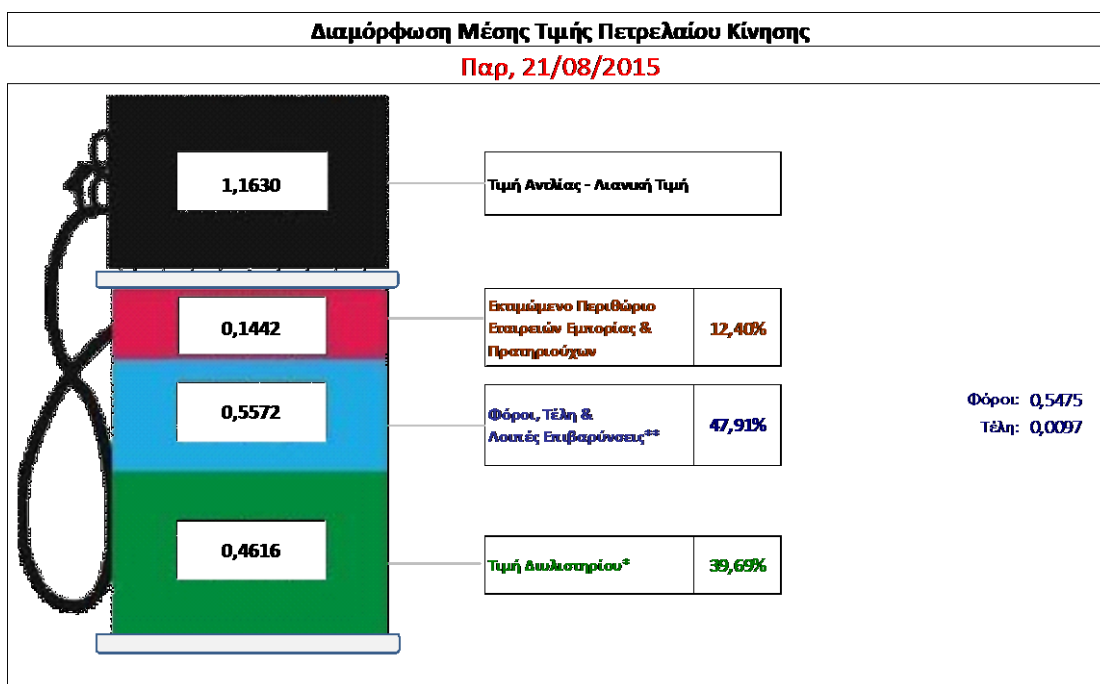
Η τιμή διυλιστηρίου του πετρελαίου κίνησης για την Πέμπτη 20/08/2015 διαμορφώθηκε στα 0,4616 € ανά λίτρο. Σε σχέση με την τιμή διυλιστηρίου της προηγούμενης εβδομάδας (13/08/2015) σημειώθηκε μείωση κατά 0,0062 € ανά λίτρο (0,6 λεπτά).

Οι φόροι, τα τέλη και οι λοιπές επιβαρύνσεις αντιστοιχούν σε 0,5572 € ανά λίτρο.

Η μέση τιμή λιανικής του πετρελαίου κίνησης για την Παρασκευή 21/08/2015 διαμορφώθηκε στα 1,163 € ανά λίτρο. Σε σχέση με την τιμή της προηγούμενης εβδομάδας (14/08/2015) σημειώθηκε μείωση κατά 0,011 € ανά λίτρο (1,1 λεπτά).

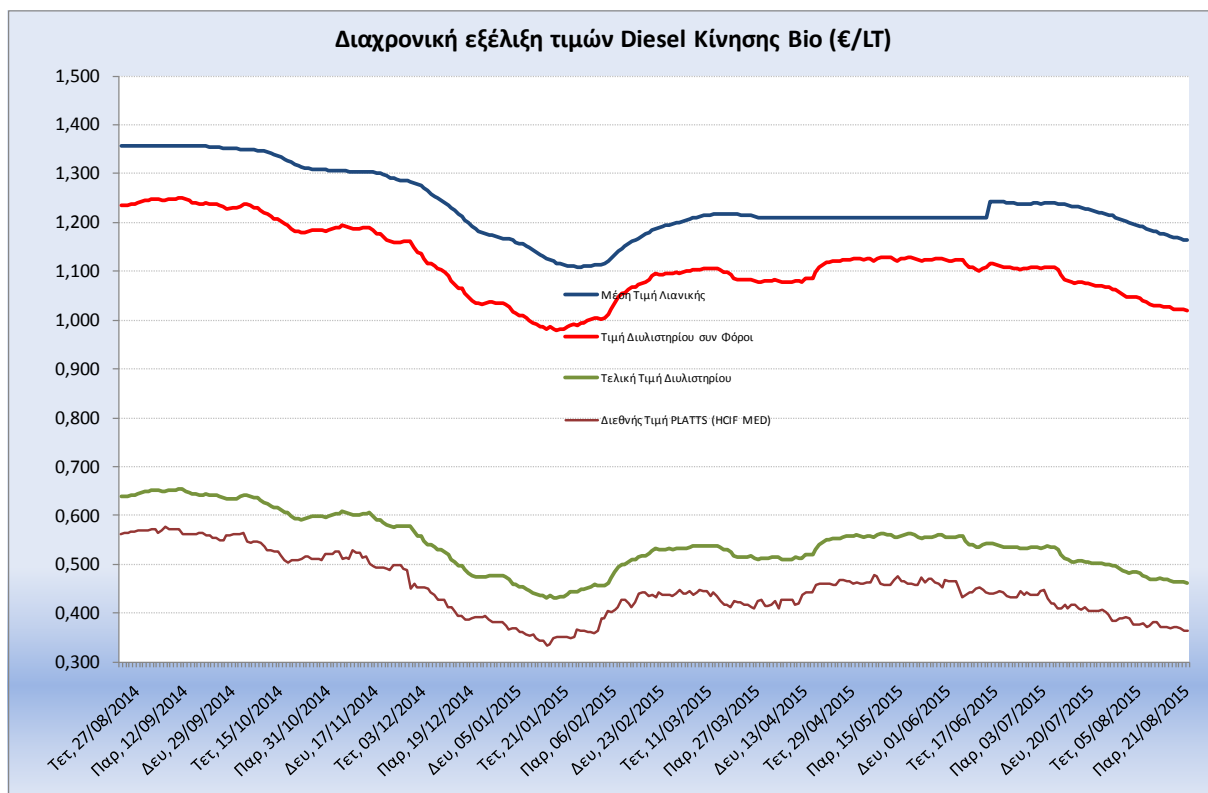
Το εκτιμώμενο περιθώριο των πρατηριούχων και των εταιρειών εμπορίας υπολογίζεται κατά μέσο όρο στα 0,1442 € ανά λίτρο (14,4 λεπτά).

Η τελική τιμή λιανικής διαμορφώνεται από την τιμή διυλιστηρίου κατά 39,7%, από τους φόρους (σταθερούς και μεταβλητούς) κατά 47,9%, και από τα εκτιμώμενα περιθώρια των εταιρειών εμπορίας, των μεταφορέων υγρών καυσίμων και των πρατηρίων κατά 12,4% (βλ. παρακάτω πίνακα).



* Τιμή διυλιστηρίου	0,4616
-Τιμή διυλιστηρίου προηγούμενης ημέρας (Μέση Σταθμισμένη Τιμή εκ των δύο εταιρειών διύλισης)	
-Στην τιμή διυλιστηρίου περιλαμβάνονται οι ειδικές υπηρεσίες (φορτωτικά)	
** Τέλη	0,0097
-Ανασποδοτικό τέλος ΡΑΕ: 0,21 € ανά χιλιό λίτρα. (Απόφαση 101/2014 - ΦΕΚ 745/Β/26-03-2014)	0,0002
-Εισφορά «Ειδικού Λογαριασμού Πετρελαιοειδών»: 1,2% επί της τιμής διυλιστηρίου. (Ν. 3335/2005 - ΦΕΚ 95/Α/20-4-2005)	0,0055
-Ειδικό τέλος Διακαμιάτων Εκτέλεσης Τελεωμετακινών Εργασιών (ΔΕΤΕ): 0,5% της αξίας του αθροίσματος της τιμής εκ διυλιστηρίου και του ΕΦΚ. (Ν. 2093/92 - ΦΕΚ 181/Α/25-11-92)	0,0040
** Φόροι	0,5475
-Ειδικός Φόρος Κατανάλωσης (ΕΦΚ): για το πετρέλαιο κίνησης - 330 € ανά κυβικό μέτρο ή 0,330 € ανά λίτρο. (Ν. 4092/2012 (ΦΕΚ 220/Α/8-11-12)	0,3300
-Φόρος Προστιθέμενης Αξίας (ΦΠΑ): 23% επί του συνόλου της τιμής διυλιστηρίου των μικτών ονομαστικών περιθωρίων κέρδους και των παραπάνω φορολογικών επιβαρύνσεων. (Ν. 3845/2010 - ΦΕΚ 65/Α/6-3-2010)	0,2175

Η εξέλιξη των διεθνών τιμών Platts (HCIF/MED), των τιμών διυλιστηρίου και των τιμών λιανικής για το πετρέλαιο κίνησης, καθώς και των αντίστοιχων ενδεικτικών περιθωρίων εμπορίας για το διάστημα των τελευταίων 12 μηνών παρουσιάζονται στο ακόλουθο διάγραμμα:



3. β. Χονδρική Τιμή Πώλησης

Ο μέσος όρος της χονδρικής τιμής πώλησης του πετρελαίου κίνησης από τις εταιρείες εμπορίας πετρελαιοειδών για την Παρασκευή 21/08/2015 ήταν 1,047 € ανά λίτρο.

Αναλυτικά, οι μέσες κατώτατες και ανώτατες τιμές χονδρικής, καθώς και η μέση τιμή ανά νομό παρουσιάζονται στον επόμενο πίνακα:

Μέσες Τιμές Χονδρικής Πώλησης Πετρελαίου Κίνησης ανά Νομό

Παρασκευή 21 Αυγούστου 2015

ΝΟΜΟΣ	ΜΕΣΗ ΚΑΤΩΤΑΤΗ ΜΕ ΦΠΑ	ΜΕΣΗ ΑΝΩΤΑΤΗ ΜΕ ΦΠΑ	ΜΕΣΗ ΤΙΜΗ ΜΕ ΦΠΑ
ΝΟΜΟΣ ΑΙΤΩΛΙΑΣ ΚΑΙ ΑΚΑΡΝΑΝΙΑΣ	1,017	1,081	1,049
ΝΟΜΟΣ ΑΡΓΟΛΙΔΟΣ	1,016	1,078	1,047
ΝΟΜΟΣ ΑΡΚΑΔΙΑΣ	1,006	1,081	1,043
ΝΟΜΟΣ ΑΡΤΗΣ	1,014	1,071	1,043
ΝΟΜΟΣ ΑΤΤΙΚΗΣ	0,988	1,105	1,047
ΝΟΜΟΣ ΑΧΑΪΑΣ	1,000	1,068	1,034
ΝΟΜΟΣ ΒΟΙΩΤΙΑΣ	1,000	1,067	1,034
ΝΟΜΟΣ ΓΡΕΒΕΝΩΝ	1,026	1,046	1,036
ΝΟΜΟΣ ΔΡΑΜΑΣ	1,018	1,058	1,038
ΝΟΜΟΣ ΔΩΔΕΚΑΝΗΣΟΥ	1,008	1,095	1,051
ΝΟΜΟΣ ΕΒΡΟΥ	0,961	1,070	1,016

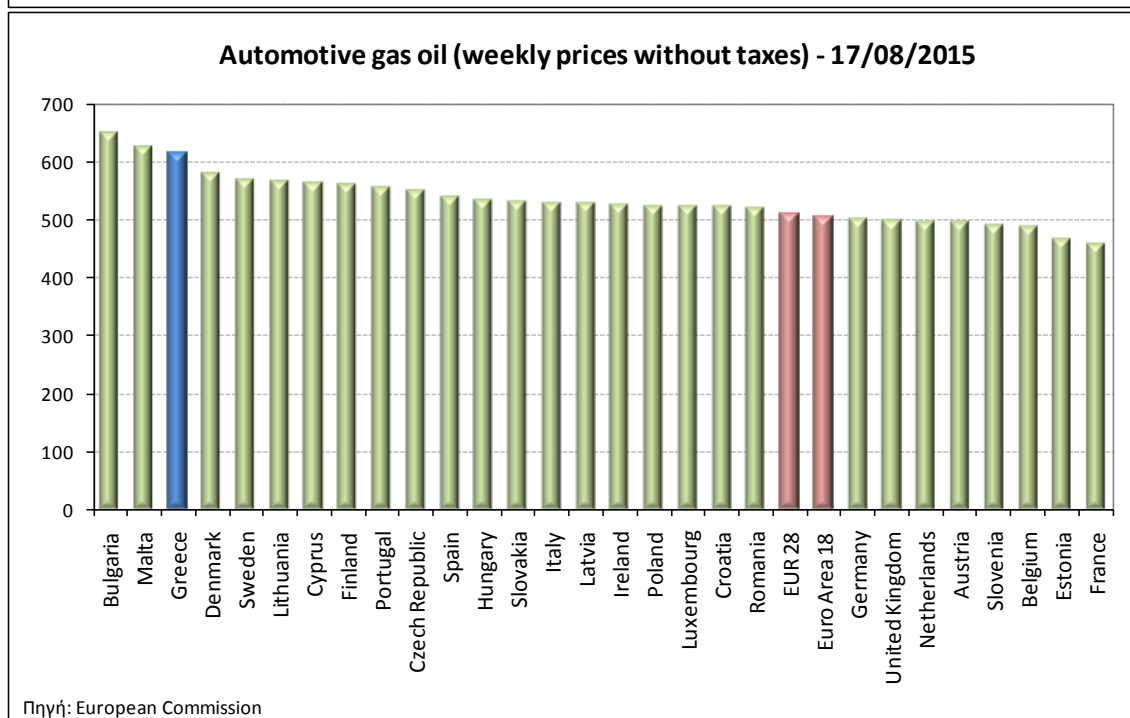
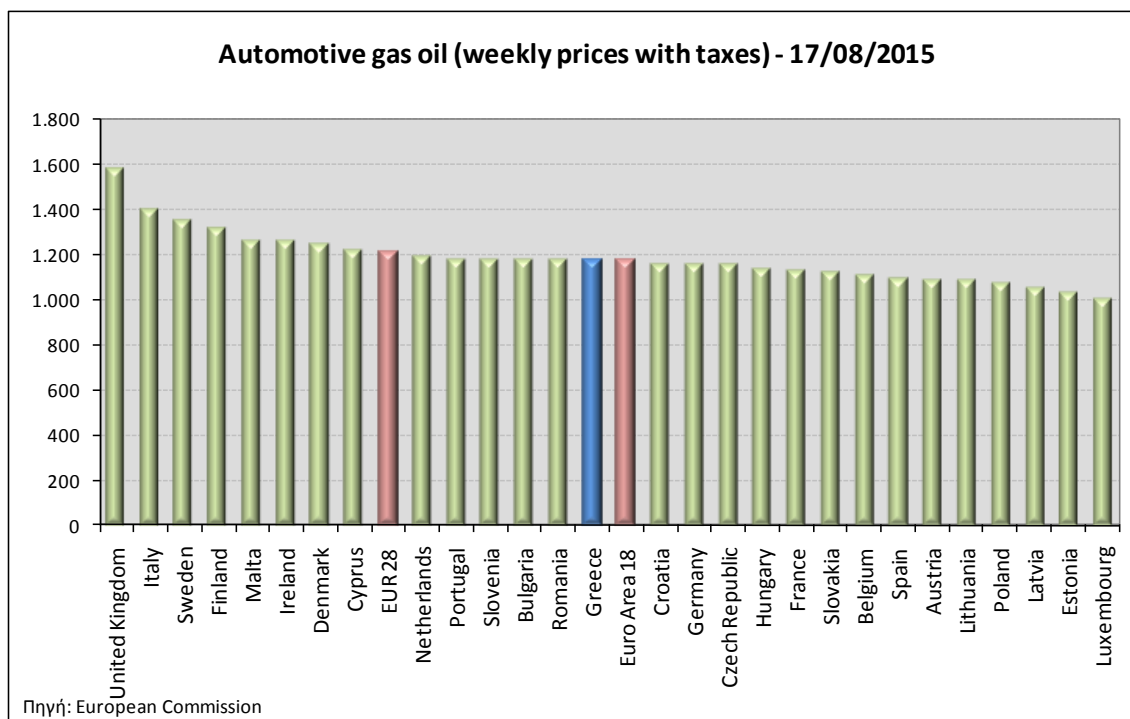
ΝΟΜΟΣ	ΜΕΣΗ ΚΑΤΩΤΑΤΗ ΜΕ ΦΠΑ	ΜΕΣΗ ΑΝΩΤΑΤΗ ΜΕ ΦΠΑ	ΜΕΣΗ ΤΙΜΗ ΜΕ ΦΠΑ
ΝΟΜΟΣ ΕΥΒΟΙΑΣ	1,026	1,111	1,068
ΝΟΜΟΣ ΕΥΡΥΤΑΝΙΑΣ	1,054	1,064	1,059
ΝΟΜΟΣ ΖΑΚΥΝΘΟΥ	1,019	1,066	1,043
ΝΟΜΟΣ ΗΛΕΙΑΣ	1,016	1,117	1,067
ΝΟΜΟΣ ΗΜΑΘΙΑΣ	1,010	1,047	1,029
ΝΟΜΟΣ ΗΡΑΚΛΕΙΟΥ	1,033	1,130	1,081
ΝΟΜΟΣ ΘΕΣΠΡΩΤΙΑΣ	1,008	1,102	1,055
ΝΟΜΟΣ ΘΕΣΣΑΛΟΝΙΚΗΣ	0,998	1,080	1,039
ΝΟΜΟΣ ΙΩΑΝΝΙΝΩΝ	1,006	1,100	1,053
ΝΟΜΟΣ ΚΑΒΑΛΑΣ	1,008	1,068	1,038
ΝΟΜΟΣ ΚΑΡΔΙΤΣΗΣ	1,010	1,081	1,045
ΝΟΜΟΣ ΚΑΣΤΟΡΙΑΣ	1,013	1,086	1,050
ΝΟΜΟΣ ΚΕΡΚΥΡΑΣ	1,030	1,086	1,058
ΝΟΜΟΣ ΚΕΦΑΛΛΗΝΙΑΣ	1,033	1,118	1,076
ΝΟΜΟΣ ΚΙΛΚΙΣ	1,011	1,067	1,039
ΝΟΜΟΣ ΚΟΖΑΝΗΣ	1,007	1,066	1,036
ΝΟΜΟΣ ΚΟΡΙΝΘΙΑΣ	0,998	1,078	1,038
ΝΟΜΟΣ ΚΥΚΛΑΔΩΝ	1,041	1,121	1,081
ΝΟΜΟΣ ΛΑΚΩΝΙΑΣ	1,009	1,080	1,044
ΝΟΜΟΣ ΛΑΡΙΣΗΣ	0,999	1,078	1,039
ΝΟΜΟΣ ΛΑΣΙΘΙΟΥ	1,059	1,094	1,077
ΝΟΜΟΣ ΛΕΣΒΟΥ	1,030	1,101	1,066
ΝΟΜΟΣ ΛΕΥΚΑΔΟΣ	1,020	1,076	1,048
ΝΟΜΟΣ ΜΑΓΝΗΣΙΑΣ	1,007	1,087	1,047
ΝΟΜΟΣ ΜΕΣΣΗΝΙΑΣ	1,019	1,105	1,062
ΝΟΜΟΣ ΞΑΝΘΗΣ	1,011	1,059	1,035
ΝΟΜΟΣ ΠΕΛΛΗΣ	1,006	1,051	1,028
ΝΟΜΟΣ ΠΙΕΡΙΑΣ	1,011	1,046	1,029
ΝΟΜΟΣ ΠΡΕΒΕΖΗΣ	1,025	1,065	1,045
ΝΟΜΟΣ ΡΕΘΥΜΝΗΣ	1,062	1,113	1,087
ΝΟΜΟΣ ΡΟΔΟΠΗΣ	1,010	1,070	1,040
ΝΟΜΟΣ ΣΑΜΟΥ	1,040	1,136	1,088
ΝΟΜΟΣ ΣΕΡΡΩΝ	1,012	1,046	1,029
ΝΟΜΟΣ ΤΡΙΚΑΛΩΝ	1,012	1,065	1,038
ΝΟΜΟΣ ΦΘΙΩΤΙΔΟΣ	1,008	1,060	1,034
ΝΟΜΟΣ ΦΛΩΡΙΝΗΣ	1,030	1,060	1,045
ΝΟΜΟΣ ΦΩΚΙΔΟΣ	1,043	1,076	1,059
ΝΟΜΟΣ ΧΑΛΚΙΔΙΚΗΣ	1,004	1,071	1,038
ΝΟΜΟΣ ΧΑΝΙΩΝ	1,052	1,130	1,091
ΝΟΜΟΣ ΧΙΟΥ	1,003	1,063	1,033
ΣΤΑΘΜΙΣΜΕΝΟΣ Μ.Ο.	1,007	1,087	1,047

* Μέσοι όροι ελάχιστων και μέγιστων τιμών χονδρικής όπως υποβάλλονται από τις εταιρείες εμπορίας στο Παρατηρητήριο Τιμών βάσει της ΚΥΑ 978/24-10-2011.

** Η στάθμιση γίνεται βάσει των όγκων πωλήσεων ανά τύπο καυσίμου ανά νομό.

3. γ. Συγκριτικά στοιχεία με Ε.Ε.

Οι λιανικές τιμές πετρελαίου κίνησης με φόρους και προ φόρων στις 28 χώρες της Ε.Ε. για τις 17/08/2015 (τελευταία επίσημα στοιχεία) παρουσιάζονται συγκριτικά κατά φθίνουσα σειρά στα παρακάτω διαγράμματα:



Αναλυτικά στοιχεία για τις τιμές καυσίμων και τους φόρους στις 28 χώρες της Ε.Ε. παρουσιάζονται στην ιστοσελίδα της Ευρωπαϊκής Επιτροπής: http://ec.europa.eu/energy/observatory/oil/bulletin_en.htm

*Οι συγκρίσεις των τιμών μεταξύ των διαφόρων χωρών θα πρέπει να γίνονται με ιδιαίτερη προσοχή εξαιτίας των διαφορών στην ποιότητα των προϊόντων, στις πρακτικές μάρκετινγκ, στις δομές της αγοράς και στις καταναλωτικές συνήθειες που επικρατούν σε κάθε χώρα.