

## ΕΒΔΟΜΑΔΙΑΙΟ ΔΕΛΤΙΟ ΕΠΙΣΚΟΠΗΣΗΣ ΤΙΜΩΝ ΚΑΥΣΙΜΩΝ

*Παρασκευή, 20 Μαΐου 2016*

### 1. Τιμές Παρατηρητηρίου Υγρών Καυσίμων

Οι λιανικές τιμές των υγρών καυσίμων (αμόλυβδη 95 οκτ., σούπερ αμόλυβδη 100 οκτ., σούπερ LRP, πετρέλαιο κίνησης και υγραέριο κίνησης) αναρτώνται αναλυτικά στην ιστοσελίδα του Παρατηρητηρίου Τιμών Υγρών Καυσίμων του Υπουργείου Ανάπτυξης και Ανταγωνιστικότητας [www.fuelprices.gr](http://www.fuelprices.gr), όπου παρουσιάζονται καθημερινά οι ελάχιστες, μέσες και μέγιστες τιμές σε όλους τους Νομούς της χώρας.

#### Μέσες τιμές λιανικής πώλησης καυσίμων για όλη την Ελλάδα

*Παρασκευή, 20 Μαΐου 2016*

Προϊόν	Μέση Τιμή
Αμόλυβδη 95 οκτ.	1,403
Αμόλυβδη 100 οκτ.	1,592
Super	1,546
Diesel Κίνησης	1,065
Diesel Θέρμανσης Κατ' οίκον	-
Υγραέριο κίνησης (Autogas)	0,666

\* Η μέση τιμή πανελλαδικά υπολογίζεται από τον σταθμισμένο μέσο όρο με βάση τους όγκους πωλήσεων ανά τύπο καυσίμου ανά νομό.

\*\* Δεν καταγράφεται κατανάλωση στο πετρέλαιο θέρμανσης για τη χρονική περίοδο 30/4 έως 15/10 κάθε έτους.

Στον παρακάτω πίνακα παρουσιάζονται οι μέσες τιμές λιανικής των υγρών καυσίμων ανά Νομό.

**Μέσες τιμές λιανικής πώλησης καυσίμων ανά νομό  
Παρασκευή, 20 Μαΐου 2016**

<b>ΝΟΜΟΣ</b>	<b>Αμόλυβδη 95 οκτ.</b>	<b>Αμόλυβδη 100 οκτ.</b>	<b>Super</b>	<b>Diesel Κίνησης</b>	<b>Diesel Θέρμανσης Κατ'οίκον</b>	<b>Υγραέριο κίνησης (Autogas)</b>
ΝΟΜΟΣ ΑΤΤΙΚΗΣ	1,383	1,575	1,507	1,044		0,629
ΝΟΜΟΣ ΑΙΤΩΛΙΑΣ ΚΑΙ ΑΚΑΡΝΑΝΙΑΣ	1,420	1,623	1,472	1,079		0,691
ΝΟΜΟΣ ΑΡΓΟΛΙΔΟΣ	1,403	1,569	1,505	1,053		0,653
ΝΟΜΟΣ ΑΡΚΑΔΙΑΣ	1,419	1,617	1,579	1,069		0,686
ΝΟΜΟΣ ΑΡΤΗΣ	1,397	1,560		1,057		0,690
ΝΟΜΟΣ ΑΧΑΪΑΣ	1,393	1,600	1,616	1,056		0,668
ΝΟΜΟΣ ΒΟΙΩΤΙΑΣ	1,404	1,619	1,502	1,069		0,673
ΝΟΜΟΣ ΓΡΕΒΕΝΩΝ	1,437	1,683		1,091		0,706
ΝΟΜΟΣ ΔΡΑΜΑΣ	1,382	1,575		1,036		0,681
ΝΟΜΟΣ ΔΩΔΕΚΑΝΗΣΟΥ	1,563	1,730	1,625	1,160		0,890
ΝΟΜΟΣ ΕΒΡΟΥ	1,426	1,604		1,075		0,691
ΝΟΜΟΣ ΕΥΒΟΙΑΣ	1,405	1,594	1,530	1,061		0,656
ΝΟΜΟΣ ΕΥΡΥΤΑΝΙΑΣ	1,480	1,697	1,558	1,126		0,668
ΝΟΜΟΣ ΖΑΚΥΝΘΟΥ	1,428	1,580		1,075		0,848
ΝΟΜΟΣ ΗΛΕΙΑΣ	1,404	1,572	1,460	1,054		0,681
ΝΟΜΟΣ ΗΜΑΘΙΑΣ	1,383	1,567		1,048		0,640
ΝΟΜΟΣ ΗΡΑΚΛΕΙΟΥ	1,470	1,629		1,106		0,768
ΝΟΜΟΣ ΘΕΣΣΑΛΟΝΙΚΗΣ	1,432	1,639		1,091		0,686
ΝΟΜΟΣ ΘΕΣΣΑΛΟΝΙΚΗΣ	1,379	1,560		1,040		0,670
ΝΟΜΟΣ ΙΩΑΝΝΙΝΩΝ	1,394	1,723	1,451	1,074		0,640
ΝΟΜΟΣ ΚΑΒΑΛΑΣ	1,410	1,606		1,066		0,679
ΝΟΜΟΣ ΚΑΡΔΙΤΣΗΣ	1,400	1,586		1,049		0,644
ΝΟΜΟΣ ΚΑΣΤΟΡΙΑΣ	1,424	1,593		1,076		0,677
ΝΟΜΟΣ ΚΕΡΚΥΡΑΣ	1,446	1,638		1,091		0,804
ΝΟΜΟΣ ΚΕΦΑΛΛΗΝΙΑΣ	1,492	1,645		1,122		0,790
ΝΟΜΟΣ ΚΙΛΚΙΣ	1,404	1,699		1,065		0,678
ΝΟΜΟΣ ΚΟΖΑΝΗΣ	1,406	1,569		1,071		0,646
ΝΟΜΟΣ ΚΟΡΙΝΘΙΑΣ	1,403	1,606	1,510	1,063		0,642
ΝΟΜΟΣ ΚΥΚΛΑΔΩΝ	1,589	1,765	1,780	1,211		0,782
ΝΟΜΟΣ ΛΑΚΩΝΙΑΣ	1,409	1,595	1,468	1,060		0,659
ΝΟΜΟΣ ΛΑΡΙΣΗΣ	1,400	1,582	1,459	1,058		0,628
ΝΟΜΟΣ ΛΑΣΙΘΙΟΥ	1,488	1,652		1,108		0,763
ΝΟΜΟΣ ΛΕΣΒΟΥ	1,439	1,658	1,075	1,094		0,739
ΝΟΜΟΣ ΛΕΥΚΑΔΟΣ	1,432	1,689	1,470	1,070		0,696
ΝΟΜΟΣ ΜΑΓΝΗΣΙΑΣ	1,410	1,621		1,083		0,671
ΝΟΜΟΣ ΜΕΣΣΗΝΙΑΣ	1,417	1,605	1,589	1,056		0,695
ΝΟΜΟΣ ΞΑΝΘΗΣ	1,372	1,567		1,034		0,674
ΝΟΜΟΣ ΠΕΛΛΗΣ	1,391	1,514		1,052		0,636
ΝΟΜΟΣ ΠΙΕΡΙΑΣ	1,390	1,597		1,044		0,662
ΝΟΜΟΣ ΠΡΕΒΕΖΗΣ	1,400	1,549		1,061		0,653
ΝΟΜΟΣ ΡΕΘΥΜΝΗΣ	1,468	1,651		1,115		
ΝΟΜΟΣ ΡΟΔΟΠΗΣ	1,398	1,561		1,049		0,710
ΝΟΜΟΣ ΣΑΜΟΥ	1,522	1,672		1,136		0,799
ΝΟΜΟΣ ΣΕΡΡΩΝ	1,385	1,575		1,036		0,667
ΝΟΜΟΣ ΤΡΙΚΑΛΩΝ	1,410	1,605		1,087		0,629
ΝΟΜΟΣ ΦΘΙΩΤΙΔΟΣ	1,406	1,623	1,554	1,056		0,671
ΝΟΜΟΣ ΦΛΩΡΙΝΗΣ	1,396	1,615	1,880	1,060		0,681
ΝΟΜΟΣ ΦΩΚΙΔΟΣ	1,444	1,637	1,490	1,102		0,692
ΝΟΜΟΣ ΧΑΛΚΙΔΙΚΗΣ	1,412	1,629		1,062		0,686
ΝΟΜΟΣ ΧΑΝΙΩΝ	1,448	1,647		1,107		0,790
ΝΟΜΟΣ ΧΙΟΥ	1,459	1,653	1,855	1,090		

## 2. Απλή Αμόλυβδη Βενζίνη 95 οκτανίων

### 2. α. Διαμόρφωση τιμής

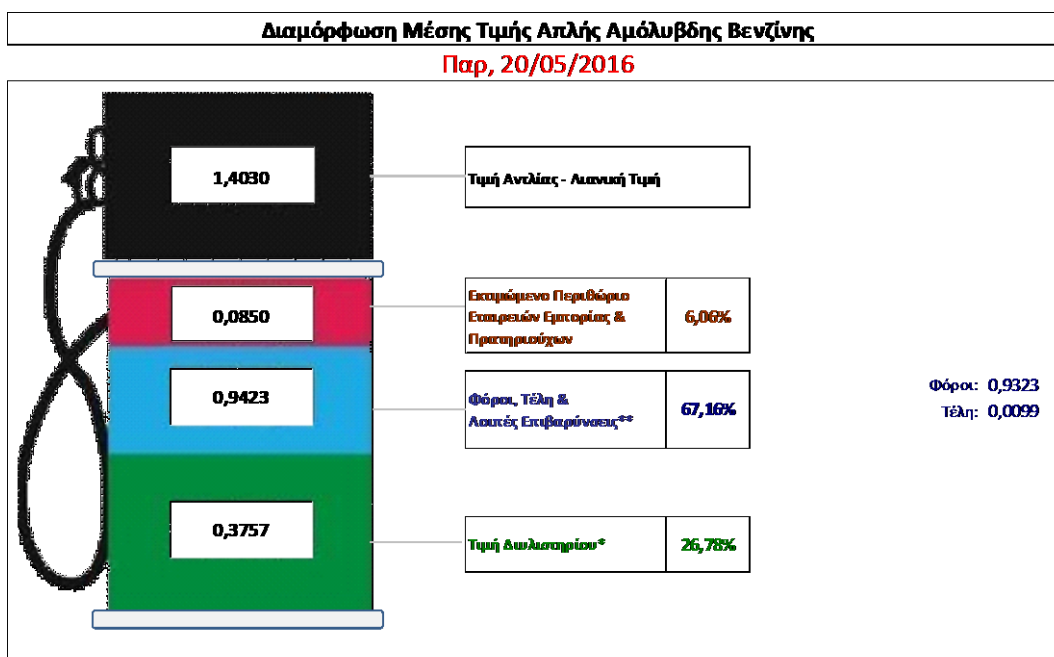
Η τιμή διυλιστηρίου της απλής αμόλυβδης βενζίνης 95 οκτανίων για την Πέμπτη 19/05/2016 διαμορφώθηκε στα 0,3757 € ανά λίτρο. Σε σχέση με την τιμή διυλιστηρίου της προηγούμενης εβδομάδας (12/05/2016) σημειώθηκε αύξηση κατά 0,0328 € ανά λίτρο (3,28 λεπτά).

Οι φόροι, τα τέλη και οι λοιπές επιβαρύνσεις αντιστοιχούν σε 0,9423 € ανά λίτρο.

Η μέση τιμή λιανικής της απλής αμόλυβδης βενζίνης 95 οκτανίων για την Παρασκευή 20/05/2016 διαμορφώθηκε στα 1,4030 € ανά λίτρο. Σε σχέση με την τιμή της προηγούμενης εβδομάδας (13/05/2016) σημειώθηκε αύξηση κατά 0,017 € ανά λίτρο (1,7 λεπτά).

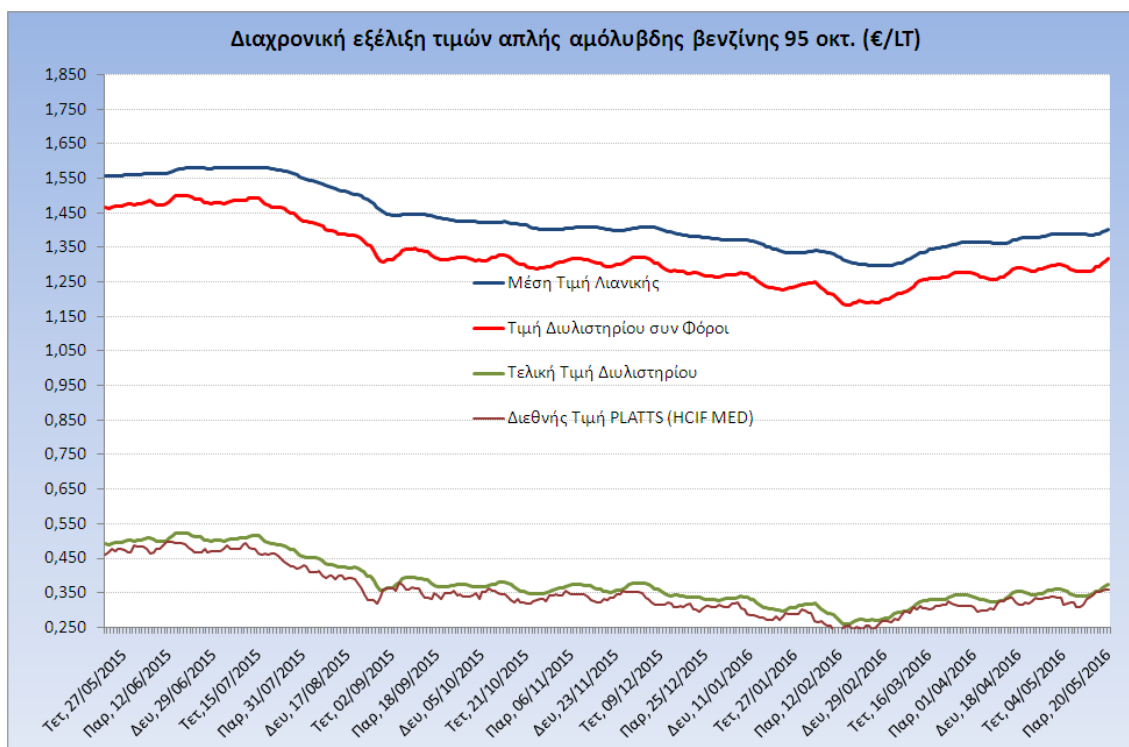
Το εκτιμώμενο περιθώριο των πρατηριούχων και των εταιρειών εμπορίας υπολογίζεται κατά μέσο όρο στα 0,0850 € ανά λίτρο (8,50 λεπτά).

Η τελική τιμή λιανικής διαμορφώνεται από την τιμή διυλιστηρίου κατά 26,78%, από τους φόρους (σταθερούς και μεταβλητούς) κατά 67,16 %, και από τα εκτιμώμενα περιθώρια των εταιρειών εμπορίας, των μεταφορέων υγρών καυσίμων και των πρατηρίων κατά 6,06 % (βλ. παρακάτω πίνακα).



<b>* Τιμή διυλιστηρίου</b>	<b>0,3757</b>
-Τιμή διυλιστηρίου προηγούμενης ημέρας (Μέση Σταθμική Τιμή εκ των δύο εεαρεών διύλισης)	
-Στην τιμή διυλιστηρίου περιλαμβάνονται οι ειδικές υπηρεσίες (φορτωτικά)	
<b>** Τέλη</b>	<b>0,0099</b>
-Αναποδοτικό τέλος ΡΑΕ: 0,21 € ανά χιλιό λίτρο. (Απόφαση 101/2014 - ΦΕΚ 745/Β/26-03-2014)	0,0002
-Εισφορά «Ειδικού Λογαριασμού Πετρελαιοειδών»: 1,2% επί της τιμής διυλιστηρίου. (Ν. 3335/2005 - ΦΕΚ 95/Α/20-4-2005)	0,0045
-Ειδικό τέλος Δικαιωμάτων Εκτέλεσης Τελωνειακών Εργασιών (ΔΕΤΕ): 0,5% της αξίας του αθροίσματος της τιμής εκ διυλιστηρίου και του ΕΦΚ. (Ν. 2093/92 - ΦΕΚ 181/Α/25-11-92)	0,0052
<b>** Φόροι</b>	<b>0,9323</b>
-Ειδικός Φόρος Κατανάλωσης (ΕΦΚ): για την απλή αμόλυβδη βενζίνη - 670 € ανά κυβικό μέτρο ή 0,67 € ανά λίτρο. (Ν. 3845/2010 - ΦΕΚ 65/Α/6-3-2010)	0,6700
-Φόρος Προαβέμενης Αξίας (ΦΠΑ): 23% επί του συνόλου της τιμής διυλιστηρίου των μικτών ονομαστικών περιβαρικών κέρδους και των παραπάνω φορολογικών επιβαρύνσεων. (Ν. 3845/2010 - ΦΕΚ 65/Α/6-3-2010)	0,2623

Η εξέλιξη των διεθνών τιμών Platts (HCIF/MED), των τιμών διυλιστηρίου και των τιμών λιανικής της απλής αμόλυβδη βενζίνη 95 οκτ., καθώς και των αντίστοιχων ενδεικτικών περιθωρίων εμπορίας για το διάστημα των τελευταίων 12 μηνών παρουσιάζονται στο ακόλουθο διάγραμμα:



## 2. β. Χονδρική Τιμή Πώλησης

Ο μέσος όρος της χονδρικής τιμής πώλησης της απλής αμόλυβδη βενζίνης 95 οκτανίων από τις εταιρείες εμπορίας πετρελαιοειδών για την Παρασκευή 20/05/2016 ήταν 1,360 € ανά λίτρο.

Αναλυτικά, οι μέσες κατώτατες και ανώτατες τιμές χονδρικής, καθώς και η μέση τιμή ανά νομό παρουσιάζονται στον επόμενο πίνακα:

### Μέσες Τιμές Χονδρικής Πώλησης Απλής Αμόλυβδη Βενζίνης ανά Νομό Παρασκευή, 20 Μαΐου 2016

ΝΟΜΟΣ	ΜΕΣΗ ΚΑΤΩΤΑΤΗ ΜΕ ΦΠΑ	ΜΕΣΗ ΑΝΩΤΑΤΗ ΜΕ ΦΠΑ	ΜΕΣΗ ΤΙΜΗ ΜΕ ΦΠΑ
ΝΟΜΟΣ ΑΙΤΩΛΙΑΣ ΚΑΙ ΑΚΑΡΝΑΝΙΑΣ	1,319	1,397	<b>1,358</b>
ΝΟΜΟΣ ΑΡΓΟΛΙΔΟΣ	1,333	1,388	<b>1,361</b>
ΝΟΜΟΣ ΑΡΚΑΔΙΑΣ	1,321	1,367	<b>1,344</b>
ΝΟΜΟΣ ΑΡΤΗΣ	1,326	1,369	<b>1,348</b>
ΝΟΜΟΣ ΑΤΤΙΚΗΣ	1,304	1,421	<b>1,362</b>
ΝΟΜΟΣ ΑΧΑΪΑΣ	1,320	1,369	<b>1,344</b>
ΝΟΜΟΣ ΒΟΙΩΤΙΑΣ	1,317	1,375	<b>1,346</b>
ΝΟΜΟΣ ΓΡΕΒΕΝΩΝ	1,348	1,368	<b>1,358</b>
ΝΟΜΟΣ ΔΡΑΜΑΣ	1,324	1,384	<b>1,354</b>
ΝΟΜΟΣ ΔΩΔΕΚΑΝΗΣΟΥ	1,312	1,430	<b>1,371</b>
ΝΟΜΟΣ ΕΒΡΟΥ	1,345	1,398	<b>1,372</b>
ΝΟΜΟΣ ΕΥΒΟΙΑΣ	1,323	1,404	<b>1,363</b>
ΝΟΜΟΣ ΕΥΡΥΤΑΝΙΑΣ	1,370	1,378	<b>1,374</b>

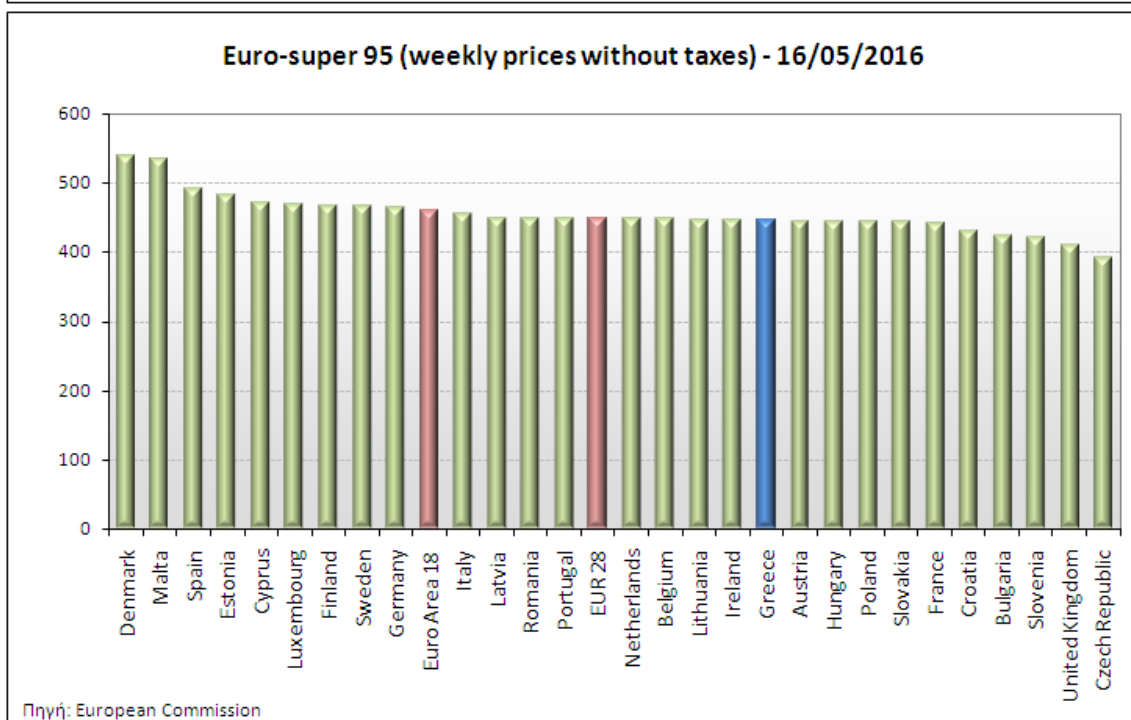
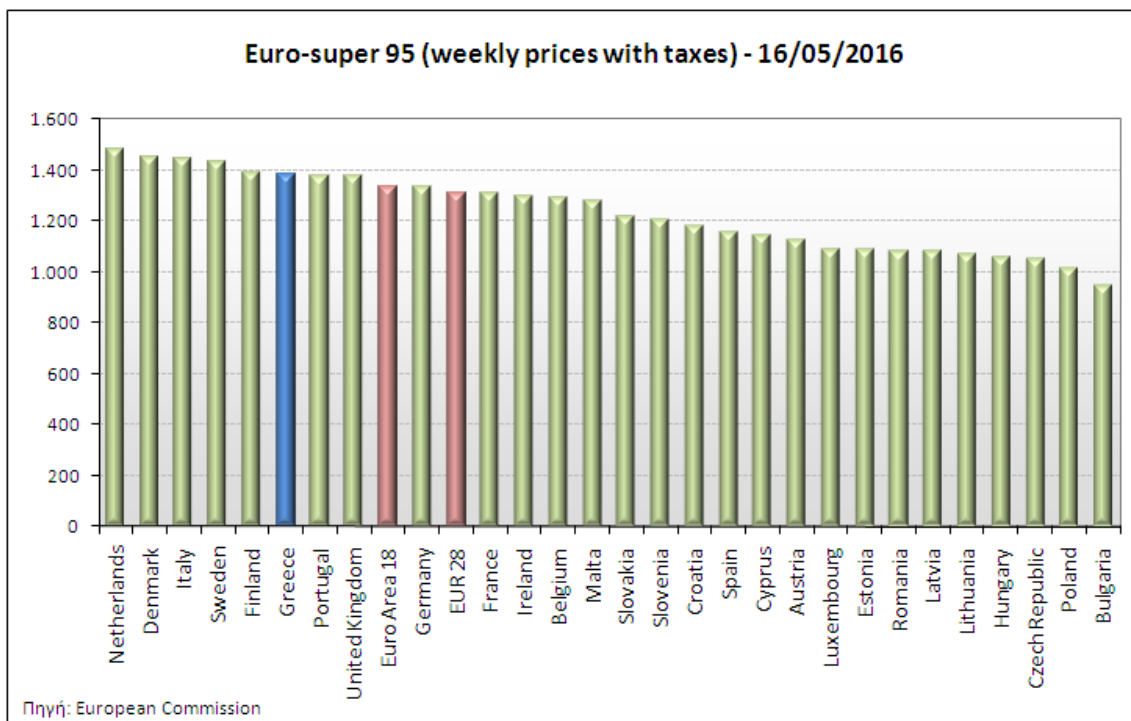
ΝΟΜΟΣ	ΜΕΣΗ ΚΑΤΩΤΑΤΗ ΜΕ ΦΠΑ	ΜΕΣΗ ΑΝΩΤΑΤΗ ΜΕ ΦΠΑ	ΜΕΣΗ ΤΙΜΗ ΜΕ ΦΠΑ
ΝΟΜΟΣ ΖΑΚΥΝΘΟΥ	1,337	1,391	1,364
ΝΟΜΟΣ ΗΛΕΙΑΣ	1,326	1,385	1,356
ΝΟΜΟΣ ΗΜΑΘΙΑΣ	1,314	1,361	1,337
ΝΟΜΟΣ ΗΡΑΚΛΕΙΟΥ	1,350	1,447	1,399
ΝΟΜΟΣ ΘΕΣΣΠΡΩΤΙΑΣ	1,327	1,368	1,348
ΝΟΜΟΣ ΘΕΣΣΑΛΟΝΙΚΗΣ	1,307	1,367	1,337
ΝΟΜΟΣ ΙΩΑΝΝΙΝΩΝ	1,322	1,387	1,355
ΝΟΜΟΣ ΚΑΒΑΛΑΣ	1,313	1,420	1,367
ΝΟΜΟΣ ΚΑΡΔΙΤΣΗΣ	1,326	1,405	1,365
ΝΟΜΟΣ ΚΑΣΤΟΡΙΑΣ	1,329	1,404	1,366
ΝΟΜΟΣ ΚΕΡΚΥΡΑΣ	1,349	1,412	1,380
ΝΟΜΟΣ ΚΕΦΑΛΛΗΝΙΑΣ	1,344	1,440	1,392
ΝΟΜΟΣ ΚΙΛΚΙΣ	1,326	1,388	1,357
ΝΟΜΟΣ ΚΟΖΑΝΗΣ	1,314	1,373	1,344
ΝΟΜΟΣ ΚΟΡΙΝΘΙΑΣ	1,323	1,396	1,359
ΝΟΜΟΣ ΚΥΚΛΑΔΩΝ	1,332	1,444	1,388
ΝΟΜΟΣ ΛΑΚΩΝΙΑΣ	1,325	1,380	1,352
ΝΟΜΟΣ ΛΑΡΙΣΗΣ	1,316	1,400	1,358
ΝΟΜΟΣ ΛΑΣΙΘΙΟΥ	1,380	1,421	1,400
ΝΟΜΟΣ ΛΕΣΒΟΥ	1,319	1,421	1,370
ΝΟΜΟΣ ΛΕΥΚΑΔΟΣ	1,338	1,379	1,359
ΝΟΜΟΣ ΜΑΓΝΗΣΙΑΣ	1,310	1,419	1,364
ΝΟΜΟΣ ΜΕΣΣΗΝΙΑΣ	1,325	1,387	1,356
ΝΟΜΟΣ ΞΑΝΘΗΣ	1,319	1,384	1,352
ΝΟΜΟΣ ΠΕΛΛΗΣ	1,319	1,380	1,350
ΝΟΜΟΣ ΠΙΕΡΙΑΣ	1,326	1,389	1,357
ΝΟΜΟΣ ΠΡΕΒΕΖΗΣ	1,340	1,403	1,372
ΝΟΜΟΣ ΡΕΘΥΜΝΗΣ	1,377	1,424	1,401
ΝΟΜΟΣ ΡΟΔΟΠΗΣ	1,317	1,380	1,349
ΝΟΜΟΣ ΣΑΜΟΥ	1,356	1,427	1,391
ΝΟΜΟΣ ΣΕΡΡΩΝ	1,324	1,364	1,344
ΝΟΜΟΣ ΤΡΙΚΑΛΩΝ	1,321	1,388	1,354
ΝΟΜΟΣ ΦΘΙΩΤΙΔΟΣ	1,318	1,383	1,351
ΝΟΜΟΣ ΦΛΩΡΙΝΗΣ	1,332	1,382	1,357
ΝΟΜΟΣ ΦΩΚΙΔΟΣ	1,344	1,377	1,361
ΝΟΜΟΣ ΧΑΛΚΙΔΙΚΗΣ	1,319	1,393	1,356
ΝΟΜΟΣ ΧΑΝΙΩΝ	1,349	1,448	1,399
ΝΟΜΟΣ ΧΙΟΥ	1,332	1,389	1,360
<b>ΣΤΑΘΜΙΣΜΕΝΟΣ Μ.Ο.</b>	<b>1,316</b>	<b>1,404</b>	<b>1,360</b>

\* Μέσοι όροι ελάχιστων και μέγιστων τιμών χονδρικής όπως υποβάλλονται από τις εταιρείες εμπορίας στο Παρατηρητήριο Τιμών βάσει της ΚΥΑ 978/24-10-2011.

\*\* Η στάθμιση γίνεται βάσει των όγκων πωλήσεων ανά τύπο καυσίμου ανά νομό.

## 2. γ. Συγκριτικά στοιχεία με Ε.Ε.

Οι λιανικές τιμές αμόλυβδης βενζίνης με φόρους και προ φόρων στις 28 χώρες της Ε.Ε. για τις 16/05/2016 (τελευταία επίσημα στοιχεία) παρουσιάζονται συγκριτικά κατά φθίνουσα σειρά στα παρακάτω διαγράμματα:



Αναλυτικά στοιχεία για τις τιμές καυσίμων και τους φόρους στις 28 χώρες της Ε.Ε. παρουσιάζονται στην ιστοσελίδα της Ευρωπαϊκής Επιτροπής:

\*Οι συγκρίσεις των τιμών μεταξύ των διαφόρων χωρών θα πρέπει να γίνονται με ιδιαίτερη προσοχή εξαιτίας των διαφορών στην ποιότητα των προϊόντων, στις πρακτικές μάρκετινγκ, στις δομές της αγοράς και στις καταναλωτικές συνήθειες που επικρατούν σε κάθε χώρα.

### 3. Πετρέλαιο Κίνησης (Biodiesel)

#### 3. α. Διαμόρφωση τιμής

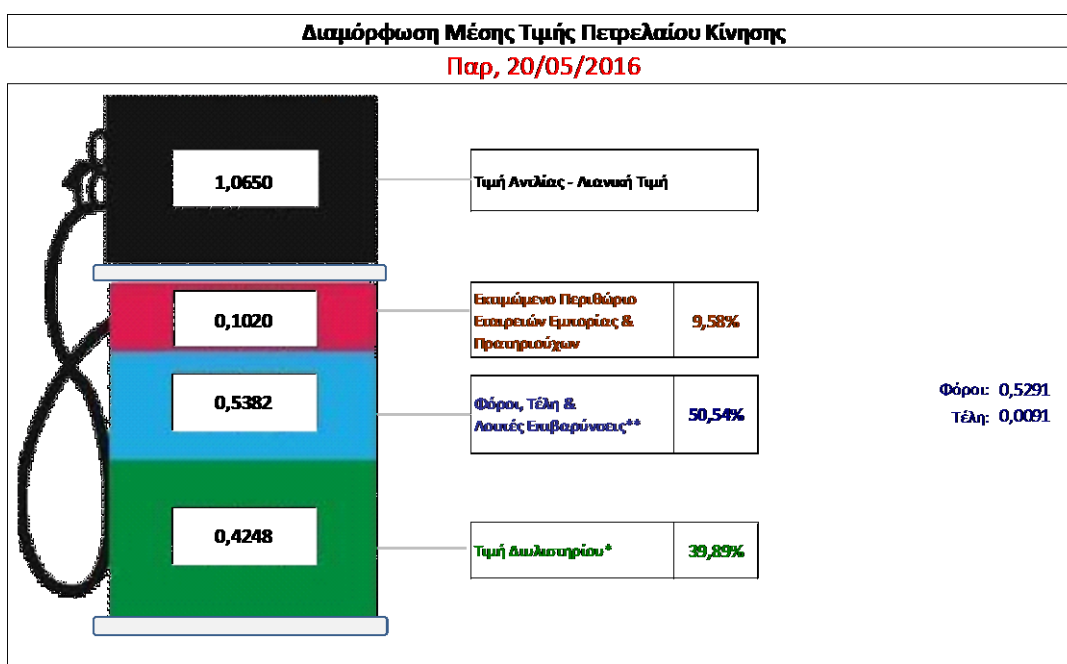
Η τιμή διυλιστηρίου του πετρελαίου κίνησης για την Πέμπτη 19/05/2016 διαμορφώθηκε στα 0,4248 € ανά λίτρο. Σε σχέση με την τιμή διυλιστηρίου της προηγούμενης εβδομάδας (12/05/2016) σημειώθηκε αύξηση κατά 0,0297 ανά λίτρο (2,97 λεπτά).

Οι φόροι, τα τέλη και οι λοιπές επιβαρύνσεις αντιστοιχούν σε 0,5382 € ανά λίτρο.

Η μέση τιμή λιανικής του πετρελαίου κίνησης για την Παρασκευή 20/05/2016 διαμορφώθηκε στα 1,0650 € ανά λίτρο. Σε σχέση με την τιμή της προηγούμενης εβδομάδας (13/05/2016) σημειώθηκε αύξηση κατά 0,018 ανά λίτρο (1,8 λεπτά)..

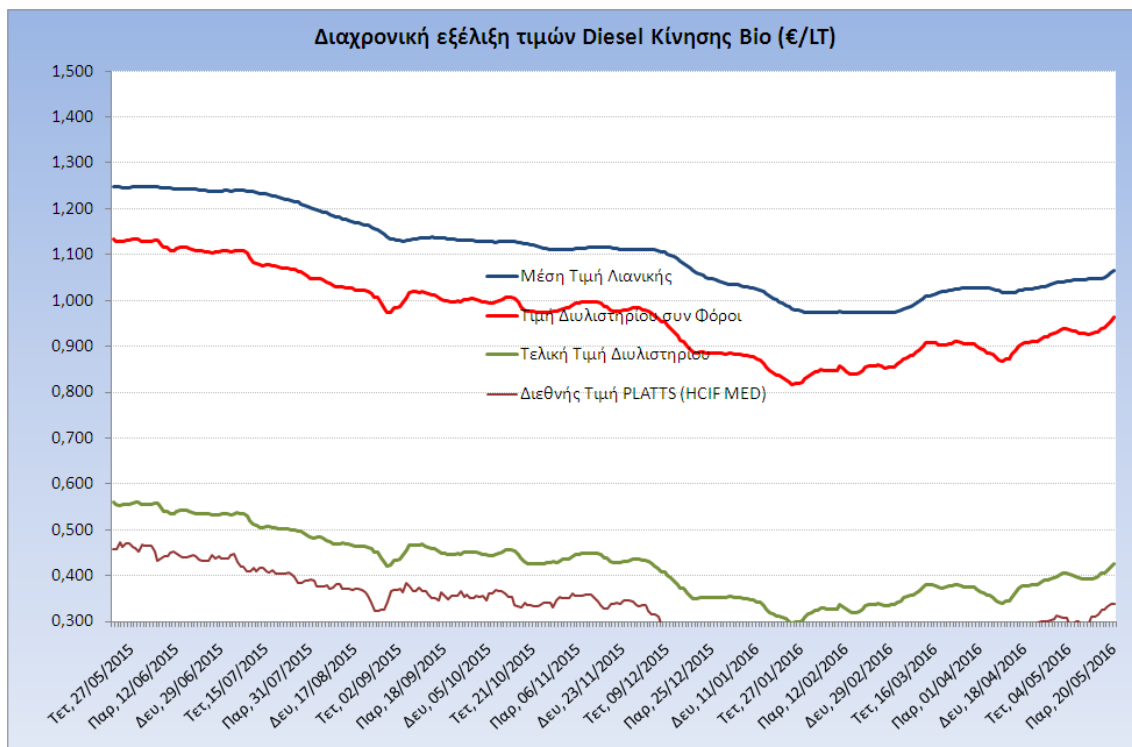
Το εκτιμώμενο περιθώριο των πρατηριούχων και των εταιρειών εμπορίας υπολογίζεται κατά μέσο όρο στα 0,1020 € ανά λίτρο (10,20 λεπτά).

Η τελική τιμή λιανικής διαμορφώνεται από την τιμή διυλιστηρίου κατά 39,89%, από τους φόρους (σταθερούς και μεταβλητούς) κατά 50,54%, και από τα εκτιμώμενα περιθώρια των εταιρειών εμπορίας, των μεταφορέων υγρών καυσίμων και των πρατηρίων κατά 9,58% (βλ. παρακάτω πίνακα).



<b>* Τιμή διυλιστηρίου</b>	<b>0,4248</b>
-Τιμή διυλιστηρίου προηγούμενης ημέρας (Μέση Σταθμική Τιμή εκ των δύο εταιρειών διύλισης)	
-Στην τιμή διυλιστηρίου περιλαμβάνονται οι ειδικές υπηρεσίες (φορτωτικά)	
<b>** Τέλη</b>	<b>0,0091</b>
-Αντιστοδοτικό τέλος ΡΑΕ: 0,21 € ανά χίλια λίτρα. (Απόφαση 101/2014 - ΦΕΚ 745/Β/26-03-2014)	
-Ευφορά «Ειδικού Λογαριασμού Πετρελαιοειδών»: 1,2% επί της τιμής διυλιστηρίου. (Ν. 3335/2005 - ΦΕΚ 95/Α/20-4-2005)	
-Ειδικό τέλος Διασωμάτων Εκτέλεσης Τελωνειακών Εργασιών (ΔΕΤΕ): 0,5% της αξίας του αθροίσματος της τιμής εκ διυλιστηρίου και του ΕΦΚ. (Ν. 2093/92 - ΦΕΚ 181/Α/25-11-92)	
<b>** Φόροι</b>	<b>0,5291</b>
-Ειδικός Φόρος Κατανάλωσης (ΕΦΚ): για το πετρέλαιο κίνησης - 330 € ανά κυβικό μέτρο ή 0,330 € ανά λίτρο. (Ν. 4092/2012 (ΦΕΚ 220/Α/8-11-12)	
-Φόρος Προστιθέμενης Αξίας (ΦΠΑ): 23% επί του συνόλου της τιμής διυλιστηρίου των μιστών ονομαστικών περιβαρίων κέρδους και των παραπάνω φορολογικών επιβαρύνσεων. (Ν. 3845/2010 - ΦΕΚ 65/Α/6-3-2010)	

Η εξέλιξη των διεθνών τιμών Platts (HCIF/MED), των τιμών διυλιστηρίου και των τιμών λιανικής για το πετρέλαιο κίνησης, καθώς και των αντίστοιχων ενδεικτικών περιθωρίων εμπορίας για το διάστημα των τελευταίων 12 μηνών παρουσιάζονται στο ακόλουθο διάγραμμα:



### 3. β. Χονδρική Τιμή Πώλησης

Ο μέσος όρος της χονδρικής τιμής πώλησης του πετρελαίου κίνησης από τις εταιρείες εμπορίας πετρελαιοειδών για την Παρασκευή 20/05/2016 ήταν 1,005€ ανά λίτρο.

Αναλυτικά, οι μέσες κατώτατες και ανώτατες τιμές χονδρικής, καθώς και η μέση τιμή ανά νομό παρουσιάζονται στον επόμενο πίνακα:

#### Μέσες Τιμές Χονδρικής Πώλησης Πετρελαίου Κίνησης ανά Νομό

Παρασκευή 20 Μαΐου 2016

ΝΟΜΟΣ	ΜΕΣΗ ΚΑΤΩΤΑΤΗ ΜΕ ΦΠΑ	ΜΕΣΗ ΑΝΩΤΑΤΗ ΜΕ ΦΠΑ	ΜΕΣΗ ΤΙΜΗ ΜΕ ΦΠΑ
ΝΟΜΟΣ ΑΙΤΩΛΙΑΣ ΚΑΙ ΑΚΑΡΝΑΝΙΑΣ	0,964	1,046	<b>1,005</b>
ΝΟΜΟΣ ΑΡΓΟΛΙΔΟΣ	0,981	1,036	<b>1,008</b>
ΝΟΜΟΣ ΑΡΚΑΔΙΑΣ	0,966	1,017	<b>0,991</b>
ΝΟΜΟΣ ΑΡΤΗΣ	0,972	1,013	<b>0,993</b>
ΝΟΜΟΣ ΑΤΤΙΚΗΣ	0,948	1,048	<b>0,998</b>
ΝΟΜΟΣ ΑΧΑΪΑΣ	0,963	1,024	<b>0,993</b>
ΝΟΜΟΣ ΒΟΙΩΤΙΑΣ	0,961	1,027	<b>0,994</b>
ΝΟΜΟΣ ΓΡΕΒΕΝΩΝ	0,997	1,022	<b>1,010</b>
ΝΟΜΟΣ ΔΡΑΜΑΣ	0,968	1,026	<b>0,997</b>
ΝΟΜΟΣ ΔΩΔΕΚΑΝΗΣΟΥ	0,970	1,073	<b>1,022</b>
ΝΟΜΟΣ ΕΒΡΟΥ	0,990	1,043	<b>1,016</b>



ΝΟΜΟΣ	ΜΕΣΗ ΚΑΤΩΤΑΤΗ ΜΕ ΦΠΑ	ΜΕΣΗ ΑΝΩΤΑΤΗ ΜΕ ΦΠΑ	ΜΕΣΗ ΤΙΜΗ ΜΕ ΦΠΑ
ΝΟΜΟΣ ΕΥΒΟΙΑΣ	0,968	1,047	<b>1,007</b>
ΝΟΜΟΣ ΕΥΡΥΤΑΝΙΑΣ	1,021	1,026	<b>1,024</b>
ΝΟΜΟΣ ΖΑΚΥΝΘΟΥ	0,981	1,046	<b>1,014</b>
ΝΟΜΟΣ ΗΛΕΙΑΣ	0,968	1,048	<b>1,008</b>
ΝΟΜΟΣ ΗΜΑΘΙΑΣ	0,957	1,014	<b>0,985</b>
ΝΟΜΟΣ ΗΡΑΚΛΕΙΟΥ	0,993	1,084	<b>1,039</b>
ΝΟΜΟΣ ΘΕΣΠΡΩΤΙΑΣ	0,970	1,024	<b>0,997</b>
ΝΟΜΟΣ ΘΕΣΣΑΛΟΝΙΚΗΣ	0,954	1,036	<b>0,995</b>
ΝΟΜΟΣ ΙΩΑΝΝΙΝΩΝ	0,966	1,053	<b>1,010</b>
ΝΟΜΟΣ ΚΑΒΑΛΑΣ	0,955	1,065	<b>1,010</b>
ΝΟΜΟΣ ΚΑΡΔΙΤΣΗΣ	0,970	1,059	<b>1,014</b>
ΝΟΜΟΣ ΚΑΣΤΟΡΙΑΣ	0,976	1,070	<b>1,023</b>
ΝΟΜΟΣ ΚΕΡΚΥΡΑΣ	0,991	1,064	<b>1,028</b>
ΝΟΜΟΣ ΚΕΦΑΛΛΗΝΙΑΣ	0,995	1,087	<b>1,041</b>
ΝΟΜΟΣ ΚΙΛΚΙΣ	0,996	1,033	<b>1,014</b>
ΝΟΜΟΣ ΚΟΖΑΝΗΣ	0,958	1,020	<b>0,989</b>
ΝΟΜΟΣ ΚΟΡΙΝΘΙΑΣ	0,961	1,051	<b>1,006</b>
ΝΟΜΟΣ ΚΥΚΛΑΔΩΝ	0,993	1,085	<b>1,039</b>
ΝΟΜΟΣ ΛΑΚΩΝΙΑΣ	0,965	1,019	<b>0,992</b>
ΝΟΜΟΣ ΛΑΡΙΣΗΣ	0,958	1,042	<b>1,000</b>
ΝΟΜΟΣ ΛΑΣΙΘΙΟΥ	1,021	1,058	<b>1,040</b>
ΝΟΜΟΣ ΛΕΣΒΟΥ	0,973	1,078	<b>1,025</b>
ΝΟΜΟΣ ΛΕΥΚΑΔΟΣ	0,984	1,025	<b>1,005</b>
ΝΟΜΟΣ ΜΑΓΝΗΣΙΑΣ	0,954	1,058	<b>1,006</b>
ΝΟΜΟΣ ΜΕΣΣΗΝΙΑΣ	0,963	1,034	<b>0,999</b>
ΝΟΜΟΣ ΞΑΝΘΗΣ	0,961	1,053	<b>1,007</b>
ΝΟΜΟΣ ΠΕΛΛΗΣ	0,964	1,026	<b>0,995</b>
ΝΟΜΟΣ ΠΙΕΡΙΑΣ	0,969	1,024	<b>0,997</b>
ΝΟΜΟΣ ΠΡΕΒΕΖΗΣ	0,981	1,054	<b>1,017</b>
ΝΟΜΟΣ ΡΕΘΥΜΝΗΣ	1,020	1,067	<b>1,043</b>
ΝΟΜΟΣ ΡΟΔΟΠΗΣ	0,960	1,037	<b>0,999</b>
ΝΟΜΟΣ ΣΑΜΟΥ	1,024	1,085	<b>1,055</b>
ΝΟΜΟΣ ΣΕΡΡΩΝ	0,968	1,007	<b>0,988</b>
ΝΟΜΟΣ ΤΡΙΚΑΛΩΝ	0,971	1,040	<b>1,006</b>
ΝΟΜΟΣ ΦΘΙΩΤΙΔΟΣ	0,961	1,030	<b>0,996</b>
ΝΟΜΟΣ ΦΛΩΡΙΝΗΣ	0,991	1,040	<b>1,015</b>
ΝΟΜΟΣ ΦΩΚΙΔΟΣ	0,986	1,018	<b>1,002</b>
ΝΟΜΟΣ ΧΑΛΚΙΔΙΚΗΣ	0,963	1,046	<b>1,005</b>
ΝΟΜΟΣ ΧΑΝΙΩΝ	0,990	1,074	<b>1,032</b>
ΝΟΜΟΣ ΧΙΟΥ	0,994	1,052	<b>1,023</b>
<b>ΣΤΑΘΜΙΣΜΕΝΟΣ Μ.Ο.</b>	<b>0,965</b>	<b>1,045</b>	<b>1,005</b>

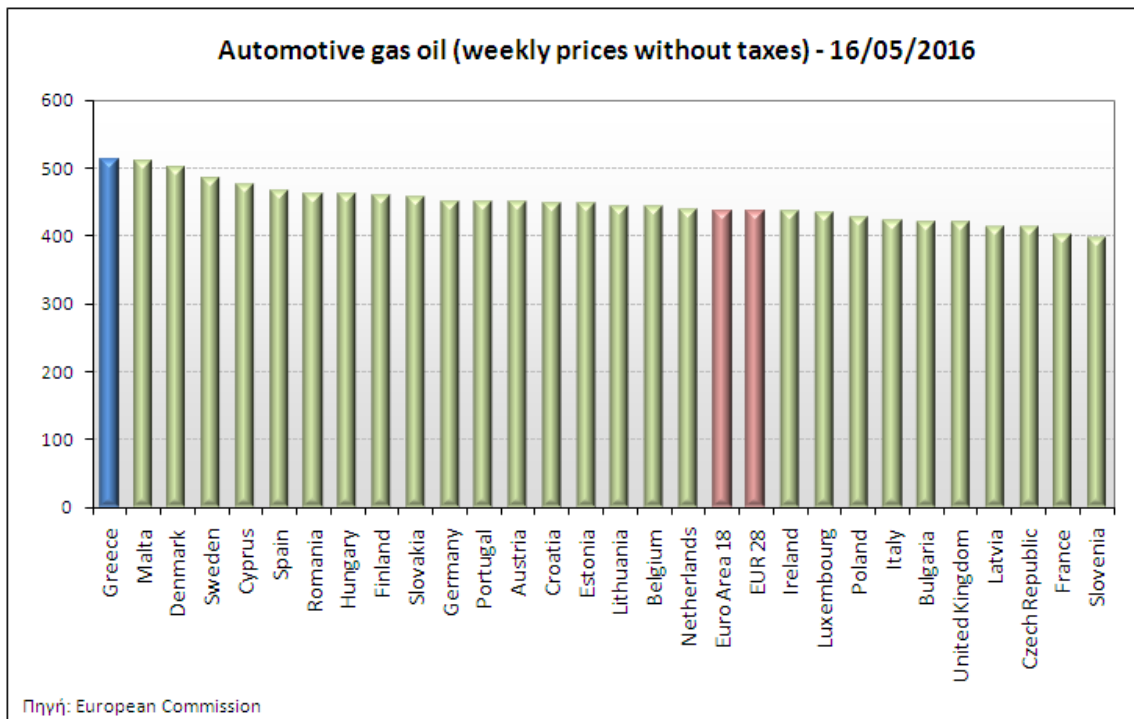
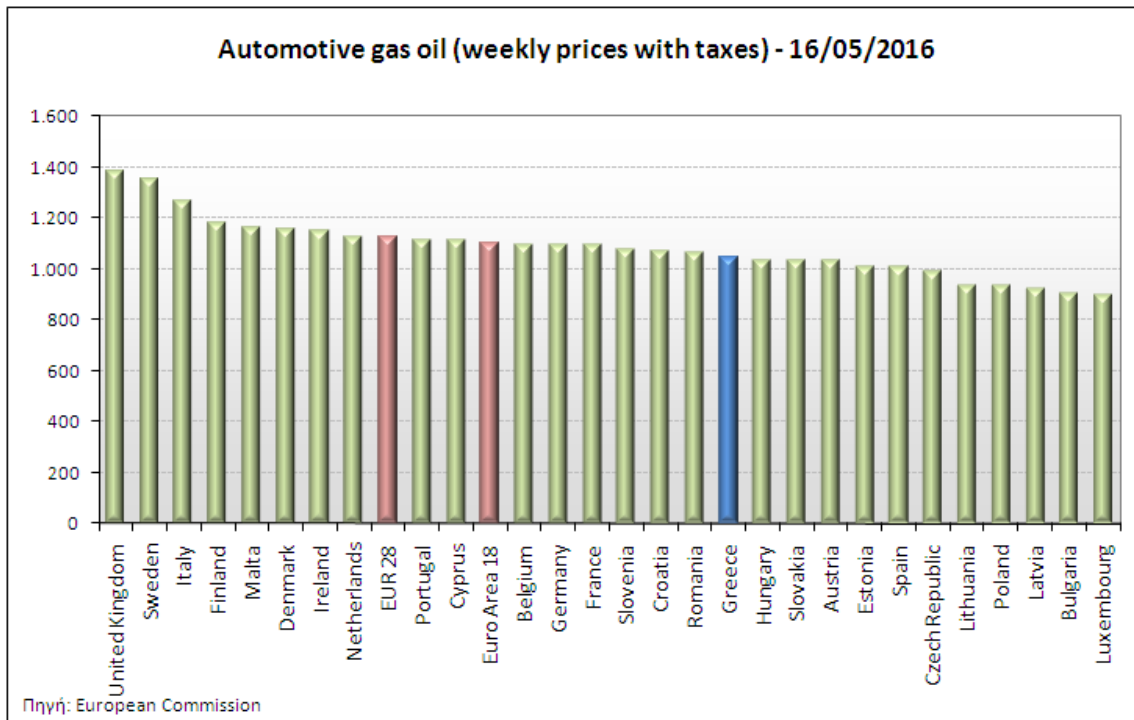
\* Μέσοι όροι ελάχιστων και μέγιστων τιμών χονδρικής όπως υποβάλλονται από τις εταιρείες εμπορίας στο Παρατηρητήριο Τιμών βάσει της ΚΥΑ 978/24-10-2011.

\*\* Η στάθμιση γίνεται βάσει των όγκων πωλήσεων ανά τύπο καυσίμου ανά νομό.

### 3. γ. Συγκριτικά στοιχεία με Ε.Ε.

Οι λιανικές τιμές πετρελαίου κίνησης με φόρους και προ φόρων στις 28 χώρες της Ε.Ε. για τις 16/05/2016 (τελευταία επίσημα στοιχεία) παρουσιάζονται συγκριτικά κατά φθίνουσα σειρά

Στα παρακάτω διαγράμματα:



Αναλυτικά στοιχεία για τις τιμές καυσίμων και τους φόρους στις 28 χώρες της Ε.Ε. παρουσιάζονται στην ιστοσελίδα της Ευρωπαϊκής Επιτροπής: [http://ec.europa.eu/energy/observatory/oil/bulletin\\_en.htm](http://ec.europa.eu/energy/observatory/oil/bulletin_en.htm)

\*Οι συγκρίσεις των τιμών μεταξύ των διαφόρων χωρών θα πρέπει να γίνονται με ιδιαίτερη προσοχή εξαιτίας των διαφορών στην ποιότητα των προϊόντων, στις πρακτικές μάρκετινγκ, στις δομές της αγοράς και στις καταναλωτικές συνήθειες που επικρατούν σε κάθε χώρα.