

ΕΒΔΟΜΑΔΙΑΙΟ ΔΕΛΤΙΟ ΕΠΙΣΚΟΠΗΣΗΣ ΤΙΜΩΝ ΚΑΥΣΙΜΩΝ

Παρασκευή, 18 Μαρτίου 2016

1. Τιμές Παρατηρητηρίου Υγρών Καυσίμων

Οι λιανικές τιμές των υγρών καυσίμων (αμόλυβδη 95 οκτ., σούπερ αμόλυβδη 100 οκτ., σούπερ LRP, πετρέλαιο κίνησης και υγραέριο κίνησης) αναρτώνται αναλυτικά στην ιστοσελίδα του Παρατηρητηρίου Τιμών Υγρών Καυσίμων του Υπουργείου Ανάπτυξης και Ανταγωνιστικότητας www.fuelprices.gr, όπου παρουσιάζονται καθημερινά οι ελάχιστες, μέσες και μέγιστες τιμές σε όλους τους Νομούς της χώρας.

Μέσες τιμές λιανικής πώλησης καυσίμων για όλη την Ελλάδα

Παρασκευή, 18 Μαρτίου 2016

Προϊόν	Μέση Τιμή
Αμόλυβδη 95 οκτ.	1,347
Αμόλυβδη 100 οκτ.	1,553
Super	1,526
Diesel Κίνησης	1,019
Diesel Θέρμανσης Κατ'οίκον	0,743
Υγραέριο κίνησης (Autogas)	0,675

* Η μέση τιμή πανελλαδικά υπολογίζεται από τον σταθμισμένο μέσο όρο με βάση τους όγκους πωλήσεων ανά τύπο καυσίμου ανά νομό.

** Δεν καταγράφεται κατανάλωση στο πετρέλαιο θέρμανσης για τη χρονική περίοδο 30/4 έως 15/10 κάθε έτους.

Στον παρακάτω πίνακα παρουσιάζονται οι μέσες τιμές λιανικής των υγρών καυσίμων ανά Νομό.

Μέσες τιμές λιανικής πώλησης καυσίμων ανά νομό
Παρασκευή, 18 Μαρτίου 2016

ΝΟΜΟΣ	Αμόλυβδη 95 οκτ.	Αμόλυβδη 100 οκτ.	Super	Diesel Κίνησης	Diesel Θέρμανσης Κατ'οίκον	Υγραέριο κίνησης (Autogas)
ΝΟΜΟΣ ΑΤΤΙΚΗΣ	1,327	1,528	1,473	0,997	0,733	0,644
ΝΟΜΟΣ ΑΙΤΩΛΙΑΣ ΚΑΙ ΑΚΑΡΝΑΝΙΑΣ	1,367	1,596	1,511	1,031	0,767	0,721
ΝΟΜΟΣ ΑΡΓΟΛΙΔΟΣ	1,337	1,529	1,498	1,001	0,740	0,660
ΝΟΜΟΣ ΑΡΚΑΔΙΑΣ	1,368	1,596	1,556	1,030	0,751	0,689
ΝΟΜΟΣ ΑΡΤΗΣ	1,346	1,545		1,015	0,762	0,694
ΝΟΜΟΣ ΑΧΑΪΑΣ	1,340	1,560	1,580	1,018	0,740	0,665
ΝΟΜΟΣ ΒΟΙΩΤΙΑΣ	1,351	1,601	1,485	1,026	0,738	0,677
ΝΟΜΟΣ ΓΡΕΒΕΝΩΝ	1,374	1,692		1,045	0,769	0,701
ΝΟΜΟΣ ΔΡΑΜΑΣ	1,331	1,562	1,449	0,988	0,721	0,707
ΝΟΜΟΣ ΔΩΔΕΚΑΝΗΣΟΥ	1,498	1,693	1,600	1,108	0,827	0,780
ΝΟΜΟΣ ΕΒΡΟΥ	1,370	1,571	1,860	1,030	0,743	0,701
ΝΟΜΟΣ ΕΥΒΟΙΑΣ	1,350	1,556	1,500	1,012	0,744	0,677
ΝΟΜΟΣ ΕΥΡΥΤΑΝΙΑΣ	1,416	1,714	1,558	1,074	0,813	0,698
ΝΟΜΟΣ ΖΑΚΥΝΘΟΥ	1,360	1,525		1,011	0,767	0,798
ΝΟΜΟΣ ΗΛΕΙΑΣ	1,350	1,553	1,422	1,007	0,734	0,691
ΝΟΜΟΣ ΗΜΑΘΙΑΣ	1,318	1,533		0,997	0,736	0,653
ΝΟΜΟΣ ΗΡΑΚΛΕΙΟΥ	1,407	1,590		1,055	0,739	0,772
ΝΟΜΟΣ ΘΕΣΠΡΩΤΙΑΣ	1,362	1,653		1,035	0,780	0,682
ΝΟΜΟΣ ΘΕΣΣΑΛΟΝΙΚΗΣ	1,325	1,526	1,541	0,996	0,734	0,681
ΝΟΜΟΣ ΙΩΑΝΝΙΝΩΝ	1,338	1,687	1,451	1,027	0,742	0,645
ΝΟΜΟΣ ΚΑΒΑΛΑΣ	1,354	1,573	1,519	1,024	0,739	0,685
ΝΟΜΟΣ ΚΑΡΔΙΤΣΗΣ	1,339	1,563		1,003	0,745	0,648
ΝΟΜΟΣ ΚΑΣΤΟΡΙΑΣ	1,374	1,566		1,035	0,765	0,689
ΝΟΜΟΣ ΚΕΡΚΥΡΑΣ	1,383	1,606	0,978	1,045	0,803	0,804
ΝΟΜΟΣ ΚΕΦΑΛΛΗΝΙΑΣ	1,427	1,617		1,080	0,766	
ΝΟΜΟΣ ΚΙΛΚΙΣ	1,349	1,675		1,003	0,730	0,689
ΝΟΜΟΣ ΚΟΖΑΝΗΣ	1,346	1,549		1,020	0,740	0,644
ΝΟΜΟΣ ΚΟΡΙΝΘΙΑΣ	1,348	1,572	1,459	1,017	0,734	0,653
ΝΟΜΟΣ ΚΥΚΛΑΔΩΝ	1,546	1,754	1,780	1,181	0,867	0,792
ΝΟΜΟΣ ΛΑΚΩΝΙΑΣ	1,349	1,557	1,398	1,007	0,753	0,682
ΝΟΜΟΣ ΛΑΡΙΣΗΣ	1,340	1,530	1,454	1,005	0,749	0,648
ΝΟΜΟΣ ΛΑΣΙΘΙΟΥ	1,431	1,645		1,055	0,786	0,765
ΝΟΜΟΣ ΛΕΣΒΟΥ	1,393	1,631		1,054	0,821	0,739
ΝΟΜΟΣ ΛΕΥΚΑΔΟΣ	1,366	1,606	1,470	1,031	0,759	0,687
ΝΟΜΟΣ ΜΑΓΝΗΣΙΑΣ	1,353	1,602		1,035	0,746	0,668
ΝΟΜΟΣ ΜΕΣΣΗΝΙΑΣ	1,364	1,578	1,612	1,010	0,768	0,704
ΝΟΜΟΣ ΞΑΝΘΗΣ	1,351	1,567		1,003	0,722	0,687
ΝΟΜΟΣ ΠΕΛΛΗΣ	1,336	1,510		1,000	0,732	0,651
ΝΟΜΟΣ ΠΙΕΡΙΑΣ	1,339	1,546		1,001	0,722	0,674
ΝΟΜΟΣ ΠΡΕΒΕΖΗΣ	1,344	1,525		1,002	0,748	0,653
ΝΟΜΟΣ ΡΕΘΥΜΝΗΣ	1,408	1,615		1,064	0,787	0,784
ΝΟΜΟΣ ΡΟΔΟΠΗΣ	1,339	1,519		0,992	0,729	0,709
ΝΟΜΟΣ ΣΑΜΟΥ	1,466	1,654		1,095		0,799
ΝΟΜΟΣ ΣΕΡΡΩΝ	1,327	1,529		0,984	0,731	0,672
ΝΟΜΟΣ ΤΡΙΚΑΛΩΝ	1,347	1,571		1,033	0,724	0,636
ΝΟΜΟΣ ΦΘΙΩΤΙΔΟΣ	1,348	1,592	1,487	1,009	0,754	0,675
ΝΟΜΟΣ ΦΛΩΡΙΝΗΣ	1,341	1,594	1,880	1,009	0,737	0,684
ΝΟΜΟΣ ΦΩΚΙΔΟΣ	1,395	1,624	1,440	1,061	0,793	0,709
ΝΟΜΟΣ ΧΑΛΚΙΔΙΚΗΣ	1,350	1,610		1,015	0,752	0,682
ΝΟΜΟΣ ΧΑΝΙΩΝ	1,397	1,625		1,061	0,764	0,811
ΝΟΜΟΣ ΧΙΟΥ	1,421	1,660	1,855	1,073	0,754	

2. Απλή Αμόλυβδη Βενζίνη 95 οκτανίων

2. α. Διαμόρφωση τιμής

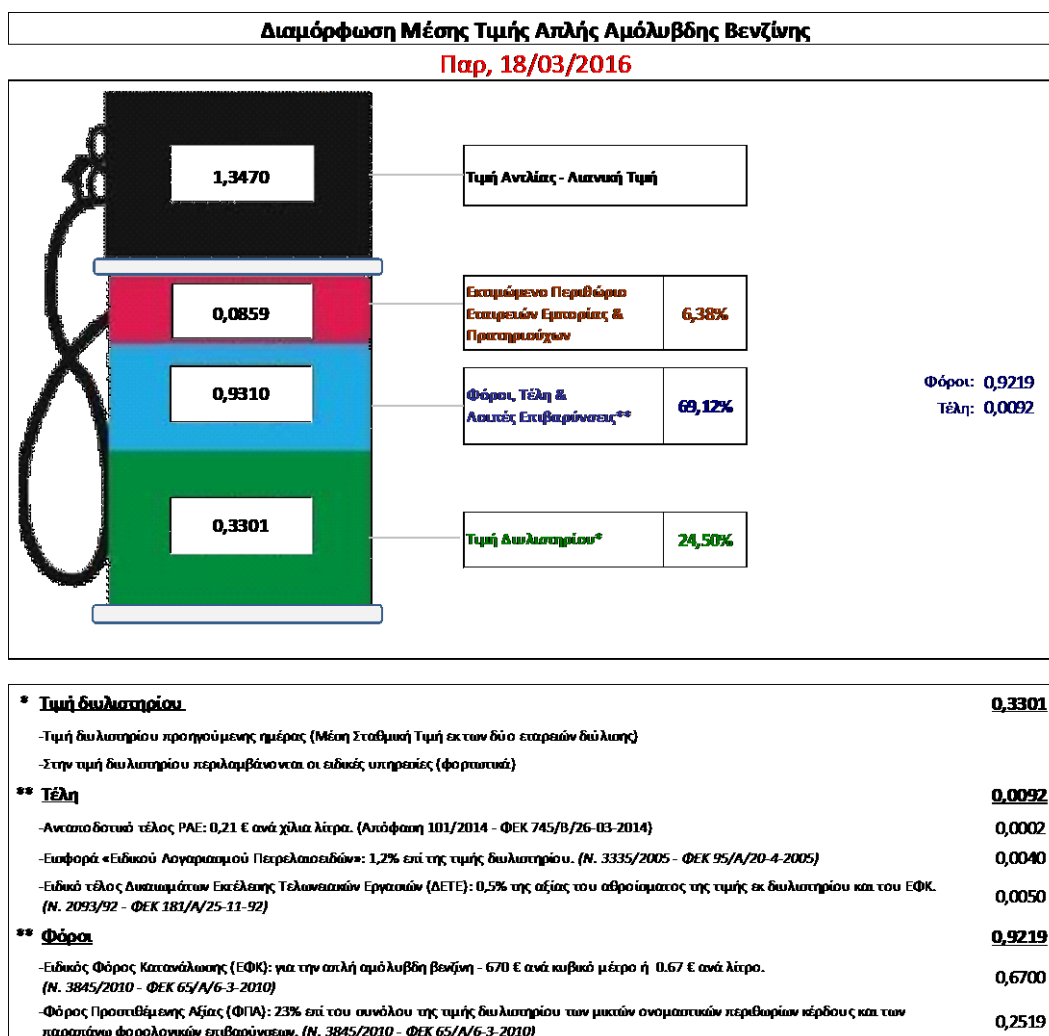
Η τιμή διυλιστηρίου της απλής αμόλυβδης βενζίνης 95 οκτανίων για την Πέμπτη 17/03/2016 διαμορφώθηκε στα 0,3301 € ανά λίτρο. Σε σχέση με την τιμή διυλιστηρίου της προηγούμενης εβδομάδας (10/03/2016) σημειώθηκε αύξηση κατά 0,0125 € ανά λίτρο (1,25 λεπτά).

Οι φόροι, τα τέλη και οι λοιπές επιβαρύνσεις αντιστοιχούν σε 0,9310€ ανά λίτρο.

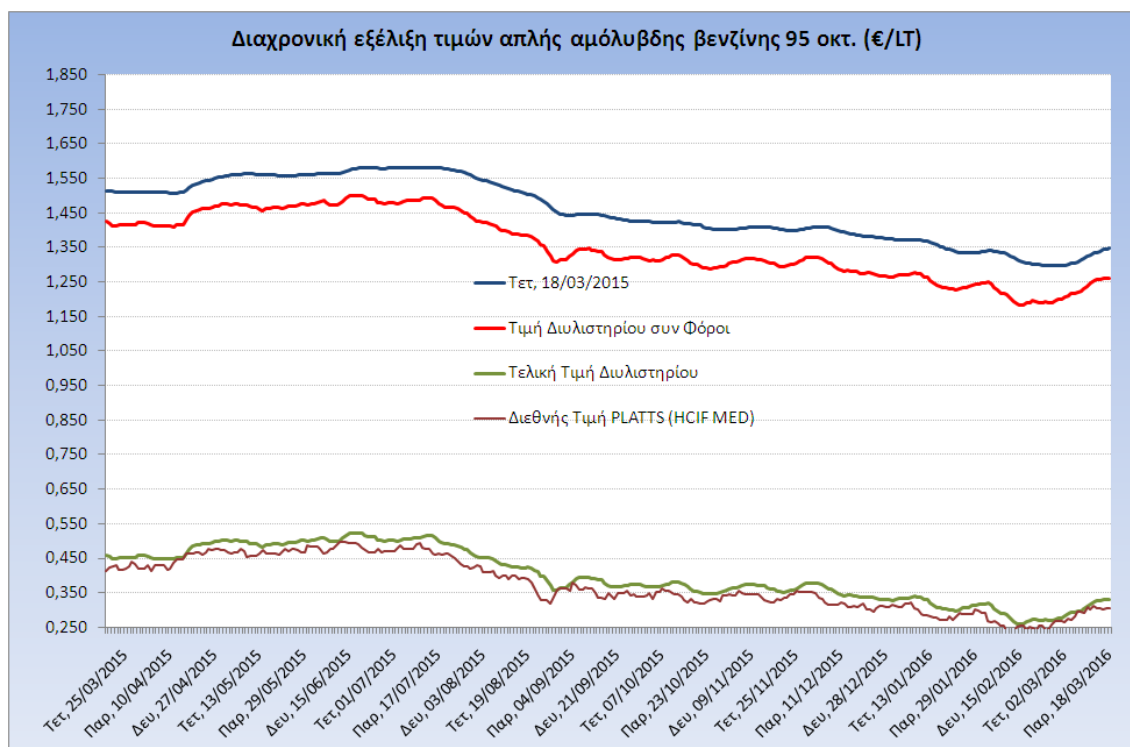
Η μέση τιμή λιανικής της απλής αμόλυβδης βενζίνης 95 οκτανίων για την Παρασκευή 18/03/2016 διαμορφώθηκε στα 1,3470 € ανά λίτρο. Σε σχέση με την τιμή της προηγούμενης εβδομάδας (11/03/2016) σημειώθηκε αύξηση κατά 0,018 € ανά λίτρο (1,8 λεπτά).

Το εκτιμώμενο περιθώριο των πρατηριούχων και των εταιρειών εμπορίας υπολογίζεται κατά μέσο όρο στα 0,0859 € ανά λίτρο (8,59 λεπτά).

Η τελική τιμή λιανικής διαμορφώνεται από την τιμή διυλιστηρίου κατά 24,50%, από τους φόρους (σταθερούς και μεταβλητούς) κατά 69,12%, και από τα εκτιμώμενα περιθώρια των εταιρειών εμπορίας, των μεταφορέων υγρών καυσίμων και των πρατηρίων κατά 6,38% (βλ. παρακάτω πίνακα).



Η εξέλιξη των διεθνών τιμών Platts (HCIF/MED), των τιμών διυλιστηρίου και των τιμών λιανικής της απλής αμόλυβδη βενζίνη 95 οκτ., καθώς και των αντίστοιχων ενδεικτικών περιθωρίων εμπορίας για το διάστημα των τελευταίων 12 μηνών παρουσιάζονται στο ακόλουθο διάγραμμα:



2. β. Χονδρική Τιμή Πώλησης

Ο μέσος όρος της χονδρικής τιμής πώλησης της απλής αμόλυβδη βενζίνης 95 οκτανίων από τις εταιρείες εμπορίας πετρελαιοειδών για την Παρασκευή 18/03/2016 ήταν 1,297 € ανά λίτρο.

Αναλυτικά, οι μέσες κατώτατες και ανώτατες τιμές χονδρικής, καθώς και η μέση τιμή ανά νομό παρουσιάζονται στον επόμενο πίνακα:

Μέσες Τιμές Χονδρικής Πώλησης Απλής Αμόλυβδη Βενζίνης ανά Νομό Παρασκευή, 18 Μαρτίου 2016

ΝΟΜΟΣ	ΜΕΣΗ ΚΑΤΩΤΑΤΗ ΜΕ ΦΠΑ	ΜΕΣΗ ΑΝΩΤΑΤΗ ΜΕ ΦΠΑ	ΜΕΣΗ ΤΙΜΗ ΜΕ ΦΠΑ
ΝΟΜΟΣ ΑΙΤΩΛΙΑΣ ΚΑΙ ΑΚΑΡΝΑΝΙΑΣ	1,260	1,336	1,298
ΝΟΜΟΣ ΑΡΓΟΛΙΔΟΣ	1,272	1,320	1,296
ΝΟΜΟΣ ΑΡΚΑΔΙΑΣ	1,261	1,329	1,295
ΝΟΜΟΣ ΑΡΤΗΣ	1,266	1,305	1,285
ΝΟΜΟΣ ΑΤΤΙΚΗΣ	1,244	1,356	1,300
ΝΟΜΟΣ ΑΧΑΪΑΣ	1,257	1,308	1,283
ΝΟΜΟΣ ΒΟΙΩΤΙΑΣ	1,256	1,315	1,285
ΝΟΜΟΣ ΓΡΕΒΕΝΩΝ	1,285	1,300	1,292
ΝΟΜΟΣ ΔΡΑΜΑΣ	1,271	1,313	1,292
ΝΟΜΟΣ ΔΩΔΕΚΑΝΗΣΟΥ	1,256	1,368	1,312
ΝΟΜΟΣ ΕΒΡΟΥ	1,268	1,321	1,295
ΝΟΜΟΣ ΕΥΒΟΙΑΣ	1,261	1,350	1,305
ΝΟΜΟΣ ΕΥΡΥΤΑΝΙΑΣ	1,309	1,317	1,313

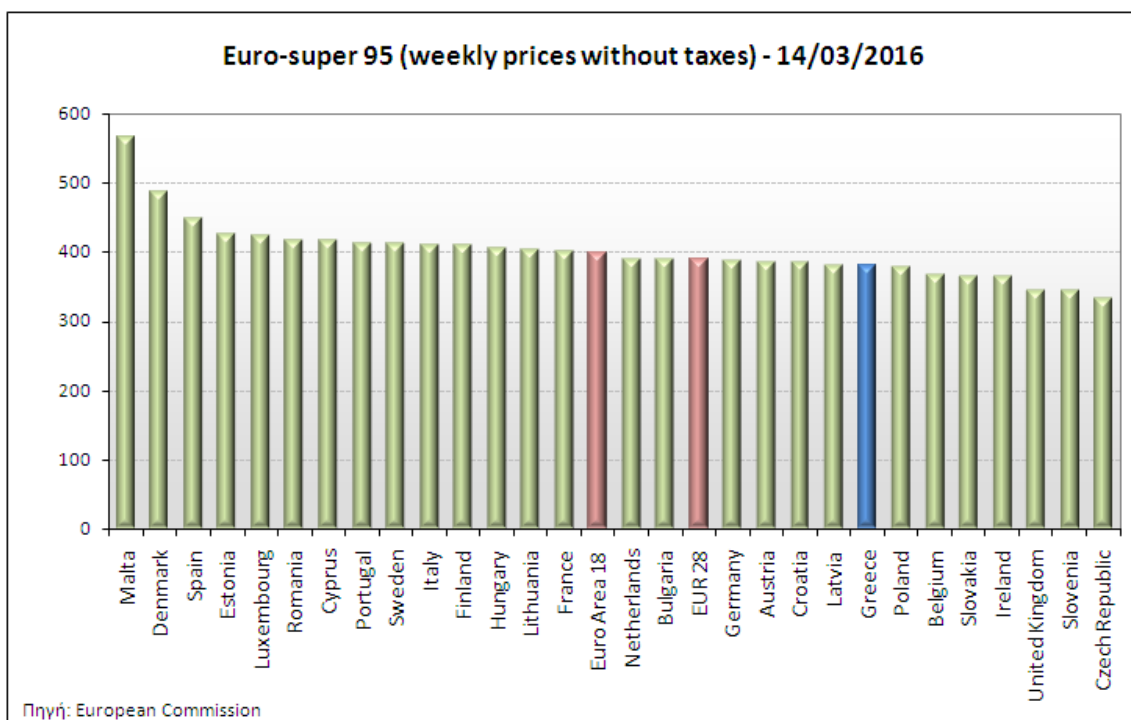
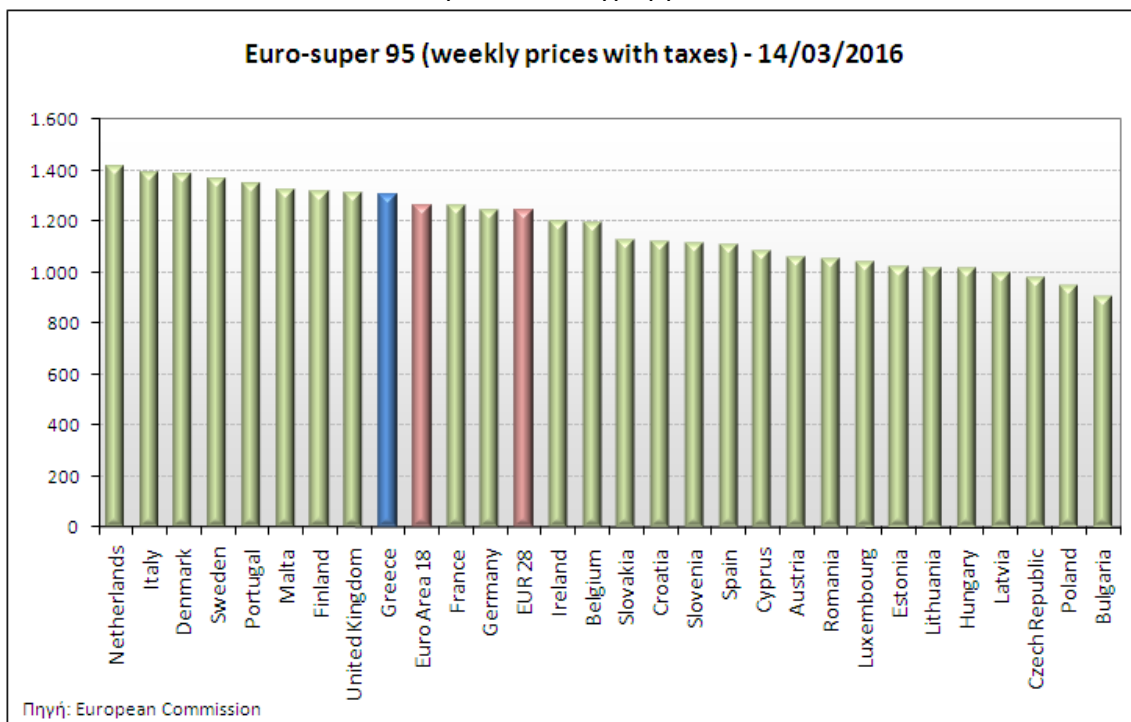
ΝΟΜΟΣ	ΜΕΣΗ ΚΑΤΩΤΑΤΗ ΜΕ ΦΠΑ	ΜΕΣΗ ΑΝΩΤΑΤΗ ΜΕ ΦΠΑ	ΜΕΣΗ ΤΙΜΗ ΜΕ ΦΠΑ
ΝΟΜΟΣ ΖΑΚΥΝΘΟΥ	1,278	1,330	1,304
ΝΟΜΟΣ ΗΛΕΙΑΣ	1,269	1,324	1,297
ΝΟΜΟΣ ΗΜΑΘΙΑΣ	1,257	1,293	1,275
ΝΟΜΟΣ ΗΡΑΚΛΕΙΟΥ	1,292	1,382	1,337
ΝΟΜΟΣ ΘΕΣΣΠΡΩΤΙΑΣ	1,273	1,315	1,294
ΝΟΜΟΣ ΘΕΣΣΑΛΟΝΙΚΗΣ	1,249	1,299	1,274
ΝΟΜΟΣ ΙΩΑΝΝΙΝΩΝ	1,260	1,325	1,293
ΝΟΜΟΣ ΚΑΒΑΛΑΣ	1,267	1,328	1,297
ΝΟΜΟΣ ΚΑΡΔΙΤΣΗΣ	1,269	1,319	1,294
ΝΟΜΟΣ ΚΑΣΤΟΡΙΑΣ	1,274	1,338	1,306
ΝΟΜΟΣ ΚΕΡΚΥΡΑΣ	1,279	1,345	1,312
ΝΟΜΟΣ ΚΕΦΑΛΛΗΝΙΑΣ	1,283	1,379	1,331
ΝΟΜΟΣ ΚΙΛΚΙΣ	1,266	1,312	1,289
ΝΟΜΟΣ ΚΟΖΑΝΗΣ	1,264	1,302	1,283
ΝΟΜΟΣ ΚΟΡΙΝΘΙΑΣ	1,270	1,344	1,307
ΝΟΜΟΣ ΚΥΚΛΑΔΩΝ	1,289	1,392	1,341
ΝΟΜΟΣ ΛΑΚΩΝΙΑΣ	1,266	1,315	1,291
ΝΟΜΟΣ ΛΑΡΙΣΗΣ	1,260	1,321	1,291
ΝΟΜΟΣ ΛΑΣΙΘΙΟΥ	1,312	1,367	1,339
ΝΟΜΟΣ ΛΕΣΒΟΥ	1,266	1,363	1,315
ΝΟΜΟΣ ΛΕΥΚΑΔΟΣ	1,283	1,319	1,301
ΝΟΜΟΣ ΜΑΓΝΗΣΙΑΣ	1,258	1,337	1,298
ΝΟΜΟΣ ΜΕΣΣΗΝΙΑΣ	1,268	1,327	1,298
ΝΟΜΟΣ ΞΑΝΘΗΣ	1,269	1,304	1,286
ΝΟΜΟΣ ΠΕΛΛΗΣ	1,262	1,308	1,285
ΝΟΜΟΣ ΠΙΕΡΙΑΣ	1,270	1,316	1,293
ΝΟΜΟΣ ΠΡΕΒΕΖΗΣ	1,274	1,337	1,306
ΝΟΜΟΣ ΡΕΘΥΜΝΗΣ	1,314	1,353	1,333
ΝΟΜΟΣ ΡΟΔΟΠΗΣ	1,266	1,313	1,290
ΝΟΜΟΣ ΣΑΜΟΥ	1,319	1,366	1,343
ΝΟΜΟΣ ΣΕΡΡΩΝ	1,258	1,299	1,278
ΝΟΜΟΣ ΤΡΙΚΑΛΩΝ	1,264	1,322	1,293
ΝΟΜΟΣ ΦΘΙΩΤΙΔΟΣ	1,258	1,314	1,286
ΝΟΜΟΣ ΦΛΩΡΙΝΗΣ	1,272	1,320	1,296
ΝΟΜΟΣ ΦΩΚΙΔΟΣ	1,286	1,318	1,302
ΝΟΜΟΣ ΧΑΛΚΙΔΙΚΗΣ	1,267	1,319	1,293
ΝΟΜΟΣ ΧΑΝΙΩΝ	1,300	1,363	1,332
ΝΟΜΟΣ ΧΙΟΥ	1,264	1,327	1,296
ΣΤΑΘΜΙΣΜΕΝΟΣ Μ.Ο.	1,257	1,338	1,297

* Μέσοι όροι ελάχιστων και μέγιστων τιμών χονδρικής όπως υποβάλλονται από τις εταιρείες εμπορίας στο Παρατηρητήριο Τιμών βάσει της ΚΥΑ 978/24-10-2011.

** Η στάθμιση γίνεται βάσει των όγκων πωλήσεων ανά τύπο καυσίμου ανά νομό.

2. γ. Συγκριτικά στοιχεία με Ε.Ε.

Οι λιανικές τιμές αμόλυβδης βενζίνης με φόρους και προ φόρων στις 28 χώρες της Ε.Ε. για τις 14/03/2016 (τελευταία επίσημα στοιχεία) παρουσιάζονται συγκριτικά κατά φθίνουσα σειρά στα παρακάτω διαγράμματα:



Αναλυτικά στοιχεία για τις τιμές καυσίμων και τους φόρους στις 28 χώρες της Ε.Ε. παρουσιάζονται στην ιστοσελίδα της Ευρωπαϊκής Επιτροπής:

*Οι συγκρίσεις των τιμών μεταξύ των διαφόρων χωρών θα πρέπει να γίνονται με ιδιαίτερη προσοχή εξαιτίας των διαφορών στην ποιότητα των προϊόντων, στις πρακτικές μάρκετινγκ, στις δομές της αγοράς και στις καταναλωτικές συνήθειες που επικρατούν σε κάθε χώρα.

3. Πετρέλαιο Κίνησης (Biodiesel)

3. α. Διαμόρφωση τιμής

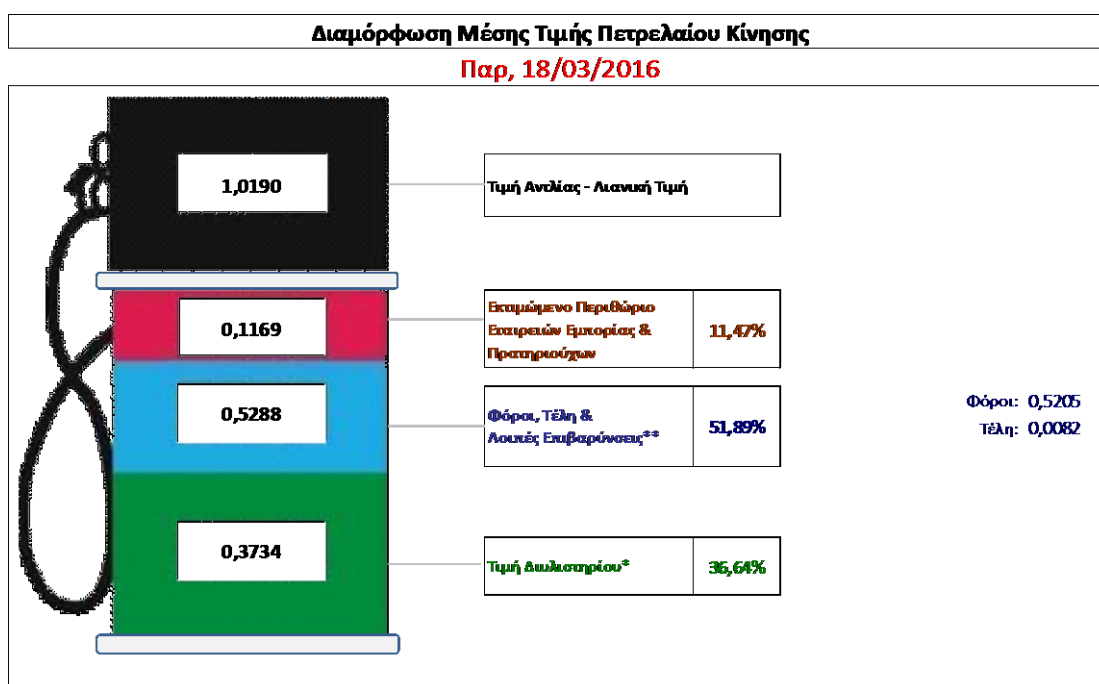
Η τιμή διυλιστηρίου του πετρελαίου κίνησης για την Πέμπτη 17/03/2016 διαμορφώθηκε στα 0,3734 € ανά λίτρο. Σε σχέση με την τιμή διυλιστηρίου της προηγούμενης εβδομάδας (10/03/2016) σημειώθηκε μείωση κατά 0,0007 € ανά λίτρο (0,07 λεπτά).

Οι φόροι, τα τέλη και οι λοιπές επιβαρύνσεις αντιστοιχούν σε 0,5288 € ανά λίτρο.

Η μέση τιμή λιανικής του πετρελαίου κίνησης για την Παρασκευή 18/03/2016 διαμορφώθηκε στα 1,0190 € ανά λίτρο. Σε σχέση με την τιμή της προηγούμενης εβδομάδας (11/03/2016) σημειώθηκε αύξηση κατά 0,014€ ανά λίτρο (1,4 λεπτά).

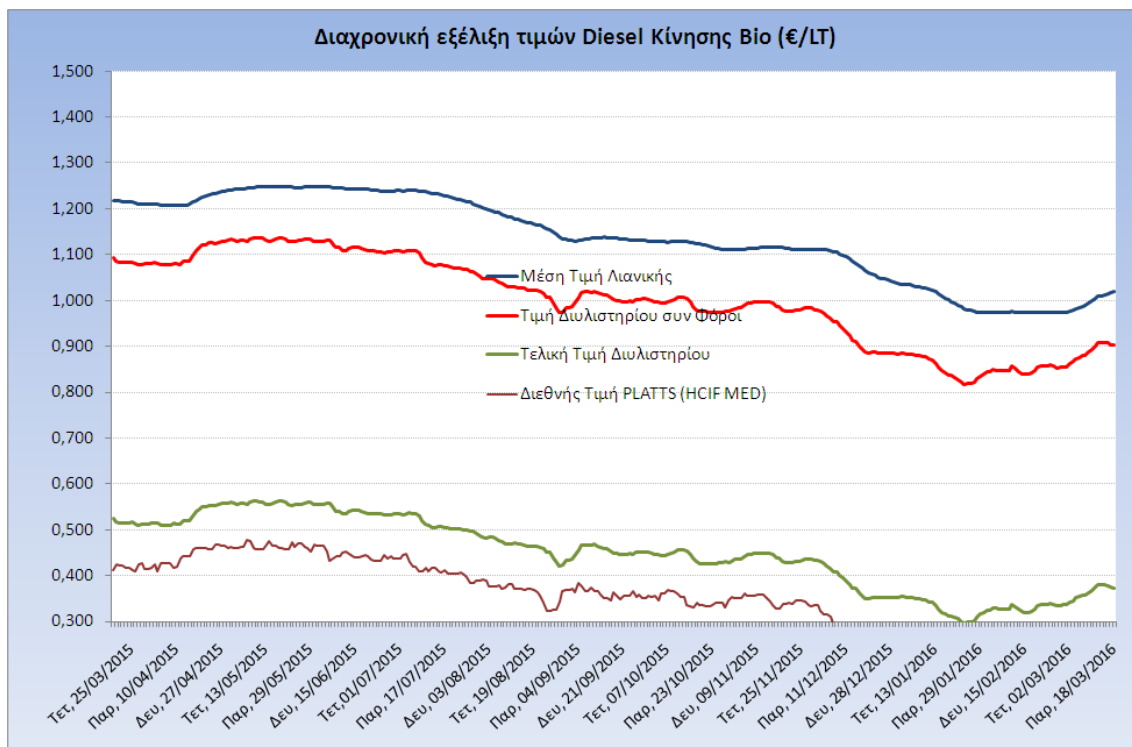
Το εκτιμώμενο περιθώριο των πρατηριούχων και των εταιρειών εμπορίας υπολογίζεται κατά μέσο όρο στα 0,1169 € ανά λίτρο (11,69 λεπτά).

Η τελική τιμή λιανικής διαμορφώνεται από την τιμή διυλιστηρίου κατά 36,64%, από τους φόρους (σταθερούς και μεταβλητούς) κατά 51,89%, και από τα εκτιμώμενα περιθώρια των εταιρειών εμπορίας, των μεταφορέων υγρών καυσίμων και των πρατηρίων κατά 11,47% (βλ. παρακάτω πίνακα).



* Τιμή διυλιστηρίου	0,3734
-Τιμή διυλιστηρίου προηγούμενης ημέρας (Μέση Σταθμική Τιμή εκ των δύο εταιρειών διύλισης)	
-Στην τιμή διυλιστηρίου περιλαμβάνονται οι ειδικές υπηρεσίες (φορτωτικά)	
** Τέλη	0,0082
-Αναπαιδοτικό τέλος ΡΑΕ: 0,21 € ανά χιλιόγραμμο λίτρα. (Απόφαση 101/2014 - ΦΕΚ 745/Β/26-03-2014)	0,0002
-Εισφορά «Ειδικού Λογαριασμού Πετρελαιοειδών»: 1,2% επί της τιμής διυλιστηρίου. (Ν. 3335/2005 - ΦΕΚ 95/Α/20-4-2005)	0,0045
-Ειδικό τέλος Διακαιτημάτων Εκτέλεσης Τελωνειακών Εργασιών (ΔΕΤΕ): 0,5% της αξίας του αθροίσματος της τιμής εκ διυλιστηρίου και του ΕΦΚ. (Ν. 2093/92 - ΦΕΚ 181/Α/25-11-92)	0,0035
** Φόροι	0,5205
-Ειδικός Φόρος Κατανάλωσης (ΕΦΚ): για το πετρέλαιο κίνησης - 330 € ανά κυβικό μέτρο ή 0,330 € ανά λίτρο. (Ν. 4092/2012 (ΦΕΚ 220/Α/8-11-12)	0,3300
-Φόρος Προστιθέμενης Αξίας (ΦΠΑ): 23% επί του συνόλου της τιμής διυλιστηρίου των μικτών ονομαστικών περιθωρίων κέρδους και των παραπάνω φορολογικών επιβαρύνσεων. (Ν. 3845/2010 - ΦΕΚ 65/Α/6-3-2010)	0,1905

Η εξέλιξη των διεθνών τιμών Platts (HCIF/MED), των τιμών διυλιστηρίου και των τιμών λιανικής για το πετρέλαιο κίνησης, καθώς και των αντίστοιχων ενδεικτικών περιθωρίων εμπορίας για το διάστημα των τελευταίων 12 μηνών παρουσιάζονται στο ακόλουθο διάγραμμα:



3. β. Χονδρική Τιμή Πώλησης

Ο μέσος όρος της χονδρικής τιμής πώλησης του πετρελαίου κίνησης από τις εταιρείες εμπορίας πετρελαιοειδών για την Παρασκευή 18/03/2016 ήταν 0,943 € ανά λίτρο.

Αναλυτικά, οι μέσες κατώτατες και ανώτατες τιμές χονδρικής, καθώς και η μέση τιμή ανά νομό παρουσιάζονται στον επόμενο πίνακα:

Μέσες Τιμές Χονδρικής Πώλησης Πετρελαίου Κίνησης ανά Νομό

Παρασκευή 18 Μαρτίου 2016

ΝΟΜΟΣ	ΜΕΣΗ ΚΑΤΩΤΑΤΗ ΜΕ ΦΠΑ	ΜΕΣΗ ΑΝΩΤΑΤΗ ΜΕ ΦΠΑ	ΜΕΣΗ ΤΙΜΗ ΜΕ ΦΠΑ
ΝΟΜΟΣ ΑΙΤΩΛΙΑΣ ΚΑΙ ΑΚΑΡΝΑΝΙΑΣ	0,900	0,974	0,937
ΝΟΜΟΣ ΑΡΓΟΛΙΔΟΣ	0,913	0,968	0,941
ΝΟΜΟΣ ΑΡΚΑΔΙΑΣ	0,897	0,963	0,930
ΝΟΜΟΣ ΑΡΤΗΣ	0,905	0,944	0,924
ΝΟΜΟΣ ΑΤΤΙΚΗΣ	0,880	0,979	0,930
ΝΟΜΟΣ ΑΧΑΪΑΣ	0,894	0,953	0,924
ΝΟΜΟΣ ΒΟΙΩΤΙΑΣ	0,892	0,956	0,924
ΝΟΜΟΣ ΓΡΕΒΕΝΩΝ	0,923	0,939	0,931
ΝΟΜΟΣ ΔΡΑΜΑΣ	0,905	0,944	0,924
ΝΟΜΟΣ ΔΩΔΕΚΑΝΗΣΟΥ	0,909	1,002	0,955
ΝΟΜΟΣ ΕΒΡΟΥ	0,836	0,955	0,895

ΝΟΜΟΣ	ΜΕΣΗ ΚΑΤΩΤΑΤΗ ΜΕ ΦΠΑ	ΜΕΣΗ ΑΝΩΤΑΤΗ ΜΕ ΦΠΑ	ΜΕΣΗ ΤΙΜΗ ΜΕ ΦΠΑ
ΝΟΜΟΣ ΕΥΒΟΙΑΣ	0,894	0,985	0,940
ΝΟΜΟΣ ΕΥΡΥΤΑΝΙΑΣ	0,953	0,957	0,955
ΝΟΜΟΣ ΖΑΚΥΝΘΟΥ	0,914	0,977	0,945
ΝΟΜΟΣ ΗΛΕΙΑΣ	0,904	0,959	0,931
ΝΟΜΟΣ ΗΜΑΘΙΑΣ	0,895	0,934	0,915
ΝΟΜΟΣ ΗΡΑΚΛΕΙΟΥ	0,924	1,014	0,969
ΝΟΜΟΣ ΘΕΣΣΠΡΩΤΙΑΣ	0,907	1,011	0,959
ΝΟΜΟΣ ΘΕΣΣΑΛΟΝΙΚΗΣ	0,885	0,954	0,920
ΝΟΜΟΣ ΙΩΑΝΝΙΝΩΝ	0,895	0,982	0,939
ΝΟΜΟΣ ΚΑΒΑΛΑΣ	0,902	0,962	0,932
ΝΟΜΟΣ ΚΑΡΔΙΤΣΗΣ	0,902	0,964	0,933
ΝΟΜΟΣ ΚΑΣΤΟΡΙΑΣ	0,913	0,996	0,954
ΝΟΜΟΣ ΚΕΡΚΥΡΑΣ	0,915	0,975	0,945
ΝΟΜΟΣ ΚΕΦΑΛΛΗΝΙΑΣ	0,926	1,017	0,971
ΝΟΜΟΣ ΚΙΛΚΙΣ	0,899	0,950	0,925
ΝΟΜΟΣ ΚΟΖΑΝΗΣ	0,902	0,939	0,920
ΝΟΜΟΣ ΚΟΡΙΝΘΙΑΣ	0,905	0,982	0,944
ΝΟΜΟΣ ΚΥΚΛΑΔΩΝ	0,944	1,031	0,988
ΝΟΜΟΣ ΛΑΚΩΝΙΑΣ	0,904	0,946	0,925
ΝΟΜΟΣ ΛΑΡΙΣΗΣ	0,897	0,954	0,926
ΝΟΜΟΣ ΛΑΣΙΘΙΟΥ	0,947	0,991	0,969
ΝΟΜΟΣ ΛΕΣΒΟΥ	0,911	1,010	0,961
ΝΟΜΟΣ ΛΕΥΚΑΔΟΣ	0,917	0,959	0,938
ΝΟΜΟΣ ΜΑΓΝΗΣΙΑΣ	0,897	0,978	0,937
ΝΟΜΟΣ ΜΕΣΣΗΝΙΑΣ	0,899	0,968	0,933
ΝΟΜΟΣ ΞΑΝΘΗΣ	0,906	0,951	0,928
ΝΟΜΟΣ ΠΕΛΛΗΣ	0,899	0,941	0,920
ΝΟΜΟΣ ΠΙΕΡΙΑΣ	0,905	0,942	0,924
ΝΟΜΟΣ ΠΡΕΒΕΖΗΣ	0,913	0,979	0,946
ΝΟΜΟΣ ΡΕΘΥΜΝΗΣ	0,950	0,988	0,969
ΝΟΜΟΣ ΡΟΔΟΠΗΣ	0,904	0,951	0,927
ΝΟΜΟΣ ΣΑΜΟΥ	0,959	1,012	0,986
ΝΟΜΟΣ ΣΕΡΡΩΝ	0,904	0,932	0,918
ΝΟΜΟΣ ΤΡΙΚΑΛΩΝ	0,905	0,952	0,929
ΝΟΜΟΣ ΦΘΙΩΤΙΔΟΣ	0,900	0,950	0,925
ΝΟΜΟΣ ΦΛΩΡΙΝΗΣ	0,908	0,984	0,946
ΝΟΜΟΣ ΦΩΚΙΔΟΣ	0,922	0,956	0,939
ΝΟΜΟΣ ΧΑΛΚΙΔΙΚΗΣ	0,904	0,953	0,929
ΝΟΜΟΣ ΧΑΝΙΩΝ	0,936	0,984	0,960
ΝΟΜΟΣ ΧΙΟΥ	0,918	0,977	0,947
ΣΤΑΘΜΙΣΜΕΝΟΣ Μ.Ο.	0,898	0,969	0,934

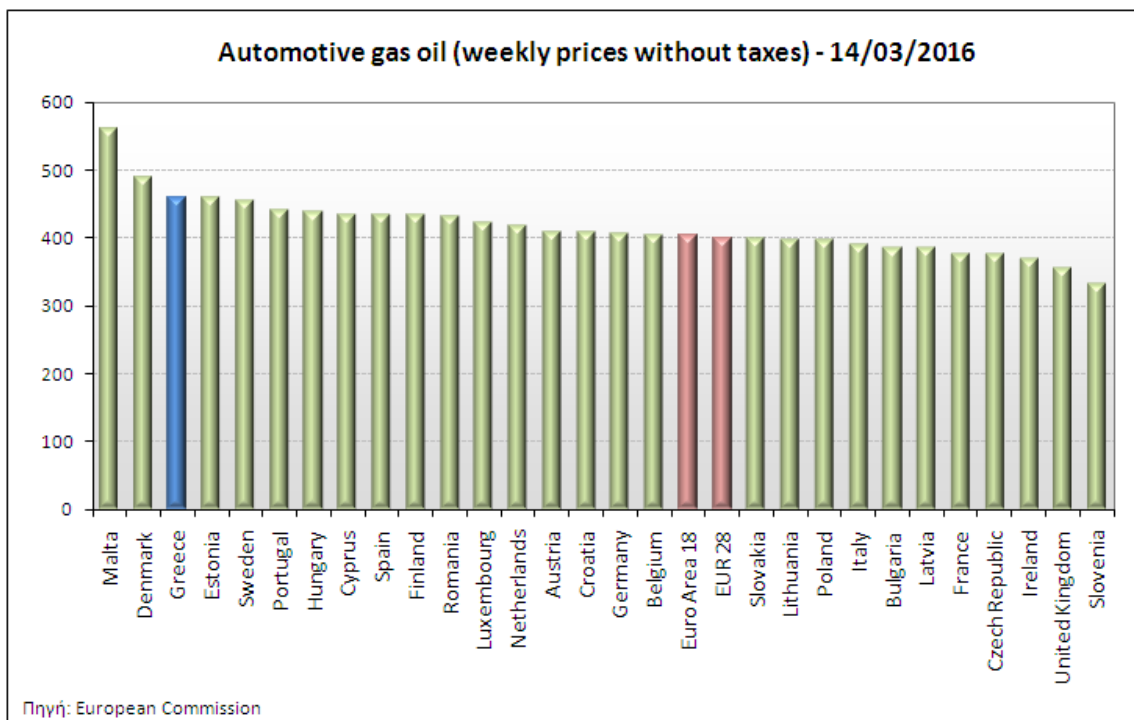
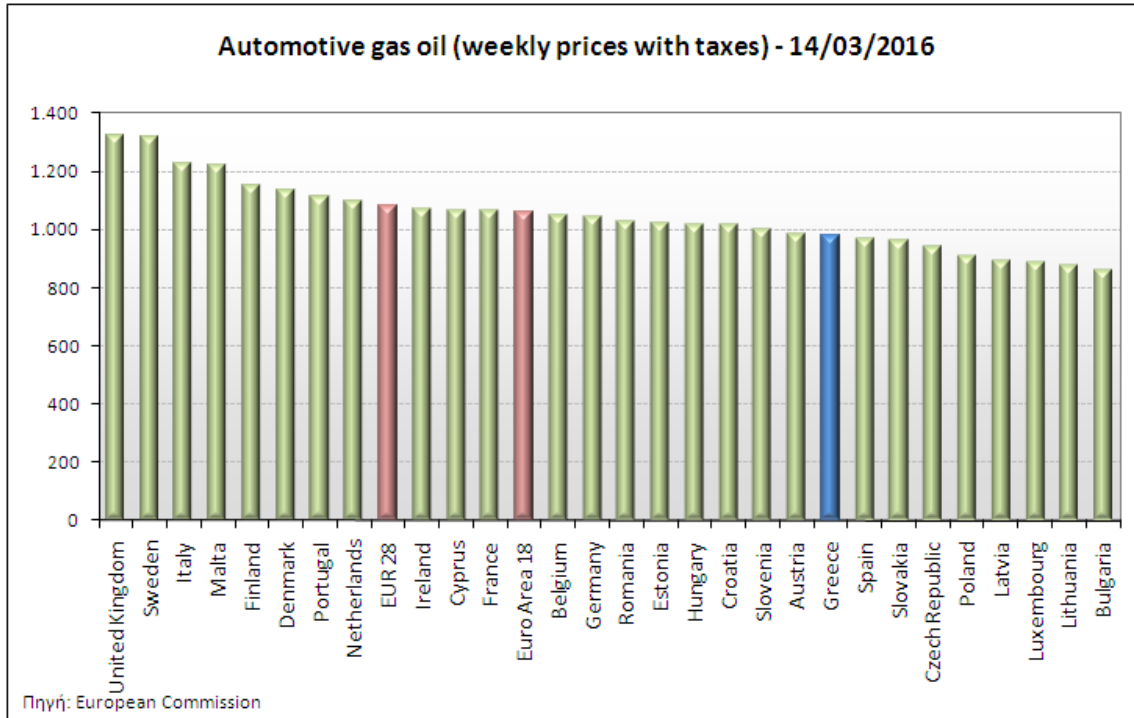
* Μέσοι όροι ελάχιστων και μέγιστων τιμών χονδρικής όπως υποβάλλονται από τις εταιρείες εμπορίας στο Παρατηρητήριο Τιμών βάσει της ΚΥΑ 978/24-10-2011.

** Η στάθμιση γίνεται βάσει των όγκων πωλήσεων ανά τύπο καυσίμου ανά νομό.

3. γ. Συγκριτικά στοιχεία με Ε.Ε.

Οι λιανικές τιμές πετρελαίου κίνησης με φόρους και προ φόρων στις 28 χώρες της Ε.Ε. για τις 07/03/2016 (τελευταία επίσημα στοιχεία) παρουσιάζονται συγκριτικά κατά φθίνουσα σειρά

Στα παρακάτω διαγράμματα:



Αναλυτικά στοιχεία για τις τιμές καυσίμων και τους φόρους στις 28 χώρες της Ε.Ε. παρουσιάζονται στην ιστοσελίδα της Ευρωπαϊκής Επιτροπής: http://ec.europa.eu/energy/observatory/oil/bulletin_en.htm

*Οι συγκρίσεις των τιμών μεταξύ των διαφόρων χωρών θα πρέπει να γίνονται με ιδιαίτερη προσοχή εξαιτίας των διαφορών στην ποιότητα των προϊόντων, στις πρακτικές μάρκετινγκ, στις δομές της αγοράς και στις καταναλωτικές συνήθειες που επικρατούν σε κάθε χώρα.

4. Πετρέλαιο Θέρμανσης (Κατ' οίκον)

4. α. Διαμόρφωση τιμής

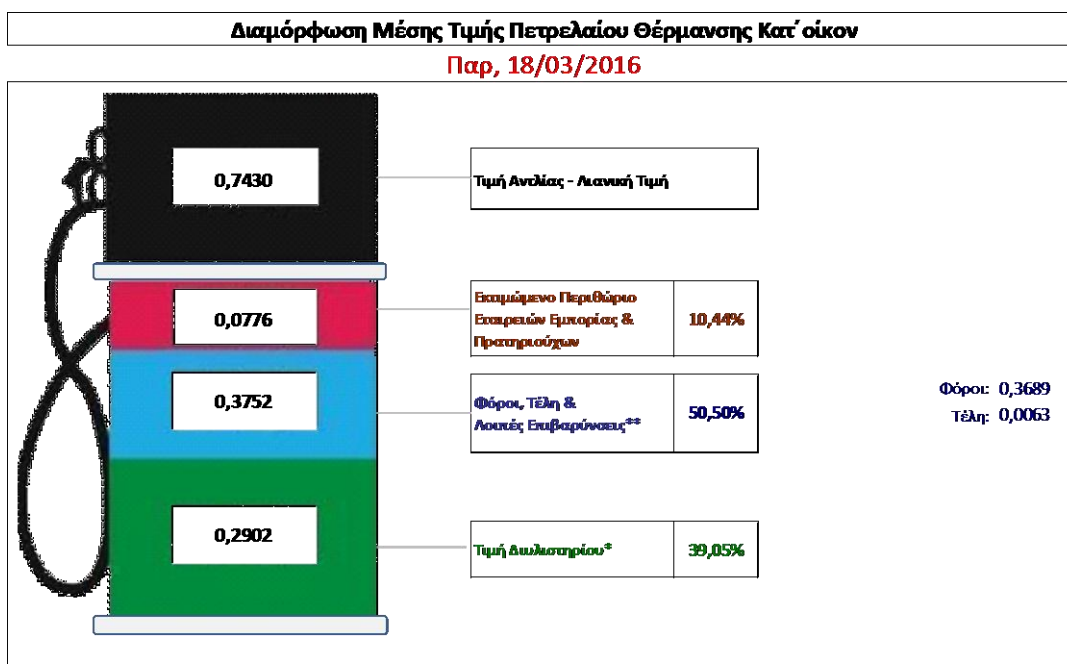
Η τιμή διυλιστηρίου του πετρελαίου θέρμανσης για την Πέμπτη 17/03/2016 διαμορφώθηκε στα 0,2902€ ανά λίτρο. Σε σχέση με την τιμή διυλιστηρίου της προηγούμενης εβδομάδας (10/03/2016) σημειώθηκε μείωση κατά 0,0037 € ανά λίτρο (0,37 λεπτά).

Οι φόροι, τα τέλη και οι λοιπές επιβαρύνσεις αντιστοιχούν σε 0,3752 € ανά λίτρο.

Η μέση τιμή λιανικής του πετρελαίου θέρμανσης (κατ' οίκον) για την Παρασκευή 18/03/2016 διαμορφώθηκε στα 0,7430 € ανά λίτρο. Σε σχέση με την τιμή της προηγούμενης εβδομάδας (11/03/2016) σημειώθηκε αύξηση κατά 0,008 € ανά λίτρο (0,8 λεπτά).

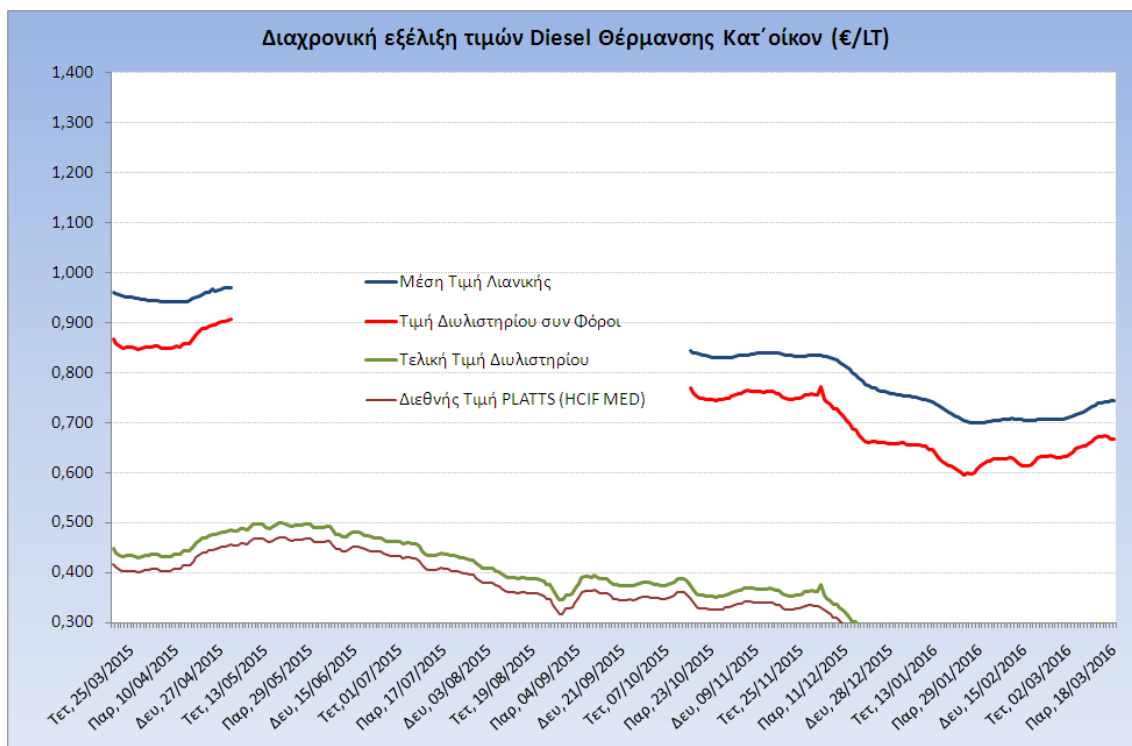
Το εκτιμώμενο περιθώριο των πρατηριούχων και των εταιρειών εμπορίας υπολογίζεται κατά μέσο όρο στα 0,0776€ ανά λίτρο (7,76λεπτά).

Η τελική τιμή λιανικής διαμορφώνεται από την τιμή διυλιστηρίου κατά 39,05%, από τους φόρους (σταθερούς και μεταβλητούς) κατά 50,50%, και από τα εκτιμώμενα περιθώρια των εταιρειών εμπορίας, των μεταφορέων υγρών καυσίμων και των πρατηρίων κατά 10,44% (βλ. παρακάτω πίνακα).



* Τιμή διυλιστηρίου	0,2902
-Τιμή διυλιστηρίου προηγούμενης ημέρας (Μέση Σταθμική Τιμή εκ των δύο εταιρειών διύλισης)	
-Στην τιμή διυλιστηρίου περιλαμβάνονται οι ειδικές υπηρεσίες (φορτωτικά)	
** Τέλη	0,0063
-Αντισταδοτικό τέλος ΡΑΕ: 0,21 € ανά χίλια λίτρα. (Απόφαση 101/2014 - ΦΕΚ 745/Β/26-03-2014)	
-Εισφορά «Ειδικού Αναγκασμού Πετρελαιοειδών»: 1,2% επί της τιμής διυλιστηρίου. (Ν. 3335/2005 - ΦΕΚ 95/Α/20-4-2005)	
-Ειδικό τέλος Διακομμάτων Εκτέλεσης Τεχνικών Εργασιών (ΔΕΤΕ): 0,5% της αξίας του αθροίσματος της τιμής εκ διυλιστηρίου και του ΕΦΚ. (Ν. 2093/92 - ΦΕΚ 181/Α/25-11-92)	
** Φόροι	0,3689
-Ειδικός Φόρος Κατανάλωσης (ΕΦΚ): για το πετρέλαιο θέρμανσης - 230 € ανά κυβικό μέτρο ή 0,230 € ανά λίτρο. (Ν. 4092/2012 (ΦΕΚ 220/Α/8-11-12)	
-Φόρος Προστιθέμενης Αξίας (ΦΠΑ): 23% επί του συνόλου της τιμής διυλιστηρίου των μικτών ονομαστικών περιθωρίων κέρδους και των παραπάνω φορολογικών επιβαρύνσεων. (Ν. 3845/2010 - ΦΕΚ 65/Α/6-3-2010)	

Η εξέλιξη των διεθνών τιμών Platts (HCIF/MED), των τιμών διυλιστηρίου και των τιμών λιανικής για το πετρέλαιο θέρμανσης (κατ' οίκον), καθώς και των αντίστοιχων ενδεικτικών περιθωρίων εμπορίας για το διάστημα των τελευταίων 12 μηνών παρουσιάζονται στο ακόλουθο διάγραμμα:



4. β. Χονδρική Τιμή Πώλησης

Ο μέσος όρος της χονδρικής τιμής πώλησης του πετρελαίου θέρμανσης (κατ' οίκον) από τις εταιρείες εμπορίας πετρελαιοειδών για την Παρασκευή 18/03/2016 ήταν 0,691 € ανά λίτρο.

Αναλυτικά, οι μέσες κατώτατες και ανώτατες τιμές χονδρικής, καθώς και η μέση τιμή ανά νομό παρουσιάζονται στον επόμενο πίνακα:

Μέσες Τιμές Χονδρικής Πώλησης Πετρελαίου Θέρμανσης (κατ' οίκον) ανά Νομό Παρασκευή 18 Μαρτίου 2016

ΝΟΜΟΣ	ΜΕΣΗ ΚΑΤΩΤΑΤΗ ΜΕ ΦΠΑ	ΜΕΣΗ ΑΝΩΤΑΤΗ ΜΕ ΦΠΑ	ΜΕΣΗ ΤΙΜΗ ΜΕ ΦΠΑ
ΝΟΜΟΣ ΑΙΤΩΛΙΑΣ ΚΑΙ ΑΚΑΡΝΑΝΙΑΣ	0,667	0,715	0,691
ΝΟΜΟΣ ΑΡΓΟΛΙΔΟΣ	0,676	0,707	0,691
ΝΟΜΟΣ ΑΡΚΑΔΙΑΣ	0,669	0,719	0,694
ΝΟΜΟΣ ΑΡΤΗΣ	0,676	0,708	0,692
ΝΟΜΟΣ ΑΤΤΙΚΗΣ	0,652	0,716	0,684
ΝΟΜΟΣ ΑΧΑΪΑΣ	0,661	0,703	0,682
ΝΟΜΟΣ ΒΟΙΩΤΙΑΣ	0,662	0,707	0,685
ΝΟΜΟΣ ΓΡΕΒΕΝΩΝ	0,683	0,697	0,690
ΝΟΜΟΣ ΔΡΑΜΑΣ	0,674	0,698	0,686
ΝΟΜΟΣ ΔΩΔΕΚΑΝΗΣΟΥ	0,692	0,775	0,733
ΝΟΜΟΣ ΕΒΡΟΥ	0,676	0,713	0,695
ΝΟΜΟΣ ΕΥΒΟΙΑΣ	0,667	0,722	0,694

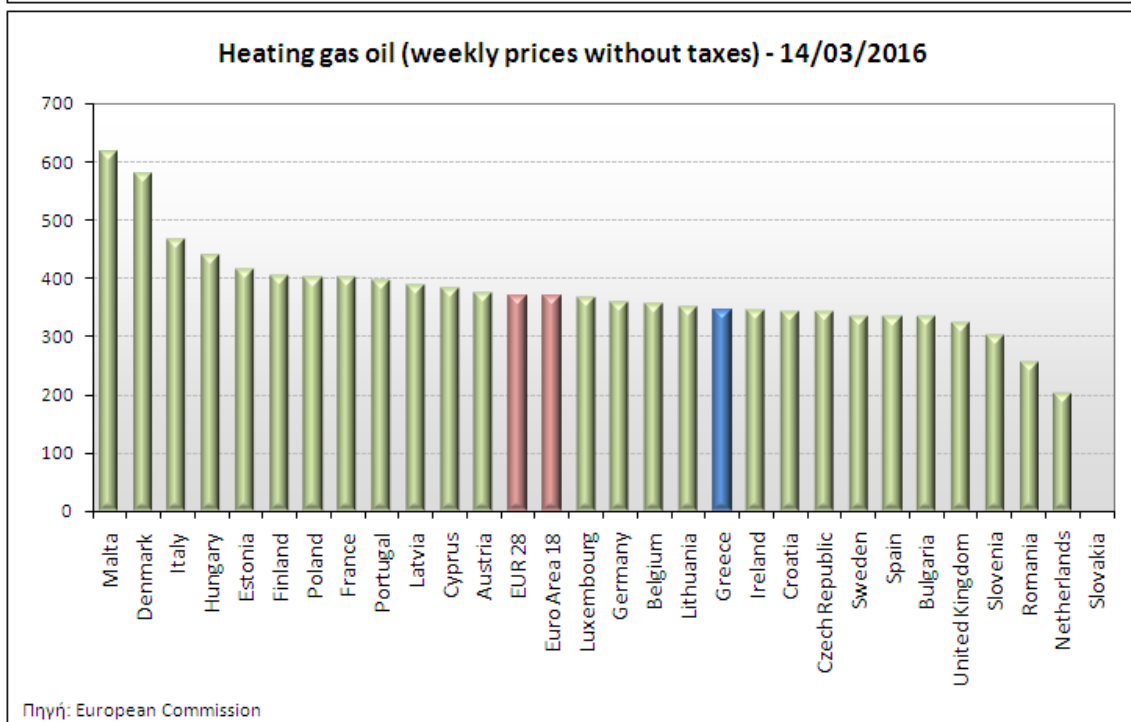
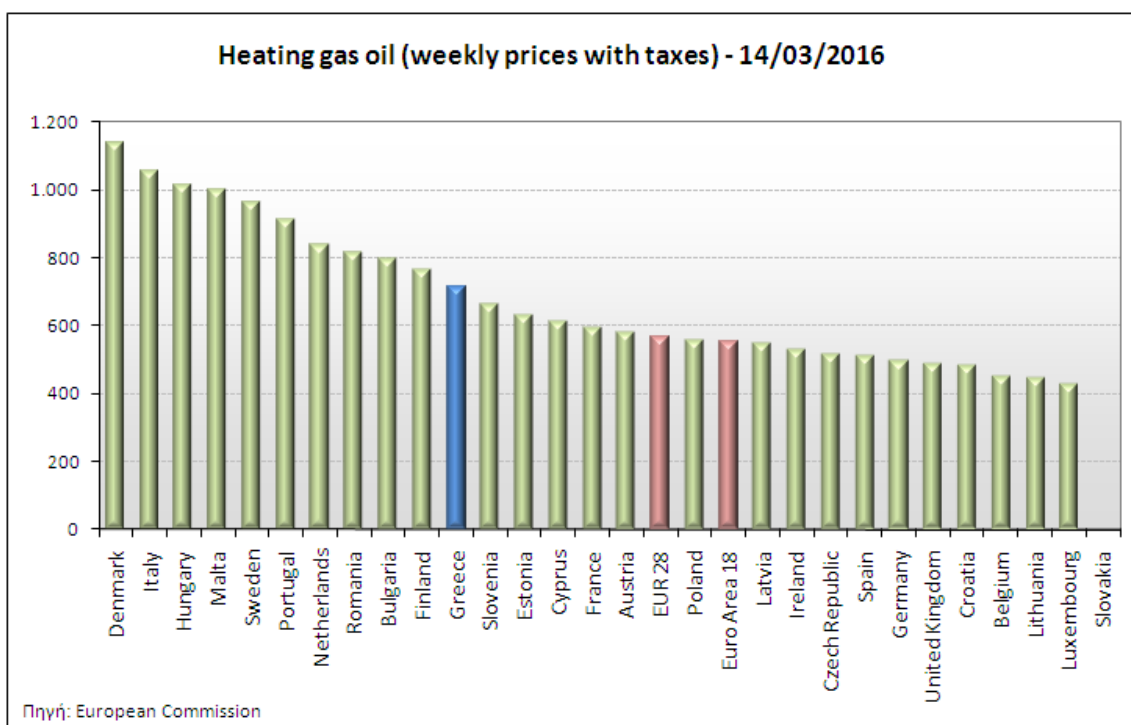
ΝΟΜΟΣ	ΜΕΣΗ ΚΑΤΩΤΑΤΗ ΜΕ ΦΠΑ	ΜΕΣΗ ΑΝΩΤΑΤΗ ΜΕ ΦΠΑ	ΜΕΣΗ ΤΙΜΗ ΜΕ ΦΠΑ
ΝΟΜΟΣ ΕΥΡΥΤΑΝΙΑΣ	0,705	0,711	0,708
ΝΟΜΟΣ ΖΑΚΥΝΘΟΥ	0,683	0,725	0,704
ΝΟΜΟΣ ΗΛΕΙΑΣ	0,684	0,733	0,709
ΝΟΜΟΣ ΗΜΑΘΙΑΣ	0,665	0,695	0,680
ΝΟΜΟΣ ΗΡΑΚΛΕΙΟΥ	0,698	0,739	0,718
ΝΟΜΟΣ ΘΕΣΠΡΩΤΙΑΣ	0,673	0,718	0,696
ΝΟΜΟΣ ΘΕΣΣΑΛΟΝΙΚΗΣ	0,657	0,692	0,675
ΝΟΜΟΣ ΙΩΑΝΝΙΝΩΝ	0,677	0,724	0,701
ΝΟΜΟΣ ΚΑΒΑΛΑΣ	0,678	0,715	0,696
ΝΟΜΟΣ ΚΑΡΔΙΤΣΗΣ	0,676	0,706	0,691
ΝΟΜΟΣ ΚΑΣΤΟΡΙΑΣ	0,671	0,712	0,691
ΝΟΜΟΣ ΚΕΡΚΥΡΑΣ	0,693	0,744	0,718
ΝΟΜΟΣ ΚΕΦΑΛΛΗΝΙΑΣ	0,688	0,754	0,721
ΝΟΜΟΣ ΚΙΛΚΙΣ	0,671	0,697	0,684
ΝΟΜΟΣ ΚΟΖΑΝΗΣ	0,675	0,696	0,685
ΝΟΜΟΣ ΚΟΡΙΝΘΙΑΣ	0,685	0,716	0,700
ΝΟΜΟΣ ΚΥΚΛΑΔΩΝ	0,707	0,755	0,731
ΝΟΜΟΣ ΛΑΚΩΝΙΑΣ	0,686	0,716	0,701
ΝΟΜΟΣ ΛΑΡΙΣΗΣ	0,670	0,709	0,690
ΝΟΜΟΣ ΛΑΣΙΘΙΟΥ	0,716	0,745	0,731
ΝΟΜΟΣ ΛΕΣΒΟΥ	0,672	0,748	0,710
ΝΟΜΟΣ ΛΕΥΚΑΔΟΣ	0,691	0,713	0,702
ΝΟΜΟΣ ΜΑΓΝΗΣΙΑΣ	0,663	0,722	0,692
ΝΟΜΟΣ ΜΕΣΣΗΝΙΑΣ	0,683	0,737	0,710
ΝΟΜΟΣ ΞΑΝΘΗΣ	0,676	0,707	0,692
ΝΟΜΟΣ ΠΕΛΛΗΣ	0,670	0,697	0,683
ΝΟΜΟΣ ΠΙΕΡΙΑΣ	0,669	0,694	0,681
ΝΟΜΟΣ ΠΡΕΒΕΖΗΣ	0,689	0,762	0,726
ΝΟΜΟΣ ΡΕΘΥΜΝΗΣ	0,711	0,730	0,721
ΝΟΜΟΣ ΡΟΔΟΠΗΣ	0,673	0,715	0,694
ΝΟΜΟΣ ΣΑΜΟΥ	0,736	0,761	0,748
ΝΟΜΟΣ ΣΕΡΡΩΝ	0,671	0,694	0,682
ΝΟΜΟΣ ΤΡΙΚΑΛΩΝ	0,681	0,700	0,690
ΝΟΜΟΣ ΦΘΙΩΤΙΔΟΣ	0,670	0,706	0,688
ΝΟΜΟΣ ΦΛΩΡΙΝΗΣ	0,682	0,702	0,692
ΝΟΜΟΣ ΦΩΚΙΔΟΣ	0,690	0,717	0,703
ΝΟΜΟΣ ΧΑΛΚΙΔΙΚΗΣ	0,673	0,707	0,690
ΝΟΜΟΣ ΧΑΝΙΩΝ	0,700	0,733	0,717
ΝΟΜΟΣ ΧΙΟΥ	0,691	0,723	0,707
ΣΤΑΘΜΙΣΜΕΝΟΣ Μ.Ο.	0,669	0,713	0,691

* Μέσοι όροι ελάχιστων και μέγιστων τιμών χονδρικής όπως υποβάλλονται από τις εταιρείες εμπορίας στο Παρατηρητήριο Τιμών βάσει της ΚΥΑ 978/24-10-2011.

** Η στάθμιση γίνεται βάσει των όγκων πωλήσεων ανά τύπο καυσίμου ανά νομό.

4. γ. Συγκριτικά στοιχεία με Ε.Ε.

Οι λιανικές τιμές πετρελαίου θέρμανσης με φόρους και προ φόρων στις 28 χώρες της Ε.Ε. για τις 14/03/2016 (τελευταία επίσημα στοιχεία) παρουσιάζονται συγκριτικά κατά φθίνουσα σειρά στα παρακάτω διαγράμματα:



Αναλυτικά στοιχεία για τις τιμές καυσίμων και τους φόρους στις 28 χώρες της Ε.Ε. παρουσιάζονται στην ιστοσελίδα της Ευρωπαϊκής Επιτροπής: http://ec.europa.eu/energy/observatory/oil/bulletin_en.htm

*Οι συγκρίσεις των τιμών μεταξύ των διαφόρων χωρών θα πρέπει να γίνονται με ιδιαίτερη προσοχή εξαιτίας των διαφορών στην ποιότητα των προϊόντων, στις πρακτικές μάρκετινγκ, στις δομές της αγοράς και στις καταναλωτικές συνήθειες που επικρατούν σε κάθε χώρα.