



ΕΛΛΗΝΙΚΗ ΔΗΜΟΚΡΑΤΙΑ
ΥΠΟΥΡΓΕΙΟ ΟΙΚΟΝΟΜΙΑΣ
ΥΠΟΔΟΜΩΝ, ΝΑΥΤΙΛΙΑΣ
& ΤΟΥΡΙΣΜΟΥ

ΓΕΝΙΚΗ Δ/ΝΣΗ ΠΡΟΣΤΑΣΙΑΣ ΚΑΤΑΝΑΛΩΤΗ
& ΕΠΟΠΤΕΙΑΣ ΤΗΣ ΑΓΟΡΑΣ
Δ/ΝΣΗ ΠΟΛΙΤΙΚΗΣ & ΕΝΗΜΕΡΩΣΗΣ ΚΑΤΑΝΑΛΩΤΗ
ΤΜΗΜΑ ΠΑΡΑΤΗΡΗΤΗΡΙΩΝ ΤΙΜΩΝ & ΤΙΜΟΛΗΨΙΩΝ

Αναρτητέο στο διαδίκτυο

Αθήνα, 21-04-2015

Αρ. Πρωτ.: 43241

ΕΒΔΟΜΑΔΙΑΙΟ ΔΕΛΤΙΟ ΕΠΙΣΚΟΠΗΣΗΣ ΤΙΜΩΝ ΚΑΥΣΙΜΩΝ

Παρασκευή, 17 Απριλίου 2015

1. Τιμές Παρατηρητηρίου Υγρών Καυσίμων

Οι λιανικές τιμές των υγρών καυσίμων (αμόλυβδη 95 οκτ., σούπερ αμόλυβδη 100 οκτ., σούπερ LRP, πετρέλαιο κίνησης, πετρέλαιο θέρμανσης κατ' οίκον και υγραέριο κίνησης) αναρτώνται αναλυτικά στην ιστοσελίδα του Παρατηρητηρίου Τιμών Υγρών Καυσίμων του Υπουργείου Ανάπτυξης και Ανταγωνιστικότητας www.fuelprices.gr, όπου παρουσιάζονται καθημερινά οι ελάχιστες, μέσες και μέγιστες τιμές σε όλους τους Νομούς της χώρας.

Μέσες τιμές λιανικής πώλησης καυσίμων για όλη την Ελλάδα

Παρασκευή, 17 Απριλίου 2015

Προϊόν	Μέση Τιμή
Αμόλυβδη 95 οκτ.	1,524
Αμόλυβδη 100 οκτ.	1,710
Super	1,655
Diesel Κίνησης	1,218
Diesel Θέρμανσης Κατ' οίκον	0,950
Υγραέριο κίνησης (Autogas)	0,796

* Η μέση τιμή πανελλαδικά υπολογίζεται από τον σταθμισμένο μέσο όρο με βάση τους όγκους πωλήσεων ανά τύπο καυσίμου ανά νομό.

** Δεν καταγράφεται κατανάλωση στο πετρέλαιο θέρμανσης για τη χρονική περίοδο 30/4 έως 15/10 κάθε έτους.

Στον παρακάτω πίνακα παρουσιάζονται οι μέσες τιμές λιανικής των υγρών καυσίμων ανά Νομό.

Μέσες τιμές λιανικής πώλησης καυσίμων ανά νομό
Παρασκευή, 17 Απριλίου 2015

ΝΟΜΟΣ	Αμόλυβδη 95 οκτ.	Αμόλυβδη 100 οκτ.	Super	Diesel Κίνησης	Diesel Θέρμανσης Κατ'οίκον	Υγραέριο κίνησης (Autogas)
ΝΟΜΟΣ ΑΤΤΙΚΗΣ	1,509	1,696	1,620	1,200	0,943	0,743
ΝΟΜΟΣ ΑΙΤΩΛΙΑΣ ΚΑΙ ΑΚΑΡΝΑΝΙΑΣ	1,541	1,742	1,662	1,229	0,978	0,817
ΝΟΜΟΣ ΑΡΓΟΛΙΔΟΣ	1,520	1,694	1,555	1,203	0,939	0,775
ΝΟΜΟΣ ΑΡΚΑΔΙΑΣ	1,548	1,729	1,669	1,226	0,954	0,776
ΝΟΜΟΣ ΑΡΤΗΣ	1,538	1,702	1,687	1,229	0,967	0,789
ΝΟΜΟΣ ΑΧΑΪΑΣ	1,518	1,719	1,686	1,216	0,960	0,788
ΝΟΜΟΣ ΒΟΙΩΤΙΑΣ	1,521	1,737	1,588	1,217	0,943	0,773
ΝΟΜΟΣ ΓΡΕΒΕΝΩΝ	1,546	1,796		1,235	0,969	0,817
ΝΟΜΟΣ ΔΡΑΜΑΣ	1,506	1,718		1,206	0,933	0,835
ΝΟΜΟΣ ΔΩΔΕΚΑΝΗΣΟΥ	1,625	1,815	1,796	1,263		0,919
ΝΟΜΟΣ ΕΒΡΟΥ	1,562	1,732	1,698	1,241	0,949	0,857
ΝΟΜΟΣ ΕΥΒΟΙΑΣ	1,525	1,710	1,645	1,220	0,955	0,803
ΝΟΜΟΣ ΕΥΡΥΤΑΝΙΑΣ	1,591	1,830	1,702	1,275		0,769
ΝΟΜΟΣ ΖΑΚΥΝΘΟΥ	1,517	1,659		1,192	0,971	0,918
ΝΟΜΟΣ ΗΛΕΙΑΣ	1,528	1,688	1,624	1,208	0,942	0,789
ΝΟΜΟΣ ΗΜΑΘΙΑΣ	1,505	1,692		1,203	0,939	0,782
ΝΟΜΟΣ ΗΡΑΚΛΕΙΟΥ	1,593	1,747		1,277	0,960	0,949
ΝΟΜΟΣ ΘΕΣΣΑΛΟΝΙΚΗΣ	1,552	1,752		1,241	0,943	0,772
ΝΟΜΟΣ ΘΕΣΣΑΛΟΝΙΚΗΣ	1,502	1,681	1,729	1,193	0,937	0,817
ΝΟΜΟΣ ΙΩΑΝΝΙΝΩΝ	1,514	1,814	1,691	1,234	0,939	0,777
ΝΟΜΟΣ ΚΑΒΑΛΑΣ	1,525	1,706		1,217	0,935	0,860
ΝΟΜΟΣ ΚΑΡΔΙΤΣΗΣ	1,515	1,676		1,207	0,936	0,760
ΝΟΜΟΣ ΚΑΣΤΟΡΙΑΣ	1,551	1,752		1,236	0,974	0,795
ΝΟΜΟΣ ΚΕΡΚΥΡΑΣ	1,574	1,758		1,264	1,018	0,873
ΝΟΜΟΣ ΚΕΦΑΛΛΗΝΙΑΣ	1,592	1,734		1,277	0,994	0,895
ΝΟΜΟΣ ΚΙΛΚΙΣ	1,533	1,782		1,214	0,942	0,793
ΝΟΜΟΣ ΚΟΖΑΝΗΣ	1,522	1,721		1,221	0,946	0,819
ΝΟΜΟΣ ΚΟΡΙΝΘΙΑΣ	1,524	1,724	1,603	1,220	0,947	0,759
ΝΟΜΟΣ ΚΥΚΛΑΔΩΝ	1,619	1,827	1,716	1,312	1,030	0,890
ΝΟΜΟΣ ΛΑΚΩΝΙΑΣ	1,516	1,693	1,581	1,203	0,972	0,771
ΝΟΜΟΣ ΛΑΡΙΣΗΣ	1,510	1,690	1,529	1,197	0,952	0,726
ΝΟΜΟΣ ΛΑΣΙΘΙΟΥ	1,630	1,783		1,285		0,944
ΝΟΜΟΣ ΛΕΣΒΟΥ	1,553	1,765	1,639	1,247	1,055	0,929
ΝΟΜΟΣ ΛΕΥΚΑΔΟΣ	1,548	1,722	1,580	1,224	0,979	0,799
ΝΟΜΟΣ ΜΑΓΝΗΣΙΑΣ	1,522	1,734		1,219	0,964	0,814
ΝΟΜΟΣ ΜΕΣΣΗΝΙΑΣ	1,540	1,719	1,714	1,223	0,986	0,837
ΝΟΜΟΣ ΞΑΝΘΗΣ	1,506	1,689	1,649	1,198	0,932	0,856
ΝΟΜΟΣ ΠΕΛΛΗΣ	1,520	1,656		1,191	0,926	0,768
ΝΟΜΟΣ ΠΙΕΡΙΑΣ	1,515	1,709		1,198	0,921	0,800
ΝΟΜΟΣ ΠΡΕΒΕΖΗΣ	1,522	1,687		1,218	0,973	0,783
ΝΟΜΟΣ ΡΕΘΥΜΝΗΣ	1,583	1,770		1,268	1,014	0,915
ΝΟΜΟΣ ΡΟΔΟΠΗΣ	1,526	1,687		1,213	0,940	0,852
ΝΟΜΟΣ ΣΑΜΟΥ	1,624	1,790	1,725	1,296		
ΝΟΜΟΣ ΣΕΡΡΩΝ	1,509	1,681		1,191	0,928	0,776
ΝΟΜΟΣ ΤΡΙΚΑΛΩΝ	1,521	1,697		1,221	0,925	0,778
ΝΟΜΟΣ ΦΘΙΩΤΙΔΟΣ	1,525	1,733	1,655	1,214	0,970	0,795
ΝΟΜΟΣ ΦΛΩΡΙΝΗΣ	1,536	1,729	1,880	1,235	0,971	0,840
ΝΟΜΟΣ ΦΩΚΙΔΟΣ	1,568	1,770	1,610	1,269	0,995	0,799
ΝΟΜΟΣ ΧΑΛΚΙΔΙΚΗΣ	1,530	1,717		1,223	0,954	0,828
ΝΟΜΟΣ ΧΑΝΙΩΝ	1,577	1,784		1,268	0,969	0,973
ΝΟΜΟΣ ΧΙΟΥ	1,611	1,806	1,874	1,291	0,959	

2. Απλή Αμόλυβδη Βενζίνη 95 οκτανίων

2. α. Διαμόρφωση τιμής

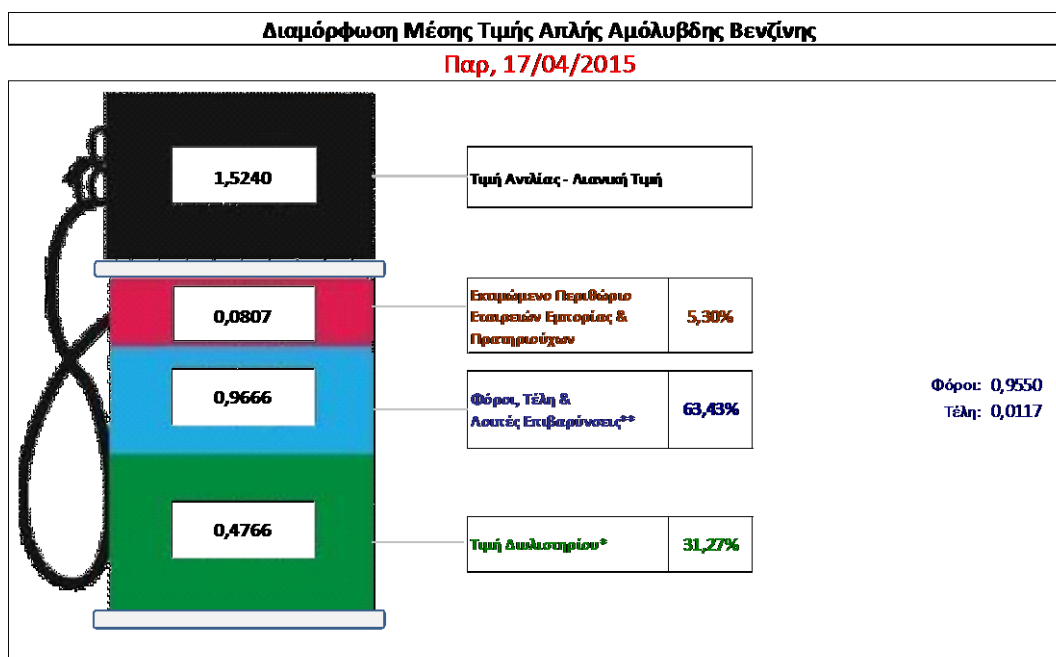
Η τιμή διυλιστηρίου της απλής αμόλυβδης βενζίνης 95 οκτανίων για την Πέμπτη 16/04/2015 διαμορφώθηκε στα 0,4766 € ανά λίτρο. Σε σχέση με την τιμή διυλιστηρίου της προηγούμενης εβδομάδας (09/04/2015) σημειώθηκε αύξηση κατά 0,0278 € ανά λίτρο (2,8 λεπτά).

Οι φόροι, τα τέλη και οι λοιπές επιβαρύνσεις αντιστοιχούν σε 0,9666 € ανά λίτρο.

Η μέση τιμή λιανικής της απλής αμόλυβδης βενζίνης 95 οκτανίων για την Παρασκευή 17/04/2015 διαμορφώθηκε στα 1,524 € ανά λίτρο. Σε σχέση με την τιμή της προηγούμενης εβδομάδας (10/04/2015) σημειώθηκε αύξηση κατά 0,017 € ανά λίτρο (1,7 λεπτά)

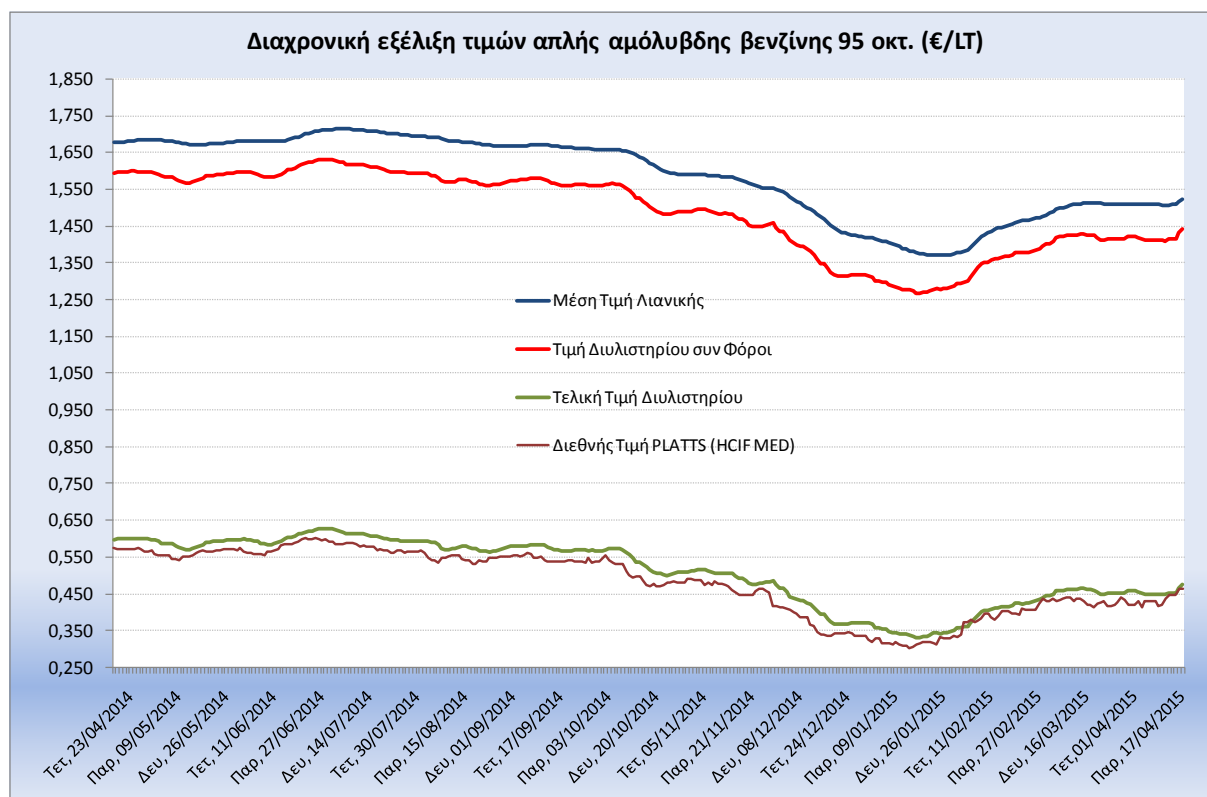
Το εκτιμώμενο περιθώριο των πρατηριούχων και των εταιρειών εμπορίας υπολογίζεται κατά μέσο όρο στα 0,0807 € ανά λίτρο (8,1 λεπτά).

Η τελική τιμή λιανικής διαμορφώνεται από την τιμή διυλιστηρίου κατά 31,3%, από τους φόρους (σταθερούς και μεταβλητούς) κατά 63,4%, και από τα εκτιμώμενα περιθώρια των εταιρειών εμπορίας, των μεταφορέων υγρών καυσίμων και των πρατηρίων κατά 5,3% (βλ. παρακάτω πίνακα).



* Τιμή διυλιστηρίου	0,4766
-Τιμή διυλιστηρίου προηγούμενης ημέρας (Μέση Σταθμική Τιμή εκ των δύο εταιρειών διύλισης)	
-Στην τιμή διυλιστηρίου περιλαμβάνονται οι ειδικές υπηρεσίες (φορτωτικά)	
** Τέλη	0,0117
-Ανταποδοτικό τέλος ΡΑΕ: 0,21 € ανά χιλιά λίτρα. (Απόφαση 101/2014 - ΦΕΚ 745/Β/26-03-2014)	0,0002
-Εισφορά «Ειδικού Λογαριασμού Περελασιειδών»: 1,2% επί της τιμής διυλιστηρίου. (Ν. 3335/2005 - ΦΕΚ 95/Α/20-4-2005)	0,0057
-Ειδικό τέλος Διακαιτημάτων Εκτέλεσης Τελωνειακών Εργασιών (ΔΕΤΕ): 0,5% της αξίας του αθροίσματος της τιμής εκ διυλιστηρίου και του ΕΦΚ. (Ν. 2093/92 - ΦΕΚ 181/Α/25-11-92)	0,0057
** Φόροι	0,9550
-Ειδικός Φόρος Κατανάλωσης (ΕΦΚ): για την απλή αμόλυβδη βενζίνη - 670 € ανά κυβικό μέτρο ή 0,67 € ανά λίτρο. (Ν. 3845/2010 - ΦΕΚ 65/Α/6-3-2010)	0,6700
-Φόρος Προσθέμενης Αξίας (ΦΠΑ): 23% επί του συνόλου της τιμής διυλιστηρίου των μισκών ονομαστικών περιθωρίων κέρδους και των παραπάνω φορολογικών επιβαρύνσεων. (Ν. 3845/2010 - ΦΕΚ 65/Α/6-3-2010)	0,2850

Η εξέλιξη των διεθνών τιμών Platts (HCIF/MED), των τιμών διυλιστηρίου και των τιμών λιανικής της απλής αμόλυβδη βενζίνη 95 οκτ., καθώς και των αντίστοιχων ενδεικτικών περιθωρίων εμπορίας για το διάστημα των τελευταίων 12 μηνών παρουσιάζονται στο ακόλουθο διάγραμμα:



2. β. Χονδρική Τιμή Πώλησης

Ο μέσος όρος της χονδρικής τιμής πώλησης της απλής αμόλυβδης βενζίνης 95 οκτανίων από τις εταιρείες εμπορίας πετρελαιοειδών για την Παρασκευή 17/04/2015 ήταν 1,493 € ανά λίτρο.

Αναλυτικά, οι μέσες κατώτατες και ανώτατες τιμές χονδρικής, καθώς και η μέση τιμή ανά νομό παρουσιάζονται στον επόμενο πίνακα:

Μέσες Τιμές Χονδρικής Πώλησης Απλής Αμόλυβδης Βενζίνης ανά Νομό
Παρασκευή 17 Απριλίου 2015

ΝΟΜΟΣ	ΜΕΣΗ ΚΑΤΩΤΑΤΗ ΜΕ ΦΠΑ	ΜΕΣΗ ΑΝΩΤΑΤΗ ΜΕ ΦΠΑ	ΜΕΣΗ ΤΙΜΗ ΜΕ ΦΠΑ
ΝΟΜΟΣ ΑΙΤΩΛΙΑΣ ΚΑΙ ΑΚΑΡΝΑΝΙΑΣ	1,462	1,535	1,499
ΝΟΜΟΣ ΑΡΓΟΛΙΔΟΣ	1,467	1,507	1,487
ΝΟΜΟΣ ΑΡΚΑΔΙΑΣ	1,451	1,520	1,486
ΝΟΜΟΣ ΑΡΤΗΣ	1,473	1,507	1,490
ΝΟΜΟΣ ΑΤΤΙΚΗΣ	1,439	1,544	1,492
ΝΟΜΟΣ ΑΧΑΪΑΣ	1,440	1,512	1,476
ΝΟΜΟΣ ΒΟΙΩΤΙΑΣ	1,455	1,503	1,479
ΝΟΜΟΣ ΓΡΕΒΕΝΩΝ	1,483	1,497	1,490
ΝΟΜΟΣ ΔΡΑΜΑΣ	1,475	1,505	1,490
ΝΟΜΟΣ ΔΩΔΕΚΑΝΗΣΟΥ	1,440	1,575	1,507

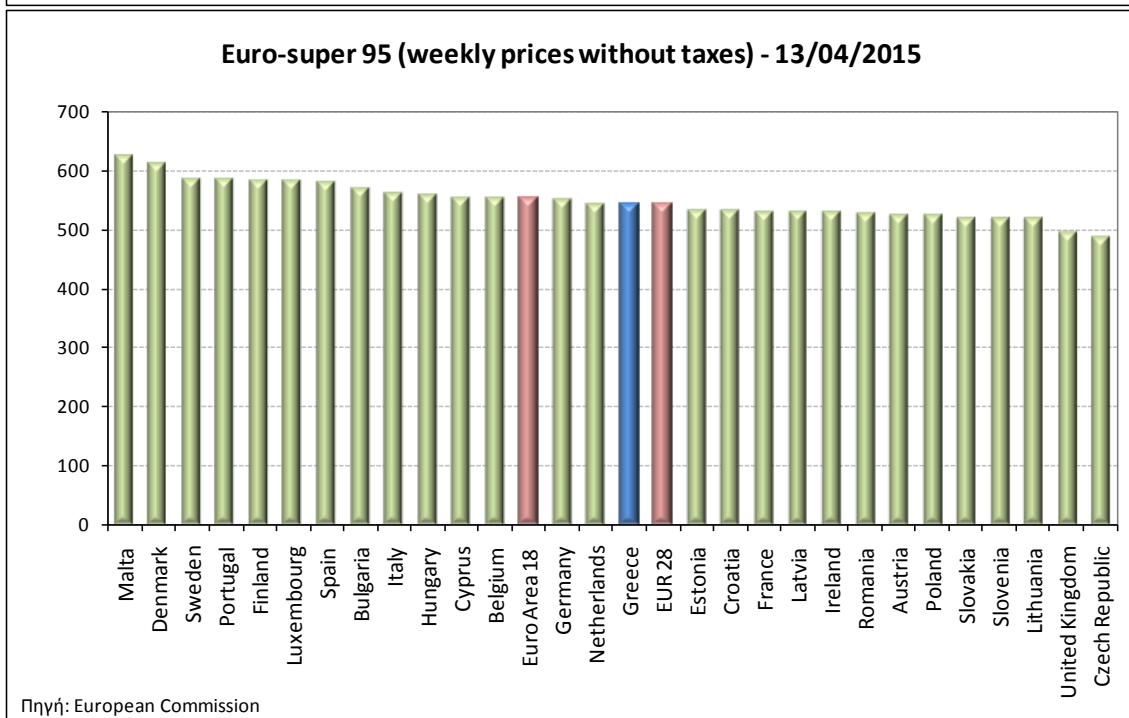
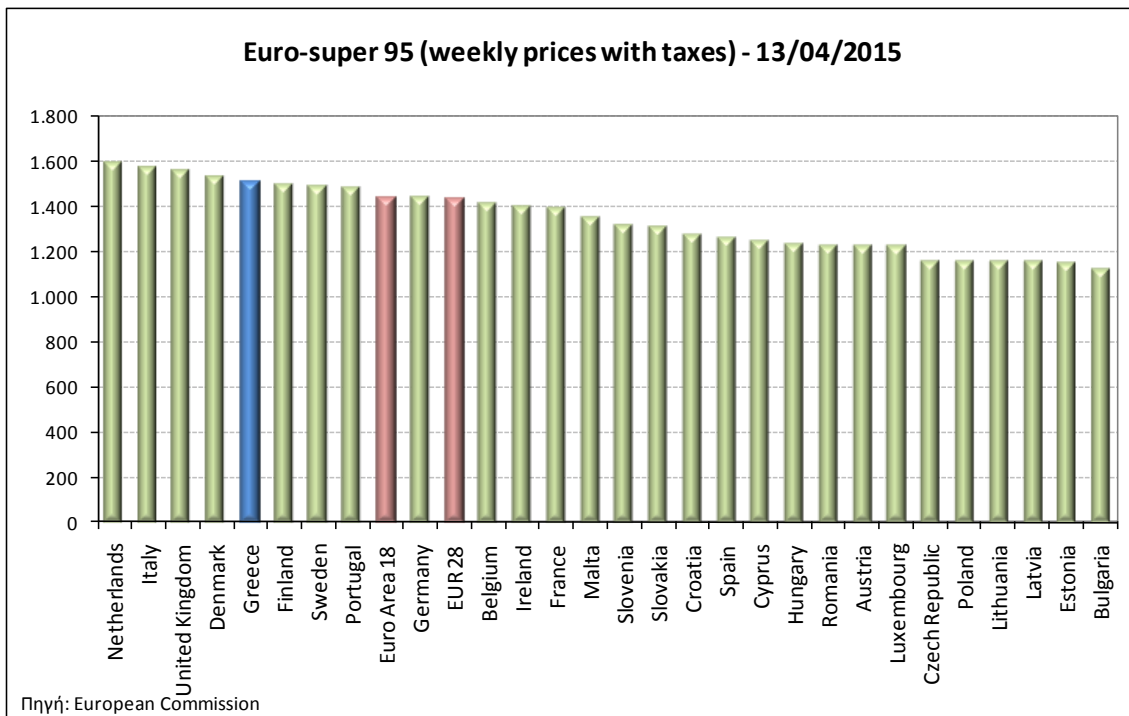
ΝΟΜΟΣ	ΜΕΣΗ ΚΑΤΩΤΑΤΗ ΜΕ ΦΠΑ	ΜΕΣΗ ΑΝΩΤΑΤΗ ΜΕ ΦΠΑ	ΜΕΣΗ ΤΙΜΗ ΜΕ ΦΠΑ
ΝΟΜΟΣ ΕΒΡΟΥ	1,472	1,516	1,494
ΝΟΜΟΣ ΕΥΒΟΙΑΣ	1,477	1,557	1,517
ΝΟΜΟΣ ΕΥΡΥΤΑΝΙΑΣ	1,495	1,525	1,510
ΝΟΜΟΣ ΖΑΚΥΝΘΟΥ	1,485	1,521	1,503
ΝΟΜΟΣ ΗΛΕΙΑΣ	1,473	1,575	1,524
ΝΟΜΟΣ ΗΜΑΘΙΑΣ	1,459	1,513	1,486
ΝΟΜΟΣ ΗΡΑΚΛΕΙΟΥ	1,497	1,596	1,547
ΝΟΜΟΣ ΘΕΣΠΡΩΤΙΑΣ	1,465	1,523	1,494
ΝΟΜΟΣ ΘΕΣΣΑΛΟΝΙΚΗΣ	1,448	1,507	1,477
ΝΟΜΟΣ ΙΩΑΝΝΙΝΩΝ	1,451	1,525	1,488
ΝΟΜΟΣ ΚΑΒΑΛΑΣ	1,458	1,521	1,490
ΝΟΜΟΣ ΚΑΡΔΙΤΣΗΣ	1,460	1,520	1,490
ΝΟΜΟΣ ΚΑΣΤΟΡΙΑΣ	1,470	1,517	1,493
ΝΟΜΟΣ ΚΕΡΚΥΡΑΣ	1,481	1,537	1,509
ΝΟΜΟΣ ΚΕΦΑΛΛΗΝΙΑΣ	1,485	1,561	1,523
ΝΟΜΟΣ ΚΙΛΚΙΣ	1,467	1,510	1,488
ΝΟΜΟΣ ΚΟΖΑΝΗΣ	1,462	1,498	1,480
ΝΟΜΟΣ ΚΟΡΙΝΘΙΑΣ	1,448	1,506	1,477
ΝΟΜΟΣ ΚΥΚΛΑΔΩΝ	1,464	1,556	1,510
ΝΟΜΟΣ ΛΑΚΩΝΙΑΣ	1,467	1,544	1,506
ΝΟΜΟΣ ΛΑΡΙΣΗΣ	1,453	1,523	1,488
ΝΟΜΟΣ ΛΑΣΙΘΙΟΥ	1,512	1,566	1,539
ΝΟΜΟΣ ΛΕΣΒΟΥ	1,420	1,531	1,475
ΝΟΜΟΣ ΛΕΥΚΑΔΟΣ	1,486	1,519	1,502
ΝΟΜΟΣ ΜΑΓΝΗΣΙΑΣ	1,449	1,540	1,495
ΝΟΜΟΣ ΜΕΣΣΗΝΙΑΣ	1,474	1,573	1,523
ΝΟΜΟΣ ΞΑΝΘΗΣ	1,458	1,499	1,479
ΝΟΜΟΣ ΠΕΛΛΗΣ	1,461	1,510	1,486
ΝΟΜΟΣ ΠΙΕΡΙΑΣ	1,464	1,501	1,483
ΝΟΜΟΣ ΠΡΕΒΕΖΗΣ	1,474	1,512	1,493
ΝΟΜΟΣ ΡΕΘΥΜΝΗΣ	1,506	1,563	1,534
ΝΟΜΟΣ ΡΟΔΟΠΗΣ	1,462	1,526	1,494
ΝΟΜΟΣ ΣΑΜΟΥ	1,476	1,546	1,511
ΝΟΜΟΣ ΣΕΡΡΩΝ	1,461	1,488	1,474
ΝΟΜΟΣ ΤΡΙΚΑΛΩΝ	1,462	1,517	1,489
ΝΟΜΟΣ ΦΘΙΩΤΙΔΟΣ	1,460	1,512	1,486
ΝΟΜΟΣ ΦΛΩΡΙΝΗΣ	1,467	1,515	1,491
ΝΟΜΟΣ ΦΩΚΙΔΟΣ	1,481	1,502	1,492
ΝΟΜΟΣ ΧΑΛΚΙΔΙΚΗΣ	1,456	1,512	1,484
ΝΟΜΟΣ ΧΑΝΙΩΝ	1,503	1,566	1,534
ΝΟΜΟΣ ΧΙΟΥ	1,457	1,502	1,480
ΣΤΑΘΜΙΣΜΕΝΟΣ Μ.Ο.	1,453	1,534	1,493

* Μέσοι όροι ελάχιστων και μέγιστων τιμών χονδρικής όπως υποβάλλονται από τις εταιρείες εμπορίας στο Παρατηρητήριο Τιμών βάσει της ΚΥΑ 978/24-10-2011.

** Η στάθμιση γίνεται βάσει των όγκων πωλήσεων ανά τύπο καυσίμου ανά νομό.

2. γ. Συγκριτικά στοιχεία με Ε.Ε.

Οι λιανικές τιμές αμόλυβδης βενζίνης με φόρους και προ φόρων στις 28 χώρες της Ε.Ε. για τις 13/04/2015 (τελευταία επίσημα στοιχεία) παρουσιάζονται συγκριτικά κατά φθίνουσα σειρά στα παρακάτω διαγράμματα:



Αναλυτικά στοιχεία για τις τιμές καυσίμων και τους φόρους στις 28 χώρες της Ε.Ε. παρουσιάζονται στην ιστοσελίδα της Ευρωπαϊκής Επιτροπής:

*Οι συγκρίσεις των τιμών μεταξύ των διαφόρων χωρών θα πρέπει να γίνονται με ιδιαίτερη προσοχή εξαιτίας των διαφορών στην ποιότητα των προϊόντων, στις πρακτικές μάρκετινγκ, στις δομές της αγοράς και στις καταναλωτικές συνήθειες που επικρατούν σε κάθε χώρα.

3. Πετρέλαιο Κίνησης (Biodiesel)

3. α. Διαμόρφωση τιμής

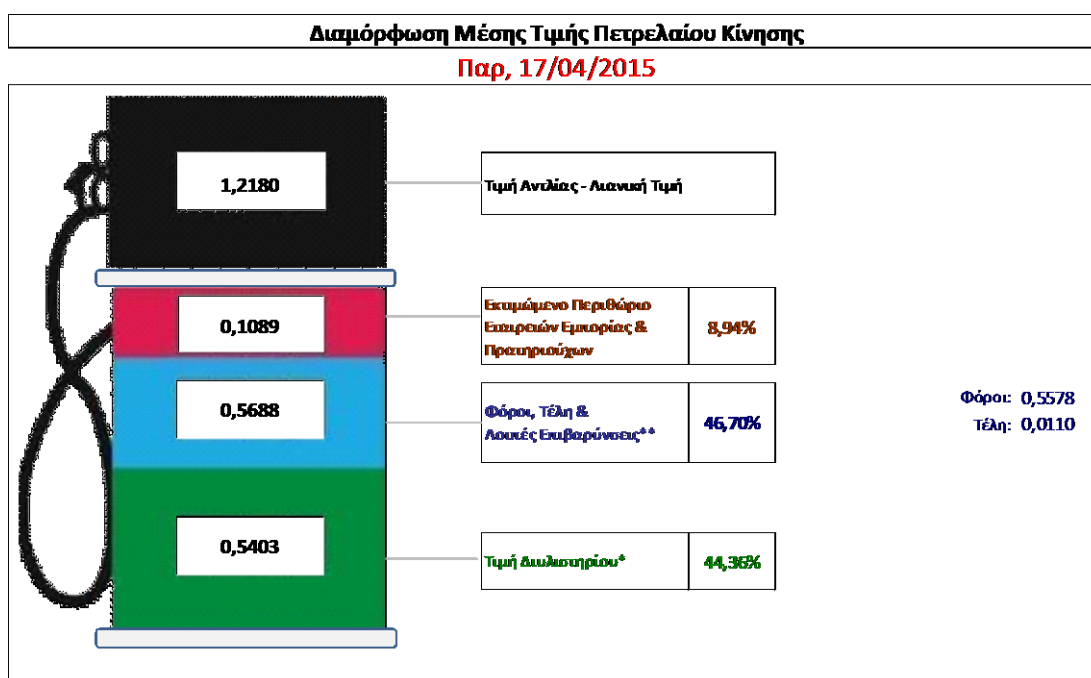
Η τιμή διυλιστηρίου του πετρελαίου κίνησης για την Πέμπτη 16/04/2015 διαμορφώθηκε στα 0,5403 € ανά λίτρο. Σε σχέση με την τιμή διυλιστηρίου της προηγούμενης εβδομάδας (02904/2015) σημειώθηκε αύξηση κατά 0,0273 € ανά λίτρο (2,7 λεπτά).

Οι φόροι, τα τέλη και οι λοιπές επιβαρύνσεις αντιστοιχούν σε 0,5688 € ανά λίτρο.

Η μέση τιμή λιανικής του πετρελαίου κίνησης για την Παρασκευή 17/04/2015 διαμορφώθηκε στα 1,218 € ανά λίτρο. Σε σχέση με την τιμή της προηγούμενης εβδομάδας (10/04/2015) σημειώθηκε αύξηση κατά 0,011 € ανά λίτρο (1,1 λεπτά).

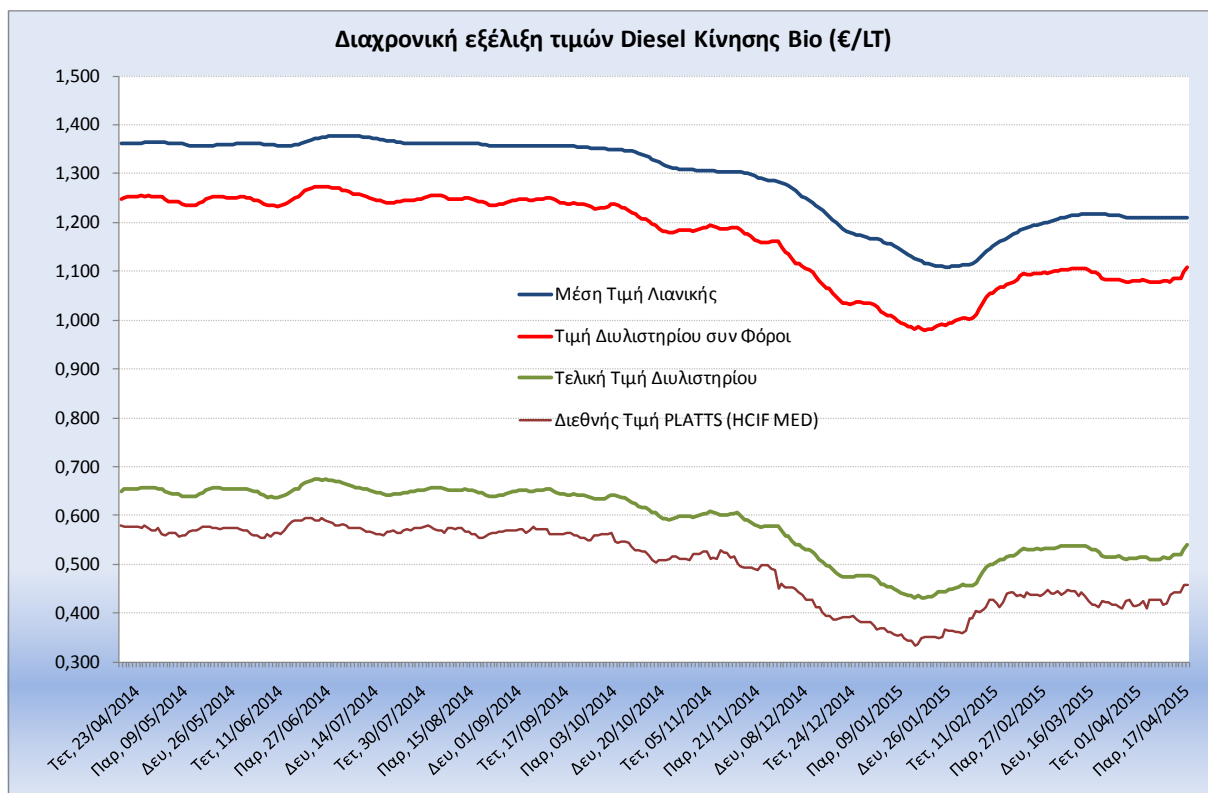
Το εκτιμώμενο περιθώριο των πρατηριούχων και των εταιρειών εμπορίας υπολογίζεται κατά μέσο όρο στα 0,1089 € ανά λίτρο (10,9 λεπτά).

Η τελική τιμή λιανικής διαμορφώνεται από την τιμή διυλιστηρίου κατά 44,4%, από τους φόρους (σταθερούς και μεταβλητούς) κατά 46,7%, και από τα εκτιμώμενα περιθώρια των εταιρειών εμπορίας, των μεταφορέων υγρών καυσίμων και των πρατηρίων κατά 8,9% (βλ. παρακάτω πίνακα).



* Τιμή διυλιστηρίου	0,5403
-Τιμή διυλιστηρίου προηγούμενης ημέρας (Μέση Σταθμική Τιμή εκ των δύο εταρών διύλισης)	
-Στην τιμή διυλιστηρίου περιλαμβάνονται οι ειδικές υπηρεσίες (φορτωτικά)	
** Τέλη	0,0110
-Αναποδοτικό τέλος ΡΑΕ: 0,21 € ανά χιλιόγραμμο λίτρα. (Απόφαση 101/2014 - ΦΕΚ 745/Β/26-03-2014)	0,0002
-Εισφορά «Είδιου Ολογραρισμού Πετρελαιοειδών»: 1,2% επί της τιμής διυλιστηρίου. (Ν. 3335/2005 - ΦΕΚ 95/Α/20-4-2005)	0,0065
-Ειδικό τέλος Δικαιωμάτων Εκτέλεσης Τεχνολογικών Εργασιών (ΔΕΤΕ): 0,5% της αξίας του αθροίσματος της τιμής εκ διυλιστηρίου και του ΕΦΚ. (Ν. 2093/92 - ΦΕΚ 181/Α/25-11-92)	0,0044
** Φόροι	0,5578
-Ειδικός Φόρος Κατανάλωσης (ΕΦΚ): για το πετρέλαιο κίνησης - 330 € ανά κυβικό μέτρο ή 0,330 € ανά λίτρο. (Ν. 4092/2012 (ΦΕΚ 220/Α/8-11-12)	0,3300
-Φόρος Προστιθέμενης Αξίας (ΦΠΑ): 23% επί του συνόλου της τιμής διυλιστηρίου των μικτών ονομαστικών περιθωρίων κέρδους και των παραπάνω φορολογικών επιβαρύνσεων. (Ν. 3845/2010 - ΦΕΚ 65/Α/6-3-2010)	0,2278

Η εξέλιξη των διεθνών τιμών Platts (HCIF/MED), των τιμών διυλιστηρίου και των τιμών λιανικής για το πετρέλαιο κίνησης, καθώς και των αντίστοιχων ενδεικτικών περιθωρίων εμπορίας για το διάστημα των τελευταίων 12 μηνών παρουσιάζονται στο ακόλουθο διάγραμμα:



3. β. Χονδρική Τιμή Πώλησης

Ο μέσος όρος της χονδρικής τιμής πώλησης του πετρελαίου κίνησης από τις εταιρείες εμπορίας πετρελαιοειδών για την Παρασκευή 17/04/2015 ήταν 1,164 € ανά λίτρο.

Αναλυτικά, οι μέσες κατώτατες και ανώτατες τιμές χονδρικής, καθώς και η μέση τιμή ανά νομό παρουσιάζονται στον επόμενο πίνακα:

Μέσες Τιμές Χονδρικής Πώλησης Πετρελαίου Κίνησης ανά Νομό

Παρασκευή 17 Απριλίου 2015

ΝΟΜΟΣ	ΜΕΣΗ ΚΑΤΩΤΑΤΗ ΜΕ ΦΠΑ	ΜΕΣΗ ΑΝΩΤΑΤΗ ΜΕ ΦΠΑ	ΜΕΣΗ ΤΙΜΗ ΜΕ ΦΠΑ
ΝΟΜΟΣ ΑΙΤΩΛΙΑΣ ΚΑΙ ΑΚΑΡΝΑΝΙΑΣ	1,124	1,218	1,171
ΝΟΜΟΣ ΑΡΓΟΛΙΔΟΣ	1,127	1,201	1,164
ΝΟΜΟΣ ΑΡΚΑΔΙΑΣ	1,114	1,188	1,151
ΝΟΜΟΣ ΑΡΤΗΣ	1,131	1,165	1,148
ΝΟΜΟΣ ΑΤΤΙΚΗΣ	1,096	1,227	1,161
ΝΟΜΟΣ ΑΧΑΪΑΣ	1,111	1,173	1,142
ΝΟΜΟΣ ΒΟΙΩΤΙΑΣ	1,116	1,218	1,167
ΝΟΜΟΣ ΓΡΕΒΕΝΩΝ	1,135	1,160	1,147
ΝΟΜΟΣ ΔΡΑΜΑΣ	1,130	1,198	1,164
ΝΟΜΟΣ ΔΩΔΕΚΑΝΗΣΟΥ	1,114	1,256	1,185
ΝΟΜΟΣ ΕΒΡΟΥ	1,071	1,180	1,125

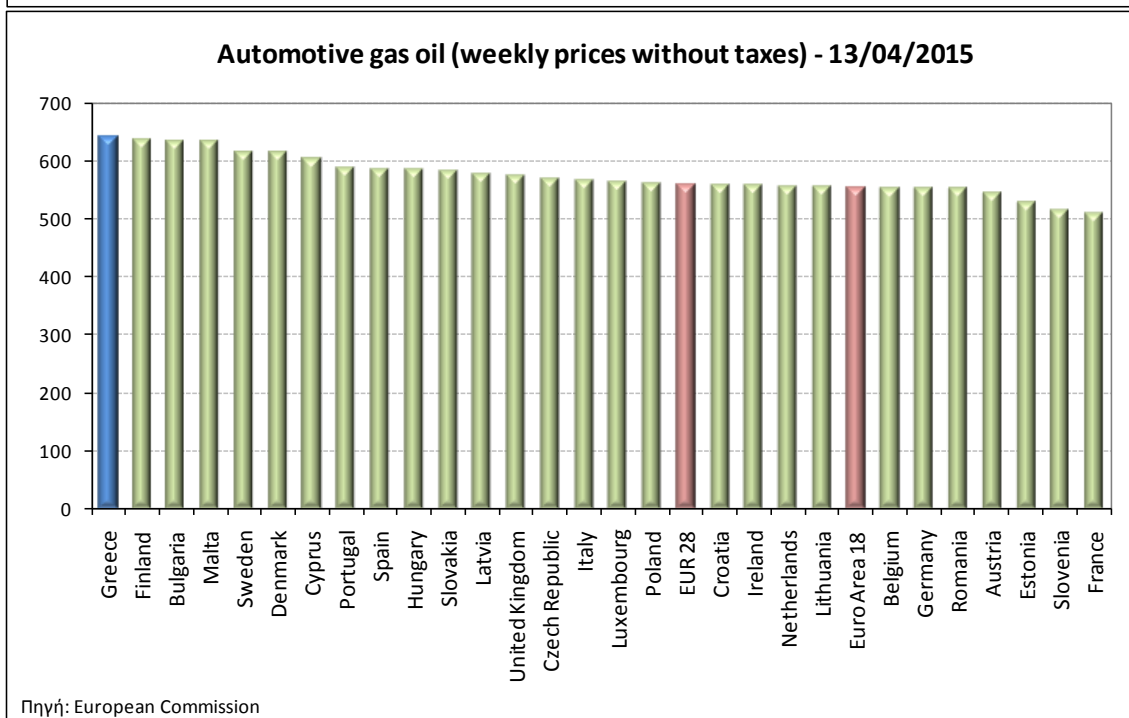
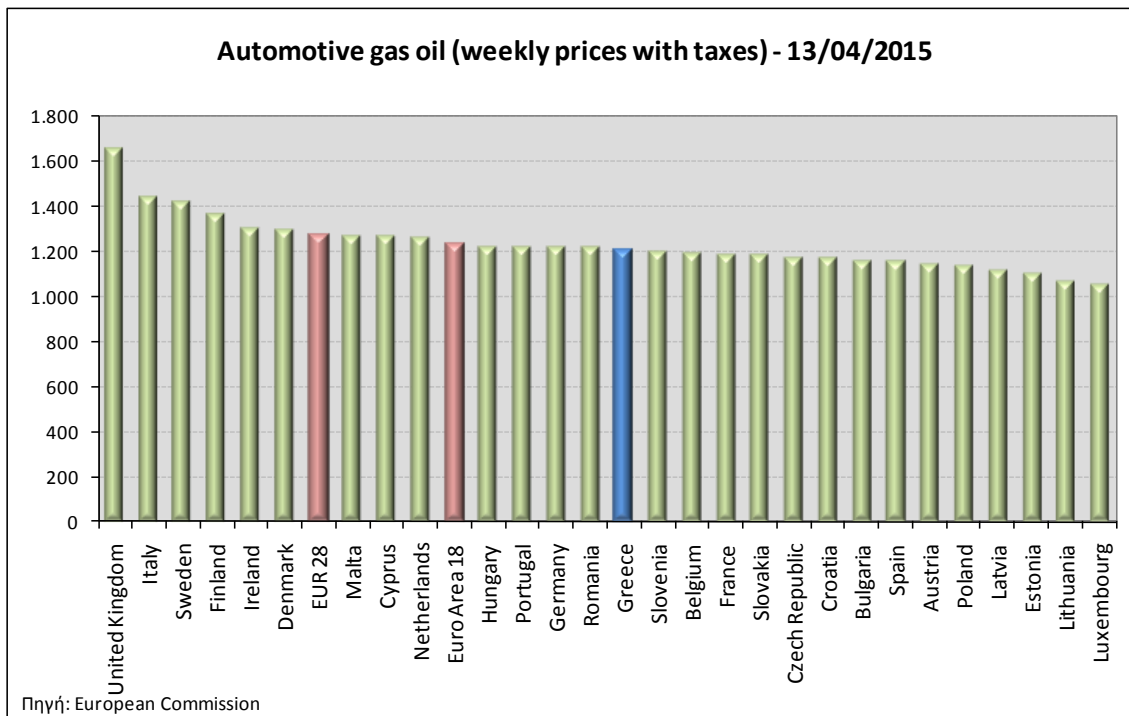
ΝΟΜΟΣ	ΜΕΣΗ ΚΑΤΩΤΑΤΗ ΜΕ ΦΠΑ	ΜΕΣΗ ΑΝΩΤΑΤΗ ΜΕ ΦΠΑ	ΜΕΣΗ ΤΙΜΗ ΜΕ ΦΠΑ
ΝΟΜΟΣ ΕΥΒΟΙΑΣ	1,134	1,240	1,187
ΝΟΜΟΣ ΕΥΡΥΤΑΝΙΑΣ	1,161	1,175	1,168
ΝΟΜΟΣ ΖΑΚΥΝΘΟΥ	1,143	1,181	1,162
ΝΟΜΟΣ ΗΛΕΙΑΣ	1,128	1,254	1,191
ΝΟΜΟΣ ΗΜΑΘΙΑΣ	1,118	1,193	1,155
ΝΟΜΟΣ ΗΡΑΚΛΕΙΟΥ	1,153	1,272	1,212
ΝΟΜΟΣ ΘΕΣΠΡΩΤΙΑΣ	1,124	1,182	1,153
ΝΟΜΟΣ ΘΕΣΣΑΛΟΝΙΚΗΣ	1,108	1,224	1,166
ΝΟΜΟΣ ΙΩΑΝΝΙΝΩΝ	1,110	1,190	1,150
ΝΟΜΟΣ ΚΑΒΑΛΑΣ	1,112	1,181	1,146
ΝΟΜΟΣ ΚΑΡΔΙΤΣΗΣ	1,120	1,181	1,150
ΝΟΜΟΣ ΚΑΣΤΟΡΙΑΣ	1,134	1,189	1,161
ΝΟΜΟΣ ΚΕΡΚΥΡΑΣ	1,138	1,196	1,167
ΝΟΜΟΣ ΚΕΦΑΛΛΗΝΙΑΣ	1,148	1,241	1,194
ΝΟΜΟΣ ΚΙΛΚΙΣ	1,118	1,194	1,156
ΝΟΜΟΣ ΚΟΖΑΝΗΣ	1,120	1,192	1,156
ΝΟΜΟΣ ΚΟΡΙΝΘΙΑΣ	1,107	1,188	1,147
ΝΟΜΟΣ ΚΥΚΛΑΔΩΝ	1,136	1,212	1,174
ΝΟΜΟΣ ΛΑΚΩΝΙΑΣ	1,121	1,242	1,182
ΝΟΜΟΣ ΛΑΡΙΣΗΣ	1,112	1,210	1,161
ΝΟΜΟΣ ΛΑΣΙΘΙΟΥ	1,169	1,252	1,210
ΝΟΜΟΣ ΛΕΣΒΟΥ	1,091	1,192	1,142
ΝΟΜΟΣ ΛΕΥΚΑΔΟΣ	1,140	1,183	1,162
ΝΟΜΟΣ ΜΑΓΝΗΣΙΑΣ	1,110	1,202	1,156
ΝΟΜΟΣ ΜΕΣΣΗΝΙΑΣ	1,129	1,244	1,186
ΝΟΜΟΣ ΞΑΝΘΗΣ	1,119	1,190	1,155
ΝΟΜΟΣ ΠΕΛΛΗΣ	1,118	1,194	1,156
ΝΟΜΟΣ ΠΙΕΡΙΑΣ	1,120	1,184	1,152
ΝΟΜΟΣ ΠΡΕΒΕΖΗΣ	1,130	1,168	1,149
ΝΟΜΟΣ ΡΕΘΥΜΝΗΣ	1,174	1,222	1,198
ΝΟΜΟΣ ΡΟΔΟΠΗΣ	1,122	1,224	1,173
ΝΟΜΟΣ ΣΑΜΟΥ	1,140	1,256	1,198
ΝΟΜΟΣ ΣΕΡΡΩΝ	1,122	1,172	1,147
ΝΟΜΟΣ ΤΡΙΚΑΛΩΝ	1,122	1,171	1,147
ΝΟΜΟΣ ΦΘΙΩΤΙΔΟΣ	1,120	1,191	1,155
ΝΟΜΟΣ ΦΛΩΡΙΝΗΣ	1,142	1,205	1,174
ΝΟΜΟΣ ΦΩΚΙΔΟΣ	1,137	1,166	1,151
ΝΟΜΟΣ ΧΑΛΚΙΔΙΚΗΣ	1,117	1,176	1,146
ΝΟΜΟΣ ΧΑΝΙΩΝ	1,158	1,272	1,215
ΝΟΜΟΣ ΧΙΟΥ	1,130	1,215	1,172
ΣΤΑΘΜΙΣΜΕΝΟΣ Μ.Ο.	1,116	1,212	1,164

* Μέσοι όροι ελάχιστων και μέγιστων τιμών χονδρικής όπως υποβάλλονται από τις εταιρείες εμπορίας στο Παρατηρητήριο Τιμών βάσει της ΚΥΑ 978/24-10-2011.

** Η στάθμιση γίνεται βάσει των όγκων πωλήσεων ανά τύπο καυσίμου ανά νομό.

3. γ. Συγκριτικά στοιχεία με Ε.Ε.

Οι λιανικές τιμές πετρελαίου κίνησης με φόρους και προ φόρων στις 28 χώρες της Ε.Ε. για τις 13/04/2015 (τελευταία επίσημα στοιχεία) παρουσιάζονται συγκριτικά κατά φθίνουσα σειρά στα παρακάτω διαγράμματα:



Αναλυτικά στοιχεία για τις τιμές καυσίμων και τους φόρους στις 28 χώρες της Ε.Ε. παρουσιάζονται στην ιστοσελίδα της Ευρωπαϊκής Επιτροπής: http://ec.europa.eu/energy/observatory/oil/bulletin_en.htm

*Οι συγκρίσεις των τιμών μεταξύ των διαφόρων χωρών θα πρέπει να γίνονται με ιδιαίτερη προσοχή εξαιτίας των διαφορών στην ποιότητα των προϊόντων, στις πρακτικές μάρκετινγκ, στις δομές της αγοράς και στις καταναλωτικές συνήθειες που επικρατούν σε κάθε χώρα.

4. Πετρέλαιο Θέρμανσης (Κατ' οίκον)

4. α. Διαμόρφωση τιμής

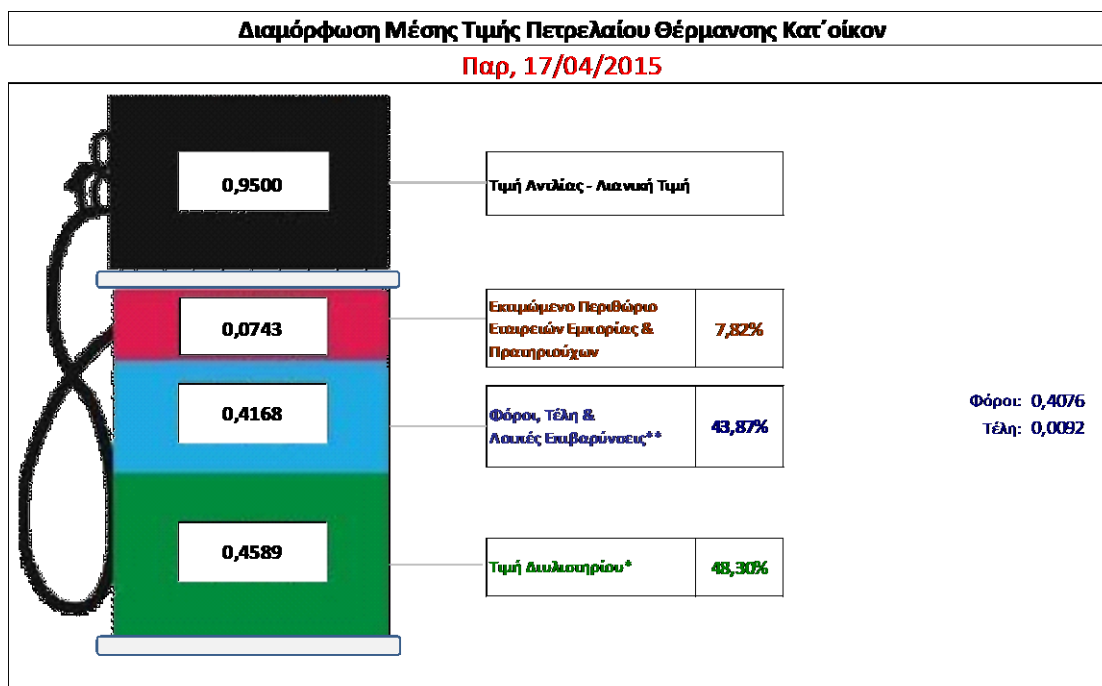
Η τιμή διυλιστηρίου του πετρελαίου θέρμανσης για την Πέμπτη 16/04/2015 διαμορφώθηκε στα 0,4589 € ανά λίτρο. Σε σχέση με την τιμή διυλιστηρίου της προηγούμενης εβδομάδας (09/04/2015) σημειώθηκε αύξηση κατά 0,0225 € ανά λίτρο (2,3 λεπτά).

Οι φόροι, τα τέλη και οι λοιπές επιβαρύνσεις αντιστοιχούν σε 0,4168 € ανά λίτρο.

Η μέση τιμή λιανικής του πετρελαίου θέρμανσης (κατ' οίκον) για την Παρασκευή 17/04/2015 διαμορφώθηκε στα 0,950 € ανά λίτρο. Σε σχέση με την τιμή της προηγούμενης εβδομάδας (10/04/2015) σημειώθηκε αύξηση κατά 0,008 € ανά λίτρο (0,8 λεπτά).

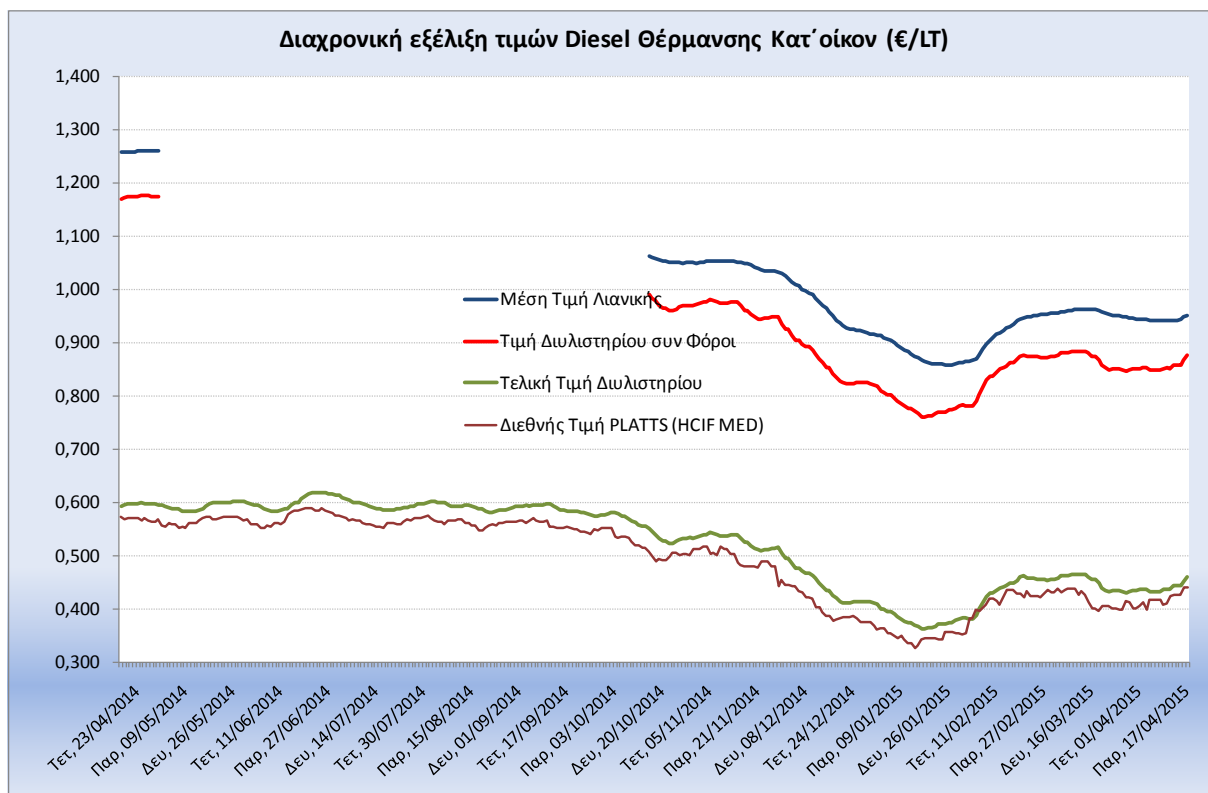
Το εκτιμώμενο περιθώριο των πρατηριούχων και των εταιρειών εμπορίας υπολογίζεται κατά μέσο όρο στα 0,0743 € ανά λίτρο (7,4 λεπτά).

Η τελική τιμή λιανικής διαμορφώνεται από την τιμή διυλιστηρίου κατά 48,3%, από τους φόρους (σταθερούς και μεταβλητούς) κατά 43,9%, και από τα εκτιμώμενα περιθώρια των εταιρειών εμπορίας, των μεταφορέων υγρών καυσίμων και των πρατηρίων κατά 7,8% (βλ. παρακάτω πίνακα).



* Τιμή διυλιστηρίου	0,4589
-Τιμή διυλιστηρίου προηγούμενης ημέρας (Μέση Σταθμισή Τιμή εκ των δύο εταιρειών δόλισης)	
-Στην τιμή διυλιστηρίου περιλαμβάνονται οι ειδικές υπηρεσίες (φορτωτικά)	
** Τέλη	0,0092
-Ανασποδοτικό τέλος ΡΑΕ: 0,21 € ανά χλμ ανά λίτρο. (Απόφαση 101/2014 - ΦΕΚ 745/Β/26-03-2014)	0,0002
-Εισφορά «Ειδικού Λογαριασμού Πετρελαιοειδών»: 1,2% επί της τιμής διυλιστηρίου. (Ν. 3335/2005 - ΦΕΚ 95/Α/20-4-2005)	0,0055
-Ειδικό τέλος Δικαιωμάτων Εκτέλεσης Τελωνειακών Εργασιών (ΔΕΤΕ): 0,5% της αξίας του αθροίσματος της τιμής εκ διυλιστηρίου και του ΕΦΚ. (Ν. 2093/92 - ΦΕΚ 181/Α/25-11-92)	0,0034
** Φόροι	0,4076
-Ειδικός Φόρος Κατανάλωσης (ΕΦΚ): για το πετρέλαιο θέρμανσης - 230 € ανά κυβικό μέτρο ή 0,230 € ανά λίτρο. (Ν. 4092/2012 (ΦΕΚ 220/Α/8-11-12))	0,2300
-Φόρος Προσθεμένης Αξίας (ΦΠΑ): 23% επί του συνόλου της τιμής διυλιστηρίου των μικτών ονομαστικών περιθωρίων κέρδους και των παραπάνω φορολογικών επιβαρύνσεων. (Ν. 3845/2010 - ΦΕΚ 65/Α/6-3-2010)	0,1776

Η εξέλιξη των διεθνών τιμών Platts (HCIF/MED), των τιμών διυλιστηρίου και των τιμών λιανικής για το πετρέλαιο θέρμανσης (κατ' οίκον), καθώς και των αντίστοιχων ενδεικτικών περιθωρίων εμπορίας για το διάστημα των τελευταίων 12 μηνών παρουσιάζονται στο ακόλουθο διάγραμμα:



4. β. Χονδρική Τιμή Πώλησης

Ο μέσος όρος της χονδρικής τιμής πώλησης του πετρελαίου θέρμανσης (κατ' οίκον) από τις εταιρείες εμπορίας πετρελαιοειδών για την Παρασκευή 17/04/2015 ήταν 0,918 € ανά λίτρο.

Αναλυτικά, οι μέσες κατώτατες και ανώτατες τιμές χονδρικής, καθώς και η μέση τιμή ανά νομό παρουσιάζονται στον επόμενο πίνακα:

Μέσες Τιμές Χονδρικής Πώλησης Πετρελαίου Θέρμανσης (κατ' οίκον) ανά Νομό Παρασκευή 17 Απριλίου 2015

ΝΟΜΟΣ	ΜΕΣΗ ΚΑΤΩΤΑΤΗ ΜΕ ΦΠΑ	ΜΕΣΗ ΑΝΩΤΑΤΗ ΜΕ ΦΠΑ	ΜΕΣΗ ΤΙΜΗ ΜΕ ΦΠΑ
ΝΟΜΟΣ ΑΙΤΩΛΙΑΣ ΚΑΙ ΑΚΑΡΝΑΝΙΑΣ	0,882	0,973	0,928
ΝΟΜΟΣ ΑΡΓΟΛΙΔΟΣ	0,893	0,965	0,929
ΝΟΜΟΣ ΑΡΚΑΔΙΑΣ	0,887	0,924	0,905
ΝΟΜΟΣ ΑΡΤΗΣ	0,896	0,949	0,922
ΝΟΜΟΣ ΑΤΤΙΚΗΣ	0,874	0,953	0,913
ΝΟΜΟΣ ΑΧΑΪΑΣ	0,876	0,957	0,916
ΝΟΜΟΣ ΒΟΙΩΤΙΑΣ	0,889	0,954	0,922
ΝΟΜΟΣ ΓΡΕΒΕΝΩΝ	0,905	0,916	0,911
ΝΟΜΟΣ ΔΡΑΜΑΣ	0,900	0,937	0,919
ΝΟΜΟΣ ΔΩΔΕΚΑΝΗΣΟΥ	0,883	1,017	0,950
ΝΟΜΟΣ ΕΒΡΟΥ	0,899	0,921	0,910

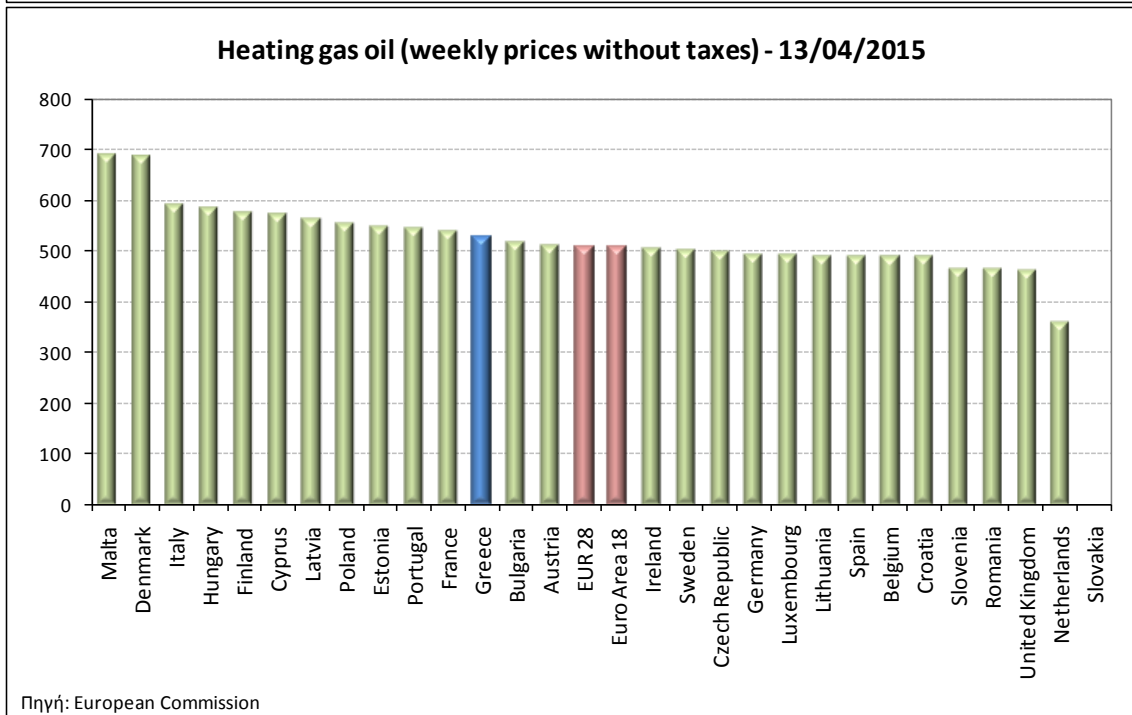
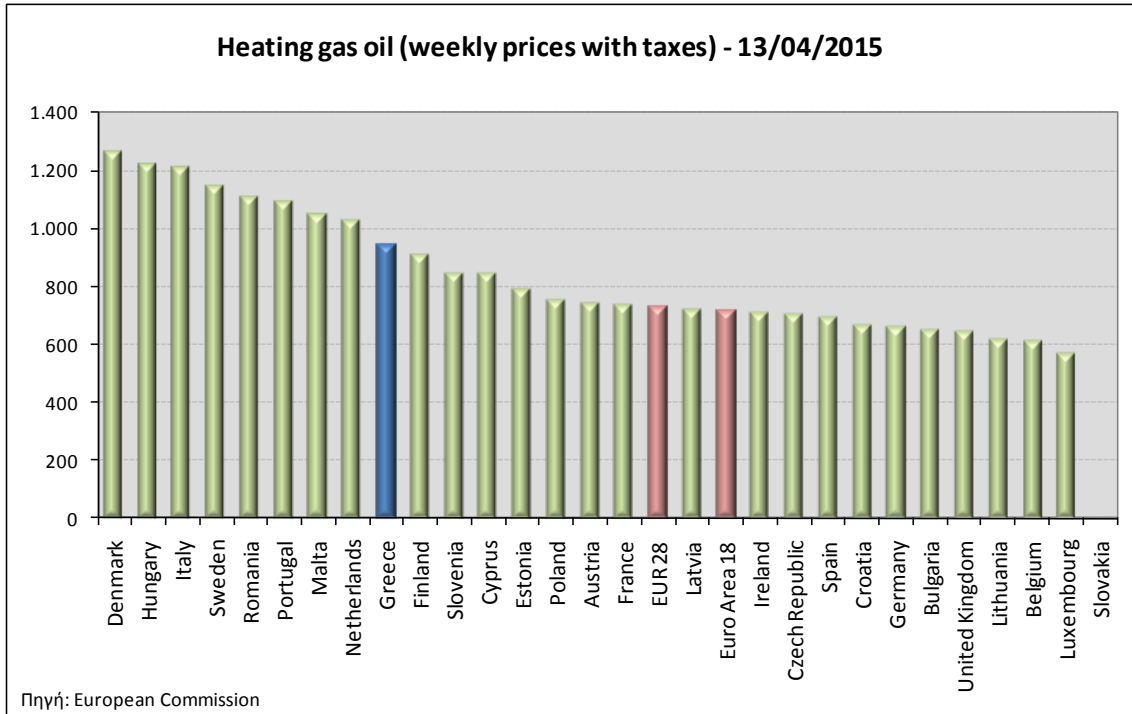
ΝΟΜΟΣ	ΜΕΣΗ ΚΑΤΩΤΑΤΗ ΜΕ ΦΠΑ	ΜΕΣΗ ΑΝΩΤΑΤΗ ΜΕ ΦΠΑ	ΜΕΣΗ ΤΙΜΗ ΜΕ ΦΠΑ
ΝΟΜΟΣ ΕΥΒΟΙΑΣ	0,904	0,985	0,944
ΝΟΜΟΣ ΕΥΡΥΤΑΝΙΑΣ	0,917	0,925	0,921
ΝΟΜΟΣ ΖΑΚΥΝΘΟΥ	0,918	0,952	0,935
ΝΟΜΟΣ ΗΛΕΙΑΣ	0,888	0,963	0,925
ΝΟΜΟΣ ΗΜΑΘΙΑΣ	0,886	0,934	0,910
ΝΟΜΟΣ ΗΡΑΚΛΕΙΟΥ	0,919	0,997	0,958
ΝΟΜΟΣ ΘΕΣΠΡΩΤΙΑΣ	0,897	0,934	0,916
ΝΟΜΟΣ ΘΕΣΣΑΛΟΝΙΚΗΣ	0,880	0,923	0,902
ΝΟΜΟΣ ΙΩΑΝΝΙΝΩΝ	0,884	0,945	0,915
ΝΟΜΟΣ ΚΑΒΑΛΑΣ	0,892	0,930	0,911
ΝΟΜΟΣ ΚΑΡΔΙΤΣΗΣ	0,889	0,945	0,917
ΝΟΜΟΣ ΚΑΣΤΟΡΙΑΣ	0,885	0,929	0,907
ΝΟΜΟΣ ΚΕΡΚΥΡΑΣ	0,923	0,972	0,947
ΝΟΜΟΣ ΚΕΦΑΛΛΗΝΙΑΣ	0,909	0,961	0,935
ΝΟΜΟΣ ΚΙΛΚΙΣ	0,895	0,935	0,915
ΝΟΜΟΣ ΚΟΖΑΝΗΣ	0,891	0,920	0,905
ΝΟΜΟΣ ΚΟΡΙΝΘΙΑΣ	0,881	0,926	0,904
ΝΟΜΟΣ ΚΥΚΛΑΔΩΝ	0,915	0,963	0,939
ΝΟΜΟΣ ΛΑΚΩΝΙΑΣ	0,890	0,960	0,925
ΝΟΜΟΣ ΛΑΡΙΣΗΣ	0,892	0,947	0,919
ΝΟΜΟΣ ΛΑΣΙΘΙΟΥ	0,939	1,010	0,975
ΝΟΜΟΣ ΛΕΣΒΟΥ	0,875	0,956	0,916
ΝΟΜΟΣ ΛΕΥΚΑΔΟΣ	0,926	0,985	0,955
ΝΟΜΟΣ ΜΑΓΝΗΣΙΑΣ	0,876	0,947	0,912
ΝΟΜΟΣ ΜΕΣΣΗΝΙΑΣ	0,896	0,977	0,936
ΝΟΜΟΣ ΞΑΝΘΗΣ	0,886	0,960	0,923
ΝΟΜΟΣ ΠΕΛΛΗΣ	0,890	0,932	0,911
ΝΟΜΟΣ ΠΙΕΡΙΑΣ	0,888	0,934	0,911
ΝΟΜΟΣ ΠΡΕΒΕΖΗΣ	0,892	0,937	0,915
ΝΟΜΟΣ ΡΕΘΥΜΝΗΣ	0,932	0,960	0,946
ΝΟΜΟΣ ΡΟΔΟΠΗΣ	0,886	0,978	0,932
ΝΟΜΟΣ ΣΑΜΟΥ	0,920	1,006	0,963
ΝΟΜΟΣ ΣΕΡΡΩΝ	0,888	0,926	0,907
ΝΟΜΟΣ ΤΡΙΚΑΛΩΝ	0,891	0,917	0,904
ΝΟΜΟΣ ΦΘΙΩΤΙΔΟΣ	0,889	0,949	0,919
ΝΟΜΟΣ ΦΛΩΡΙΝΗΣ	0,901	0,929	0,915
ΝΟΜΟΣ ΦΩΚΙΔΟΣ	0,913	0,924	0,919
ΝΟΜΟΣ ΧΑΛΚΙΔΙΚΗΣ	0,889	0,923	0,906
ΝΟΜΟΣ ΧΑΝΙΩΝ	0,934	1,013	0,973
ΝΟΜΟΣ ΧΙΟΥ	0,909	0,959	0,934
ΣΤΑΘΜΙΣΜΕΝΟΣ Μ.Ο.	0,888	0,947	0,918

* Μέσοι όροι ελάχιστων και μέγιστων τιμών χονδρικής όπως υποβάλλονται από τις εταιρείες εμπορίας στο Παρατηρητήριο Τιμών βάσει της ΚΥΑ 978/24-10-2011.

** Η στάθμιση γίνεται βάσει των όγκων πωλήσεων ανά τύπο καυσίμου ανά νομό.

4. γ. Συγκριτικά στοιχεία με Ε.Ε.

Οι λιανικές τιμές πετρελαίου θέρμανσης με φόρους και προ φόρων στις 28 χώρες της Ε.Ε. για τις 13/04/2015 (τελευταία επίσημα στοιχεία) παρουσιάζονται συγκριτικά κατά φθίνουσα σειρά στα παρακάτω διαγράμματα:



Αναλυτικά στοιχεία για τις τιμές καυσίμων και τους φόρους στις 28 χώρες της Ε.Ε. παρουσιάζονται στην ιστοσελίδα της Ευρωπαϊκής Επιτροπής: http://ec.europa.eu/energy/observatory/oil/bulletin_en.htm

*Οι συγκρίσεις των τιμών μεταξύ των διαφόρων χωρών θα πρέπει να γίνονται με ιδιαίτερη προσοχή εξαιτίας των διαφορών στην ποιότητα των προϊόντων, στις πρακτικές μάρκετινγκ, στις δομές της αγοράς και στις καταναλωτικές συνήθειες που επικρατούν σε κάθε χώρα.