



ΕΛΛΗΝΙΚΗ ΔΗΜΟΚΡΑΤΙΑ

ΥΠΟΥΡΓΕΙΟ ΑΝΑΠΤΥΞΗΣ, ΑΝΤΑΓΩΝΙΣΤΙΚΟΤΗΤΑΣ,  
ΥΠΟΔΟΜΩΝ, ΜΕΤΑΦΟΡΩΝ & ΔΙΚΤΥΩΝ

Αθήνα, 20-11-2012  
Αρ. πρωτ.: Υ3-2950

ΓΕΝΙΚΗ ΓΡΑΜΜΑΤΕΙΑ ΚΑΤΑΝΑΛΩΤΗ  
ΥΠΗΡΕΣΙΑ ΕΠΟΠΤΕΙΑΣ ΑΓΟΡΑΣ  
Δ/ΝΣΗ ΠΑΡΑΤΗΡΗΤΗΡΙΟΥ ΤΙΜΩΝ ΚΑΙ ΤΙΜΟΛΗΨΙΩΝ  
ΠΑΡΑΤΗΡΗΤΗΡΙΟ ΤΙΜΩΝ ΥΓΡΩΝ ΚΑΥΣΙΜΩΝ

## ΕΒΔΟΜΑΔΙΑΙΟ ΔΕΛΤΙΟ ΕΠΙΣΚΟΠΗΣΗΣ ΤΙΜΩΝ ΚΑΥΣΙΜΩΝ

Παρασκευή, 16 Νοεμβρίου 2012

### 1. Τιμές Παρατηρητηρίου Υγρών Καυσίμων

Οι λιανικές τιμές των υγρών καυσίμων (αμόλυβδη 95 οκτ., σούπερ αμόλυβδη 100 οκτ., σούπερ LRP, πετρέλαιο κίνησης, πετρέλαιο θέρμανσης κατ' οίκον και υγραέριο κίνησης) αναρτώνται αναλυτικά στην ιστοσελίδα του Παρατηρητηρίου Τιμών Υγρών Καυσίμων του Υπουργείου Ανάπτυξης, Ανταγωνιστικότητας, Υποδομών, Μεταφορών και Δικτύων [www.fuelprices.gr](http://www.fuelprices.gr), όπου παρουσιάζονται καθημερινά οι ελάχιστες, μέσες και μέγιστες τιμές σε όλους τους Νομούς της χώρας.

### Μέσες τιμές λιανικής πώλησης καυσίμων για όλη την Ελλάδα

Παρασκευή 16 Νοεμβρίου 2012

Προϊόν	Μέση Τιμή
Αμόλυβδη 95 οκτ.	1,679
Αμόλυβδη 100 οκτ.	1,897
Super	1,845
Diesel Κίνησης	1,434
Diesel Θέρμανσης Κατ' οίκον	1,322
Υγραέριο κίνησης (Autogas)	0,988

\*Η μέση τιμή πανελλαδικά υπολογίζεται από τον σταθμισμένο μέσο όρο με βάση τους όγκους πωλήσεων ανά τύπο καυσίμου ανά νομό.

Στον παρακάτω πίνακα παρουσιάζονται οι μέσες τιμές λιανικής των υγρών καυσίμων ανά Νομό.

**Μέσες τιμές λιανικής πώλησης καυσίμων ανά νομό**  
**Παρασκευή 16 Νοεμβρίου 2012**

<b>ΝΟΜΟΣ</b>	<b>Αμόλυβδη 95 οκτ.</b>	<b>Αμόλυβδη 100 οκτ.</b>	<b>Super</b>	<b>Diesel Κίνησης</b>	<b>Diesel Θέρμανσης Κατ'οίκον</b>	<b>Υγραέριο κίνησης (Autogas)</b>
ΝΟΜΟΣ ΑΤΤΙΚΗΣ	1,658	1,870	1,817	1,412	1,304	0,995
ΝΟΜΟΣ ΑΙΤΩΛΙΑΣ ΚΑΙ ΑΚΑΡΝΑΝΙΑΣ	1,700	1,941	1,842	1,440	1,342	1,109
ΝΟΜΟΣ ΑΡΓΟΛΙΔΟΣ	1,675	1,929	1,815	1,424	1,316	0,946
ΝΟΜΟΣ ΑΡΚΑΔΙΑΣ	1,713	1,945	1,842	1,448	1,352	1,019
ΝΟΜΟΣ ΑΡΤΗΣ	1,686	1,956	1,822	1,448	1,349	0,990
ΝΟΜΟΣ ΑΧΑΪΑΣ	1,677	1,907	1,856	1,437	1,322	0,998
ΝΟΜΟΣ ΒΟΙΩΤΙΑΣ	1,686	1,923	1,841	1,439	1,330	0,995
ΝΟΜΟΣ ΓΡΕΒΕΝΩΝ	1,709	1,920	1,804	1,455	1,346	0,968
ΝΟΜΟΣ ΔΡΑΜΑΣ	1,680	1,952	1,861	1,438	1,309	0,965
ΝΟΜΟΣ ΔΩΔΕΚΑΝΗΣΟΥ	1,751	2,003	1,925	1,470	1,310	
ΝΟΜΟΣ ΕΒΡΟΥ	1,716	1,963	1,923	1,459	1,328	0,982
ΝΟΜΟΣ ΕΥΒΟΙΑΣ	1,687	1,926	1,855	1,437	1,324	1,002
ΝΟΜΟΣ ΕΥΡΥΤΑΝΙΑΣ	1,742	2,009	1,894	1,462		
ΝΟΜΟΣ ΖΑΚΥΝΘΟΥ	1,696	1,874	1,811	1,453	1,353	
ΝΟΜΟΣ ΗΛΕΙΑΣ	1,697	1,903	1,818	1,439	1,335	0,973
ΝΟΜΟΣ ΗΜΑΘΙΑΣ	1,654	1,894	1,813	1,410	1,321	0,939
ΝΟΜΟΣ ΗΡΑΚΛΕΙΟΥ	1,745	1,933	1,901	1,475	1,340	1,119
ΝΟΜΟΣ ΘΕΣΠΡΩΤΙΑΣ	1,710	1,967	1,970	1,458	1,335	0,898
ΝΟΜΟΣ ΘΕΣΣΑΛΟΝΙΚΗΣ	1,648	1,871	1,794	1,402	1,306	1,009
ΝΟΜΟΣ ΙΩΑΝΝΙΝΩΝ	1,676	1,962	1,928	1,449	1,338	0,943
ΝΟΜΟΣ ΚΑΒΑΛΑΣ	1,672	1,931	1,853	1,422	1,312	0,993
ΝΟΜΟΣ ΚΑΡΔΙΤΣΗΣ	1,675	1,895	1,838	1,427	1,336	0,953
ΝΟΜΟΣ ΚΑΣΤΟΡΙΑΣ	1,702	1,975	1,873	1,450	1,360	1,037
ΝΟΜΟΣ ΚΕΡΚΥΡΑΣ	1,744	1,986	1,891	1,488	1,383	
ΝΟΜΟΣ ΚΕΦΑΛΛΗΝΙΑΣ	1,787	1,997	1,969	1,538		0,995
ΝΟΜΟΣ ΚΙΛΚΙΣ	1,685	1,933	1,851	1,425	1,312	0,963
ΝΟΜΟΣ ΚΟΖΑΝΗΣ	1,694	1,932	1,840	1,445	1,339	0,983
ΝΟΜΟΣ ΚΟΡΙΝΘΙΑΣ	1,692	1,939	1,818	1,434	1,322	1,009
ΝΟΜΟΣ ΚΥΚΛΑΔΩΝ	1,794	2,005	1,914	1,536	1,387	
ΝΟΜΟΣ ΛΑΚΩΝΙΑΣ	1,710	1,929	1,838	1,439	1,361	0,999
ΝΟΜΟΣ ΛΑΡΙΣΗΣ	1,686	1,876	1,809	1,430	1,318	0,940
ΝΟΜΟΣ ΛΑΣΙΘΙΟΥ	1,799	2,018	1,964	1,503	1,360	1,139
ΝΟΜΟΣ ΛΕΣΒΟΥ	1,731	1,991	1,917	1,479	1,390	
ΝΟΜΟΣ ΛΕΥΚΑΔΟΣ	1,715	1,960	1,900	1,461	1,330	0,997
ΝΟΜΟΣ ΜΑΓΝΗΣΙΑΣ	1,685	1,917	1,858	1,442	1,326	0,944
ΝΟΜΟΣ ΜΕΣΣΗΝΙΑΣ	1,695	1,925	1,867	1,438	1,337	0,993
ΝΟΜΟΣ ΞΑΝΘΗΣ	1,671	1,931	1,868	1,425	1,310	0,990
ΝΟΜΟΣ ΠΕΛΛΗΣ	1,674	1,855	1,810	1,420	1,312	0,971
ΝΟΜΟΣ ΠΙΕΡΙΑΣ	1,672	1,865	1,790	1,411	1,301	0,964
ΝΟΜΟΣ ΠΡΕΒΕΖΗΣ	1,676	1,868	1,820	1,434		0,965
ΝΟΜΟΣ ΡΕΘΥΜΝΗΣ	1,749	2,000	1,904	1,482	1,371	1,095
ΝΟΜΟΣ ΡΟΔΟΠΗΣ	1,712	1,914	1,882	1,439	1,339	0,991
ΝΟΜΟΣ ΣΑΜΟΥ	1,773	1,977	1,853	1,498	1,347	
ΝΟΜΟΣ ΣΕΡΡΩΝ	1,682	1,905	1,812	1,423	1,308	0,986
ΝΟΜΟΣ ΤΡΙΚΑΛΩΝ	1,677	1,868	1,791	1,418	1,325	0,988
ΝΟΜΟΣ ΦΘΙΩΤΙΔΟΣ	1,682	1,905	1,807	1,425	1,319	0,956
ΝΟΜΟΣ ΦΛΩΡΙΝΗΣ	1,697	1,916	1,854	1,441	1,374	0,970
ΝΟΜΟΣ ΦΩΚΙΔΟΣ	1,714	1,983	1,845	1,456	1,368	
ΝΟΜΟΣ ΧΑΛΚΙΔΙΚΗΣ	1,696	1,951	1,838	1,442	1,333	0,944
ΝΟΜΟΣ ΧΑΝΙΩΝ	1,757	1,989	1,935	1,493	1,362	1,143
ΝΟΜΟΣ ΧΙΟΥ	1,700	2,013	1,885	1,460	1,307	

## **2. Απλή Αμόλυβδη Βενζίνη 95 οκτανίων**

### **2. α. Διαμόρφωση τιμής**

Η τιμή διυλιστηρίου της απλής αμόλυβδης βενζίνης 95 οκτανίων ανά λίτρο για την Πέμπτη 15/11/2012 διαμορφώθηκε στα 0,5935 € ανά λίτρο. Σε σχέση με την τιμή διυλιστηρίου της προηγούμενης εβδομάδας (8/11/2012) σημειώθηκε αύξηση κατά 0,0141 € ανά λίτρο (1,4 λεπτά).

Οι φόροι, τα τέλη και οι λοιπές επιβαρύνσεις αντιστοιχούν σε 1,0039 € ανά λίτρο.

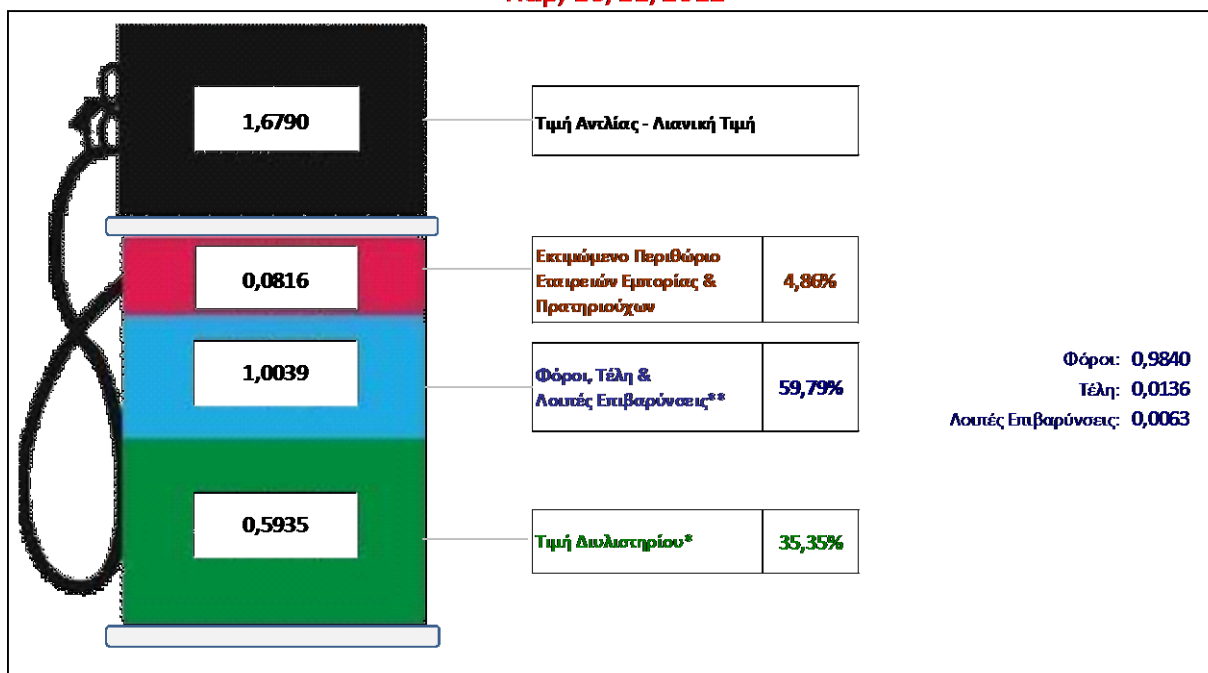
Η μέση τιμή λιανικής της απλής αμόλυβδης βενζίνης 95 οκτανίων για την Παρασκευή 16/11/2012 διαμορφώθηκε στα 1,679 € ανά λίτρο. Σε σχέση με την τιμή της προηγούμενης εβδομάδας (9/11/2012) σημειώθηκε αύξηση κατά 0,001 € ανά λίτρο (0,1 λεπτά).

Το εκτιμώμενο περιθώριο των πρατηριούχων και των εταιρειών εμπορίας υπολογίζεται κατά μέσο όρο στα 0,0816 € ανά λίτρο (8,2 λεπτά).

Η τελική τιμή λιανικής διαμορφώνεται από την τιμή διυλιστηρίου κατά 35,3 %, από τους φόρους (σταθερούς και μεταβλητούς) κατά 59,8 %, και από τα εκτιμώμενα περιθώρια των εταιρειών εμπορίας, των μεταφορέων υγρών καυσίμων και των πρατηρίων κατά 4,9 % (βλ. παρακάτω πίνακα).

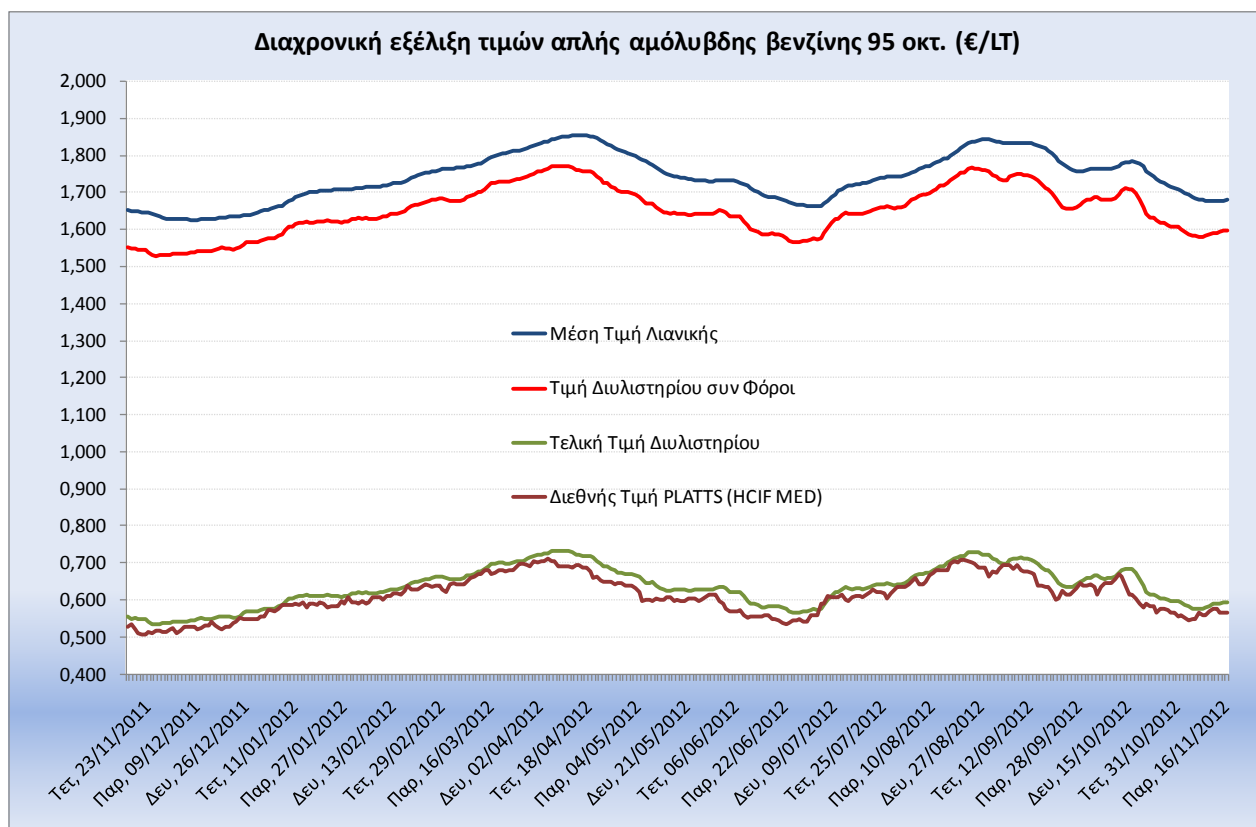
**Διαμόρφωση Μέσης Τιμής Απλής Αμόλυβδης Βενζίνης**

**Παρ, 16/11/2012**



<b>* Τιμή διυλιστηρίου</b>	<b>0,5935</b>
-Τιμή διυλιστηρίου προηγού μηνος ημέρας (Μέση Σταθμική Τιμή εκ των δύο εταιρειών διύλισης)	
-Στην τιμή διυλιστηρίου περιλαμβάνονται οι ειδικές υπηρεσίες (φορτωτικά)	
<b>** Τέλη</b>	<b>0,0136</b>
-Αναποδοτικό τέλος ΡΑΕ: 0,20 €/1000 λίτρα. (Απόφαση 240/2011 - ΦΕΚ 425/Β/17-3-11)	0,0002
-Εισφορά «Ειδικού Λογαριασμού Πετρελαιοειδών»: 1,2% επί της τιμής διυλιστηρίου. (Ν. 3335/2005 - ΦΕΚ 95/Α/20-4-2005)	0,0071
-Ειδικό τέλος Δικαιωμάτων Εκτέλεσης Τελωειακών Εργασιών (ΔΕΤΕ): 0,5% της αξίας του αθροίσματος της τιμής εκ διυλιστηρίου και του ΕΦΚ. (Ν. 2093/92 - ΦΕΚ 181/Α/25-11-92)	0,0063
<b>** Λοιπές Επιβαρύνσεις</b>	<b>0,0063</b>
-Εισφορά του ταμείου επικουρικής ασφάλισης βενζινοπωλών: 0,495% επί των προ ΦΠΑ τιμών του καυσίμου. (Απόφαση Φ.20210/4231/152/04 - ΦΕΚ 427/Β/2-3-04)	0,0063
<b>** Φόροι</b>	<b>0,9840</b>
-Ειδικός Φόρος Κατανάλωσης (ΕΦΚ): για την απλή αμόλυβδη βενζίνη - 670 € ανά κυβικό μέτρο ή 0.67 € ανά λίτρο. (Ν. 3845/2010 - ΦΕΚ 65/Α/6-3-2010)	0,6700
-Φόρος Προστιθέμενης Αξίας (ΦΠΑ): 23% επί του συνόλου της τιμής διυλιστηρίου των μικτών ονομαστικών περιθωρίων κέρδους και των παραπάνω φορολογικών επιβαρύνσεων. (Ν. 3845/2010 - ΦΕΚ 65/Α/6-3-2010)	0,3140

Η εξέλιξη των διεθνών τιμών Platts (HCIF/MED), των τιμών διυλιστηρίου και των τιμών λιανικής στην αμόλυβδη βενζίνη 95 οκτ., καθώς και των αντίστοιχων ενδεικτικών περιθωρίων εμπορίας για το διάστημα των τελευταίων 12 μηνών παρουσιάζονται στο ακόλουθο διάγραμμα:



## 2. β. Χονδρική Τιμή Πώλησης

Ο μέσος όρος της χονδρικής τιμής πώλησης της αμόλυβδης βενζίνης 95 οκτανίων από τις εταιρείες εμπορίας πετρελαιοειδών για την Παρασκευή 16/11/2012 ήταν 1,638 € ανά λίτρο.

Αναλυτικά, οι μέσες κατώτατες και ανώτατες τιμές χονδρικής, καθώς και η μέση τιμή ανά νομό παρουσιάζονται στον επόμενο πίνακα:

### Μέσες Τιμές Χονδρικής Πώλησης Απλής Αμόλυβδης Βενζίνης ανά Νομό

Παρασκευή 16 Νοεμβρίου 2012

ΝΟΜΟΣ	ΜΕΣΗ ΚΑΤΩΤΑΤΗ ΜΕ ΦΠΑ	ΜΕΣΗ ΑΝΩΤΑΤΗ ΜΕ ΦΠΑ	ΜΕΣΗ ΤΙΜΗ ΜΕ ΦΠΑ
ΝΟΜΟΣ ΑΙΤΩΛΙΑΣ ΚΑΙ ΑΚΑΡΝΑΝΙΑΣ	1,606	1,689	<b>1,647</b>
ΝΟΜΟΣ ΑΡΓΟΛΙΔΟΣ	1,603	1,670	<b>1,636</b>
ΝΟΜΟΣ ΑΡΚΑΔΙΑΣ	1,608	1,672	<b>1,640</b>
ΝΟΜΟΣ ΑΡΤΗΣ	1,621	1,675	<b>1,648</b>
ΝΟΜΟΣ ΑΤΤΙΚΗΣ	1,580	1,694	<b>1,637</b>
ΝΟΜΟΣ ΑΧΑΪΑΣ	1,588	1,671	<b>1,630</b>
ΝΟΜΟΣ ΒΟΙΩΤΙΑΣ	1,602	1,673	<b>1,637</b>
ΝΟΜΟΣ ΓΡΕΒΕΝΩΝ	1,612	1,622	<b>1,617</b>
ΝΟΜΟΣ ΔΡΑΜΑΣ	1,614	1,660	<b>1,637</b>
ΝΟΜΟΣ ΔΩΔΕΚΑΝΗΣΟΥ	1,582	1,673	<b>1,628</b>
ΝΟΜΟΣ ΕΒΡΟΥ	1,622	1,683	<b>1,652</b>
ΝΟΜΟΣ ΕΥΒΟΙΑΣ	1,596	1,709	<b>1,653</b>

ΝΟΜΟΣ	ΜΕΣΗ ΚΑΤΩΤΑΤΗ ΜΕ ΦΠΑ	ΜΕΣΗ ΑΝΩΤΑΤΗ ΜΕ ΦΠΑ	ΜΕΣΗ ΤΙΜΗ ΜΕ ΦΠΑ
ΝΟΜΟΣ ΕΥΡΥΤΑΝΙΑΣ	1,632	1,655	<b>1,644</b>
ΝΟΜΟΣ ΖΑΚΥΝΘΟΥ	1,624	1,655	<b>1,640</b>
ΝΟΜΟΣ ΗΛΕΙΑΣ	1,613	1,754	<b>1,684</b>
ΝΟΜΟΣ ΗΜΑΘΙΑΣ	1,597	1,638	<b>1,618</b>
ΝΟΜΟΣ ΗΡΑΚΛΕΙΟΥ	1,638	1,729	<b>1,684</b>
ΝΟΜΟΣ ΘΕΣΣΠΡΩΤΙΑΣ	1,620	1,675	<b>1,647</b>
ΝΟΜΟΣ ΘΕΣΣΑΛΟΝΙΚΗΣ	1,582	1,645	<b>1,613</b>
ΝΟΜΟΣ ΙΩΑΝΝΙΝΩΝ	1,604	1,669	<b>1,636</b>
ΝΟΜΟΣ ΚΑΒΑΛΑΣ	1,595	1,659	<b>1,627</b>
ΝΟΜΟΣ ΚΑΡΔΙΤΣΗΣ	1,606	1,661	<b>1,633</b>
ΝΟΜΟΣ ΚΑΣΤΟΡΙΑΣ	1,618	1,660	<b>1,639</b>
ΝΟΜΟΣ ΚΕΡΚΥΡΑΣ	1,645	1,693	<b>1,669</b>
ΝΟΜΟΣ ΚΕΦΑΛΛΗΝΙΑΣ	1,630	1,772	<b>1,701</b>
ΝΟΜΟΣ ΚΙΛΚΙΣ	1,609	1,662	<b>1,636</b>
ΝΟΜΟΣ ΚΟΖΑΝΗΣ	1,604	1,651	<b>1,628</b>
ΝΟΜΟΣ ΚΟΡΙΝΘΙΑΣ	1,597	1,663	<b>1,630</b>
ΝΟΜΟΣ ΚΥΚΛΑΔΩΝ	1,582	1,730	<b>1,656</b>
ΝΟΜΟΣ ΛΑΚΩΝΙΑΣ	1,609	1,707	<b>1,658</b>
ΝΟΜΟΣ ΛΑΡΙΣΗΣ	1,594	1,664	<b>1,629</b>
ΝΟΜΟΣ ΛΑΣΙΘΙΟΥ	1,675	1,723	<b>1,699</b>
ΝΟΜΟΣ ΛΕΣΒΟΥ	1,580	1,670	<b>1,625</b>
ΝΟΜΟΣ ΛΕΥΚΑΔΟΣ	1,641	1,662	<b>1,651</b>
ΝΟΜΟΣ ΜΑΓΝΗΣΙΑΣ	1,598	1,679	<b>1,638</b>
ΝΟΜΟΣ ΜΕΣΣΗΝΙΑΣ	1,609	1,723	<b>1,666</b>
ΝΟΜΟΣ ΞΑΝΘΗΣ	1,597	1,644	<b>1,621</b>
ΝΟΜΟΣ ΠΕΛΛΗΣ	1,595	1,644	<b>1,620</b>
ΝΟΜΟΣ ΠΙΕΡΙΑΣ	1,592	1,648	<b>1,620</b>
ΝΟΜΟΣ ΠΡΕΒΕΖΗΣ	1,612	1,689	<b>1,651</b>
ΝΟΜΟΣ ΡΕΘΥΜΝΗΣ	1,647	1,737	<b>1,692</b>
ΝΟΜΟΣ ΡΟΔΟΠΗΣ	1,602	1,678	<b>1,640</b>
ΝΟΜΟΣ ΣΑΜΟΥ	1,631	1,680	<b>1,655</b>
ΝΟΜΟΣ ΣΕΡΡΩΝ	1,597	1,642	<b>1,620</b>
ΝΟΜΟΣ ΤΡΙΚΑΛΩΝ	1,606	1,666	<b>1,636</b>
ΝΟΜΟΣ ΦΘΙΩΤΙΔΟΣ	1,604	1,652	<b>1,628</b>
ΝΟΜΟΣ ΦΛΩΡΙΝΗΣ	1,614	1,649	<b>1,632</b>
ΝΟΜΟΣ ΦΩΚΙΔΟΣ	1,625	1,639	<b>1,632</b>
ΝΟΜΟΣ ΧΑΛΚΙΔΙΚΗΣ	1,595	1,647	<b>1,621</b>
ΝΟΜΟΣ ΧΑΝΙΩΝ	1,660	1,734	<b>1,697</b>
ΝΟΜΟΣ ΧΙΟΥ	1,612	1,636	<b>1,624</b>
<b>ΣΤΑΘΜΙΣΜΕΝΟΣ Μ.Ο.</b>	<b>1,594</b>	<b>1,682</b>	<b>1,638</b>

\* Μέσοι όροι ελάχιστων και μέγιστων τιμών χονδρικής όπως υποβάλλονται από τις εταιρείες εμπορίας στο Παρατηρητήριο Τιμών βάσει της ΚΥΑ 978/24-10-2011.

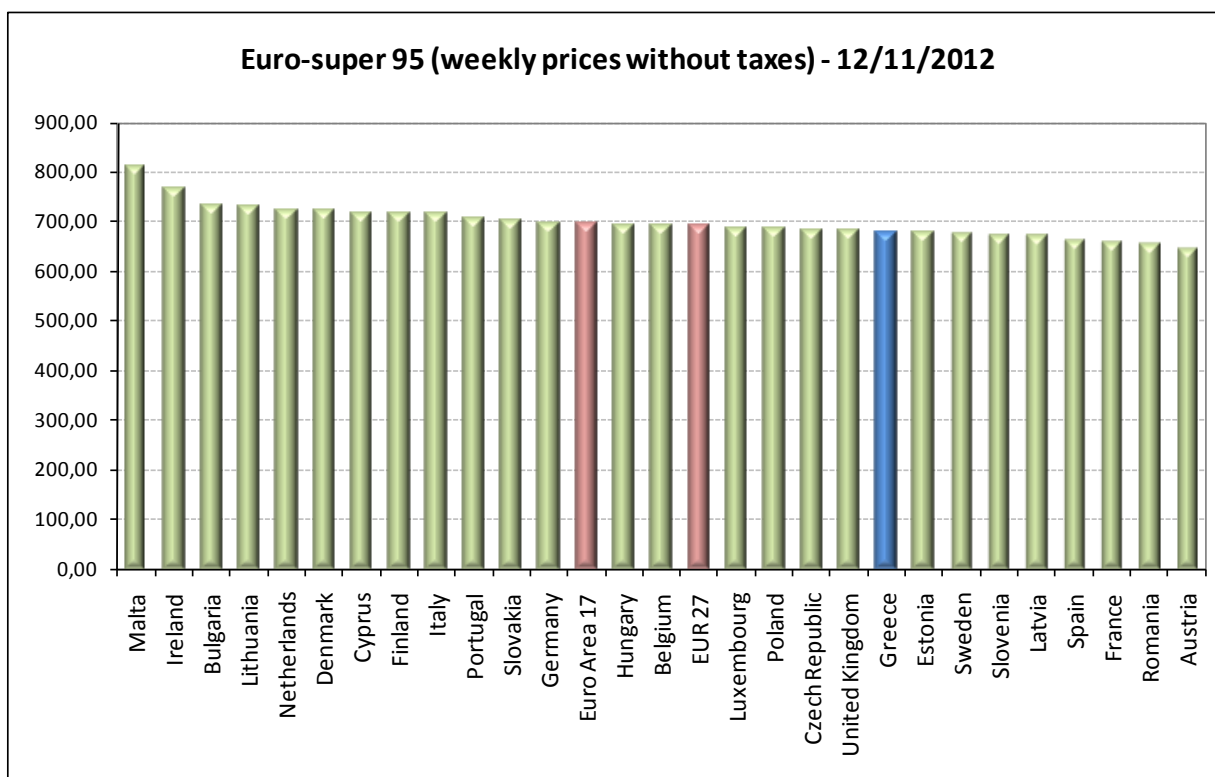
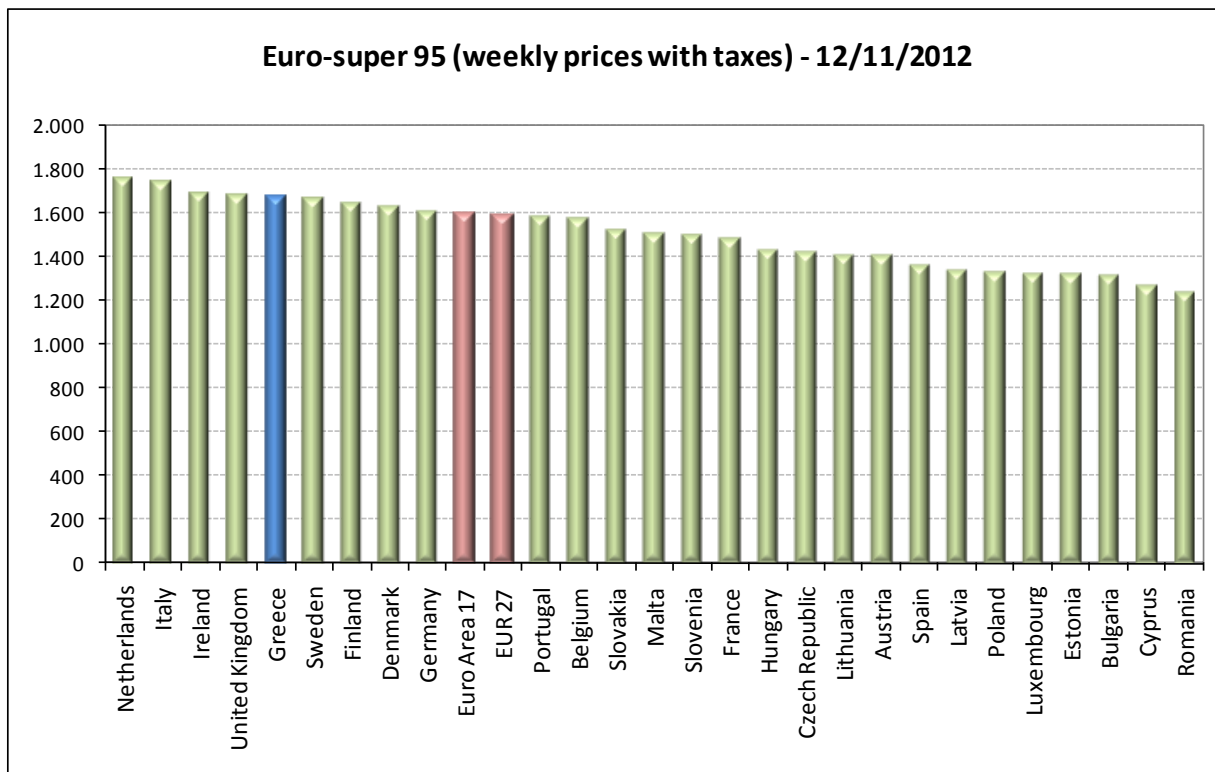
\*\* Η στάθμιση γίνεται βάσει των όγκων πωλήσεων ανά τύπο καυσίμου ανά νομό.

## 2. γ. Συγκριτικά στοιχεία με Ε.Ε.

Αναλυτικά στοιχεία για τις τιμές καυσίμων και τους φόρους στις 27 χώρες της Ε.Ε. παρουσιάζονται στην ιστοσελίδα της Ευρωπαϊκής Επιτροπής:

[http://ec.europa.eu/energy/observatory/oil/bulletin\\_en.htm](http://ec.europa.eu/energy/observatory/oil/bulletin_en.htm)

Οι λιανικές τιμές αμόλυβδης βενζίνης με φόρους και προ φόρων στις 27 χώρες της Ε.Ε. για τις 12/11/2012 (τελευταία επίσημα στοιχεία) παρουσιάζονται συγκριτικά κατά φθίνουσα σειρά στα παρακάτω διαγράμματα:



Πηγή: European Commission

\*Οι συγκρίσεις των τιμών μεταξύ των διαφόρων χωρών θα πρέπει να γίνονται με ιδιαίτερη προσοχή εξαιτίας των διαφορών στην ποιότητα των προϊόντων, στις πρακτικές μάρκετινγκ, στις δομές της αγοράς και στις καταναλωτικές συνήθειες που επικρατούν σε κάθε χώρα.