



ΕΛΛΗΝΙΚΗ ΔΗΜΟΚΡΑΤΙΑ

ΥΠΟΥΡΓΕΙΟ ΑΝΑΠΤΥΞΗΣ ΚΑΙ ΑΝΤΑΓΩΝΙΣΤΙΚΟΤΗΤΑΣ

ΓΕΝΙΚΗ Δ/ΝΣΗ ΠΡΟΣΤΑΣΙΑΣ ΚΑΤΑΝΑΛΩΤΗ

& ΕΠΟΠΤΕΙΑΣ ΤΗΣ ΑΓΟΡΑΣ

Δ/ΝΣΗ ΠΟΛΙΤΙΚΗΣ & ΕΝΗΜΕΡΩΣΗΣ ΚΑΤΑΝΑΛΩΤΗ

ΠΑΡΑΤΗΡΗΤΗΡΙΟ ΤΙΜΩΝ & ΤΙΜΟΛΗΨΙΩΝ

Αναρτητέο στο διαδίκτυο

Αθήνα, 20-01-2015

Αρ. Πρωτ.: 6684

## ΕΒΔΟΜΑΔΙΑΙΟ ΔΕΛΤΙΟ ΕΠΙΣΚΟΠΗΣΗΣ ΤΙΜΩΝ ΚΑΥΣΙΜΩΝ

*Παρασκευή, 16 Ιανουαρίου 2015*

### 1. Τιμές Παρατηρητηρίου Υγρών Καυσίμων

Οι λιανικές τιμές των υγρών καυσίμων (αμόλυβδη 95 οκτ., σούπερ αμόλυβδη 100 οκτ., σούπερ LRP, πετρέλαιο κίνησης, πετρέλαιο θέρμανσης κατ' οίκον και υγραέριο κίνησης) αναρτώνται αναλυτικά στην ιστοσελίδα του Παρατηρητηρίου Τιμών Υγρών Καυσίμων του Υπουργείου Ανάπτυξης και Ανταγωνιστικότητας [www.fuelprices.gr](http://www.fuelprices.gr), όπου παρουσιάζονται καθημερινά οι ελάχιστες, μέσες και μέγιστες τιμές σε όλους τους Νομούς της χώρας.

### Μέσες τιμές λιανικής πώλησης καυσίμων για όλη την Ελλάδα

*Παρασκευή, 16 Ιανουαρίου 2015*

Προϊόν	Μέση Τιμή
Αμόλυβδη 95 οκτ.	1,377
Αμόλυβδη 100 οκτ.	1,638
Super	1,630
Diesel Κίνησης	1,120
Diesel Θέρμανσης Κατ' οίκον	0,867
Υγραέριο κίνησης (Autogas)	0,727

\* Η μέση τιμή πανελλαδικά υπολογίζεται από τον σταθμισμένο μέσο όρο με βάση τους όγκους πωλήσεων ανά τύπο καυσίμου ανά νομό.

\*\* Δεν καταγράφεται κατανάλωση στο πετρέλαιο θέρμανσης για τη χρονική περίοδο 30/4 έως 15/10 κάθε έτους.

Στον παρακάτω πίνακα παρουσιάζονται οι μέσες τιμές λιανικής των υγρών καυσίμων ανά Νομό.

## Μέσες τιμές λιανικής πώλησης καυσίμων ανά νομό

Παρασκευή, 16 Ιανουαρίου 2015

ΝΟΜΟΣ	Αμόλυβδη 95 οκτ.	Αμόλυβδη 100 οκτ.	Super	Diesel Κίνησης	Diesel Θέρμανσης Κατ'οίκον	Υγραέριο κίνησης (Autogas)
ΝΟΜΟΣ ΑΤΤΙΚΗΣ	1,347	1,595	1,558	1,086	0,851	0,655
ΝΟΜΟΣ ΑΙΤΩΛΙΑΣ ΚΑΙ ΑΚΑΡΝΑΝΙΑΣ	1,404	1,712	1,620	1,130	0,892	0,739
ΝΟΜΟΣ ΑΡΓΟΛΙΔΟΣ	1,385	1,650	1,602	1,107	0,859	0,752
ΝΟΜΟΣ ΑΡΚΑΔΙΑΣ	1,413	1,697	1,624	1,134	0,886	0,775
ΝΟΜΟΣ ΑΡΤΗΣ	1,394	1,671	1,687	1,124	0,891	0,702
ΝΟΜΟΣ ΑΧΑΪΑΣ	1,384	1,654	1,632	1,120	0,879	0,734
ΝΟΜΟΣ ΒΟΙΩΤΙΑΣ	1,386	1,704	1,648	1,121	0,868	0,712
ΝΟΜΟΣ ΓΡΕΒΕΝΩΝ	1,417	1,738		1,135	0,889	0,775
ΝΟΜΟΣ ΔΡΑΜΑΣ	1,384	1,696	1,628	1,115	0,839	0,787
ΝΟΜΟΣ ΔΩΔΕΚΑΝΗΣΟΥ	1,482	1,784	1,813	1,189	0,946	0,909
ΝΟΜΟΣ ΕΒΡΟΥ	1,427	1,712	1,738	1,153	0,863	0,837
ΝΟΜΟΣ ΕΥΒΟΙΑΣ	1,398	1,647	1,596	1,128	0,886	0,709
ΝΟΜΟΣ ΕΥΡΥΤΑΝΙΑΣ	1,444	1,823	1,685	1,163		0,705
ΝΟΜΟΣ ΖΑΚΥΝΘΟΥ	1,390	1,558	1,759	1,112	0,880	0,849
ΝΟΜΟΣ ΗΛΕΙΑΣ	1,397	1,668	1,567	1,114	0,864	0,733
ΝΟΜΟΣ ΗΜΑΘΙΑΣ	1,349	1,646		1,100	0,853	0,675
ΝΟΜΟΣ ΗΡΑΚΛΕΙΟΥ	1,461	1,703	1,600	1,180	0,869	0,896
ΝΟΜΟΣ ΘΕΣΠΡΩΤΙΑΣ	1,406	1,766		1,141	0,873	0,746
ΝΟΜΟΣ ΘΕΣΣΑΛΟΝΙΚΗΣ	1,343	1,607	1,755	1,080	0,850	0,767
ΝΟΜΟΣ ΙΩΑΝΝΙΝΩΝ	1,380	1,781	1,691	1,136	0,865	0,701
ΝΟΜΟΣ ΚΑΒΑΛΑΣ	1,386	1,651	1,698	1,114	0,863	0,784
ΝΟΜΟΣ ΚΑΡΔΙΤΣΗΣ	1,376	1,621		1,116	0,861	0,691
ΝΟΜΟΣ ΚΑΣΤΟΡΙΑΣ	1,410	1,796		1,144	0,883	0,717
ΝΟΜΟΣ ΚΕΡΚΥΡΑΣ	1,431	1,715		1,170	0,936	0,849
ΝΟΜΟΣ ΚΕΦΑΛΛΗΝΙΑΣ	1,486	1,742	1,850	1,207	0,940	0,830
ΝΟΜΟΣ ΚΙΛΚΙΣ	1,387	1,766		1,110	0,852	0,713
ΝΟΜΟΣ ΚΟΖΑΝΗΣ	1,382	1,652		1,130	0,866	0,665
ΝΟΜΟΣ ΚΟΡΙΝΘΙΑΣ	1,378	1,683	1,543	1,117	0,858	0,652
ΝΟΜΟΣ ΚΥΚΛΑΔΩΝ	1,557	1,847	1,652	1,294	0,994	0,910
ΝΟΜΟΣ ΛΑΚΩΝΙΑΣ	1,391	1,666	1,515	1,116	0,879	0,761
ΝΟΜΟΣ ΛΑΡΙΣΗΣ	1,371	1,617	1,600	1,097	0,860	0,673
ΝΟΜΟΣ ΛΑΣΙΘΙΟΥ	1,502	1,807		1,198	0,886	0,920
ΝΟΜΟΣ ΛΕΣΒΟΥ	1,478	1,768	1,612	1,212	1,010	0,890
ΝΟΜΟΣ ΛΕΥΚΑΔΟΣ	1,416	1,721	1,540	1,140	0,891	0,745
ΝΟΜΟΣ ΜΑΓΝΗΣΙΑΣ	1,401	1,688		1,139	0,879	0,736
ΝΟΜΟΣ ΜΕΣΣΗΝΙΑΣ	1,417	1,698	1,709	1,122	0,918	0,739
ΝΟΜΟΣ ΞΑΝΘΗΣ	1,379	1,650	1,800	1,111	0,855	0,788
ΝΟΜΟΣ ΠΕΛΛΗΣ	1,376	1,585		1,099	0,849	0,715
ΝΟΜΟΣ ΠΙΕΡΙΑΣ	1,364	1,616		1,081	0,834	0,768
ΝΟΜΟΣ ΠΡΕΒΕΖΗΣ	1,401	1,656		1,130	0,867	0,684
ΝΟΜΟΣ ΡΕΘΥΜΝΗΣ	1,452	1,755		1,172	0,912	0,818
ΝΟΜΟΣ ΡΟΔΟΠΗΣ	1,405	1,686	1,559	1,114	0,869	0,799
ΝΟΜΟΣ ΣΑΜΟΥ	1,516	1,738	1,735	1,215	1,040	
ΝΟΜΟΣ ΣΕΡΡΩΝ	1,375	1,631	1,829	1,105	0,850	0,743
ΝΟΜΟΣ ΤΡΙΚΑΛΩΝ	1,377	1,613		1,106	0,834	0,689
ΝΟΜΟΣ ΦΘΙΩΤΙΔΟΣ	1,385	1,684	1,660	1,111	0,899	0,737
ΝΟΜΟΣ ΦΛΩΡΙΝΗΣ	1,413	1,703	1,880	1,152	0,883	0,740
ΝΟΜΟΣ ΦΩΚΙΔΟΣ	1,424	1,693	1,475	1,165	0,920	
ΝΟΜΟΣ ΧΑΛΚΙΔΙΚΗΣ	1,410	1,741		1,141	0,866	0,771
ΝΟΜΟΣ ΧΑΝΙΩΝ	1,427	1,755		1,162	0,891	0,896
ΝΟΜΟΣ ΧΙΟΥ	1,532	1,841	1,882	1,241	0,879	

## 2. Απλή Αμόλυβδη Βενζίνη 95 οκτανίων

### 2. α. Διαμόρφωση τιμής

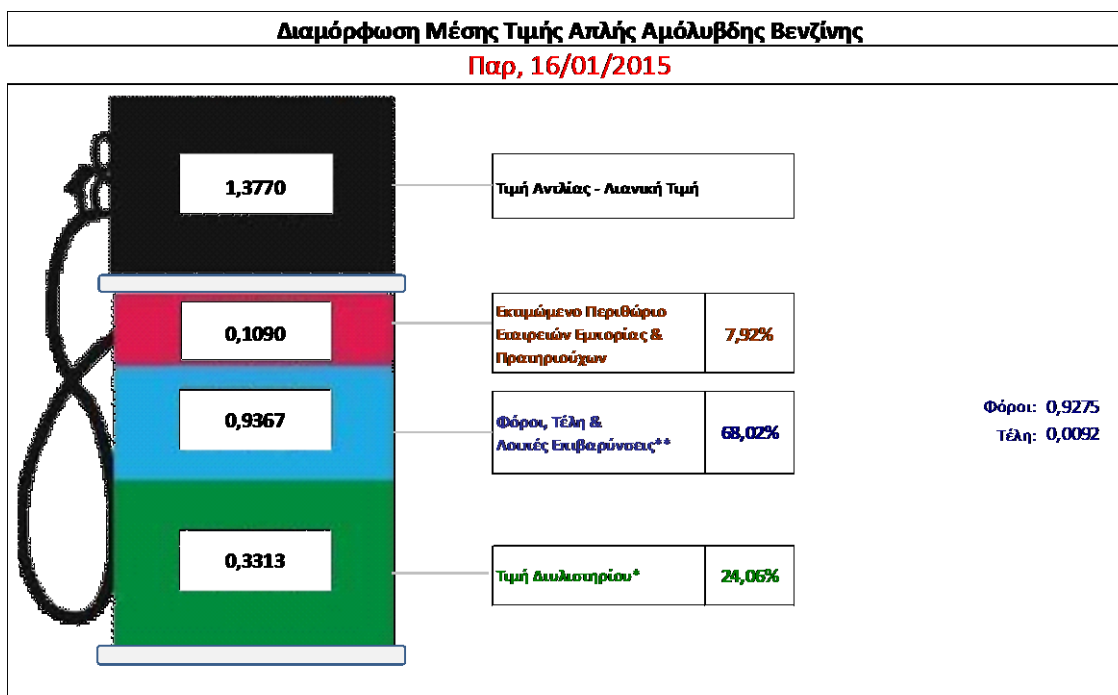
Η τιμή διυλιστηρίου της απλής αμόλυβδης βενζίνης 95 οκτανίων για την Πέμπτη 15/01/2015 διαμορφώθηκε στα 0,3313 € ανά λίτρο. Σε σχέση με την τιμή διυλιστηρίου της προηγούμενης εβδομάδας (08/01/2015) σημειώθηκε μείωση κατά 0,012 € ανά λίτρο (1,2 λεπτά).

Οι φόροι, τα τέλη και οι λοιπές επιβαρύνσεις αντιστοιχούν σε 0,9367 € ανά λίτρο.

Η μέση τιμή λιανικής της απλής αμόλυβδης βενζίνης 95 οκτανίων για την Παρασκευή 16/01/2015 διαμορφώθηκε στα 1,377 € ανά λίτρο. Σε σχέση με την τιμή της προηγούμενης εβδομάδας (09/01/2015) σημειώθηκε μείωση κατά 0,021 € ανά λίτρο (2,1 λεπτά).

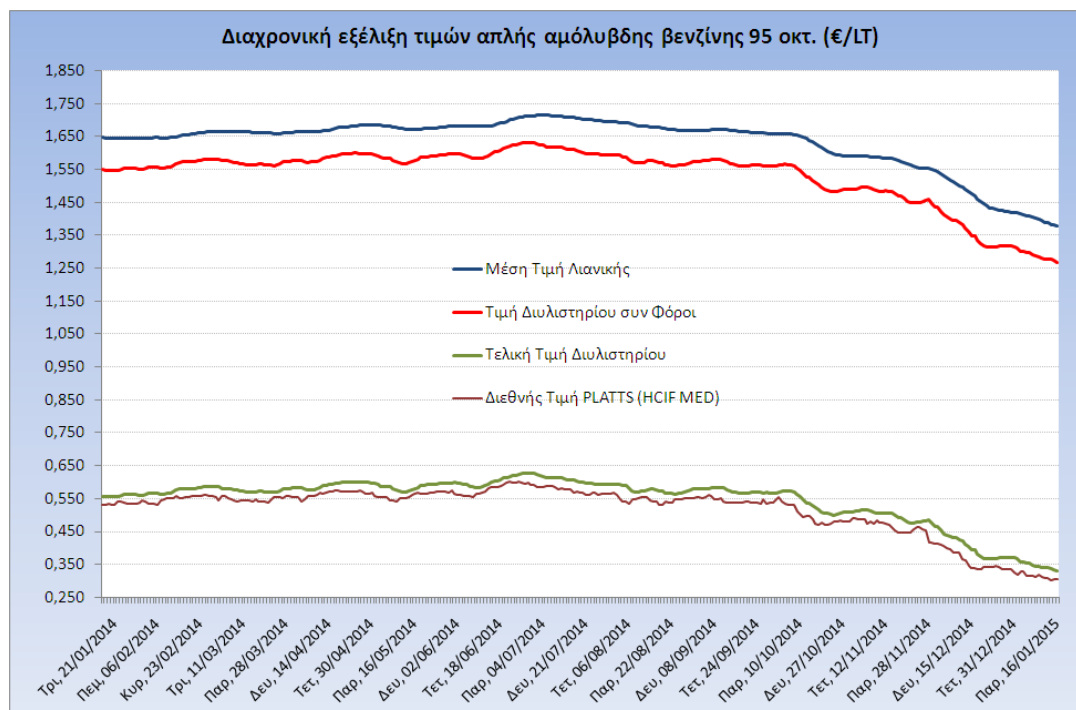
Το εκτιμώμενο περιθώριο των πρατηριούχων και των εταιρειών εμπορίας υπολογίζεται κατά μέσο όρο στα 0,1090€ ανά λίτρο (10,9 λεπτά).

Η τελική τιμή λιανικής διαμορφώνεται από την τιμή διυλιστηρίου κατά 24,1%, από τους φόρους (σταθερούς και μεταβλητούς) κατά 68%, και από τα εκτιμώμενα περιθώρια των εταιρειών εμπορίας, των μεταφορέων υγρών καυσίμων και των πρατηρίων κατά 7,9% (βλ. παρακάτω πίνακα).



<b>* Τιμή διυλιστηρίου</b>	<b>0,3313</b>
-Τιμή διυλιστηρίου προηγούμενης ημέρας (Μέση Σταθμική Τιμή εκ των δύο εταιρειών διύλισης)	
-Στην τιμή διυλιστηρίου περιλαμβάνονται οι ειδικές υπηρεσίες (φορτωτικά)	
<b>** Τέλη</b>	<b>0,0092</b>
-Ανακοδοτικό τέλος ΡΑΕ: 0,21 € ανά χιλιό λίτρα. (Απόφαση 579/2013 - ΦΕΚ 3218/Β/18-12-13)	0,0002
-Εισφορά «Ειδικού Λογαριασμού Πετρελαιοειδών»: 1,2% επί της τιμής διυλιστηρίου. (Ν. 3335/2005 - ΦΕΚ 95/Α/20-4-2005)	0,0040
-Ειδικό τέλος Δικαιωμάτων Εκτέλεσης Τελωματικών Εργασιών (ΔΕΤΕ): 0,5% της αξίας του αθροίσματος της τιμής εκ διυλιστηρίου και του ΕΦΚ (Ν. 2093/92 - ΦΕΚ 181/Α/25-11-92)	0,0050
<b>** Φόροι</b>	<b>0,9275</b>
-Ειδικός Φόρος Κατανάλωσης (ΕΦΚ): για την απλή αμόλυβδη βενζίνη - 670 € ανά κυβικό μέτρο ή 0,67 € ανά λίτρο. (Ν. 3845/2010 - ΦΕΚ 65/Α/6-3-2010)	0,6700
-Φόρος Προσθέμενης Αξίας (ΦΠΑ): 23% επί του συνόλου της τιμής διυλιστηρίου των μικτών ονομαστικών περιθωρίων κέρδους και των παραπάνω φορολογικών επιβαρύνσεων. (Ν. 3845/2010 - ΦΕΚ 65/Α/6-3-2010)	0,2575

Η εξέλιξη των διεθνών τιμών Platts (HCIF/MED), των τιμών διυλιστηρίου και των τιμών λιανικής της απλής αμόλυβδη βενζίνη 95 οκτ., καθώς και των αντίστοιχων ενδεικτικών περιθωρίων εμπορίας για το διάστημα των τελευταίων 12 μηνών παρουσιάζονται στο ακόλουθο διάγραμμα:



## 2. β. Χονδρική Τιμή Πώλησης

Ο μέσος όρος της χονδρικής τιμής πώλησης της απλής αμόλυβδη βενζίνης 95 οκτανίων από τις εταιρείες εμπορίας πετρελαιοειδών για την Παρασκευή 16/01/2015 ήταν 1,302 € ανά λίτρο.

Αναλυτικά, οι μέσες κατώτατες και ανώτατες τιμές χονδρικής, καθώς και η μέση τιμή ανά νομό παρουσιάζονται στον επόμενο πίνακα:

### Μέσες Τιμές Χονδρικής Πώλησης Απλής Αμόλυβδη Βενζίνης ανά Νομό

Παρασκευή 16 Ιανουαρίου 2015

ΝΟΜΟΣ	ΜΕΣΗ ΚΑΤΩΤΑΤΗ ΜΕ ΦΠΑ	ΜΕΣΗ ΑΝΩΤΑΤΗ ΜΕ ΦΠΑ	ΜΕΣΗ ΤΙΜΗ ΜΕ ΦΠΑ
ΝΟΜΟΣ ΑΙΤΩΛΙΑΣ ΚΑΙ ΑΚΑΡΝΑΝΙΑΣ	1,275	1,334	<b>1,304</b>
ΝΟΜΟΣ ΑΡΓΟΛΙΔΟΣ	1,278	1,326	<b>1,302</b>
ΝΟΜΟΣ ΑΡΚΑΔΙΑΣ	1,268	1,326	<b>1,297</b>
ΝΟΜΟΣ ΑΡΤΗΣ	1,283	1,322	<b>1,302</b>
ΝΟΜΟΣ ΑΤΤΙΚΗΣ	1,248	1,346	<b>1,297</b>
ΝΟΜΟΣ ΑΧΑΪΑΣ	1,258	1,317	<b>1,287</b>
ΝΟΜΟΣ ΒΟΙΩΤΙΑΣ	1,262	1,314	<b>1,288</b>
ΝΟΜΟΣ ΓΡΕΒΕΝΩΝ	1,288	1,300	<b>1,294</b>
ΝΟΜΟΣ ΔΡΑΜΑΣ	1,290	1,316	<b>1,303</b>
ΝΟΜΟΣ ΔΩΔΕΚΑΝΗΣΟΥ	1,269	1,382	<b>1,326</b>

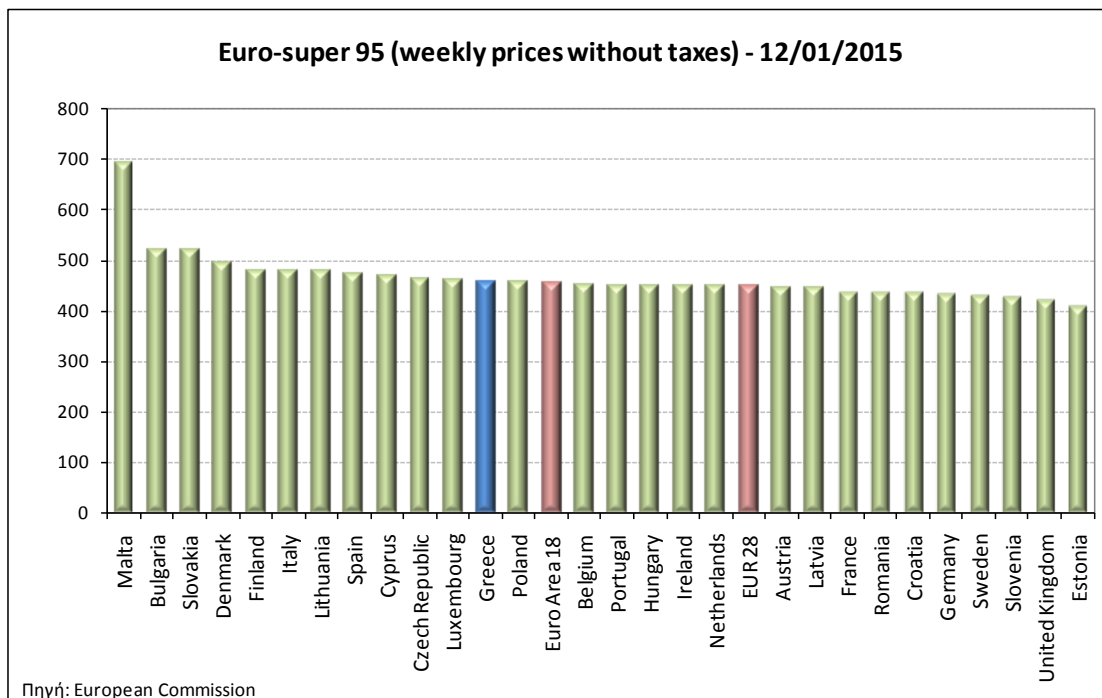
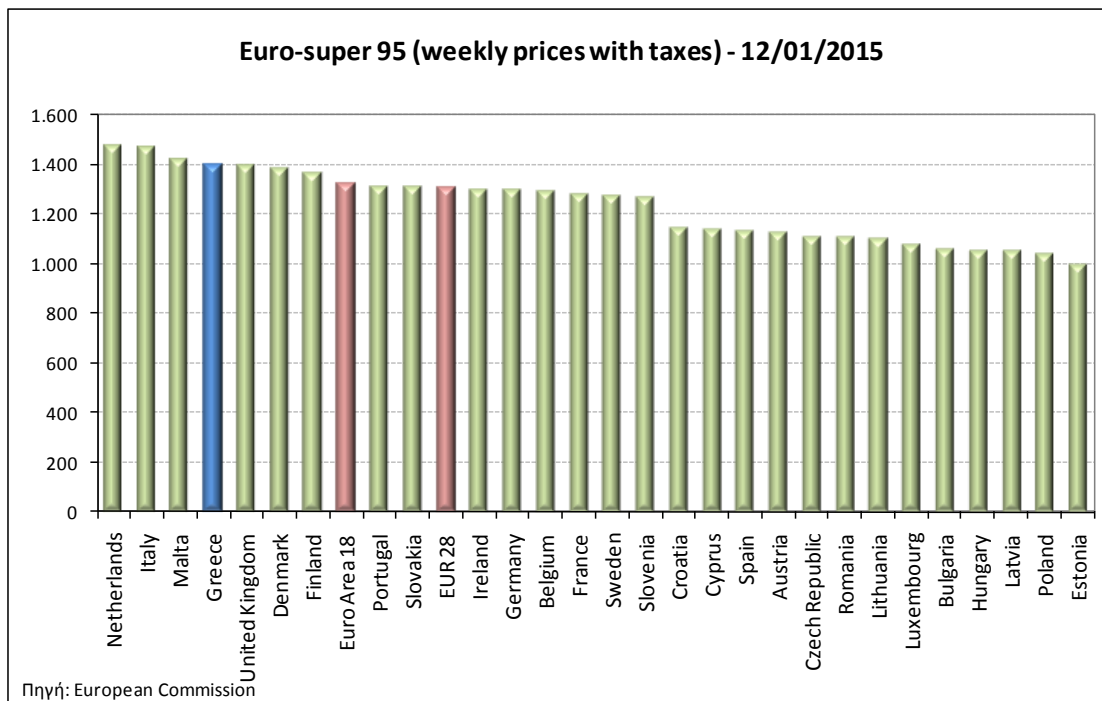
ΝΟΜΟΣ	ΜΕΣΗ ΚΑΤΩΤΑΤΗ ΜΕ ΦΠΑ	ΜΕΣΗ ΑΝΩΤΑΤΗ ΜΕ ΦΠΑ	ΜΕΣΗ ΤΙΜΗ ΜΕ ΦΠΑ
ΝΟΜΟΣ ΕΒΡΟΥ	1,293	1,340	1,317
ΝΟΜΟΣ ΕΥΒΟΙΑΣ	1,290	1,367	1,329
ΝΟΜΟΣ ΕΥΡΥΤΑΝΙΑΣ	1,309	1,329	1,319
ΝΟΜΟΣ ΖΑΚΥΝΘΟΥ	1,293	1,332	1,312
ΝΟΜΟΣ ΗΛΕΙΑΣ	1,284	1,379	1,331
ΝΟΜΟΣ ΗΜΑΘΙΑΣ	1,270	1,303	1,287
ΝΟΜΟΣ ΗΡΑΚΛΕΙΟΥ	1,302	1,405	1,354
ΝΟΜΟΣ ΘΕΣΠΡΩΤΙΑΣ	1,272	1,329	1,301
ΝΟΜΟΣ ΘΕΣΣΑΛΟΝΙΚΗΣ	1,256	1,310	1,283
ΝΟΜΟΣ ΙΩΑΝΝΙΝΩΝ	1,261	1,331	1,296
ΝΟΜΟΣ ΚΑΒΑΛΑΣ	1,269	1,325	1,297
ΝΟΜΟΣ ΚΑΡΔΙΤΣΗΣ	1,271	1,320	1,295
ΝΟΜΟΣ ΚΑΣΤΟΡΙΑΣ	1,284	1,320	1,302
ΝΟΜΟΣ ΚΕΡΚΥΡΑΣ	1,297	1,352	1,324
ΝΟΜΟΣ ΚΕΦΑΛΛΗΝΙΑΣ	1,283	1,376	1,329
ΝΟΜΟΣ ΚΙΛΚΙΣ	1,285	1,322	1,304
ΝΟΜΟΣ ΚΟΖΑΝΗΣ	1,274	1,304	1,289
ΝΟΜΟΣ ΚΟΡΙΝΘΙΑΣ	1,267	1,324	1,295
ΝΟΜΟΣ ΚΥΚΛΑΔΩΝ	1,291	1,358	1,325
ΝΟΜΟΣ ΛΑΚΩΝΙΑΣ	1,274	1,342	1,308
ΝΟΜΟΣ ΛΑΡΙΣΗΣ	1,262	1,331	1,297
ΝΟΜΟΣ ΛΑΣΙΘΙΟΥ	1,317	1,379	1,348
ΝΟΜΟΣ ΛΕΣΒΟΥ	1,281	1,355	1,318
ΝΟΜΟΣ ΛΕΥΚΑΔΟΣ	1,288	1,318	1,303
ΝΟΜΟΣ ΜΑΓΝΗΣΙΑΣ	1,268	1,350	1,309
ΝΟΜΟΣ ΜΕΣΣΗΝΙΑΣ	1,289	1,381	1,335
ΝΟΜΟΣ ΞΑΝΘΗΣ	1,271	1,307	1,289
ΝΟΜΟΣ ΠΕΛΛΗΣ	1,268	1,317	1,292
ΝΟΜΟΣ ΠΙΕΡΙΑΣ	1,268	1,313	1,291
ΝΟΜΟΣ ΠΡΕΒΕΖΗΣ	1,288	1,328	1,308
ΝΟΜΟΣ ΡΕΘΥΜΝΗΣ	1,322	1,386	1,354
ΝΟΜΟΣ ΡΟΔΟΠΗΣ	1,272	1,325	1,299
ΝΟΜΟΣ ΣΑΜΟΥ	1,295	1,362	1,328
ΝΟΜΟΣ ΣΕΡΡΩΝ	1,269	1,301	1,285
ΝΟΜΟΣ ΤΡΙΚΑΛΩΝ	1,269	1,319	1,294
ΝΟΜΟΣ ΦΘΙΩΤΙΔΟΣ	1,270	1,319	1,295
ΝΟΜΟΣ ΦΛΩΡΙΝΗΣ	1,282	1,318	1,300
ΝΟΜΟΣ ΦΩΚΙΔΟΣ	1,293	1,315	1,304
ΝΟΜΟΣ ΧΑΛΚΙΔΙΚΗΣ	1,268	1,322	1,295
ΝΟΜΟΣ ΧΑΝΙΩΝ	1,313	1,378	1,346
ΝΟΜΟΣ ΧΙΟΥ	1,279	1,325	1,302
<b>ΣΤΑΘΜΙΣΜΕΝΟΣ Μ.Ο.</b>	<b>1,264</b>	<b>1,339</b>	<b>1,302</b>

\* Μέσοι όροι ελάχιστων και μέγιστων τιμών χονδρικής όπως υποβάλλονται από τις εταιρείες εμπορίας στο Παρατηρητήριο Τιμών βάσει της ΚΥΑ 978/24-10-2011.

\*\* Η στάθμιση γίνεται βάσει των όγκων πωλήσεων ανά τύπο καυσίμου ανά νομό.

## 2. γ. Συγκριτικά στοιχεία με Ε.Ε.

Οι λιανικές τιμές αμόλυβδης βενζίνης με φόρους και προ φόρων στις 28 χώρες της Ε.Ε. για τις 12/01/2015 (τελευταία επίσημα στοιχεία) παρουσιάζονται συγκριτικά κατά φθίνουσα σειρά στα παρακάτω διαγράμματα:



Αναλυτικά στοιχεία για τις τιμές καυσίμων και τους φόρους στις 28 χώρες της Ε.Ε. παρουσιάζονται στην ιστοσελίδα της Ευρωπαϊκής Επιτροπής:

\*Οι συγκρίσεις των τιμών μεταξύ των διαφόρων χωρών θα πρέπει να γίνονται με ιδιαίτερη προσοχή εξαιτίας των διαφορών στην ποιότητα των προϊόντων, στις πρακτικές μάρκετινγκ, στις δομές της αγοράς και στις καταναλωτικές συνήθειες που επικρατούν σε κάθε χώρα.

### 3. Πετρέλαιο Κίνησης (Biodiesel)

#### 3. α. Διαμόρφωση τιμής

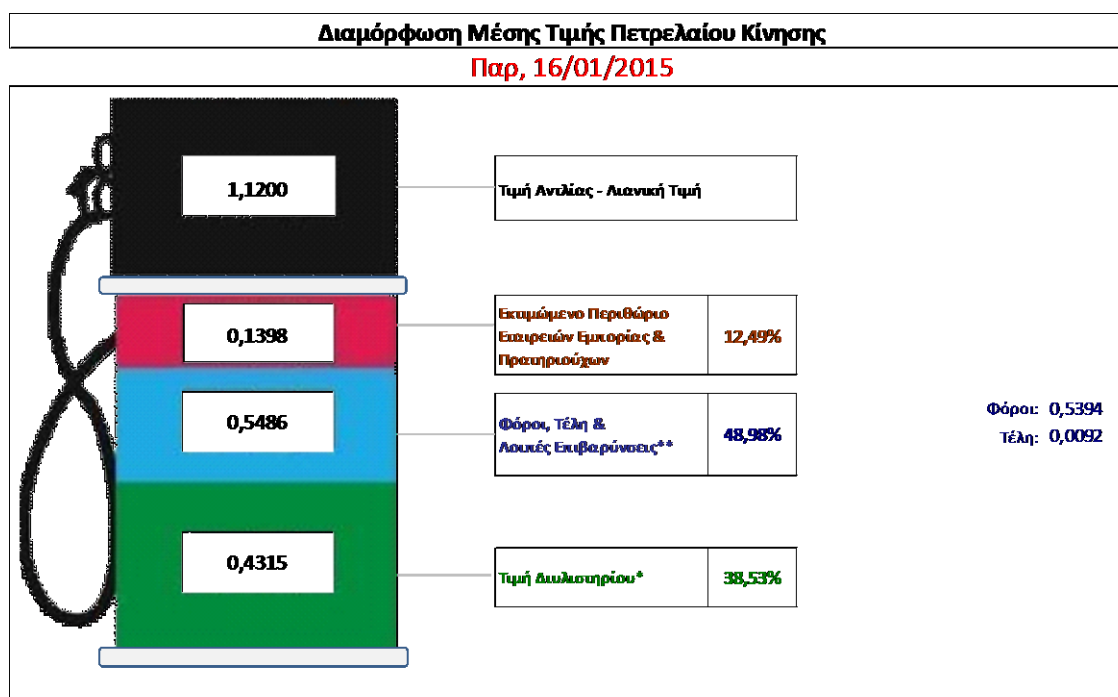
Η τιμή διυλιστηρίου του πετρελαίου κίνησης για την Πέμπτη 15/01/2015 διαμορφώθηκε στα 0,4315 € ανά λίτρο. Σε σχέση με την τιμή διυλιστηρίου της προηγούμενης εβδομάδας (08/01/2015) σημειώθηκε μείωση κατά 0,0099 € ανά λίτρο (1 λεπτό).

Οι φόροι, τα τέλη και οι λοιπές επιβαρύνσεις αντιστοιχούν σε 0,5486 € ανά λίτρο.

Η μέση τιμή λιανικής του πετρελαίου κίνησης για την Παρασκευή 16/01/2015 διαμορφώθηκε στα 1,12 € ανά λίτρο. Σε σχέση με την τιμή της προηγούμενης εβδομάδας (09/01/2015) σημειώθηκε μείωση κατά 0,024 € ανά λίτρο (2,4 λεπτά).

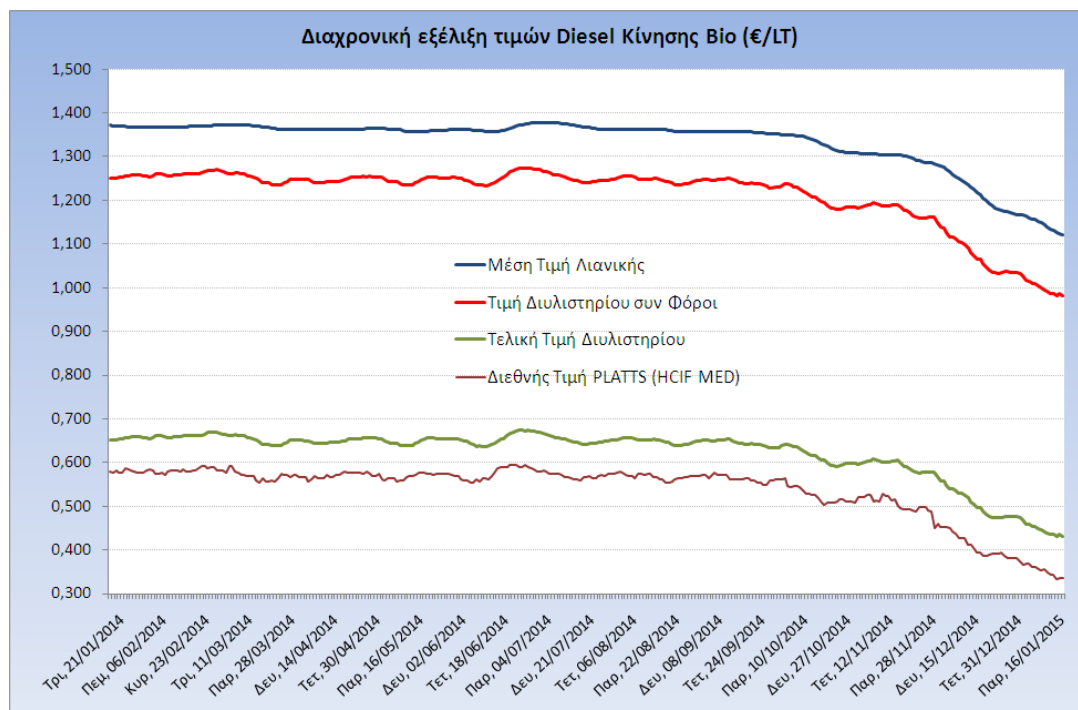
Το εκτιμώμενο περιθώριο των πρατηριούχων και των εταιρειών εμπορίας υπολογίζεται κατά μέσο όρο στα 0,1398 € ανά λίτρο (14 λεπτά).

Η τελική τιμή λιανικής διαμορφώνεται από την τιμή διυλιστηρίου κατά 38,5%, από τους φόρους (σταθερούς και μεταβλητούς) κατά 49%, και από τα εκτιμώμενα περιθώρια των εταιρειών εμπορίας, των μεταφορέων υγρών καυσίμων και των πρατηρίων κατά 12,5% (βλ. παρακάτω πίνακα).



<b>* Τιμή διυλιστηρίου</b>	<b>0,4315</b>
-Τιμή διυλιστηρίου προηγούμενης ημέρας (Μέση Σταθμική Τιμή εκ των δύο εταιρειών δύωσης)	
-Στην τιμή διυλιστηρίου περιλαμβάνονται οι ειδικές υπηρεσίες (φορτωτικά)	
<b>** Τέλη</b>	<b>0,0092</b>
-Ανταποδοτικό τέλος ΡΑΕ: 0,21 € ανά χίλια λίτρα. (Απόφαση 579/2013 - ΦΕΚ 3218/Β/18-12-13)	0,0002
-Εισφορά «Ειδικού Λογαριασμού Πετρελαιοειδών»: 1,2% επί της τιμής διυλιστηρίου. (Ν. 3335/2005 - ΦΕΚ 95/Α/20-4-2005)	0,0052
-Ειδικό τέλος Δικαιωμάτων Εκτέλεσης Τελωνειακών Εργασιών (ΔΕΤΕ): 0,5% της αξίας του αθροίσματος της τιμής εκ διυλιστηρίου και του ΕΦΚ. (Ν. 2093/92 - ΦΕΚ 181/Α/25-11-92)	0,0038
<b>** Φόροι</b>	<b>0,5394</b>
-Ειδικός Φόρος Κατανάλωσης (ΕΦΚ): για το πετρέλαιο κίνησης - 330 € ανά κυβικό μέτρο ή 0,330 € ανά λίτρο. (Ν. 4092/2012 (ΦΕΚ 220/Α/8-11-12)	0,3300
-Φόρος Προσαθήμενης Αξίας (ΦΠΑ): 23% επί του συνόλου της τιμής διυλιστηρίου των μικτών ονομαστικών περιθωρίων κέρδους και των παραπάνω φορολογικών επιβαρύνσεων. (Ν. 3845/2010 - ΦΕΚ 65/Α/6-3-2010)	0,2094

Η εξέλιξη των διεθνών τιμών Platts (HCIF/MED), των τιμών διυλιστηρίου και των τιμών λιανικής για το πετρέλαιο κίνησης, καθώς και των αντίστοιχων ενδεικτικών περιθωρίων εμπορίας για το διάστημα των τελευταίων 12 μηνών παρουσιάζονται στο ακόλουθο διάγραμμα:



### 3. β. Χονδρική Τιμή Πώλησης

Ο μέσος όρος της χονδρικής τιμής πώλησης του πετρελαίου κίνησης από τις εταιρείες εμπορίας πετρελαιοειδών για την Παρασκευή 16/01/2015 ήταν 1,013 € ανά λίτρο.

Αναλυτικά, οι μέσες κατώτατες και ανώτατες τιμές χονδρικής, καθώς και η μέση τιμή ανά νομό παρουσιάζονται στον επόμενο πίνακα:

#### Μέσες Τιμές Χονδρικής Πώλησης Πετρελαίου Κίνησης ανά Νομό

Παρασκευή 16 Ιανουαρίου 2015

ΝΟΜΟΣ	ΜΕΣΗ ΚΑΤΩΤΑΤΗ ΜΕ ΦΠΑ	ΜΕΣΗ ΑΝΩΤΑΤΗ ΜΕ ΦΠΑ	ΜΕΣΗ ΤΙΜΗ ΜΕ ΦΠΑ
ΝΟΜΟΣ ΑΙΤΩΛΙΑΣ ΚΑΙ ΑΚΑΡΝΑΝΙΑΣ	0,980	1,036	<b>1,008</b>
ΝΟΜΟΣ ΑΡΓΟΛΙΔΟΣ	0,985	1,036	<b>1,011</b>
ΝΟΜΟΣ ΑΡΚΑΔΙΑΣ	0,974	1,037	<b>1,006</b>
ΝΟΜΟΣ ΑΡΤΗΣ	0,990	1,025	<b>1,008</b>
ΝΟΜΟΣ ΑΤΤΙΚΗΣ	0,954	1,062	<b>1,008</b>
ΝΟΜΟΣ ΑΧΑΪΑΣ	0,968	1,018	<b>0,993</b>
ΝΟΜΟΣ ΒΟΙΩΤΙΑΣ	0,967	1,056	<b>1,012</b>
ΝΟΜΟΣ ΓΡΕΒΕΝΩΝ	0,992	1,012	<b>1,002</b>
ΝΟΜΟΣ ΔΡΑΜΑΣ	0,985	1,024	<b>1,005</b>
ΝΟΜΟΣ ΔΩΔΕΚΑΝΗΣΟΥ	0,978	1,080	<b>1,029</b>



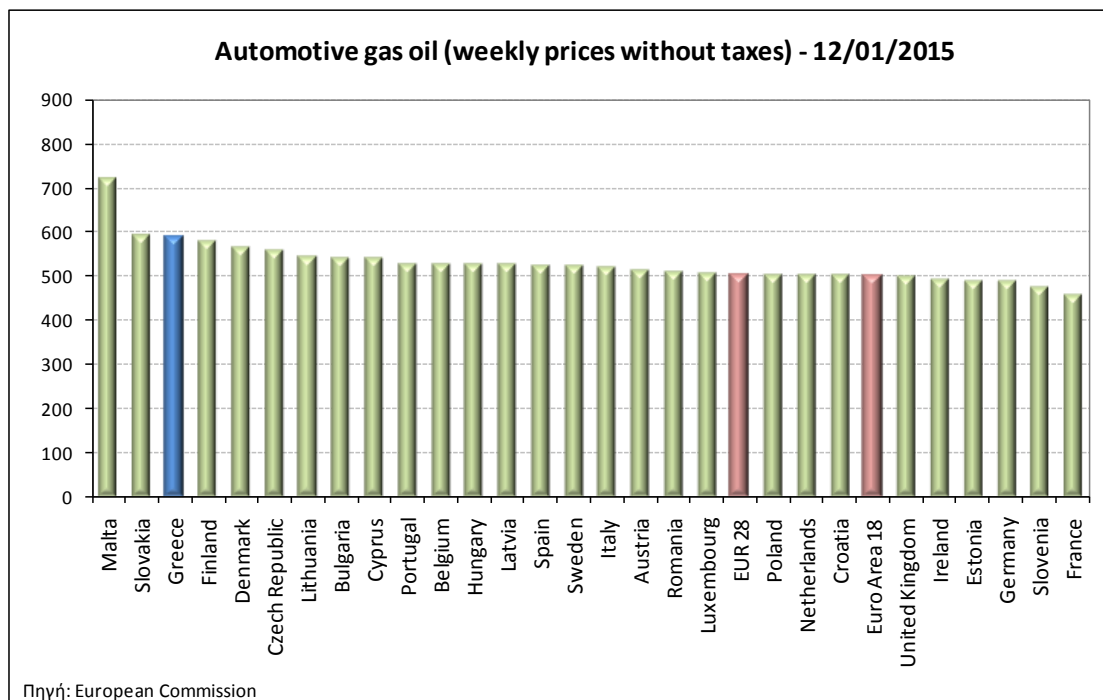
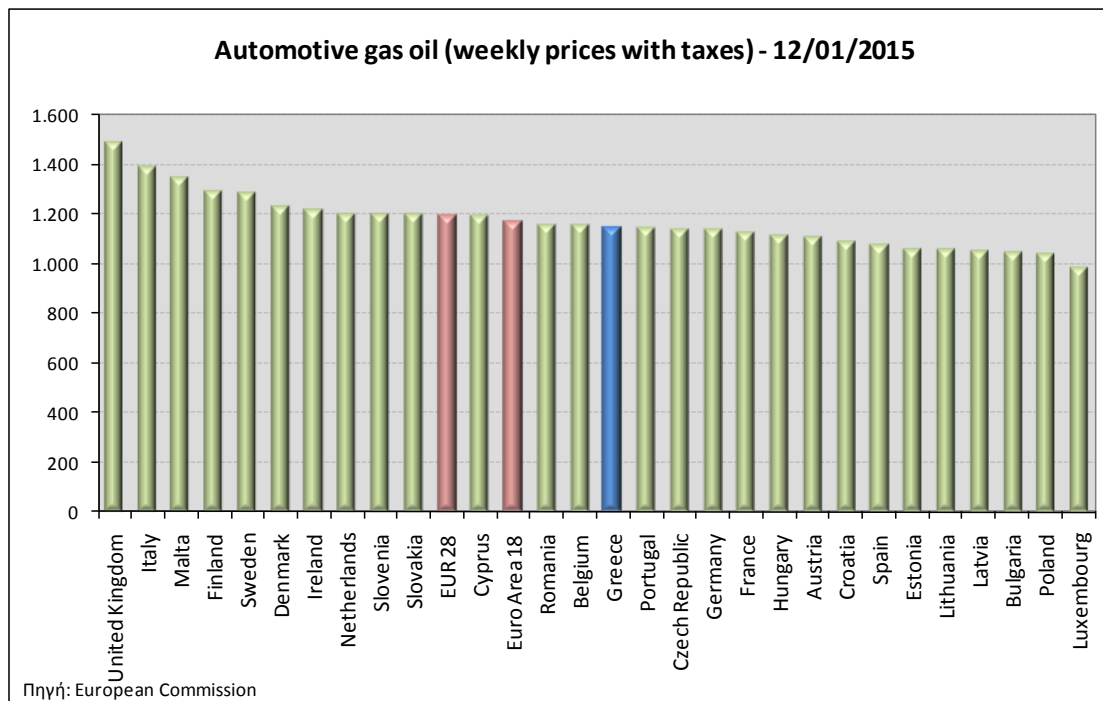
ΝΟΜΟΣ	ΜΕΣΗ ΚΑΤΩΤΑΤΗ ΜΕ ΦΠΑ	ΜΕΣΗ ΑΝΩΤΑΤΗ ΜΕ ΦΠΑ	ΜΕΣΗ ΤΙΜΗ ΜΕ ΦΠΑ
ΝΟΜΟΣ ΕΒΡΟΥ	0,946	1,050	<b>0,998</b>
ΝΟΜΟΣ ΕΥΒΟΙΑΣ	0,989	1,073	<b>1,031</b>
ΝΟΜΟΣ ΕΥΡΥΤΑΝΙΑΣ	1,022	1,032	<b>1,027</b>
ΝΟΜΟΣ ΖΑΚΥΝΘΟΥ	0,998	1,044	<b>1,021</b>
ΝΟΜΟΣ ΗΛΕΙΑΣ	0,985	1,071	<b>1,028</b>
ΝΟΜΟΣ ΗΜΑΘΙΑΣ	0,975	1,013	<b>0,994</b>
ΝΟΜΟΣ ΗΡΑΚΛΕΙΟΥ	1,003	1,092	<b>1,048</b>
ΝΟΜΟΣ ΘΕΣΠΡΩΤΙΑΣ	0,982	1,037	<b>1,010</b>
ΝΟΜΟΣ ΘΕΣΣΑΛΟΝΙΚΗΣ	0,962	1,068	<b>1,015</b>
ΝΟΜΟΣ ΙΩΑΝΝΙΝΩΝ	0,970	1,048	<b>1,009</b>
ΝΟΜΟΣ ΚΑΒΑΛΑΣ	0,971	1,035	<b>1,003</b>
ΝΟΜΟΣ ΚΑΡΔΙΤΣΗΣ	0,977	1,035	<b>1,006</b>
ΝΟΜΟΣ ΚΑΣΤΟΡΙΑΣ	0,988	1,046	<b>1,017</b>
ΝΟΜΟΣ ΚΕΡΚΥΡΑΣ	1,012	1,064	<b>1,038</b>
ΝΟΜΟΣ ΚΕΦΑΛΛΗΝΙΑΣ	0,996	1,108	<b>1,052</b>
ΝΟΜΟΣ ΚΙΛΚΙΣ	0,974	1,022	<b>0,998</b>
ΝΟΜΟΣ ΚΟΖΑΝΗΣ	0,978	1,033	<b>1,006</b>
ΝΟΜΟΣ ΚΟΡΙΝΘΙΑΣ	0,971	1,040	<b>1,005</b>
ΝΟΜΟΣ ΚΥΚΛΑΔΩΝ	1,007	1,064	<b>1,035</b>
ΝΟΜΟΣ ΛΑΚΩΝΙΑΣ	0,975	1,056	<b>1,015</b>
ΝΟΜΟΣ ΛΑΡΙΣΗΣ	0,968	1,032	<b>1,000</b>
ΝΟΜΟΣ ΛΑΣΙΘΙΟΥ	1,027	1,065	<b>1,046</b>
ΝΟΜΟΣ ΛΕΣΒΟΥ	1,004	1,070	<b>1,037</b>
ΝΟΜΟΣ ΛΕΥΚΑΔΟΣ	0,996	1,037	<b>1,016</b>
ΝΟΜΟΣ ΜΑΓΝΗΣΙΑΣ	0,973	1,056	<b>1,014</b>
ΝΟΜΟΣ ΜΕΣΣΗΝΙΑΣ	0,988	1,072	<b>1,030</b>
ΝΟΜΟΣ ΞΑΝΘΗΣ	0,975	1,018	<b>0,997</b>
ΝΟΜΟΣ ΠΕΛΛΗΣ	0,974	1,026	<b>1,000</b>
ΝΟΜΟΣ ΠΙΕΡΙΑΣ	0,973	1,018	<b>0,995</b>
ΝΟΜΟΣ ΠΡΕΒΕΖΗΣ	0,996	1,031	<b>1,013</b>
ΝΟΜΟΣ ΡΕΘΥΜΝΗΣ	1,028	1,077	<b>1,053</b>
ΝΟΜΟΣ ΡΟΔΟΠΗΣ	0,977	1,042	<b>1,009</b>
ΝΟΜΟΣ ΣΑΜΟΥ	1,004	1,057	<b>1,031</b>
ΝΟΜΟΣ ΣΕΡΡΩΝ	0,982	1,012	<b>0,997</b>
ΝΟΜΟΣ ΤΡΙΚΑΛΩΝ	0,972	1,022	<b>0,997</b>
ΝΟΜΟΣ ΦΘΙΩΤΙΔΟΣ	0,974	1,021	<b>0,998</b>
ΝΟΜΟΣ ΦΛΩΡΙΝΗΣ	0,999	1,024	<b>1,012</b>
ΝΟΜΟΣ ΦΩΚΙΔΟΣ	0,997	1,030	<b>1,013</b>
ΝΟΜΟΣ ΧΑΛΚΙΔΙΚΗΣ	0,982	1,037	<b>1,009</b>
ΝΟΜΟΣ ΧΑΝΙΩΝ	1,010	1,096	<b>1,053</b>
ΝΟΜΟΣ ΧΙΟΥ	0,996	1,035	<b>1,016</b>
<b>ΣΤΑΘΜΙΣΜΕΝΟΣ Μ.Ο.</b>	<b>0,974</b>	<b>1,051</b>	<b>1,013</b>

\* Μέσοι όροι ελάχιστων και μέγιστων τιμών χονδρικής όπως υποβάλλονται από τις εταιρείες εμπορίας στο Παρατηρητήριο Τιμών βάσει της ΚΥΑ 978/24-10-2011.

\*\* Η στάθμιση γίνεται βάσει των όγκων πωλήσεων ανά τύπο καυσίμου ανά νομό.

### 3. γ. Συγκριτικά στοιχεία με Ε.Ε.

Οι λιανικές τιμές πετρελαίου κίνησης με φόρους και προ φόρων στις 28 χώρες της Ε.Ε. για τις 12/01/2015 (τελευταία επίσημα στοιχεία) παρουσιάζονται συγκριτικά κατά φθίνουσα σειρά στα παρακάτω διαγράμματα:



Αναλυτικά στοιχεία για τις τιμές καυσίμων και τους φόρους στις 28 χώρες της Ε.Ε. παρουσιάζονται στην ιστοσελίδα της Ευρωπαϊκής Επιτροπής: [http://ec.europa.eu/energy/observatory/oil/bulletin\\_en.htm](http://ec.europa.eu/energy/observatory/oil/bulletin_en.htm)

\*Οι συγκρίσεις των τιμών μεταξύ των διαφόρων χωρών θα πρέπει να γίνονται με ιδιαίτερη προσοχή εξαιτίας των διαφορών στην ποιότητα των προϊόντων, στις πρακτικές μάρκετινγκ, στις δομές της αγοράς και στις καταναλωτικές συνήθειες που επικρατούν σε κάθε χώρα.