



ΕΛΛΗΝΙΚΗ ΔΗΜΟΚΡΑΤΙΑ
ΥΠΟΥΡΓΕΙΟ ΟΙΚΟΝΟΜΙΑΣ
ΥΠΟΔΟΜΩΝ, ΝΑΥΤΙΛΙΑΣ
& ΤΟΥΡΙΣΜΟΥ

ΓΕΝΙΚΗ Δ/ΝΣΗ ΠΡΟΣΤΑΣΙΑΣ ΚΑΤΑΝΑΛΩΤΗ
& ΕΠΟΠΤΕΙΑΣ ΤΗΣ ΑΓΟΡΑΣ
Δ/ΝΣΗ ΠΟΛΙΤΙΚΗΣ & ΕΝΗΜΕΡΩΣΗΣ ΚΑΤΑΝΑΛΩΤΗ
ΤΜΗΜΑ ΠΑΡΑΤΗΡΗΤΗΡΙΩΝ ΤΙΜΩΝ & ΤΙΜΟΛΗΨΙΩΝ

Αναρτητέο στο διαδίκτυο

Αθήνα, 18-05-2015

Αρ. Πρωτ.: 53646

ΕΒΔΟΜΑΔΙΑΙΟ ΔΕΛΤΙΟ ΕΠΙΣΚΟΠΗΣΗΣ ΤΙΜΩΝ ΚΑΥΣΙΜΩΝ

Παρασκευή, 15 Μαΐου 2015

1. Τιμές Παρατηρητηρίου Υγρών Καυσίμων

Οι λιανικές τιμές των υγρών καυσίμων (αμόλυβδη 95 οκτ., σούπερ αμόλυβδη 100 οκτ., σούπερ LRP, πετρέλαιο κίνησης και υγραέριο κίνησης) αναρτώνται αναλυτικά στην ιστοσελίδα του Παρατηρητηρίου Τιμών Υγρών Καυσίμων του Υπουργείου Ανάπτυξης και Ανταγωνιστικότητας www.fuelprices.gr, όπου παρουσιάζονται καθημερινά οι ελάχιστες, μέσες και μέγιστες τιμές σε όλους τους Νομούς της χώρας.

Μέσες τιμές λιανικής πώλησης καυσίμων για όλη την Ελλάδα

Παρασκευή, 15 Μαΐου 2015

Προϊόν	Μέση Τιμή
Αμόλυβδη 95 οκτ.	1,559
Αμόλυβδη 100 οκτ.	1,742
Super	1,679
Diesel Κίνησης	1,247
Υγραέριο κίνησης (Autogas)	0,776

* Η μέση τιμή πανελλαδικά υπολογίζεται από τον σταθμισμένο μέσο όρο με βάση τους όγκους πωλήσεων ανά τύπο καυσίμου ανά νομό.

** Δεν καταγράφεται κατανάλωση στο πετρέλαιο θέρμανσης για τη χρονική περίοδο 30/4 έως 15/10 κάθε έτους.

Στον παρακάτω πίνακα παρουσιάζονται οι μέσες τιμές λιανικής των υγρών καυσίμων ανά Νομό.

Μέσες τιμές λιανικής πώλησης καυσίμων ανά νομό

Παρασκευή, 15 Μαΐου 2015

ΝΟΜΟΣ	Αμόλυβδη 95 οκτ.	Αμόλυβδη 100 οκτ.	Super	Diesel Κίνησης	Υγραέριο κίνησης (Autogas)
ΝΟΜΟΣ ΑΤΤΙΚΗΣ	1,536	1,731	1,643	1,222	0,727
ΝΟΜΟΣ ΑΙΤΩΛΙΑΣ ΚΑΙ ΑΚΑΡΝΑΝΙΑΣ	1,584	1,761	1,643	1,259	0,791
ΝΟΜΟΣ ΑΡΓΟΛΙΔΟΣ	1,554	1,710	1,590	1,234	0,773
ΝΟΜΟΣ ΑΡΚΑΔΙΑΣ	1,592	1,765	1,743	1,255	0,746
ΝΟΜΟΣ ΑΡΤΗΣ	1,581	1,740		1,261	0,784
ΝΟΜΟΣ ΑΧΑΪΑΣ	1,554	1,746	1,697	1,242	0,780
ΝΟΜΟΣ ΒΟΙΩΤΙΑΣ	1,569	1,776	1,641	1,256	0,767
ΝΟΜΟΣ ΓΡΕΒΕΝΩΝ	1,594	1,808		1,269	0,787
ΝΟΜΟΣ ΔΡΑΜΑΣ	1,554	1,723		1,242	0,799
ΝΟΜΟΣ ΔΩΔΕΚΑΝΗΣΟΥ	1,672	1,838	1,766	1,301	0,859
ΝΟΜΟΣ ΕΒΡΟΥ	1,599	1,768	1,860	1,268	0,847
ΝΟΜΟΣ ΕΥΒΟΙΑΣ	1,569	1,738	1,667	1,250	0,782
ΝΟΜΟΣ ΕΥΡΥΤΑΝΙΑΣ	1,632	1,837	1,722	1,301	0,749
ΝΟΜΟΣ ΖΑΚΥΝΘΟΥ	1,581	1,690	1,639	1,235	0,898
ΝΟΜΟΣ ΗΛΕΙΑΣ	1,571	1,716	1,668	1,238	0,762
ΝΟΜΟΣ ΗΜΑΘΙΑΣ	1,542	1,725		1,232	0,765
ΝΟΜΟΣ ΗΡΑΚΛΕΙΟΥ	1,624	1,780		1,296	0,930
ΝΟΜΟΣ ΘΕΣΠΡΩΤΙΑΣ	1,587	1,744		1,262	0,768
ΝΟΜΟΣ ΘΕΣΣΑΛΟΝΙΚΗΣ	1,535	1,718	1,729	1,218	0,791
ΝΟΜΟΣ ΙΩΑΝΝΙΝΩΝ	1,554	1,838	1,761	1,261	0,764
ΝΟΜΟΣ ΚΑΒΑΛΑΣ	1,565	1,745	1,729	1,247	0,832
ΝΟΜΟΣ ΚΑΡΔΙΤΣΗΣ	1,558	1,717		1,241	0,729
ΝΟΜΟΣ ΚΑΣΤΟΡΙΑΣ	1,598	1,784		1,262	0,764
ΝΟΜΟΣ ΚΕΡΚΥΡΑΣ	1,622	1,785		1,301	0,880
ΝΟΜΟΣ ΚΕΦΑΛΛΗΝΙΑΣ	1,648	1,781		1,312	
ΝΟΜΟΣ ΚΙΛΚΙΣ	1,568	1,797		1,245	0,759
ΝΟΜΟΣ ΚΟΖΑΝΗΣ	1,569	1,738		1,256	0,777
ΝΟΜΟΣ ΚΟΡΙΝΘΙΑΣ	1,564	1,750	1,650	1,250	0,758
ΝΟΜΟΣ ΚΥΚΛΑΔΩΝ	1,678	1,830	1,730	1,334	0,860
ΝΟΜΟΣ ΛΑΚΩΝΙΑΣ	1,563	1,730	1,620	1,235	0,768
ΝΟΜΟΣ ΛΑΡΙΣΗΣ	1,558	1,739	1,554	1,229	0,724
ΝΟΜΟΣ ΛΑΣΙΘΙΟΥ	1,669	1,832		1,313	0,934
ΝΟΜΟΣ ΛΕΣΒΟΥ	1,594	1,793	1,689	1,277	0,935
ΝΟΜΟΣ ΛΕΥΚΑΔΟΣ	1,587	1,771	1,650	1,263	0,790
ΝΟΜΟΣ ΜΑΓΝΗΣΙΑΣ	1,572	1,750		1,254	0,809
ΝΟΜΟΣ ΜΕΣΣΗΝΙΑΣ	1,583	1,756	1,739	1,253	0,800
ΝΟΜΟΣ ΞΑΝΘΗΣ	1,548	1,723	1,598	1,228	0,830
ΝΟΜΟΣ ΠΕΛΛΗΣ	1,555	1,689		1,228	0,740
ΝΟΜΟΣ ΠΙΕΡΙΑΣ	1,557	1,719		1,231	0,803
ΝΟΜΟΣ ΠΡΕΒΕΖΗΣ	1,568	1,733		1,248	0,736
ΝΟΜΟΣ ΡΕΘΥΜΝΗΣ	1,630	1,813		1,302	0,915
ΝΟΜΟΣ ΡΟΔΟΠΗΣ	1,562	1,697		1,238	0,853
ΝΟΜΟΣ ΣΑΜΟΥ	1,661	1,818	1,775	1,319	
ΝΟΜΟΣ ΣΕΡΡΩΝ	1,552	1,712		1,222	0,748
ΝΟΜΟΣ ΤΡΙΚΑΛΩΝ	1,567	1,743		1,251	0,775
ΝΟΜΟΣ ΦΘΙΩΤΙΔΟΣ	1,570	1,785	1,658	1,246	0,771
ΝΟΜΟΣ ΦΛΩΡΙΝΗΣ	1,566	1,733	1,880	1,252	0,791
ΝΟΜΟΣ ΦΩΚΙΔΟΣ	1,610	1,807	1,650	1,291	0,799
ΝΟΜΟΣ ΧΑΛΚΙΔΙΚΗΣ	1,584	1,751		1,259	0,796
ΝΟΜΟΣ ΧΑΝΙΩΝ	1,617	1,809		1,302	0,966
ΝΟΜΟΣ ΧΙΟΥ	1,624	1,816	1,885	1,303	

2. Απλή Αμόλυβδη Βενζίνη 95 οκτανίων

2. α. Διαμόρφωση τιμής

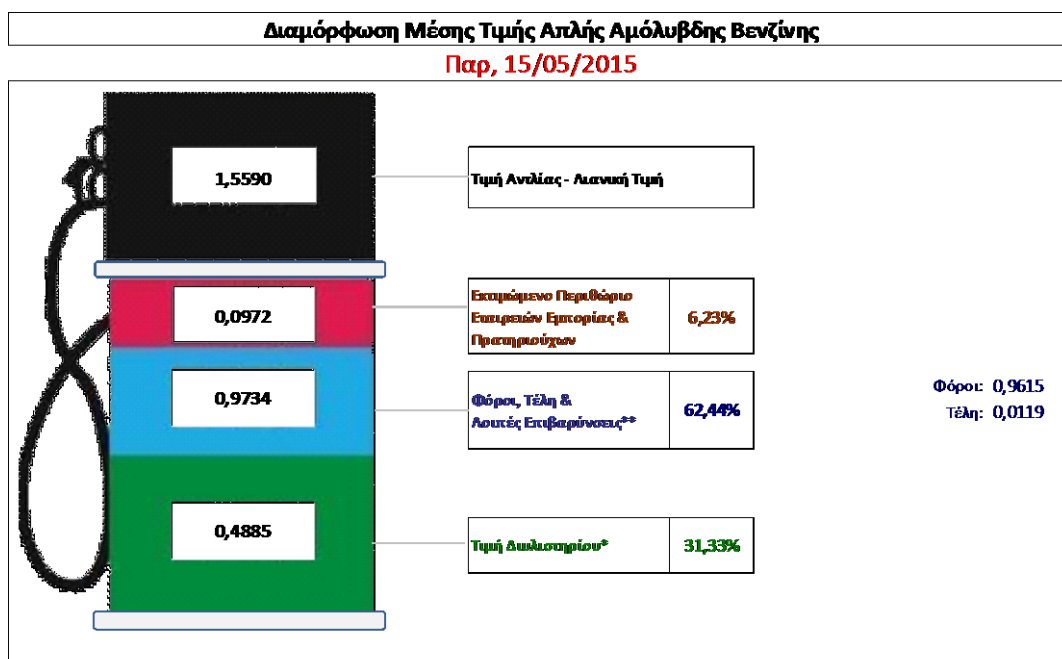
Η τιμή διυλιστηρίου της απλής αμόλυβδης βενζίνης 95 οκτανίων για την Πέμπτη 14/05/2015 διαμορφώθηκε στα 0,4885€ ανά λίτρο. Σε σχέση με την τιμή διυλιστηρίου της προηγούμενης εβδομάδας (07/05/2015) σημειώθηκε μείωση κατά 0,0087 € ανά λίτρο (0,9 λεπτά).

Οι φόροι, τα τέλη και οι λοιπές επιβαρύνσεις αντιστοιχούν σε 0,9734 € ανά λίτρο.

Η μέση τιμή λιανικής της απλής αμόλυβδης βενζίνης 95 οκτανίων για την Παρασκευή 15/05/2015 διαμορφώθηκε στα 1,559 € ανά λίτρο. Σε σχέση με την τιμή της προηγούμενης εβδομάδας (08/05/2015) σημειώθηκε μείωση κατά 0,003 € ανά λίτρο (0,3 λεπτά)

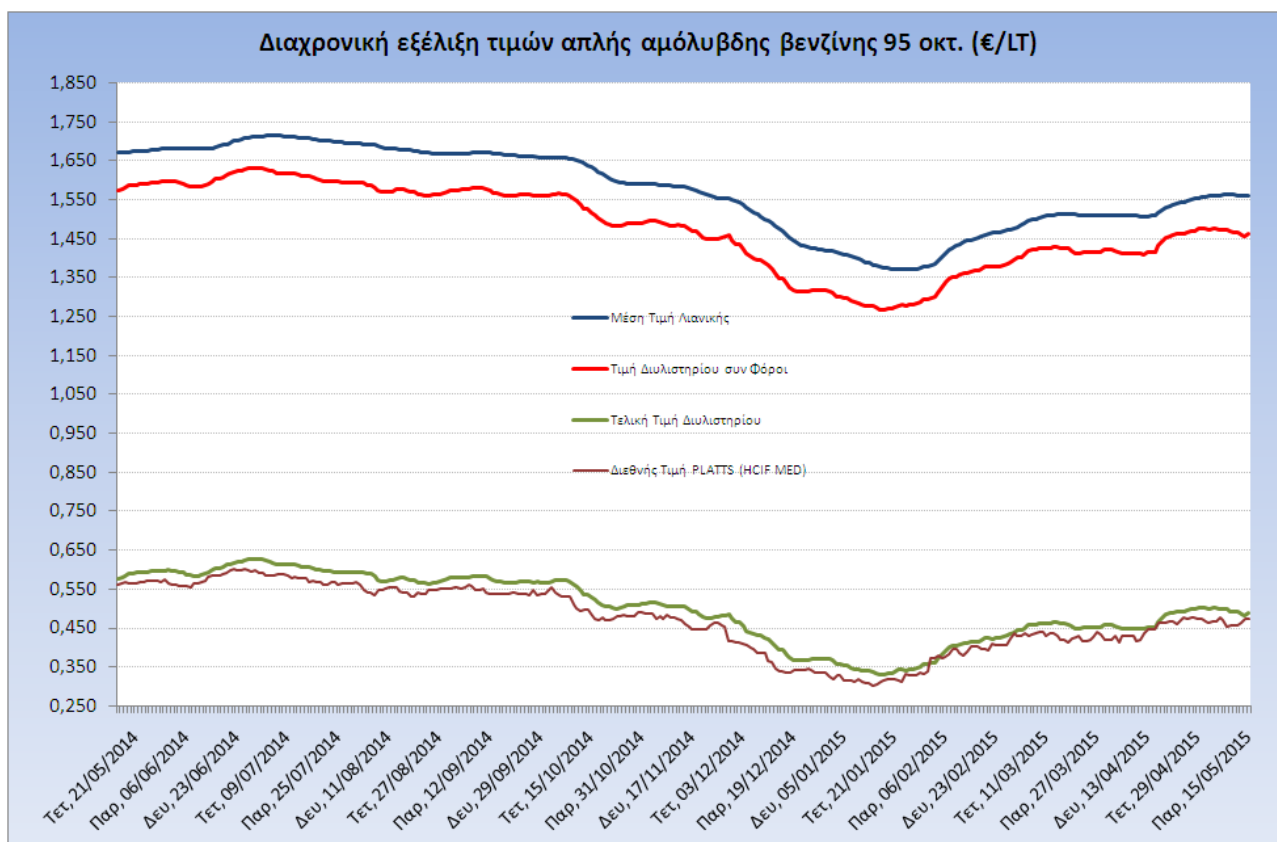
Το εκτιμώμενο περιθώριο των πρατηριούχων και των εταιρειών εμπορίας υπολογίζεται κατά μέσο όρο στα 0,0972 € ανά λίτρο (9,7 λεπτά).

Η τελική τιμή λιανικής διαμορφώνεται από την τιμή διυλιστηρίου κατά 31,3%, από τους φόρους (σταθερούς και μεταβλητούς) κατά 62,4%, και από τα εκτιμώμενα περιθώρια των εταιρειών εμπορίας, των μεταφορέων υγρών καυσίμων και των πρατηρίων κατά 6,2% (βλ. παρακάτω πίνακα).



* Τιμή διυλιστηρίου	0,4885
-Τιμή διυλιστηρίου προηγούμενης ημέρας (Μέση Σταθμική Τιμή εκ των δύο εταιρειών δόλισης)	
-Στην τιμή διυλιστηρίου περιλαμβάνονται οι ειδικές υπηρεσίες (φορτωτικά)	
** Τέλη	0,0119
-Αναπνοδοτικό τέλος ΡΑΕ: 0,21 € ανά χλυσά λίτρο. (Απόφαση 101/2014 - ΦΕΚ 745/Β/26-03-2014)	0,0002
-Εισφορά «Ειδικού Λογαριασμού Πετρελαιοειδών»: 1,2% επί της τιμής διυλιστηρίου. (Ν. 3335/2005 - ΦΕΚ 95/Α/20-4-2005)	0,0059
-Ειδικό τέλος Δικαιωμάτων Εκτέλεσης Τελωνειακών Εργασιών (ΔΕΤΕ): 0,5% της αξίας του αθροίσματος της τιμής εκ διυλιστηρίου και του ΕΦΚ. (Ν. 2093/92 - ΦΕΚ 181/Α/25-11-92)	0,0058
** Φόροι	0,9615
-Ειδικός Φόρος Κατανάλωσης (ΕΦΚ): για την απλή αμόλυβδη βενζίνη - 670 € ανά κυβικό μέτρο ή 0,67 € ανά λίτρο. (Ν. 3845/2010 - ΦΕΚ 65/Α/6-3-2010)	0,6700
-Φόρος Προσαθήμερης Αξίας (ΦΠΑ): 23% επί του συνόλου της τιμής διυλιστηρίου των μικτών ονομαστικών περιθωρίων κέρδους και των παραπάνω φορολογικών επιβαρύνσεων. (Ν. 3845/2010 - ΦΕΚ 65/Α/6-3-2010)	0,2915

Η εξέλιξη των διεθνών τιμών Platts (HCIF/MED), των τιμών διυλιστηρίου και των τιμών λιανικής της απλής αμόλυβδη βενζίνη 95 οκτ., καθώς και των αντίστοιχων ενδεικτικών περιθωρίων εμπορίας για το διάστημα των τελευταίων 12 μηνών παρουσιάζονται στο ακόλουθο διάγραμμα:



2. β. Χονδρική Τιμή Πώλησης

Ο μέσος όρος της χονδρικής τιμής πώλησης της απλής αμόλυβδη βενζίνης 95 οκτανίων από τις εταιρείες εμπορίας πετρελαιοειδών για την Παρασκευή 15/05/2015 ήταν 1,501€ ανά λίτρο.

Αναλυτικά, οι μέσες κατώτατες και ανώτατες τιμές χονδρικής, καθώς και η μέση τιμή ανά νομό παρουσιάζονται στον επόμενο πίνακα:

Μέσες Τιμές Χονδρικής Πώλησης Απλής Αμόλυβδη Βενζίνης ανά Νομό

Παρασκευή 15 Μαΐου 2015

ΝΟΜΟΣ	ΜΕΣΗ ΚΑΤΩΤΑΤΗ ΜΕ ΦΠΑ	ΜΕΣΗ ΑΝΩΤΑΤΗ ΜΕ ΦΠΑ	ΜΕΣΗ ΤΙΜΗ ΜΕ ΦΠΑ
ΝΟΜΟΣ ΑΙΤΩΛΙΑΣ ΚΑΙ ΑΚΑΡΝΑΝΙΑΣ	1,473	1,538	1,506
ΝΟΜΟΣ ΑΡΓΟΛΙΔΟΣ	1,475	1,523	1,499
ΝΟΜΟΣ ΑΡΚΑΔΙΑΣ	1,466	1,538	1,502
ΝΟΜΟΣ ΑΡΤΗΣ	1,482	1,516	1,499
ΝΟΜΟΣ ΑΤΤΙΚΗΣ	1,445	1,556	1,501
ΝΟΜΟΣ ΑΧΑΪΑΣ	1,454	1,523	1,488
ΝΟΜΟΣ ΒΟΙΩΤΙΑΣ	1,460	1,515	1,487
ΝΟΜΟΣ ΓΡΕΒΕΝΩΝ	1,494	1,509	1,501
ΝΟΜΟΣ ΔΡΑΜΑΣ	1,489	1,518	1,503

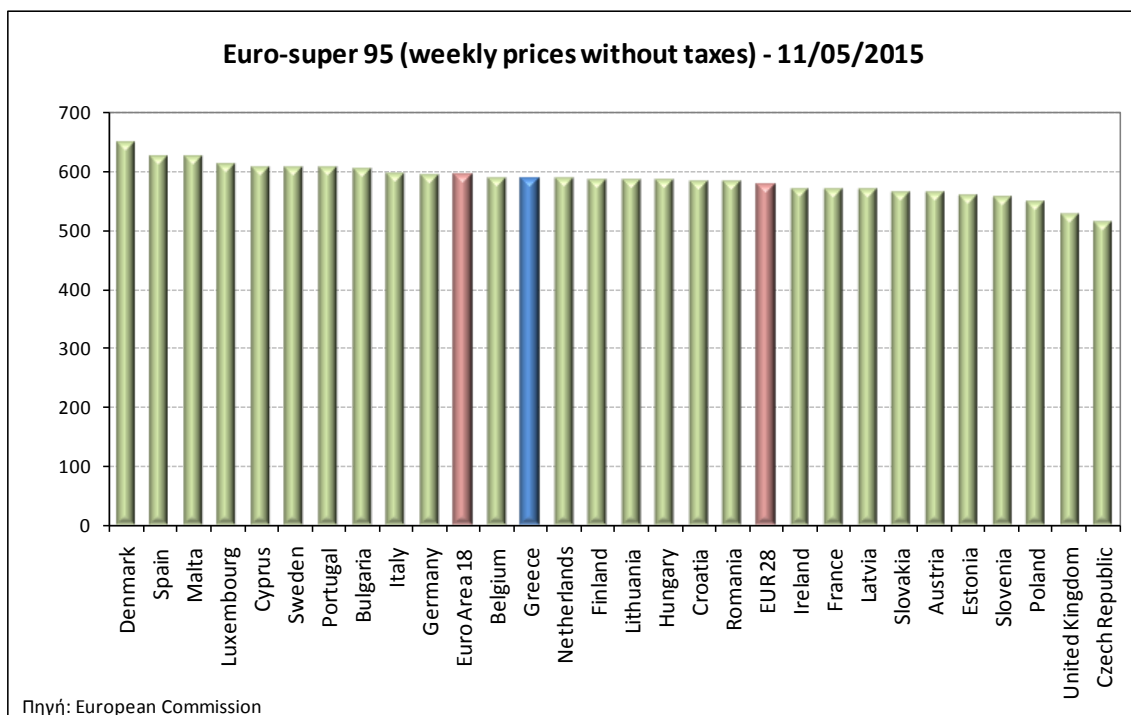
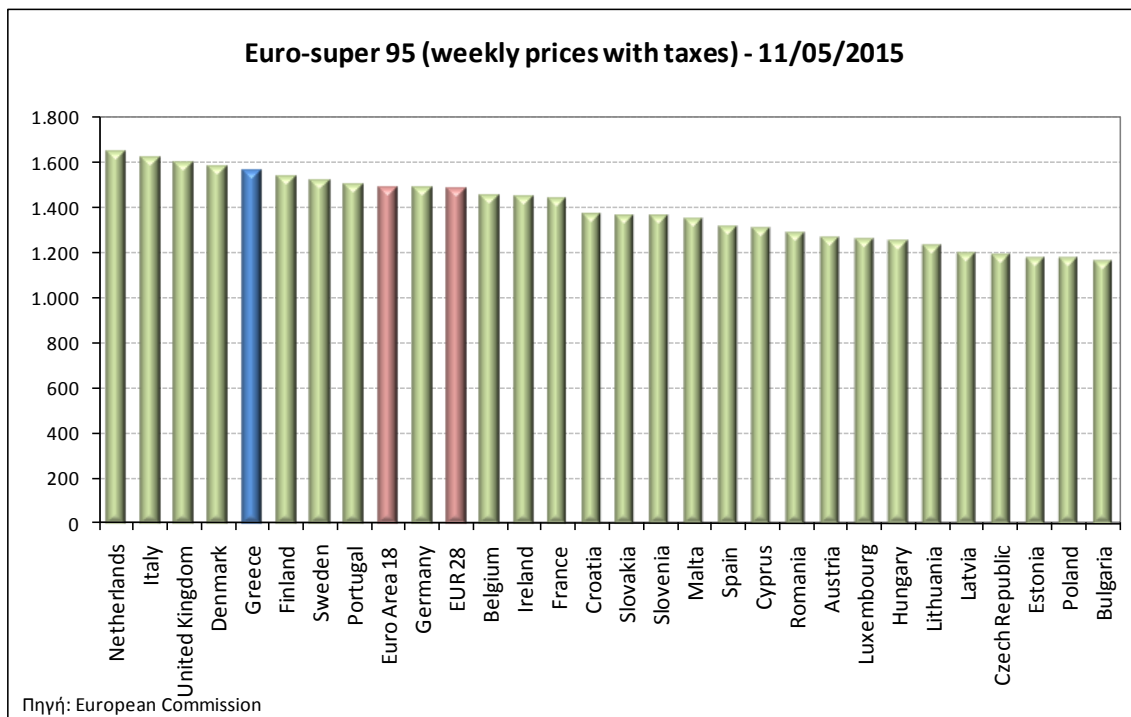
ΝΟΜΟΣ	ΜΕΣΗ ΚΑΤΩΤΑΤΗ ΜΕ ΦΠΑ	ΜΕΣΗ ΑΝΩΤΑΤΗ ΜΕ ΦΠΑ	ΜΕΣΗ ΤΙΜΗ ΜΕ ΦΠΑ
ΝΟΜΟΣ ΔΩΔΕΚΑΝΗΣΟΥ	1,442	1,563	1,503
ΝΟΜΟΣ ΕΒΡΟΥ	1,481	1,525	1,503
ΝΟΜΟΣ ΕΥΒΟΙΑΣ	1,487	1,544	1,515
ΝΟΜΟΣ ΕΥΡΥΤΑΝΙΑΣ	1,506	1,517	1,512
ΝΟΜΟΣ ΖΑΚΥΝΘΟΥ	1,491	1,529	1,510
ΝΟΜΟΣ ΗΛΕΙΑΣ	1,478	1,569	1,524
ΝΟΜΟΣ ΗΜΑΘΙΑΣ	1,468	1,521	1,494
ΝΟΜΟΣ ΗΡΑΚΛΕΙΟΥ	1,502	1,601	1,551
ΝΟΜΟΣ ΘΕΣΠΡΩΤΙΑΣ	1,474	1,521	1,497
ΝΟΜΟΣ ΘΕΣΣΑΛΟΝΙΚΗΣ	1,455	1,511	1,483
ΝΟΜΟΣ ΙΩΑΝΝΙΝΩΝ	1,461	1,511	1,486
ΝΟΜΟΣ ΚΑΒΑΛΑΣ	1,470	1,529	1,499
ΝΟΜΟΣ ΚΑΡΔΙΤΣΗΣ	1,470	1,518	1,494
ΝΟΜΟΣ ΚΑΣΤΟΡΙΑΣ	1,479	1,529	1,504
ΝΟΜΟΣ ΚΕΡΚΥΡΑΣ	1,490	1,554	1,522
ΝΟΜΟΣ ΚΕΦΑΛΛΗΝΙΑΣ	1,484	1,579	1,532
ΝΟΜΟΣ ΚΙΛΚΙΣ	1,482	1,509	1,495
ΝΟΜΟΣ ΚΟΖΑΝΗΣ	1,474	1,512	1,493
ΝΟΜΟΣ ΚΟΡΙΝΘΙΑΣ	1,459	1,516	1,488
ΝΟΜΟΣ ΚΥΚΛΑΔΩΝ	1,466	1,546	1,506
ΝΟΜΟΣ ΛΑΚΩΝΙΑΣ	1,473	1,535	1,504
ΝΟΜΟΣ ΛΑΡΙΣΗΣ	1,459	1,531	1,495
ΝΟΜΟΣ ΛΑΣΙΘΙΟΥ	1,518	1,568	1,543
ΝΟΜΟΣ ΛΕΣΒΟΥ	1,456	1,549	1,503
ΝΟΜΟΣ ΛΕΥΚΑΔΟΣ	1,496	1,525	1,510
ΝΟΜΟΣ ΜΑΓΝΗΣΙΑΣ	1,461	1,540	1,500
ΝΟΜΟΣ ΜΕΣΣΗΝΙΑΣ	1,480	1,565	1,523
ΝΟΜΟΣ ΞΑΝΘΗΣ	1,468	1,508	1,488
ΝΟΜΟΣ ΠΕΛΛΗΣ	1,465	1,515	1,490
ΝΟΜΟΣ ΠΙΕΡΙΑΣ	1,472	1,515	1,493
ΝΟΜΟΣ ΠΡΕΒΕΖΗΣ	1,484	1,527	1,505
ΝΟΜΟΣ ΡΕΘΥΜΝΗΣ	1,516	1,568	1,542
ΝΟΜΟΣ ΡΟΔΟΠΗΣ	1,472	1,523	1,498
ΝΟΜΟΣ ΣΑΜΟΥ	1,479	1,572	1,525
ΝΟΜΟΣ ΣΕΡΡΩΝ	1,467	1,496	1,482
ΝΟΜΟΣ ΤΡΙΚΑΛΩΝ	1,470	1,526	1,498
ΝΟΜΟΣ ΦΘΙΩΤΙΔΟΣ	1,472	1,515	1,494
ΝΟΜΟΣ ΦΛΩΡΙΝΗΣ	1,480	1,517	1,499
ΝΟΜΟΣ ΦΩΚΙΔΟΣ	1,496	1,513	1,505
ΝΟΜΟΣ ΧΑΛΚΙΔΙΚΗΣ	1,467	1,515	1,491
ΝΟΜΟΣ ΧΑΝΙΩΝ	1,509	1,588	1,548
ΝΟΜΟΣ ΧΙΟΥ	1,463	1,512	1,487
ΣΤΑΘΜΙΣΜΕΝΟΣ Μ.Ο.	1,461	1,541	1,501

* Μέσοι όροι ελάχιστων και μέγιστων τιμών χονδρικής όπως υποβάλλονται από τις εταιρείες εμπορίας στο Παρατηρητήριο Τιμών βάσει της ΚΥΑ 978/24-10-2011.

** Η στάθμιση γίνεται βάσει των όγκων πωλήσεων ανά τύπο καυσίμου ανά νομό.

2. γ. Συγκριτικά στοιχεία με Ε.Ε.

Οι λιανικές τιμές αμόλυβδης βενζίνης με φόρους και προ φόρων στις 28 χώρες της Ε.Ε. για τις 11/05/2015 (τελευταία επίσημα στοιχεία) παρουσιάζονται συγκριτικά κατά φθίνουσα σειρά στα παρακάτω διαγράμματα:



Αναλυτικά στοιχεία για τις τιμές καυσίμων και τους φόρους στις 28 χώρες της Ε.Ε. παρουσιάζονται στην ιστοσελίδα της Ευρωπαϊκής Επιτροπής:

*Οι συγκρίσεις των τιμών μεταξύ των διαφόρων χωρών θα πρέπει να γίνονται με ιδιαίτερη προσοχή εξαιτίας των διαφορών στην ποιότητα των προϊόντων, στις πρακτικές μάρκετινγκ, στις δομές της αγοράς και στις καταναλωτικές συνήθειες που επικρατούν σε κάθε χώρα.

3. Πετρέλαιο Κίνησης (Biodiesel)

3. α. Διαμόρφωση τιμής

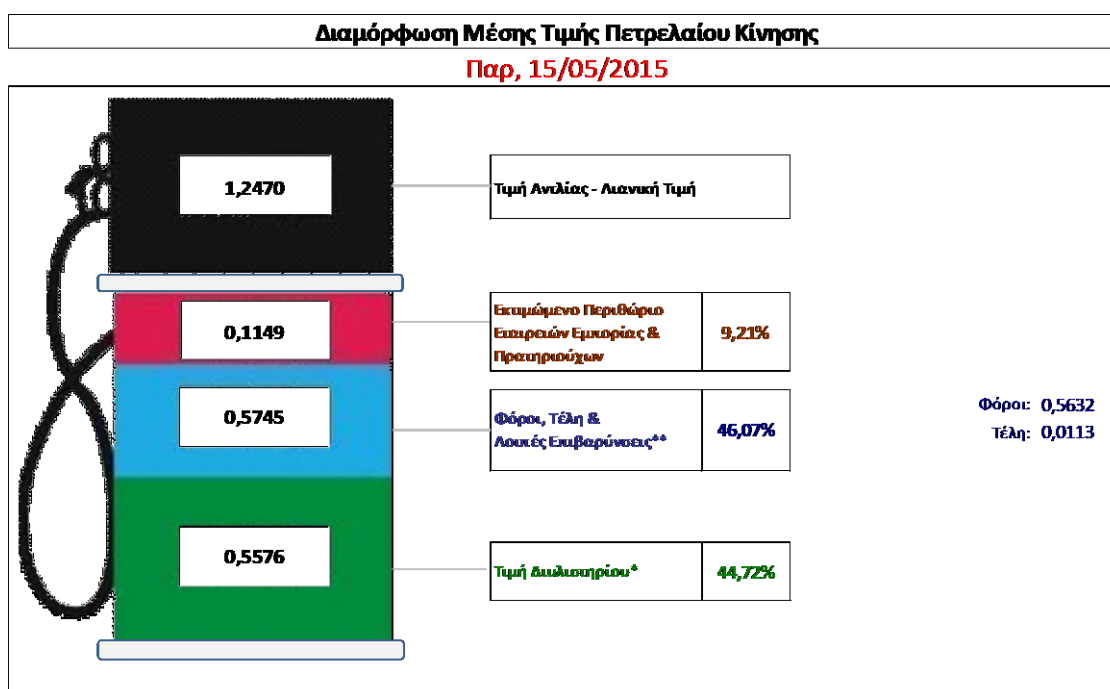
Η τιμή διυλιστηρίου του πετρελαίου κίνησης για την Πέμπτη 14/05/2015 διαμορφώθηκε στα 0,5576 € ανά λίτρο. Σε σχέση με την τιμή διυλιστηρίου της προηγούμενης εβδομάδας (07/05/2015) σημειώθηκε μείωση κατά 0,004 € ανά λίτρο (0,4 λεπτά).

Οι φόροι, τα τέλη και οι λοιπές επιβαρύνσεις αντιστοιχούν σε 0,5745 € ανά λίτρο.

Η μέση τιμή λιανικής του πετρελαίου κίνησης για την Παρασκευή 15/05/2015 διαμορφώθηκε στα 1,247 € ανά λίτρο. Σε σχέση με την τιμή της προηγούμενης εβδομάδας (08/05/2015) σημειώθηκε αύξηση κατά 0,001 € ανά λίτρο (0,1 λεπτά).

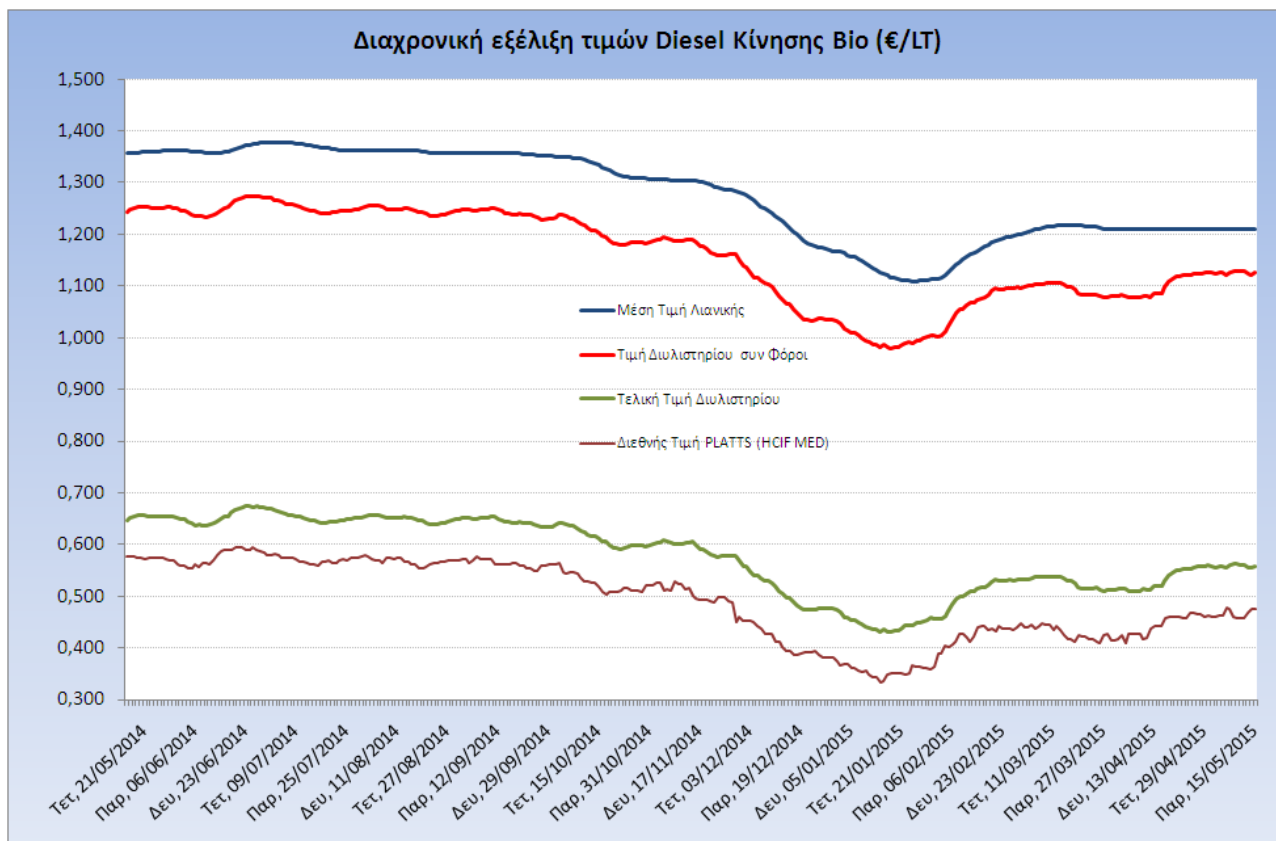
Το εκτιμώμενο περιθώριο των πρατηριούχων και των εταιρειών εμπορίας υπολογίζεται κατά μέσο όρο στα 0,1149 € ανά λίτρο (11,5 λεπτά).

Η τελική τιμή λιανικής διαμορφώνεται από την τιμή διυλιστηρίου κατά 44,8%, από τους φόρους (σταθερούς και μεταβλητούς) κατά 46,1%, και από τα εκτιμώμενα περιθώρια των εταιρειών εμπορίας, των μεταφορέων υγρών καυσίμων και των πρατηρίων κατά 9,2% (βλ. παρακάτω πίνακα).



* Τιμή διυλιστηρίου	0,5576
-Τιμή διυλιστηρίου προηγούμενης ημέρας (Μέση Σταθμική Τιμή εκ των δύο εταιρειών δύλισης)	
-Στην τιμή διυλιστηρίου περιλαμβάνονται οι αδικές υπηρεσίες (φορτωτικά)	
** Τέλη	0,0113
-Αναποδοτικό τέλος ΡΑΕ: 0,21 € ανά χλμ/λίτρο. (Απόφαση 101/2014 - ΦΕΚ 745/Β/26-03-2014)	0,0002
-Εισφορά «Ειδικού Λογαριασμού Πετρελαιοειδών»: 1,2% επί της τιμής διυλιστηρίου. (Ν. 3335/2005 - ΦΕΚ 95/Α/20-4-2005)	0,0067
-Ειδικό τέλος Δικαιωμάτων Εκτέλεσης Τεχνολογικών Εργασιών (ΔΕΤΕ): 0,5% της αξίας του αθροίσματος της τιμής εκ διυλιστηρίου και του ΕΦΚ. (Ν. 2093/92 - ΦΕΚ 181/Α/25-11-92)	0,0044
** Φόροι	0,5632
-Ειδικός Φόρος Κατανάλωσης (ΕΦΚ): για το πετρέλαιο κίνησης - 330 € ανά κυβικό μέτρο ή 0,330 € ανά λίτρο. (Ν. 4092/2012 (ΦΕΚ 220/Α/8-11-12)	0,3300
-Φόρος Προσθέμενης Αξίας (ΦΠΑ): 23% επί του συνόλου της τιμής διυλιστηρίου των μικτών ονομαστικών περιθωρίων κέρδους και των παραπάνω φορολογικών επιβαρύνσεων. (Ν. 3845/2010 - ΦΕΚ 65/Α/6-3-2010)	0,2332

Η εξέλιξη των διεθνών τιμών Platts (HCIF/MED), των τιμών διυλιστηρίου και των τιμών λιανικής για το πετρέλαιο κίνησης, καθώς και των αντίστοιχων ενδεικτικών περιθωρίων εμπορίας για το διάστημα των τελευταίων 12 μηνών παρουσιάζονται στο ακόλουθο διάγραμμα:



3. β. Χονδρική Τιμή Πώλησης

Ο μέσος όρος της χονδρικής τιμής πώλησης του πετρελαίου κίνησης από τις εταιρείες εμπορίας πετρελαιοειδών για την Παρασκευή 15/05/2015 ήταν 1,171 € ανά λίτρο.

Αναλυτικά, οι μέσες κατώτατες και ανώτατες τιμές χονδρικής, καθώς και η μέση τιμή ανά νομό παρουσιάζονται στον επόμενο πίνακα:

Μέσες Τιμές Χονδρικής Πώλησης Πετρελαίου Κίνησης ανά Νομό Παρασκευή 15 Μαΐου 2015

ΝΟΜΟΣ	ΜΕΣΗ ΚΑΤΩΤΑΤΗ ΜΕ ΦΠΑ	ΜΕΣΗ ΑΝΩΤΑΤΗ ΜΕ ΦΠΑ	ΜΕΣΗ ΤΙΜΗ ΜΕ ΦΠΑ
ΝΟΜΟΣ ΑΙΤΩΛΙΑΣ ΚΑΙ ΑΚΑΡΝΑΝΙΑΣ	1,139	1,202	1,170
ΝΟΜΟΣ ΑΡΓΟΛΙΔΟΣ	1,141	1,198	1,170
ΝΟΜΟΣ ΑΡΚΑΔΙΑΣ	1,128	1,204	1,166
ΝΟΜΟΣ ΑΡΤΗΣ	1,147	1,192	1,170
ΝΟΜΟΣ ΑΤΤΙΚΗΣ	1,113	1,225	1,169
ΝΟΜΟΣ ΑΧΑΪΑΣ	1,127	1,195	1,161
ΝΟΜΟΣ ΒΟΙΩΤΙΑΣ	1,130	1,207	1,169
ΝΟΜΟΣ ΓΡΕΒΕΝΩΝ	1,159	1,179	1,169
ΝΟΜΟΣ ΔΡΑΜΑΣ	1,150	1,186	1,168
ΝΟΜΟΣ ΔΩΔΕΚΑΝΗΣΟΥ	1,118	1,233	1,175

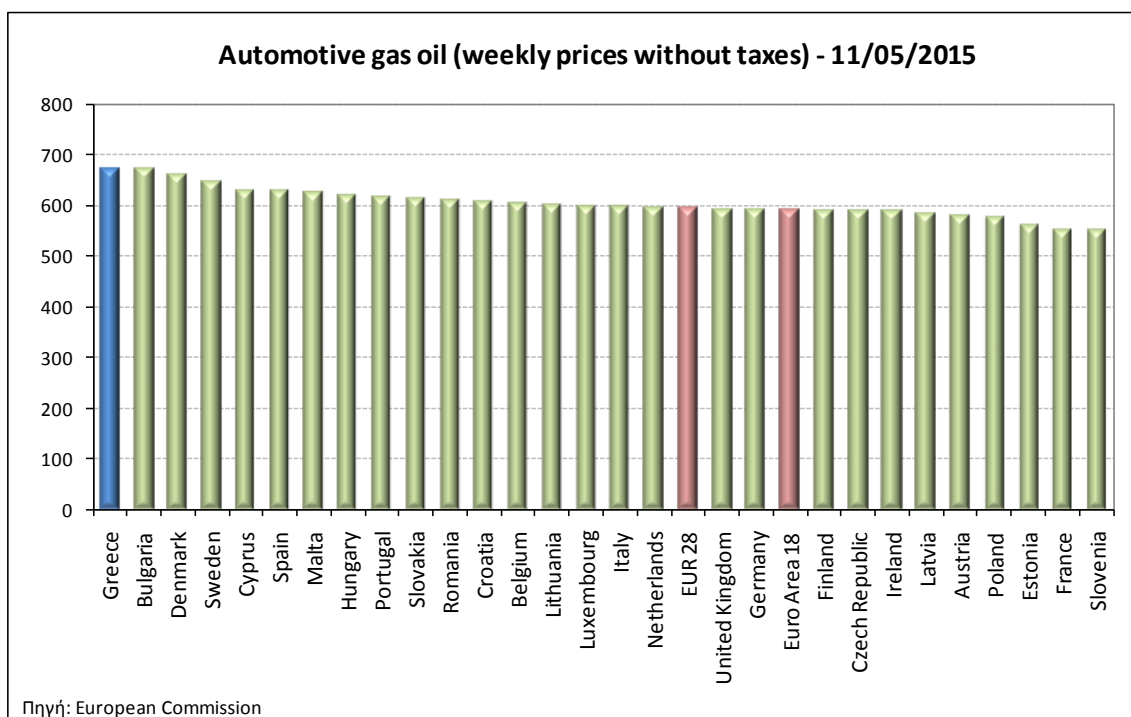
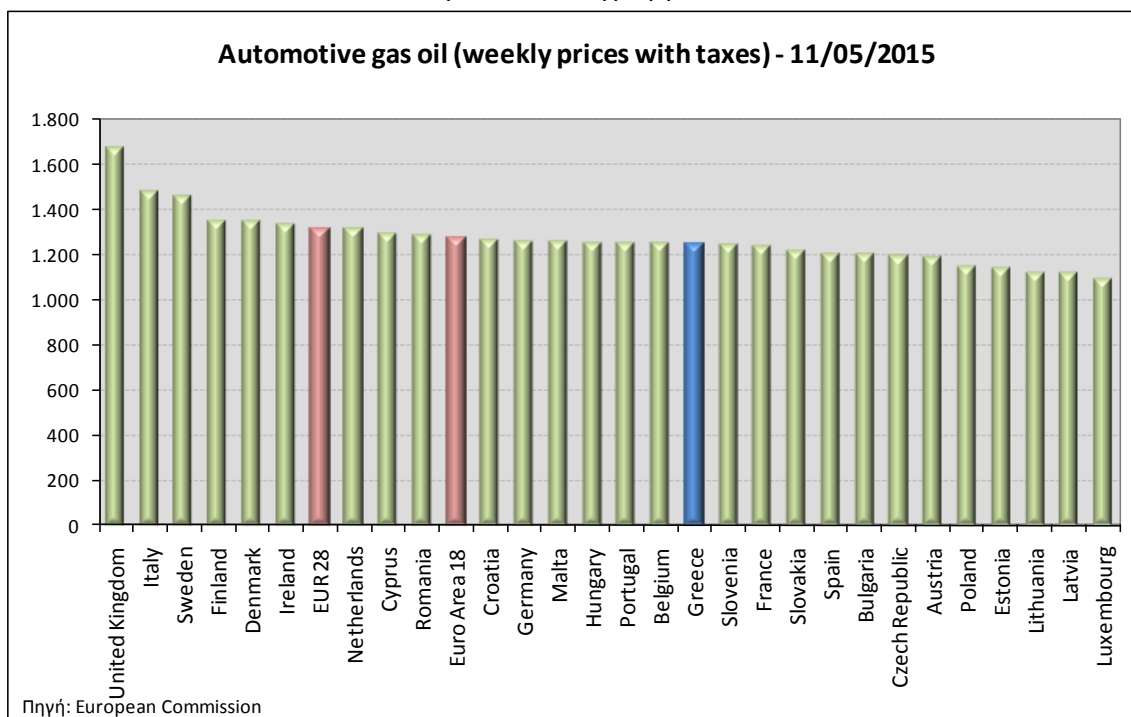
ΝΟΜΟΣ	ΜΕΣΗ ΚΑΤΩΤΑΤΗ ΜΕ ΦΠΑ	ΜΕΣΗ ΑΝΩΤΑΤΗ ΜΕ ΦΠΑ	ΜΕΣΗ ΤΙΜΗ ΜΕ ΦΠΑ
ΝΟΜΟΣ ΕΒΡΟΥ	1,087	1,199	1,143
ΝΟΜΟΣ ΕΥΒΟΙΑΣ	1,150	1,214	1,182
ΝΟΜΟΣ ΕΥΡΥΤΑΝΙΑΣ	1,180	1,189	1,184
ΝΟΜΟΣ ΖΑΚΥΝΘΟΥ	1,158	1,198	1,178
ΝΟΜΟΣ ΗΛΕΙΑΣ	1,142	1,237	1,189
ΝΟΜΟΣ ΗΜΑΘΙΑΣ	1,137	1,183	1,160
ΝΟΜΟΣ ΗΡΑΚΛΕΙΟΥ	1,165	1,255	1,210
ΝΟΜΟΣ ΘΕΣΠΡΩΤΙΑΣ	1,138	1,184	1,161
ΝΟΜΟΣ ΘΕΣΣΑΛΟΝΙΚΗΣ	1,124	1,216	1,170
ΝΟΜΟΣ ΙΩΑΝΝΙΝΩΝ	1,130	1,206	1,168
ΝΟΜΟΣ ΚΑΒΑΛΑΣ	1,132	1,200	1,166
ΝΟΜΟΣ ΚΑΡΔΙΤΣΗΣ	1,139	1,194	1,166
ΝΟΜΟΣ ΚΑΣΤΟΡΙΑΣ	1,146	1,204	1,175
ΝΟΜΟΣ ΚΕΡΚΥΡΑΣ	1,170	1,220	1,195
ΝΟΜΟΣ ΚΕΦΑΛΛΗΝΙΑΣ	1,158	1,269	1,213
ΝΟΜΟΣ ΚΙΛΚΙΣ	1,137	1,176	1,157
ΝΟΜΟΣ ΚΟΖΑΝΗΣ	1,141	1,187	1,164
ΝΟΜΟΣ ΚΟΡΙΝΘΙΑΣ	1,125	1,207	1,166
ΝΟΜΟΣ ΚΥΚΛΑΔΩΝ	1,147	1,213	1,180
ΝΟΜΟΣ ΛΑΚΩΝΙΑΣ	1,136	1,212	1,174
ΝΟΜΟΣ ΛΑΡΙΣΗΣ	1,126	1,194	1,160
ΝΟΜΟΣ ΛΑΣΙΘΙΟΥ	1,186	1,221	1,204
ΝΟΜΟΣ ΛΕΣΒΟΥ	1,136	1,220	1,178
ΝΟΜΟΣ ΛΕΥΚΑΔΟΣ	1,155	1,197	1,176
ΝΟΜΟΣ ΜΑΓΝΗΣΙΑΣ	1,128	1,228	1,178
ΝΟΜΟΣ ΜΕΣΣΗΝΙΑΣ	1,143	1,221	1,182
ΝΟΜΟΣ ΞΑΝΘΗΣ	1,136	1,184	1,160
ΝΟΜΟΣ ΠΕΛΛΗΣ	1,133	1,187	1,160
ΝΟΜΟΣ ΠΙΕΡΙΑΣ	1,139	1,177	1,158
ΝΟΜΟΣ ΠΡΕΒΕΖΗΣ	1,151	1,189	1,170
ΝΟΜΟΣ ΡΕΘΥΜΝΗΣ	1,185	1,227	1,206
ΝΟΜΟΣ ΡΟΔΟΠΗΣ	1,137	1,196	1,167
ΝΟΜΟΣ ΣΑΜΟΥ	1,157	1,236	1,196
ΝΟΜΟΣ ΣΕΡΡΩΝ	1,136	1,168	1,152
ΝΟΜΟΣ ΤΡΙΚΑΛΩΝ	1,141	1,184	1,162
ΝΟΜΟΣ ΦΘΙΩΤΙΔΟΣ	1,139	1,185	1,162
ΝΟΜΟΣ ΦΛΩΡΙΝΗΣ	1,155	1,194	1,175
ΝΟΜΟΣ ΦΩΚΙΔΟΣ	1,161	1,189	1,175
ΝΟΜΟΣ ΧΑΛΚΙΔΙΚΗΣ	1,136	1,190	1,163
ΝΟΜΟΣ ΧΑΝΙΩΝ	1,178	1,254	1,216
ΝΟΜΟΣ ΧΙΟΥ	1,125	1,188	1,157
ΣΤΑΘΜΙΣΜΕΝΟΣ Μ.Ο.	1,133	1,210	1,171

* Μέσοι όροι ελάχιστων και μέγιστων τιμών χονδρικής όπως υποβάλλονται από τις εταιρείες εμπορίας στο Παρατηρητήριο Τιμών βάσει της ΚΥΑ 978/24-10-2011.

** Η στάθμιση γίνεται βάσει των όγκων πωλήσεων ανά τύπο καυσίμου ανά νομό.

3. γ. Συγκριτικά στοιχεία με Ε.Ε.

Οι λιανικές τιμές πετρελαίου κίνησης με φόρους και προ φόρων στις 28 χώρες της Ε.Ε. για τις 11/05/2015 (τελευταία επίσημα στοιχεία) παρουσιάζονται συγκριτικά κατά φθίνουσα σειρά στα παρακάτω διαγράμματα:



Αναλυτικά στοιχεία για τις τιμές καυσίμων και τους φόρους στις 28 χώρες της Ε.Ε. παρουσιάζονται στην ιστοσελίδα της Ευρωπαϊκής Επιτροπής: http://ec.europa.eu/energy/observatory/oil/bulletin_en.htm

*Οι συγκρίσεις των τιμών μεταξύ των διαφόρων χωρών θα πρέπει να γίνονται με ιδιαίτερη προσοχή εξαιτίας των διαφορών στην ποιότητα των προϊόντων, στις πρακτικές μάρκετινγκ, στις δομές της αγοράς και στις καταναλωτικές συνήθειες που επικρατούν σε κάθε χώρα.