



ΕΛΛΗΝΙΚΗ ΔΗΜΟΚΡΑΤΙΑ

ΥΠΟΥΡΓΕΙΟ ΑΝΑΠΤΥΞΗΣ, ΑΝΤΑΓΩΝΙΣΤΙΚΟΤΗΤΑΣ,
ΥΠΟΔΟΜΩΝ, ΜΕΤΑΦΟΡΩΝ & ΔΙΚΤΥΩΝ

Αθήνα, 19-02-2013

Αρ. πρωτ.: Υ3-434

ΓΕΝΙΚΗ ΓΡΑΜΜΑΤΕΙΑ ΚΑΤΑΝΑΛΩΤΗ
Δ/ΝΣΗ ΠΑΡΑΤΗΡΗΤΗΡΙΟΥ ΤΙΜΩΝ ΚΑΙ ΤΙΜΟΛΗΨΙΩΝ
ΠΑΡΑΤΗΡΗΤΗΡΙΟ ΤΙΜΩΝ ΥΓΡΩΝ ΚΑΥΣΙΜΩΝ

ΕΒΔΟΜΑΔΙΑΙΟ ΔΕΛΤΙΟ ΕΠΙΣΚΟΠΗΣΗΣ ΤΙΜΩΝ ΚΑΥΣΙΜΩΝ

Παρασκευή, 15 Φεβρουαρίου 2013

1. Τιμές Παρατηρητηρίου Υγρών Καυσίμων

Οι λιανικές τιμές των υγρών καυσίμων (αμόλυβδη 95 οκτ., σούπερ αμόλυβδη 100 οκτ., σούπερ LRP, πετρέλαιο κίνησης, πετρέλαιο θέρμανσης κατ' οίκον και υγραέριο κίνησης) αναρτώνται αναλυτικά στην ιστοσελίδα του Παρατηρητηρίου Τιμών Υγρών Καυσίμων του Υπουργείου Ανάπτυξης, Ανταγωνιστικότητας, Υποδομών, Μεταφορών και Δικτύων www.fuelprices.gr, όπου παρουσιάζονται καθημερινά οι ελάχιστες, μέσες και μέγιστες τιμές σε όλους τους Νομούς της χώρας.

Μέσες τιμές λιανικής πώλησης καυσίμων για όλη την Ελλάδα

Παρασκευή 15 Φεβρουαρίου 2013

Προϊόν	Μέση Τιμή
Αμόλυβδη 95 οκτ.	1,759
Αμόλυβδη 100 οκτ.	1,919
Super	1,852
Diesel Κίνησης	1,436
Diesel Θέρμανσης Κατ' οίκον	1,332
Υγραέριο κίνησης (Autogas)	0,928

*Η μέση τιμή πανελλαδικά υπολογίζεται από τον σταθμισμένο μέσο όρο με βάση τους όγκους πωλήσεων ανά τύπο καυσίμου ανά νομό.

Στον παρακάτω πίνακα παρουσιάζονται οι μέσες τιμές λιανικής των υγρών καυσίμων ανά Νομό.

Μέσες τιμές λιανικής πώλησης καυσίμων ανά νομό
Παρασκευή 15 Φεβρουαρίου 2013

ΝΟΜΟΣ	Αμόλυβδη 95 οκτ.	Αμόλυβδη 100 οκτ.	Super	Diesel Κίνησης	Diesel Θέρμανσης Κατ'όικον	Υγραέριο κίνησης (Autogas)
ΝΟΜΟΣ ΑΤΤΙΚΗΣ	1,743	1,910	1,839	1,418	1,328	0,927
ΝΟΜΟΣ ΑΙΤΩΛΙΑΣ ΚΑΙ ΑΚΑΡΝΑΝΙΑΣ	1,775	1,928	1,853	1,445	1,350	0,923
ΝΟΜΟΣ ΑΡΓΟΛΙΔΟΣ	1,756	1,925	1,827	1,427	1,322	0,925
ΝΟΜΟΣ ΑΡΚΑΔΙΑΣ	1,781	1,936	1,838	1,448	1,352	0,949
ΝΟΜΟΣ ΑΡΤΗΣ	1,763	1,934	1,829	1,441	1,345	0,910
ΝΟΜΟΣ ΑΧΑΪΑΣ	1,757	1,928	1,859	1,440	1,335	0,953
ΝΟΜΟΣ ΒΟΙΩΤΙΑΣ	1,759	1,948	1,831	1,436	1,322	0,940
ΝΟΜΟΣ ΓΡΕΒΕΝΩΝ	1,777	1,923	1,825	1,456	1,367	0,921
ΝΟΜΟΣ ΔΡΑΜΑΣ	1,753	1,951	1,890	1,431	1,324	0,957
ΝΟΜΟΣ ΔΩΔΕΚΑΝΗΣΟΥ	1,827	1,990	1,914	1,467	1,323	0,950
ΝΟΜΟΣ ΕΒΡΟΥ	1,795	1,963	1,918	1,466	1,337	0,966
ΝΟΜΟΣ ΕΥΒΟΙΑΣ	1,765	1,930	1,852	1,445	1,334	0,931
ΝΟΜΟΣ ΕΥΡΥΤΑΝΙΑΣ	1,817	1,996	1,893	1,467		0,919
ΝΟΜΟΣ ΖΑΚΥΝΘΟΥ	1,773	1,895	1,825	1,442	1,339	1,039
ΝΟΜΟΣ ΗΛΕΙΑΣ	1,768	1,907	1,829	1,436	1,343	0,946
ΝΟΜΟΣ ΗΜΑΘΙΑΣ	1,735	1,902	1,812	1,410	1,331	0,901
ΝΟΜΟΣ ΗΡΑΚΛΕΙΟΥ	1,827	1,952	1,898	1,482	1,350	1,012
ΝΟΜΟΣ ΘΕΣΠΡΩΤΙΑΣ	1,783	1,976	1,890	1,449	1,326	
ΝΟΜΟΣ ΘΕΣΣΑΛΟΝΙΚΗΣ	1,737	1,894	1,798	1,411	1,321	0,940
ΝΟΜΟΣ ΙΩΑΝΝΙΝΩΝ	1,756	1,963	1,893	1,451	1,347	0,923
ΝΟΜΟΣ ΚΑΒΑΛΑΣ	1,753	1,928	1,858	1,425	1,318	0,959
ΝΟΜΟΣ ΚΑΡΔΙΤΣΗΣ	1,747	1,896	1,840	1,420	1,331	0,897
ΝΟΜΟΣ ΚΑΣΤΟΡΙΑΣ	1,772	1,953	1,869	1,442	1,351	0,956
ΝΟΜΟΣ ΚΕΡΚΥΡΑΣ	1,823	1,965	1,863	1,487	1,400	
ΝΟΜΟΣ ΚΕΦΑΛΛΗΝΙΑΣ	1,835	1,973	1,967	1,509	1,386	0,995
ΝΟΜΟΣ ΚΙΛΚΙΣ	1,755	1,938	1,847	1,427	1,325	0,891
ΝΟΜΟΣ ΚΟΖΑΝΗΣ	1,770	1,917	1,835	1,448	1,332	0,909
ΝΟΜΟΣ ΚΟΡΙΝΘΙΑΣ	1,765	1,941	1,830	1,434	1,327	0,929
ΝΟΜΟΣ ΚΥΚΛΑΔΩΝ	1,811	1,984	1,904	1,502	1,365	
ΝΟΜΟΣ ΛΑΚΩΝΙΑΣ	1,781	1,926	1,853	1,444	1,346	0,945
ΝΟΜΟΣ ΛΑΡΙΣΗΣ	1,762	1,896	1,817	1,431	1,329	0,894
ΝΟΜΟΣ ΛΑΣΙΘΙΟΥ	1,869	1,997	1,931	1,506	1,353	
ΝΟΜΟΣ ΛΕΣΒΟΥ	1,769	1,972	1,893	1,454	1,364	
ΝΟΜΟΣ ΛΕΥΚΑΔΟΣ	1,786	1,947	1,897	1,467	1,343	0,923
ΝΟΜΟΣ ΜΑΓΝΗΣΙΑΣ	1,753	1,906	1,847	1,431	1,342	0,873
ΝΟΜΟΣ ΜΕΣΣΗΝΙΑΣ	1,780	1,935	1,874	1,451	1,357	0,955
ΝΟΜΟΣ ΞΑΝΘΗΣ	1,742	1,930	1,850	1,421	1,317	0,960
ΝΟΜΟΣ ΠΕΛΛΗΣ	1,750	1,865	1,792	1,424	1,311	0,907
ΝΟΜΟΣ ΠΙΕΡΙΑΣ	1,750	1,885	1,824	1,418	1,317	0,867
ΝΟΜΟΣ ΠΡΕΒΕΖΗΣ	1,765	1,899	1,820	1,438	1,333	0,897
ΝΟΜΟΣ ΡΕΘΥΜΝΗΣ	1,823	2,000	1,918	1,482	1,372	0,981
ΝΟΜΟΣ ΡΟΔΟΠΗΣ	1,760	1,897	1,853	1,431	1,336	0,951
ΝΟΜΟΣ ΣΑΜΟΥ	1,844	1,976	1,874	1,490	1,319	
ΝΟΜΟΣ ΣΕΡΡΩΝ	1,752	1,892	1,807	1,424	1,321	0,921
ΝΟΜΟΣ ΤΡΙΚΑΛΩΝ	1,759	1,890	1,803	1,425	1,322	0,897
ΝΟΜΟΣ ΦΘΙΩΤΙΔΟΣ	1,755	1,905	1,819	1,424	1,330	0,927
ΝΟΜΟΣ ΦΛΩΡΙΝΗΣ	1,753	1,913	1,820	1,430	1,381	0,903
ΝΟΜΟΣ ΦΩΚΙΔΟΣ	1,790	1,977	1,849	1,462	1,385	
ΝΟΜΟΣ ΧΑΛΚΙΔΙΚΗΣ	1,769	1,942	1,844	1,438	1,315	0,909
ΝΟΜΟΣ ΧΑΝΙΩΝ	1,831	2,001	1,947	1,493	1,367	1,044
ΝΟΜΟΣ ΧΙΟΥ	1,776	2,012	1,902	1,453	1,318	

2. Απλή Αμόλυβδη Βενζίνη 95 οκτανίων

2. α. Διαμόρφωση τιμής

Η τιμή διυλιστηρίου της απλής αμόλυβδης βενζίνης 95 οκτανίων ανά λίτρο για την Πέμπτη 14/02/2013 διαμορφώθηκε στα 0,6637 € ανά λίτρο. Σε σχέση με την τιμή διυλιστηρίου της προηγούμενης εβδομάδας (07/02/2013) σημειώθηκε αύξηση κατά 0,0112 € ανά λίτρο (1,1 λεπτά).

Οι φόροι, τα τέλη και οι λοιπές επιβαρύνσεις αντιστοιχούν σε 1,0137 € ανά λίτρο.

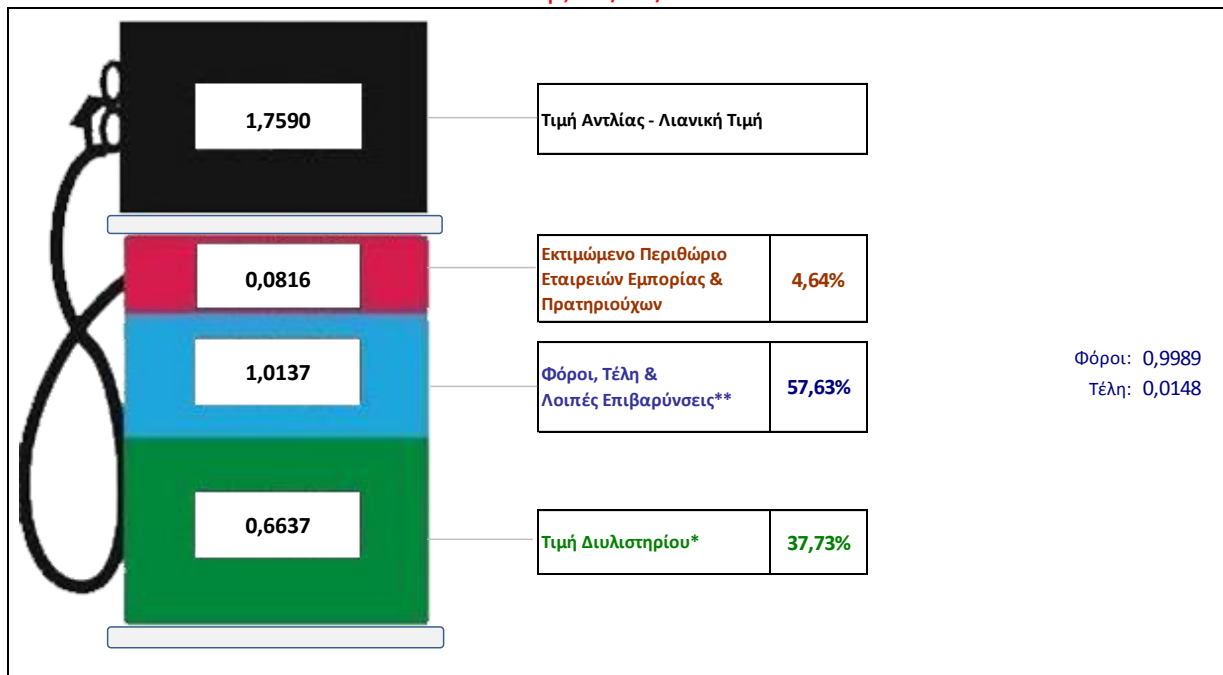
Η μέση τιμή λιανικής της απλής αμόλυβδης βενζίνης 95 οκτανίων για την Παρασκευή 15/02/2013 διαμορφώθηκε στα 1,759 € ανά λίτρο. Σε σχέση με την τιμή της προηγούμενης εβδομάδας (08/02/2013) σημειώθηκε αύξηση κατά 0,014 € ανά λίτρο (1,4 λεπτά).

Το εκτιμώμενο περιθώριο των πρατηριούχων και των εταιρειών εμπορίας υπολογίζεται κατά μέσο όρο στα 0,0816 € ανά λίτρο (8,2 λεπτά).

Η τελική τιμή λιανικής διαμορφώνεται από την τιμή διυλιστηρίου κατά 37,7 %, από τους φόρους (σταθερούς και μεταβλητούς) κατά 57,6 %, και από τα εκτιμώμενα περιθώρια των εταιρειών εμπορίας, των μεταφορέων υγρών καυσίμων και των πρατηρίων κατά 4,6 % (βλ. παρακάτω πίνακα).

Διαμόρφωση Μέσης Τιμής Απλής Αμόλυβδης Βενζίνης

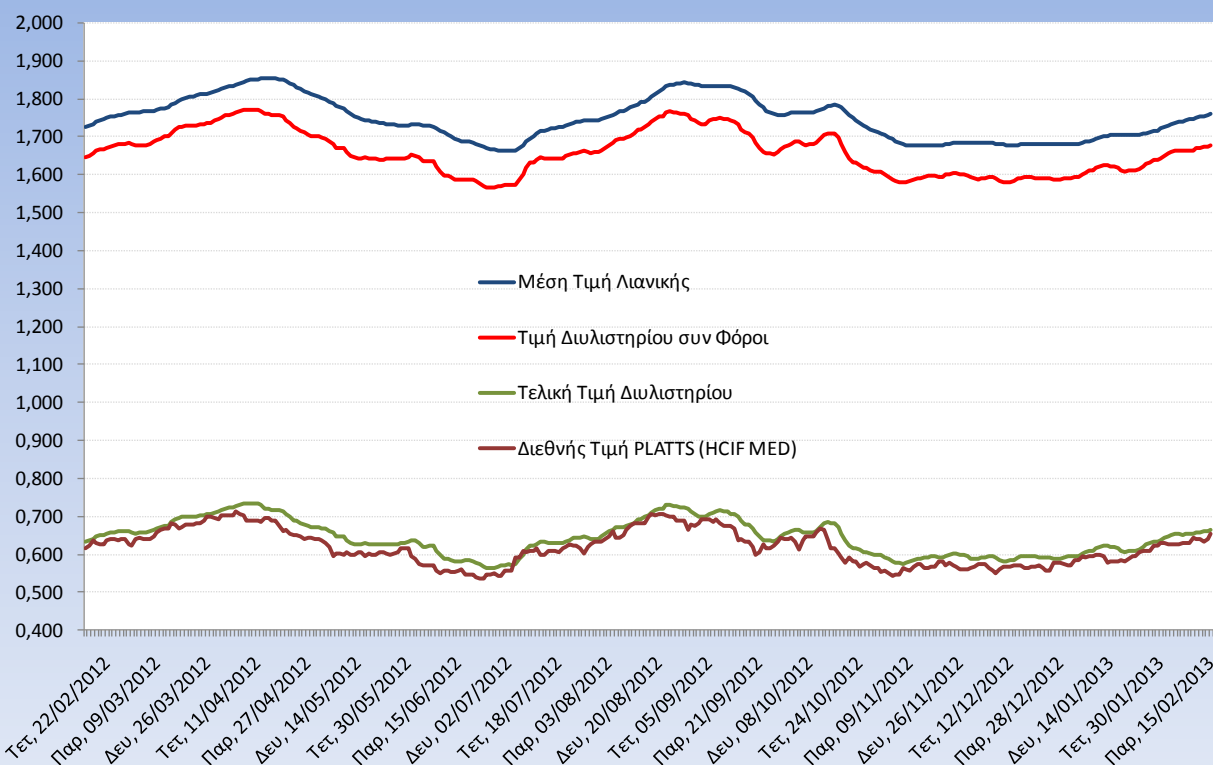
Παρ, 15/02/2013



* Τιμή διυλιστηρίου	0,6637
-Τιμή διυλιστηρίου προηγούμενης ημέρας (Μέση Σταθμική Τιμή εκ των δύο εταιρειών διύλισης)	
-Στην τιμή διυλιστηρίου περιλαμβάνονται οι ειδικές υπηρεσίες (φορτωτικά)	
** Τέλη	0,0148
-Ανταποδοτικό τέλος ΡΑΕ: 0,20 €/1000 λίτρα. (Απόφαση 240/2011 - ΦΕΚ 425/Β/17-3-11)	0,0002
-Εισφορά «Ειδικού Λογαριασμού Πετρελαιοειδών»: 1,2% επί της τιμής διυλιστηρίου. (Ν. 3335/2005 - ΦΕΚ 95/Α/20-4-2005)	0,0079
-Ειδικό τέλος Δικαιωμάτων Εκτέλεσης Τελωνειακών Εργασιών (ΔΕΤΕ): 0,5% της αξίας του αθροίσματος της τιμής εκ διυλιστηρίου και του ΕΦΚ. (Ν. 2093/92 - ΦΕΚ 181/Α/25-11-92)	0,0067
** Φόροι	0,9989
-Ειδικός Φόρος Κατανάλωσης (ΕΦΚ): για την απλή αμόλυβδη βενζίνη - 670 € ανά κυβικό μέτρο ή 0.67 € ανά λίτρο. (Ν. 3845/2010 - ΦΕΚ 65/Α/6-3-2010)	0,6700
-Φόρος Προστιθέμενης Αξίας (ΦΠΑ): 23% επί του συνόλου της τιμής διυλιστηρίου των μικτών ονομαστικών περιθωρίων κέρδους και των παραπάνω φορολογικών επιβαρύνσεων. (Ν. 3845/2010 - ΦΕΚ 65/Α/6-3-2010)	0,3289

Η εξέλιξη των διεθνών τιμών Platts (HCIF/MED), των τιμών διυλιστηρίου και των τιμών λιανικής στην αμόλυβδη βενζίνη 95 οκτ., καθώς και των αντίστοιχων ενδεικτικών περιθωρίων εμπορίας για το διάστημα των τελευταίων 12 μηνών παρουσιάζονται στο ακόλουθο διάγραμμα:

Διαχρονική εξέλιξη τιμών απλής αμόλυβδης βενζίνης 95 οκτ. (€/LT)



2. β. Χονδρική Τιμή Πώλησης

Ο μέσος όρος της χονδρικής τιμής πώλησης της αμόλυβδης βενζίνης 95 οκτανίων από τις εταιρείες εμπορίας πετρελαιοειδών για την Παρασκευή 15/02/2013 ήταν 1,724 € ανά λίτρο.

Αναλυτικά, οι μέσες κατώτατες και ανώτατες τιμές χονδρικής, καθώς και η μέση τιμή ανά νομό παρουσιάζονται στον επόμενο πίνακα:

Μέσες Τιμές Χονδρικής Πώλησης Απλής Αμόλυβδης Βενζίνης ανά Νομό

Παρασκευή 15 Φεβρουαρίου 2013

ΝΟΜΟΣ	ΜΕΣΗ ΚΑΤΩΤΑΤΗ ΜΕ ΦΠΑ	ΜΕΣΗ ΑΝΩΤΑΤΗ ΜΕ ΦΠΑ	ΜΕΣΗ ΤΙΜΗ ΜΕ ΦΠΑ
ΝΟΜΟΣ ΑΙΤΩΛΙΑΣ ΚΑΙ ΑΚΑΡΝΑΝΙΑΣ	1,690	1,768	1,729
ΝΟΜΟΣ ΑΡΓΟΛΙΔΟΣ	1,694	1,744	1,719
ΝΟΜΟΣ ΑΡΚΑΔΙΑΣ	1,696	1,759	1,727
ΝΟΜΟΣ ΑΡΤΗΣ	1,708	1,755	1,732
ΝΟΜΟΣ ΑΤΤΙΚΗΣ	1,669	1,778	1,724
ΝΟΜΟΣ ΑΧΑΪΑΣ	1,678	1,744	1,711
ΝΟΜΟΣ ΒΟΙΩΤΙΑΣ	1,684	1,764	1,724
ΝΟΜΟΣ ΓΡΕΒΕΝΩΝ	1,694	1,706	1,700
ΝΟΜΟΣ ΔΡΑΜΑΣ	1,710	1,749	1,730
ΝΟΜΟΣ ΔΩΔΕΚΑΝΗΣΟΥ	1,704	1,764	1,734
ΝΟΜΟΣ ΕΒΡΟΥ	1,693	1,761	1,727
ΝΟΜΟΣ ΕΥΒΟΙΑΣ	1,685	1,752	1,719

ΝΟΜΟΣ	ΜΕΣΗ ΚΑΤΩΤΑΤΗ ΜΕ ΦΠΑ	ΜΕΣΗ ΑΝΩΤΑΤΗ ΜΕ ΦΠΑ	ΜΕΣΗ ΤΙΜΗ ΜΕ ΦΠΑ
ΝΟΜΟΣ ΕΥΡΥΤΑΝΙΑΣ	1,721	1,723	1,722
ΝΟΜΟΣ ΖΑΚΥΝΘΟΥ	1,712	1,748	1,730
ΝΟΜΟΣ ΗΛΕΙΑΣ	1,696	1,811	1,754
ΝΟΜΟΣ ΗΜΑΘΙΑΣ	1,688	1,726	1,707
ΝΟΜΟΣ ΗΡΑΚΛΕΙΟΥ	1,741	1,817	1,779
ΝΟΜΟΣ ΘΕΣΣΠΡΩΤΙΑΣ	1,717	1,766	1,741
ΝΟΜΟΣ ΘΕΣΣΑΛΟΝΙΚΗΣ	1,674	1,729	1,701
ΝΟΜΟΣ ΙΩΑΝΝΙΝΩΝ	1,692	1,755	1,724
ΝΟΜΟΣ ΚΑΒΑΛΑΣ	1,684	1,739	1,711
ΝΟΜΟΣ ΚΑΡΔΙΤΣΗΣ	1,698	1,751	1,724
ΝΟΜΟΣ ΚΑΣΤΟΡΙΑΣ	1,699	1,739	1,719
ΝΟΜΟΣ ΚΕΡΚΥΡΑΣ	1,735	1,786	1,761
ΝΟΜΟΣ ΚΕΦΑΛΛΗΝΙΑΣ	1,700	1,791	1,745
ΝΟΜΟΣ ΚΙΛΚΙΣ	1,687	1,732	1,709
ΝΟΜΟΣ ΚΟΖΑΝΗΣ	1,695	1,733	1,714
ΝΟΜΟΣ ΚΟΡΙΝΘΙΑΣ	1,691	1,749	1,720
ΝΟΜΟΣ ΚΥΚΛΑΔΩΝ	1,654	1,769	1,711
ΝΟΜΟΣ ΛΑΚΩΝΙΑΣ	1,702	1,792	1,747
ΝΟΜΟΣ ΛΑΡΙΣΗΣ	1,683	1,756	1,719
ΝΟΜΟΣ ΛΑΣΙΘΙΟΥ	1,758	1,812	1,785
ΝΟΜΟΣ ΛΕΣΒΟΥ	1,690	1,739	1,714
ΝΟΜΟΣ ΛΕΥΚΑΔΟΣ	1,722	1,755	1,739
ΝΟΜΟΣ ΜΑΓΝΗΣΙΑΣ	1,688	1,757	1,723
ΝΟΜΟΣ ΜΕΣΣΗΝΙΑΣ	1,700	1,799	1,749
ΝΟΜΟΣ ΞΑΝΘΗΣ	1,693	1,728	1,711
ΝΟΜΟΣ ΠΕΛΛΗΣ	1,686	1,720	1,703
ΝΟΜΟΣ ΠΙΕΡΙΑΣ	1,688	1,727	1,707
ΝΟΜΟΣ ΠΡΕΒΕΖΗΣ	1,698	1,740	1,719
ΝΟΜΟΣ ΡΕΘΥΜΝΗΣ	1,745	1,813	1,779
ΝΟΜΟΣ ΡΟΔΟΠΗΣ	1,702	1,770	1,736
ΝΟΜΟΣ ΣΑΜΟΥ	1,718	1,746	1,732
ΝΟΜΟΣ ΣΕΡΡΩΝ	1,686	1,733	1,710
ΝΟΜΟΣ ΤΡΙΚΑΛΩΝ	1,689	1,754	1,722
ΝΟΜΟΣ ΦΘΙΩΤΙΔΟΣ	1,689	1,732	1,711
ΝΟΜΟΣ ΦΛΩΡΙΝΗΣ	1,700	1,734	1,717
ΝΟΜΟΣ ΦΩΚΙΔΟΣ	1,712	1,731	1,722
ΝΟΜΟΣ ΧΑΛΚΙΔΙΚΗΣ	1,684	1,733	1,708
ΝΟΜΟΣ ΧΑΝΙΩΝ	1,740	1,828	1,784
ΝΟΜΟΣ ΧΙΟΥ	1,703	1,721	1,712
ΣΤΑΘΜΙΣΜΕΝΟΣ Μ.Ο.	1,684	1,764	1,724

* Μέσοι όροι ελάχιστων και μέγιστων τιμών χονδρικής όπως υποβάλλονται από τις εταιρείες εμπορίας στο Παρατηρητήριο Τιμών βάσει της ΚΥΑ 978/24-10-2011.

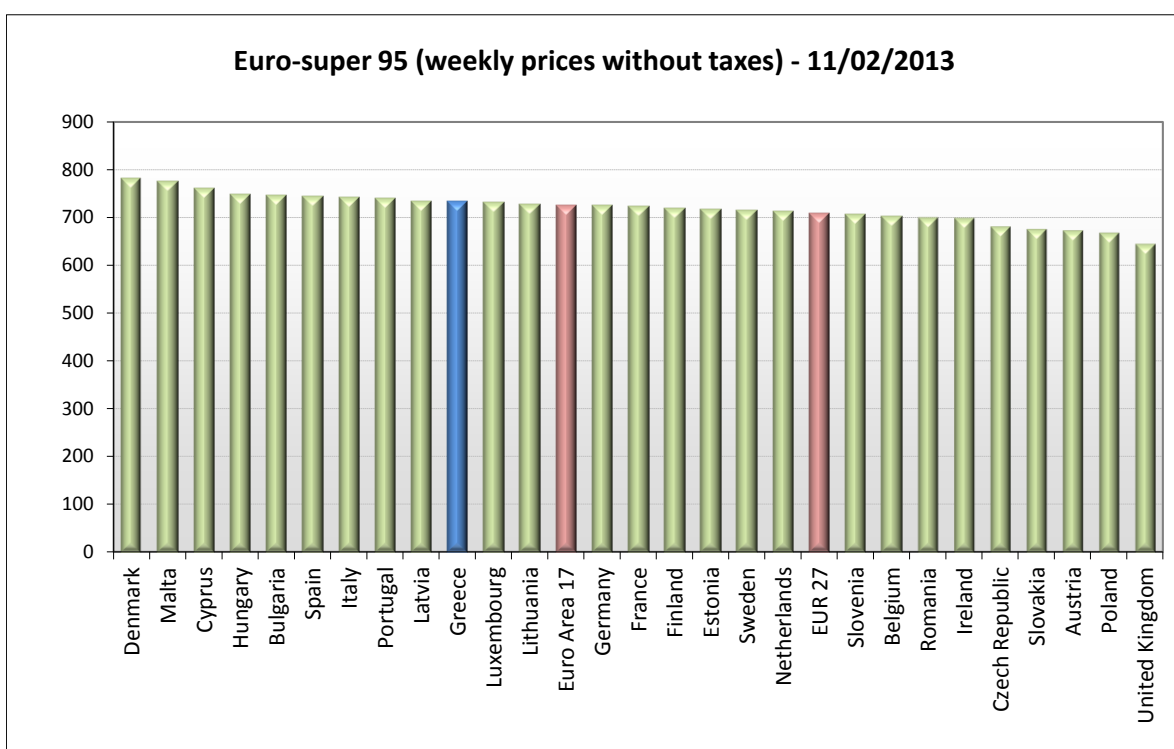
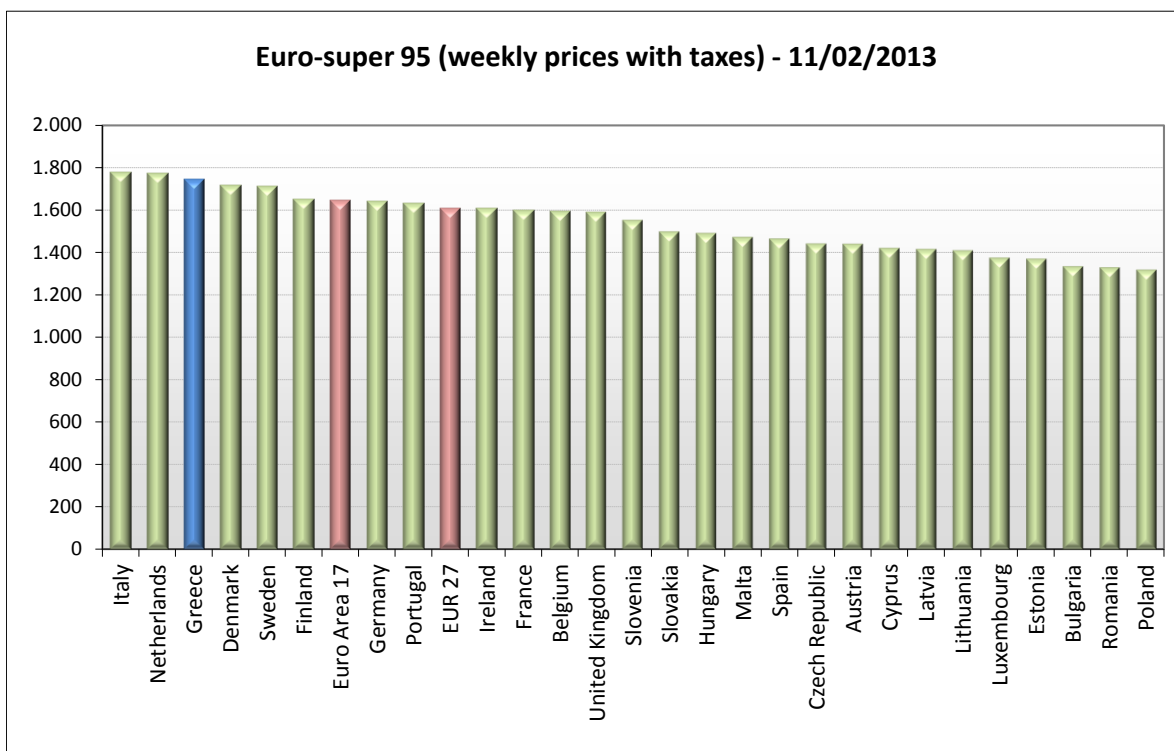
** Η στάθμιση γίνεται βάσει των όγκων πωλήσεων ανά τύπο καυσίμου ανά νομό.

2. γ. Συγκριτικά στοιχεία με Ε.Ε.

Αναλυτικά στοιχεία για τις τιμές καυσίμων και τους φόρους στις 27 χώρες της Ε.Ε. παρουσιάζονται στην ιστοσελίδα της Ευρωπαϊκής Επιτροπής:

http://ec.europa.eu/energy/observatory/oil/bulletin_en.htm

Οι λιανικές τιμές αμόλυβδης βενζίνης με φόρους και προ φόρων στις 27 χώρες της Ε.Ε. για τις 11/02/2013 (τελευταία επίσημα στοιχεία) παρουσιάζονται συγκριτικά κατά φθίνουσα σειρά στα παρακάτω διαγράμματα:



Πηγή: European Commission

*Οι συγκρίσεις των τιμών μεταξύ των διαφόρων χωρών θα πρέπει να γίνονται με ιδιαίτερη προσοχή εξαιτίας των διαφορών στην ποιότητα των προϊόντων, στις πρακτικές μάρκετινγκ, στις δομές της αγοράς και στις καταναλωτικές συνήθειες που επικρατούν σε κάθε χώρα.