



ΕΛΛΗΝΙΚΗ ΔΗΜΟΚΡΑΤΙΑ

ΥΠΟΥΡΓΕΙΟ ΑΝΑΠΤΥΞΗΣ ΚΑΙ ΑΝΤΑΓΩΝΙΣΤΙΚΟΤΗΤΑΣ

ΓΕΝΙΚΗ Δ/ΝΣΗ ΠΡΟΣΤΑΣΙΑΣ ΚΑΤΑΝΑΛΩΤΗ

&amp; ΕΠΟΠΤΕΙΑΣ ΤΗΣ ΑΓΟΡΑΣ

Δ/ΝΣΗ ΠΟΛΙΤΙΚΗΣ &amp; ΕΝΗΜΕΡΩΣΗΣ ΚΑΤΑΝΑΛΩΤΗ

ΠΑΡΑΤΗΡΗΤΗΡΙΟ ΤΙΜΩΝ &amp; ΤΙΜΟΛΗΨΙΩΝ

Αθήνα, 18-11-2014

Αρ. Πρωτ.: 60321 οικ.

## ΕΒΔΟΜΑΔΙΑΙΟ ΔΕΛΤΙΟ ΕΠΙΣΚΟΠΗΣΗΣ ΤΙΜΩΝ ΚΑΥΣΙΜΩΝ

Παρασκευή, 14 Νοεμβρίου 2014

## 1. Τιμές Παρατηρητηρίου Υγρών Καυσίμων

Οι λιανικές τιμές των υγρών καυσίμων (αμόλυβδη 95 οκτ., σούπερ αμόλυβδη 100 οκτ., σούπερ LRP, πετρέλαιο κίνησης, πετρέλαιο θέρμανσης κατ' οίκον και υγραέριο κίνησης) αναρτώνται αναλυτικά στην ιστοσελίδα του Παρατηρητηρίου Τιμών Υγρών Καυσίμων του Υπουργείου Ανάπτυξης και Ανταγωνιστικότητας [www.fuelprices.gr](http://www.fuelprices.gr), όπου παρουσιάζονται καθημερινά οι ελάχιστες, μέσες και μέγιστες τιμές σε όλους τους Νομούς της χώρας.

## Μέσες τιμές λιανικής πώλησης καυσίμων για όλη την Ελλάδα

Παρασκευή, 14 Νοεμβρίου 2014

Προϊόν	Μέση Τιμή
Αμόλυβδη 95 οκτ.	1,583
Αμόλυβδη 100 οκτ.	1,799
Super	1,769
Diesel Κίνησης	1,304
Diesel Θέρμανσης Κατ' οίκον	1,051
Υγραέριο κίνησης (Autogas)	0,812

\* Η μέση τιμή πανελλαδικά υπολογίζεται από τον σταθμισμένο μέσο όρο με βάση τους όγκους πωλήσεων ανά τύπο καυσίμου ανά νομό.

\*\* Δεν καταγράφεται κατανάλωση στο πετρέλαιο θέρμανσης για τη χρονική περίοδο 30/4 έως 15/10 κάθε έτους.

Στον παρακάτω πίνακα παρουσιάζονται οι μέσες τιμές λιανικής των υγρών καυσίμων ανά Νομό.

## Μέσες τιμές λιανικής πώλησης καυσίμων ανά νομό

Παρασκευή, 14 Νοεμβρίου 2014

ΝΟΜΟΣ	Αμόλυβδη 95 οκτ.	Αμόλυβδη 100 οκτ.	Super	Diesel Κίνησης	Diesel Θέρμανσης Κατ'οίκον	Υγραέριο κίνησης (Autogas)
ΝΟΜΟΣ ΑΤΤΙΚΗΣ	1,556	1,770	1,733	1,275	1,038	0,765
ΝΟΜΟΣ ΑΙΤΩΛΙΑΣ ΚΑΙ ΑΚΑΡΝΑΝΙΑΣ	1,606	1,858	1,784	1,316	1,069	0,813
ΝΟΜΟΣ ΑΡΓΟΛΙΔΟΣ	1,582	1,805	1,724	1,293	1,043	0,786
ΝΟΜΟΣ ΑΡΚΑΔΙΑΣ	1,621	1,860	1,765	1,318	1,047	0,854
ΝΟΜΟΣ ΑΡΤΗΣ	1,622	1,825	1,709	1,328	1,089	0,789
ΝΟΜΟΣ ΑΧΑΪΑΣ	1,585	1,822	1,809	1,302	1,053	0,836
ΝΟΜΟΣ ΒΟΙΩΤΙΑΣ	1,590	1,847	1,750	1,301	1,039	0,794
ΝΟΜΟΣ ΓΡΕΒΕΝΩΝ	1,628	1,905	1,850	1,322	1,077	0,801
ΝΟΜΟΣ ΔΡΑΜΑΣ	1,577	1,822	1,760	1,293	1,036	0,835
ΝΟΜΟΣ ΔΩΔΕΚΑΝΗΣΟΥ	1,695	1,897	1,820	1,362	1,064	0,957
ΝΟΜΟΣ ΕΒΡΟΥ	1,629	1,874	1,837	1,330	1,052	0,893
ΝΟΜΟΣ ΕΥΒΟΙΑΣ	1,590	1,815	1,724	1,308	1,055	0,795
ΝΟΜΟΣ ΕΥΡΥΤΑΝΙΑΣ	1,655	1,938	1,790	1,360		0,799
ΝΟΜΟΣ ΖΑΚΥΝΘΟΥ	1,598	1,764	1,772	1,301	1,056	0,887
ΝΟΜΟΣ ΗΛΕΙΑΣ	1,596	1,818	1,716	1,299	1,053	0,828
ΝΟΜΟΣ ΗΜΑΘΙΑΣ	1,571	1,802		1,290	1,046	0,770
ΝΟΜΟΣ ΗΡΑΚΛΕΙΟΥ	1,667	1,853	1,755	1,360	1,059	0,941
ΝΟΜΟΣ ΘΕΣΠΡΩΤΙΑΣ	1,612	1,865		1,322	1,033	0,793
ΝΟΜΟΣ ΘΕΣΣΑΛΟΝΙΚΗΣ	1,551	1,773	1,800	1,272	1,042	0,859
ΝΟΜΟΣ ΙΩΑΝΝΙΝΩΝ	1,585	1,869	1,891	1,327	1,056	0,722
ΝΟΜΟΣ ΚΑΒΑΛΑΣ	1,597	1,818		1,307	1,045	0,830
ΝΟΜΟΣ ΚΑΡΔΙΤΣΗΣ	1,586	1,799		1,295	1,049	0,771
ΝΟΜΟΣ ΚΑΣΤΟΡΙΑΣ	1,617	1,878	1,949	1,319	1,067	0,786
ΝΟΜΟΣ ΚΕΡΚΥΡΑΣ	1,640	1,856		1,356	1,108	0,875
ΝΟΜΟΣ ΚΕΦΑΛΛΗΝΙΑΣ	1,703	1,898	1,835	1,382	1,093	0,950
ΝΟΜΟΣ ΚΙΛΚΙΣ	1,596	1,859		1,301	1,044	0,799
ΝΟΜΟΣ ΚΟΖΑΝΗΣ	1,590	1,805		1,318	1,054	0,755
ΝΟΜΟΣ ΚΟΡΙΝΘΙΑΣ	1,593	1,841	1,701	1,308	1,046	0,725
ΝΟΜΟΣ ΚΥΚΛΑΔΩΝ	1,740	1,934	1,820	1,425	1,127	0,906
ΝΟΜΟΣ ΛΑΚΩΝΙΑΣ	1,599	1,801	1,689	1,305	1,061	0,815
ΝΟΜΟΣ ΛΑΡΙΣΗΣ	1,576	1,791	1,719	1,285	1,055	0,808
ΝΟΜΟΣ ΛΑΣΙΘΙΟΥ	1,704	1,914	1,867	1,368	1,093	0,970
ΝΟΜΟΣ ΛΕΣΒΟΥ	1,653	1,881	1,699	1,351	1,135	0,935
ΝΟΜΟΣ ΛΕΥΚΑΔΟΣ	1,632	1,868	1,740	1,335	1,063	0,782
ΝΟΜΟΣ ΜΑΓΝΗΣΙΑΣ	1,596	1,832	1,860	1,315	1,053	0,818
ΝΟΜΟΣ ΜΕΣΣΗΝΙΑΣ	1,616	1,846	1,802	1,312	1,082	0,828
ΝΟΜΟΣ ΞΑΝΘΗΣ	1,577	1,803	1,829	1,284	1,045	0,864
ΝΟΜΟΣ ΠΕΛΛΗΣ	1,574	1,731		1,279	1,031	0,780
ΝΟΜΟΣ ΠΙΕΡΙΑΣ	1,582	1,774		1,282	1,035	0,846
ΝΟΜΟΣ ΠΡΕΒΕΖΗΣ	1,589	1,809		1,310	1,053	0,741
ΝΟΜΟΣ ΡΕΘΥΜΝΗΣ	1,656	1,884	1,955	1,358	1,091	0,898
ΝΟΜΟΣ ΡΟΔΟΠΗΣ	1,607	1,798	1,639	1,300	1,049	0,870
ΝΟΜΟΣ ΣΑΜΟΥ	1,700	1,876	1,813	1,375	1,170	
ΝΟΜΟΣ ΣΕΡΡΩΝ	1,575	1,790	1,820	1,287	1,038	0,814
ΝΟΜΟΣ ΤΡΙΚΑΛΩΝ	1,575	1,772		1,285	1,032	0,753
ΝΟΜΟΣ ΦΘΙΩΤΙΔΟΣ	1,589	1,829	1,780	1,296	1,074	0,823
ΝΟΜΟΣ ΦΛΩΡΙΝΗΣ	1,603	1,833	1,880	1,324	1,076	0,807
ΝΟΜΟΣ ΦΩΚΙΔΟΣ	1,627	1,859	1,710	1,330	1,100	
ΝΟΜΟΣ ΧΑΛΚΙΔΙΚΗΣ	1,613	1,848		1,319	1,052	0,864
ΝΟΜΟΣ ΧΑΝΙΩΝ	1,639	1,903		1,362	1,085	0,975
ΝΟΜΟΣ ΧΙΟΥ	1,689	1,902	1,920	1,369	1,060	

## 2. Απλή Αμόλυβδη Βενζίνη 95 οκτανίων

### 2. α. Διαμόρφωση τιμής

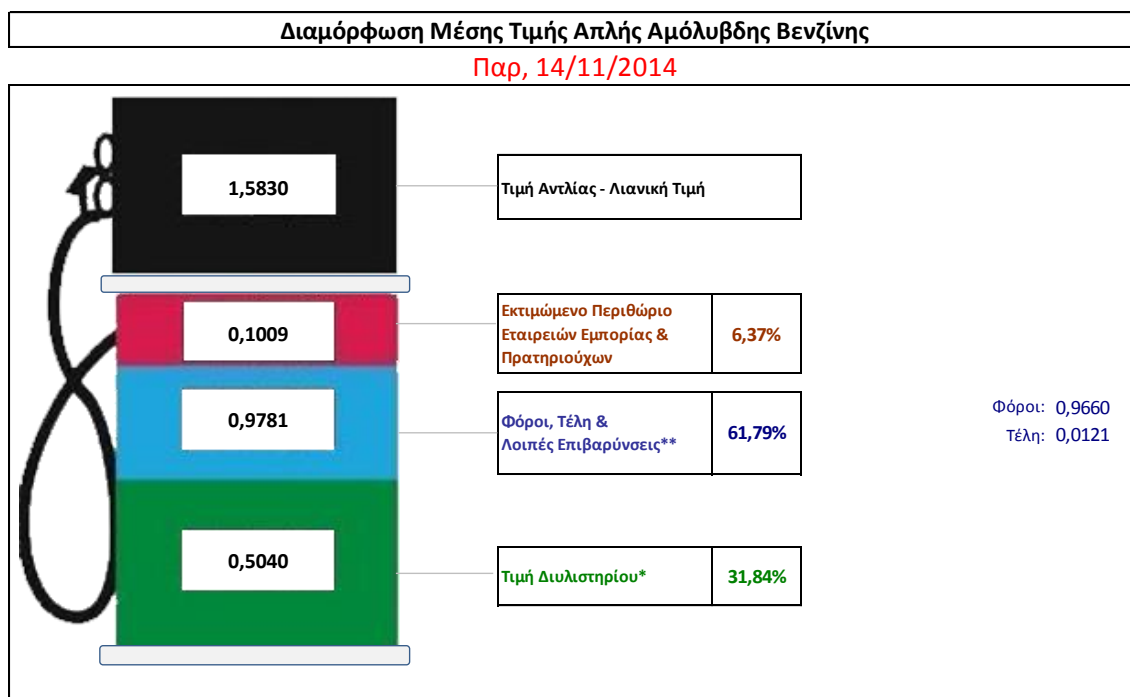
Η τιμή διυλιστηρίου της απλής αμόλυβδης βενζίνης 95 οκτανίων για την Πέμπτη 13/11/2014 διαμορφώθηκε στα 0,5040 € ανά λίτρο. Σε σχέση με την τιμή διυλιστηρίου της προηγούμενης εβδομάδας (06/11/2014) σημειώθηκε μείωση κατά 0,0051 € ανά λίτρο (0,5 λεπτά).

Οι φόροι, τα τέλη και οι λοιπές επιβαρύνσεις αντιστοιχούν σε 0,9781 € ανά λίτρο.

Η μέση τιμή λιανικής της απλής αμόλυβδης βενζίνης 95 οκτανίων για την Παρασκευή 14/11/2014 διαμορφώθηκε στα 1,583 € ανά λίτρο. Σε σχέση με την τιμή της προηγούμενης εβδομάδας (07/11/2014) σημειώθηκε μείωση κατά 0,004 € ανά λίτρο (0,4 λεπτά).

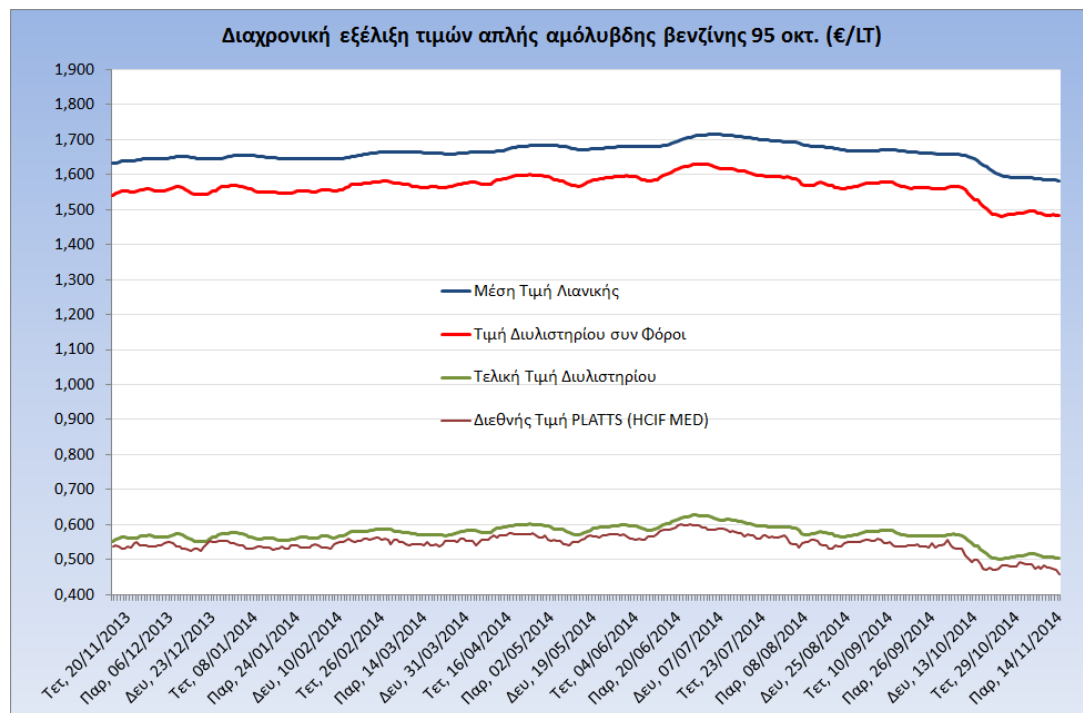
Το εκτιμώμενο περιθώριο των πρατηριούχων και των εταιρειών εμπορίας υπολογίζεται κατά μέσο όρο στα 0,1009€ ανά λίτρο (10,1 λεπτά).

Η τελική τιμή λιανικής διαμορφώνεται από την τιμή διυλιστηρίου κατά 31,8%, από τους φόρους (σταθερούς και μεταβλητούς) κατά 61,8%, και από τα εκτιμώμενα περιθώρια των εταιρειών εμπορίας, των μεταφορέων υγρών καυσίμων και των πρατηρίων κατά 6,4% (βλ. παρακάτω πίνακα).



<b>* Τιμή διυλιστηρίου</b>	<b>0,5040</b>
-Τιμή διυλιστηρίου προηγούμενης ημέρας (Μέση Σταθμική Τιμή εκ των δύο εταιρειών διύλισης)	
-Στην τιμή διυλιστηρίου περιλαμβάνονται οι ειδικές υπηρεσίες (φορτωτικά)	
<b>** Τέλη</b>	<b>0,0121</b>
-Ανταποδοτικό τέλος ΡΑΕ: 0,21 € ανά χιλία λίτρα. (Απόφαση 579/2013 - ΦΕΚ 3218/Β/18-12-13)	0,0002
-Εισφορά «Ειδικού Λογαριασμού Πετρελαιοειδών»: 1,2% επί της τιμής διυλιστηρίου. (Ν. 3335/2005 - ΦΕΚ 95/Α/20-4-2005)	0,0060
-Ειδικό τέλος Δικαιωμάτων Εκτέλεσης Τελωνειακών Εργασιών (ΔΕΤΕ): 0,5% της αξίας του αθροίσματος της τιμής εκ διυλιστηρίου και του ΕΦΚ. (Ν. 2093/92 - ΦΕΚ 181/Α/25-11-92)	0,0059
<b>** Φόροι</b>	<b>0,9660</b>
-Ειδικός Φόρος Κατανάλωσης (ΕΦΚ): για την απλή αμόλυβδη βενζίνη - 670 € ανά κυβικό μέτρο ή 0.67 € ανά λίτρο. (Ν. 3845/2010 - ΦΕΚ 65/Α/6-3-2010)	0,6700
-Φόρος Προστιθέμενης Αξίας (ΦΠΑ): 23% επί του συνόλου της τιμής διυλιστηρίου των μικτών ονομαστικών περιθωρίων κέρδους και των παραπάνω φορολογικών επιβαρύνσεων. (Ν. 3845/2010 - ΦΕΚ 65/Α/6-3-2010)	0,2960

Η εξέλιξη των διεθνών τιμών Platts (HCIF/MED), των τιμών διυλιστηρίου και των τιμών λιανικής της απλής αμόλυβδη βενζίνη 95 οκτ., καθώς και των αντίστοιχων ενδεικτικών περιθωρίων εμπορίας για το διάστημα των τελευταίων 12 μηνών παρουσιάζονται στο ακόλουθο διάγραμμα:



## 2. β. Χονδρική Τιμή Πώλησης

Ο μέσος όρος της χονδρικής τιμής πώλησης της απλής αμόλυβδης βενζίνης 95 οκτανίων από τις εταιρείες εμπορίας πετρελαιοειδών για την Παρασκευή 14/11/2014 ήταν 1,513 € ανά λίτρο.

Αναλυτικά, οι μέσες κατώτατες και ανώτατες τιμές χονδρικής, καθώς και η μέση τιμή ανά νομό παρουσιάζονται στον επόμενο πίνακα:

### Μέσες Τιμές Χονδρικής Πώλησης Απλής Αμόλυβδης Βενζίνης ανά Νομό

Παρασκευή 14 Νοεμβρίου 2014

ΝΟΜΟΣ	ΜΕΣΗ ΚΑΤΩΤΑΤΗ ΜΕ ΦΠΑ	ΜΕΣΗ ΑΝΩΤΑΤΗ ΜΕ ΦΠΑ	ΜΕΣΗ ΤΙΜΗ ΜΕ ΦΠΑ
ΝΟΜΟΣ ΑΙΤΩΛΙΑΣ ΚΑΙ ΑΚΑΡΝΑΝΙΑΣ	1,483	1,536	<b>1,510</b>
ΝΟΜΟΣ ΑΡΓΟΛΙΔΟΣ	1,489	1,523	<b>1,506</b>
ΝΟΜΟΣ ΑΡΚΑΔΙΑΣ	1,476	1,533	<b>1,505</b>
ΝΟΜΟΣ ΑΡΤΗΣ	1,493	1,525	<b>1,509</b>
ΝΟΜΟΣ ΑΤΤΙΚΗΣ	1,457	1,576	<b>1,516</b>
ΝΟΜΟΣ ΑΧΑΪΑΣ	1,468	1,518	<b>1,493</b>
ΝΟΜΟΣ ΒΟΙΩΤΙΑΣ	1,470	1,525	<b>1,497</b>
ΝΟΜΟΣ ΓΡΕΒΕΝΩΝ	1,499	1,511	<b>1,505</b>
ΝΟΜΟΣ ΔΡΑΜΑΣ	1,495	1,526	<b>1,511</b>
ΝΟΜΟΣ ΔΩΔΕΚΑΝΗΣΟΥ	1,461	1,580	<b>1,520</b>

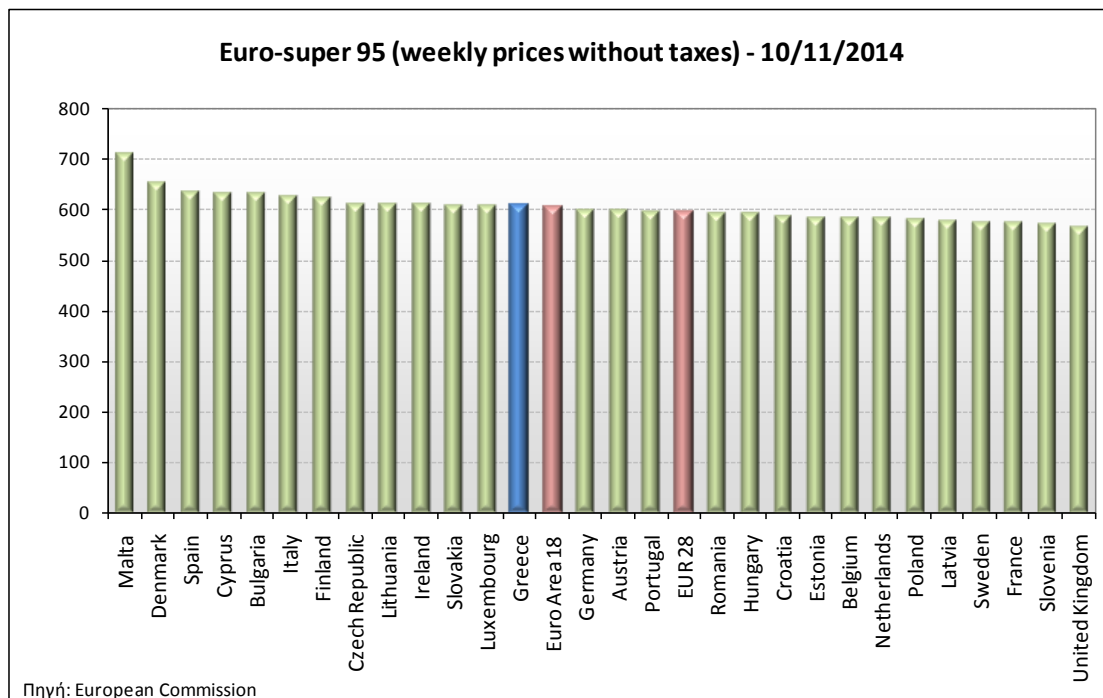
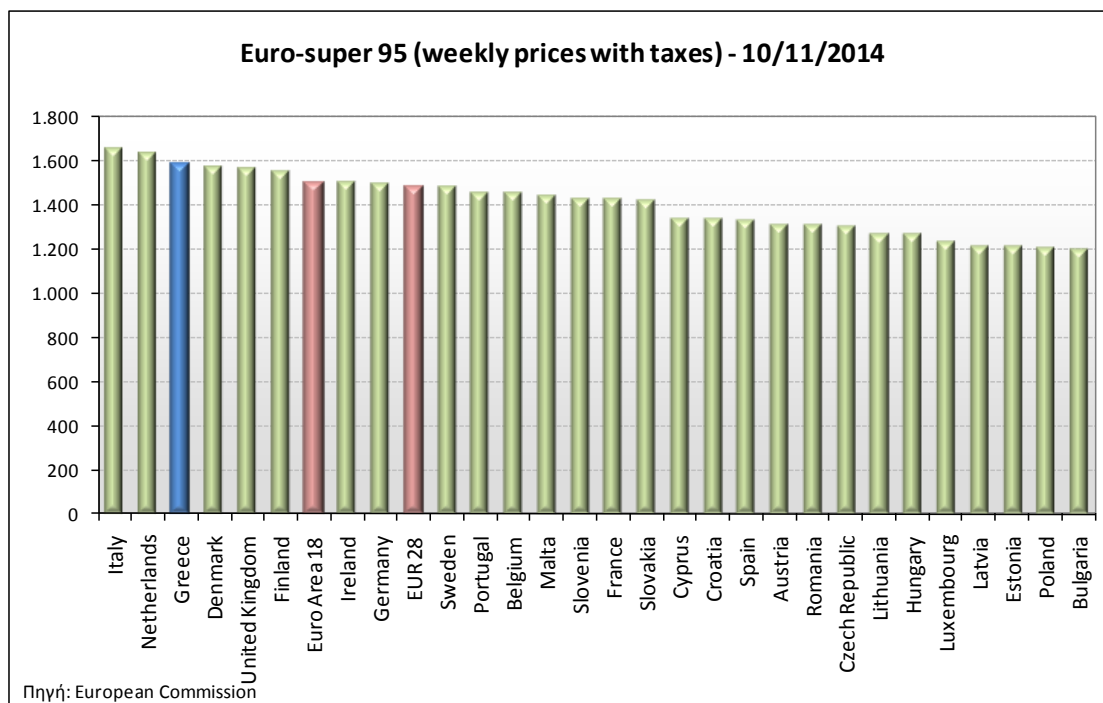
ΝΟΜΟΣ	ΜΕΣΗ ΚΑΤΩΤΑΤΗ ΜΕ ΦΠΑ	ΜΕΣΗ ΑΝΩΤΑΤΗ ΜΕ ΦΠΑ	ΜΕΣΗ ΤΙΜΗ ΜΕ ΦΠΑ
ΝΟΜΟΣ ΕΒΡΟΥ	1,489	1,545	<b>1,517</b>
ΝΟΜΟΣ ΕΥΒΟΙΑΣ	1,495	1,560	<b>1,527</b>
ΝΟΜΟΣ ΕΥΡΥΤΑΝΙΑΣ	1,520	1,545	<b>1,533</b>
ΝΟΜΟΣ ΖΑΚΥΝΘΟΥ	1,501	1,541	<b>1,521</b>
ΝΟΜΟΣ ΗΛΕΙΑΣ	1,494	1,576	<b>1,535</b>
ΝΟΜΟΣ ΗΜΑΘΙΑΣ	1,481	1,519	<b>1,500</b>
ΝΟΜΟΣ ΗΡΑΚΛΕΙΟΥ	1,515	1,605	<b>1,560</b>
ΝΟΜΟΣ ΘΕΣΠΡΩΤΙΑΣ	1,490	1,541	<b>1,516</b>
ΝΟΜΟΣ ΘΕΣΣΑΛΟΝΙΚΗΣ	1,465	1,519	<b>1,492</b>
ΝΟΜΟΣ ΙΩΑΝΝΙΝΩΝ	1,475	1,553	<b>1,514</b>
ΝΟΜΟΣ ΚΑΒΑΛΑΣ	1,476	1,539	<b>1,507</b>
ΝΟΜΟΣ ΚΑΡΔΙΤΣΗΣ	1,475	1,539	<b>1,507</b>
ΝΟΜΟΣ ΚΑΣΤΟΡΙΑΣ	1,491	1,531	<b>1,511</b>
ΝΟΜΟΣ ΚΕΡΚΥΡΑΣ	1,514	1,573	<b>1,543</b>
ΝΟΜΟΣ ΚΕΦΑΛΛΗΝΙΑΣ	1,492	1,580	<b>1,536</b>
ΝΟΜΟΣ ΚΙΛΚΙΣ	1,492	1,530	<b>1,511</b>
ΝΟΜΟΣ ΚΟΖΑΝΗΣ	1,480	1,516	<b>1,498</b>
ΝΟΜΟΣ ΚΟΡΙΝΘΙΑΣ	1,471	1,531	<b>1,501</b>
ΝΟΜΟΣ ΚΥΚΛΑΔΩΝ	1,486	1,558	<b>1,522</b>
ΝΟΜΟΣ ΛΑΚΩΝΙΑΣ	1,485	1,549	<b>1,517</b>
ΝΟΜΟΣ ΛΑΡΙΣΗΣ	1,472	1,533	<b>1,502</b>
ΝΟΜΟΣ ΛΑΣΙΘΙΟΥ	1,526	1,588	<b>1,557</b>
ΝΟΜΟΣ ΛΕΣΒΟΥ	1,452	1,534	<b>1,493</b>
ΝΟΜΟΣ ΛΕΥΚΑΔΟΣ	1,508	1,546	<b>1,527</b>
ΝΟΜΟΣ ΜΑΓΝΗΣΙΑΣ	1,474	1,552	<b>1,513</b>
ΝΟΜΟΣ ΜΕΣΣΗΝΙΑΣ	1,493	1,593	<b>1,543</b>
ΝΟΜΟΣ ΞΑΝΘΗΣ	1,481	1,513	<b>1,497</b>
ΝΟΜΟΣ ΠΕΛΛΗΣ	1,475	1,526	<b>1,500</b>
ΝΟΜΟΣ ΠΙΕΡΙΑΣ	1,477	1,521	<b>1,499</b>
ΝΟΜΟΣ ΠΡΕΒΕΖΗΣ	1,500	1,554	<b>1,527</b>
ΝΟΜΟΣ ΡΕΘΥΜΝΗΣ	1,529	1,563	<b>1,546</b>
ΝΟΜΟΣ ΡΟΔΟΠΗΣ	1,481	1,531	<b>1,506</b>
ΝΟΜΟΣ ΣΑΜΟΥ	1,493	1,560	<b>1,527</b>
ΝΟΜΟΣ ΣΕΡΡΩΝ	1,478	1,511	<b>1,495</b>
ΝΟΜΟΣ ΤΡΙΚΑΛΩΝ	1,476	1,533	<b>1,504</b>
ΝΟΜΟΣ ΦΘΙΩΤΙΔΟΣ	1,479	1,520	<b>1,499</b>
ΝΟΜΟΣ ΦΛΩΡΙΝΗΣ	1,487	1,521	<b>1,504</b>
ΝΟΜΟΣ ΦΩΚΙΔΟΣ	1,501	1,520	<b>1,511</b>
ΝΟΜΟΣ ΧΑΛΚΙΔΙΚΗΣ	1,478	1,527	<b>1,503</b>
ΝΟΜΟΣ ΧΑΝΙΩΝ	1,523	1,583	<b>1,553</b>
ΝΟΜΟΣ ΧΙΟΥ	1,482	1,517	<b>1,500</b>
<b>ΣΤΑΘΜΙΣΜΕΝΟΣ Μ.Ο.</b>	<b>1,472</b>	<b>1,554</b>	<b>1,513</b>

\* Μέσοι όροι ελάχιστων και μέγιστων τιμών χονδρικής όπως υποβάλλονται από τις εταιρείες εμπορίας στο Παρατηρητήριο Τιμών βάσει της ΚΥΑ 978/24-10-2011.

\*\* Η στάθμιση γίνεται βάσει των όγκων πωλήσεων ανά τύπο καυσίμου ανά νομό.

## 2. γ. Συγκριτικά στοιχεία με Ε.Ε.

Οι λιανικές τιμές αμόλυβδης βενζίνης με φόρους και προ φόρων στις 28 χώρες της Ε.Ε. για τις 10/11/2014 (τελευταία επίσημα στοιχεία) παρουσιάζονται συγκριτικά κατά φθίνουσα σειρά στα παρακάτω διαγράμματα:



Αναλυτικά στοιχεία για τις τιμές καυσίμων και τους φόρους στις 28 χώρες της Ε.Ε. παρουσιάζονται στην ιστοσελίδα της Ευρωπαϊκής Επιτροπής:

\*Οι συγκρίσεις των τιμών μεταξύ των διαφόρων χωρών θα πρέπει να γίνονται με ιδιαίτερη προσοχή εξαιτίας των διαφορών στην ποιότητα των προϊόντων, στις πρακτικές μάρκετινγκ, στις δομές της αγοράς και στις καταναλωτικές συνήθειες που επικρατούν σε κάθε χώρα.

### 3. Πετρέλαιο Κίνησης (Biodiesel)

#### 3. α. Διαμόρφωση τιμής

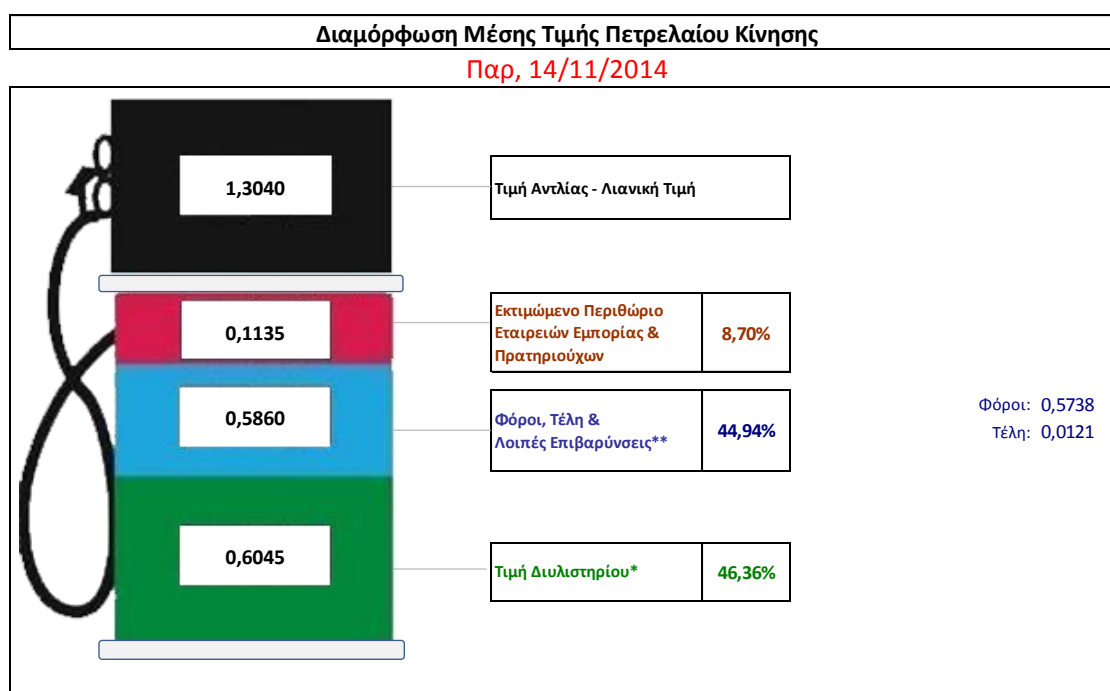
Η τιμή διυλιστηρίου του πετρελαίου κίνησης για την Πέμπτη 13/11/2014 διαμορφώθηκε στα 0,6045 € ανά λίτρο. Σε σχέση με την τιμή διυλιστηρίου της προηγούμενης εβδομάδας (06/11/2014) σημειώθηκε αύξηση κατά 0,0009 € ανά λίτρο (0,1 λεπτά).

Οι φόροι, τα τέλη και οι λοιπές επιβαρύνσεις αντιστοιχούν σε 0,5860 € ανά λίτρο.

Η μέση τιμή λιανικής του πετρελαίου κίνησης για την Παρασκευή 14/11/2014 διαμορφώθηκε στα 1,304 € ανά λίτρο. Σε σχέση με την τιμή της προηγούμενης εβδομάδας (07/11/2014) σημειώθηκε μείωση κατά 0,001 € ανά λίτρο (0,1 λεπτά).

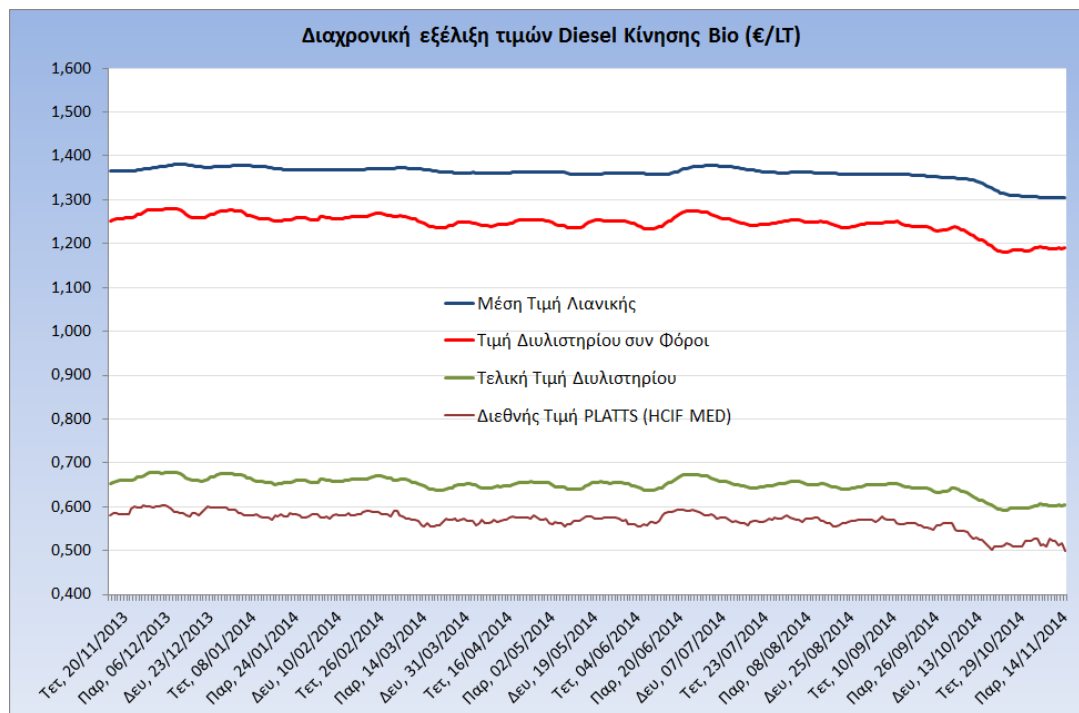
Το εκτιμώμενο περιθώριο των πρατηριούχων και των εταιρειών εμπορίας υπολογίζεται κατά μέσο όρο στα 0,1135 € ανά λίτρο (11,3 λεπτά).

Η τελική τιμή λιανικής διαμορφώνεται από την τιμή διυλιστηρίου κατά 46,4%, από τους φόρους (σταθερούς και μεταβλητούς) κατά 44,9%, και από τα εκτιμώμενα περιθώρια των εταιρειών εμπορίας, των μεταφορέων υγρών καυσίμων και των πρατηρίων κατά 8,7% (βλ. παρακάτω πίνακα).



<b>* Τιμή διυλιστηρίου</b>	<b>0,6045</b>
-Τιμή διυλιστηρίου προηγούμενης ημέρας (Μέση Σταθμική Τιμή εκ των δύο εταιρειών διύλισης)	
-Στην τιμή διυλιστηρίου περιλαμβάνονται οι ειδικές υπηρεσίες (φορτωτικά)	
<b>** Τέλη</b>	<b>0,0121</b>
-Αναταποδοτικό τέλος ΡΑΕ: 0,21 € ανά χίλια λίτρα. (Απόφαση 579/2013 - ΦΕΚ 3218/Β/18-12-13)	0,0002
-Εισφορά «Ειδικού Λογαριασμού Πετρελαιοειδών»: 1,2% επί της τιμής διυλιστηρίου. (Ν. 3335/2005 - ΦΕΚ 95/Α/20-4-2005)	0,0073
-Ειδικό τέλος Δικαιωμάτων Εκτέλεσης Τελωνειακών Εργασιών (ΔΕΤΕ): 0,5% της αξίας του αθροίσματος της τιμής εκ διυλιστηρίου και του ΕΦΚ. (Ν. 2093/92 - ΦΕΚ 181/Α/25-11-92)	0,0047
<b>** Φόροι</b>	<b>0,5738</b>
-Ειδικός Φόρος Κατανάλωσης (ΕΦΚ): για το πετρέλαιο κίνησης - 330 € ανά κυβικό μέτρο ή 0,330 € ανά λίτρο. (Ν. 4092/2012 (ΦΕΚ 220/Α/8-11-12)	0,3300
-Φόρος Προστιθέμενης Αξίας (ΦΠΑ): 23% επί του συνόλου της τιμής διυλιστηρίου των μικτών ονομαστικών περιθωρίων κέρδους και των παραπάνω φορολογικών επιβαρύνσεων. (Ν. 3845/2010 - ΦΕΚ 65/Α/6-3-2010)	0,2438

Η εξέλιξη των διεθνών τιμών Platts (HCIF/MED), των τιμών διυλιστηρίου και των τιμών λιανικής για το πετρέλαιο κίνησης, καθώς και των αντίστοιχων ενδεικτικών περιθωρίων εμπορίας για το διάστημα των τελευταίων 12 μηνών παρουσιάζονται στο ακόλουθο διάγραμμα:



### 3. β. Χονδρική Τιμή Πώλησης

Ο μέσος όρος της χονδρικής τιμής πώλησης του πετρελαίου κίνησης από τις εταιρείες εμπορίας πετρελαιοειδών για την Παρασκευή 14/11/2014 ήταν 1,220 € ανά λίτρο.

Αναλυτικά, οι μέσες κατώτατες και ανώτατες τιμές χονδρικής, καθώς και η μέση τιμή ανά νομό παρουσιάζονται στον επόμενο πίνακα:

#### Μέσες Τιμές Χονδρικής Πώλησης Πετρελαίου Κίνησης ανά Νομό

Παρασκευή 14 Νοεμβρίου 2014

ΝΟΜΟΣ	ΜΕΣΗ ΚΑΤΩΤΑΤΗ ΜΕ ΦΠΑ	ΜΕΣΗ ΑΝΩΤΑΤΗ ΜΕ ΦΠΑ	ΜΕΣΗ ΤΙΜΗ ΜΕ ΦΠΑ
ΝΟΜΟΣ ΑΙΤΩΛΙΑΣ ΚΑΙ ΑΚΑΡΝΑΝΙΑΣ	1,192	1,245	<b>1,218</b>
ΝΟΜΟΣ ΑΡΓΟΛΙΔΟΣ	1,195	1,238	<b>1,217</b>
ΝΟΜΟΣ ΑΡΚΑΔΙΑΣ	1,186	1,232	<b>1,209</b>
ΝΟΜΟΣ ΑΡΤΗΣ	1,201	1,236	<b>1,219</b>
ΝΟΜΟΣ ΑΤΤΙΚΗΣ	1,162	1,285	<b>1,224</b>
ΝΟΜΟΣ ΑΧΑΪΑΣ	1,178	1,228	<b>1,203</b>
ΝΟΜΟΣ ΒΟΙΩΤΙΑΣ	1,178	1,250	<b>1,214</b>
ΝΟΜΟΣ ΓΡΕΒΕΝΩΝ	1,200	1,231	<b>1,216</b>
ΝΟΜΟΣ ΔΡΑΜΑΣ	1,192	1,239	<b>1,215</b>
ΝΟΜΟΣ ΔΩΔΕΚΑΝΗΣΟΥ	1,172	1,287	<b>1,230</b>



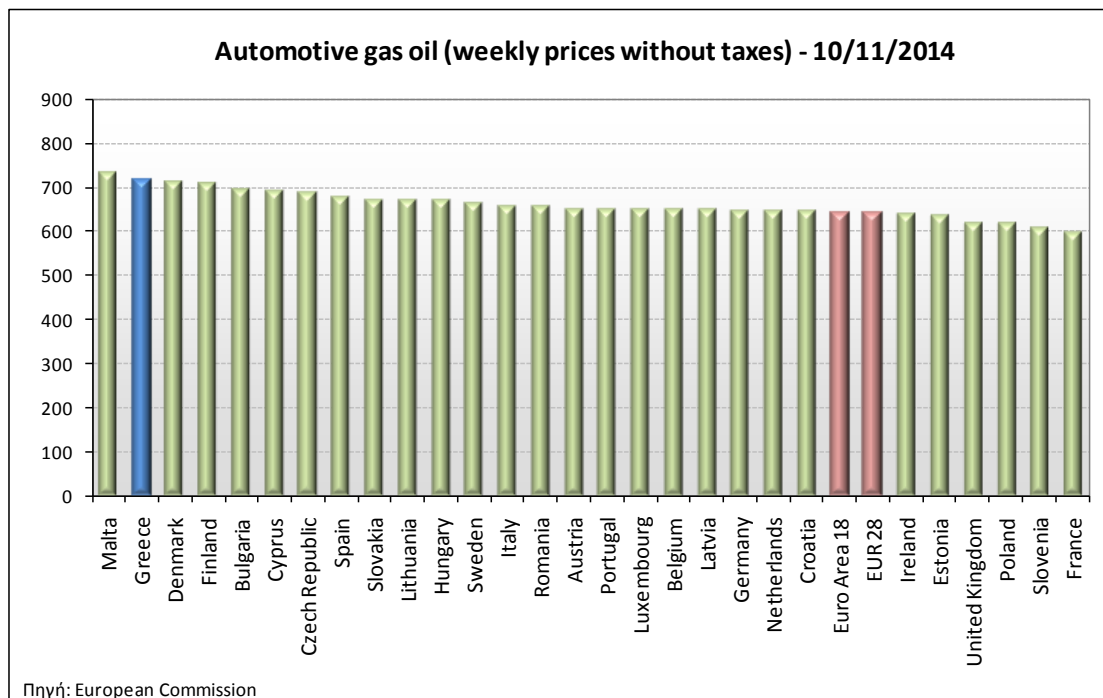
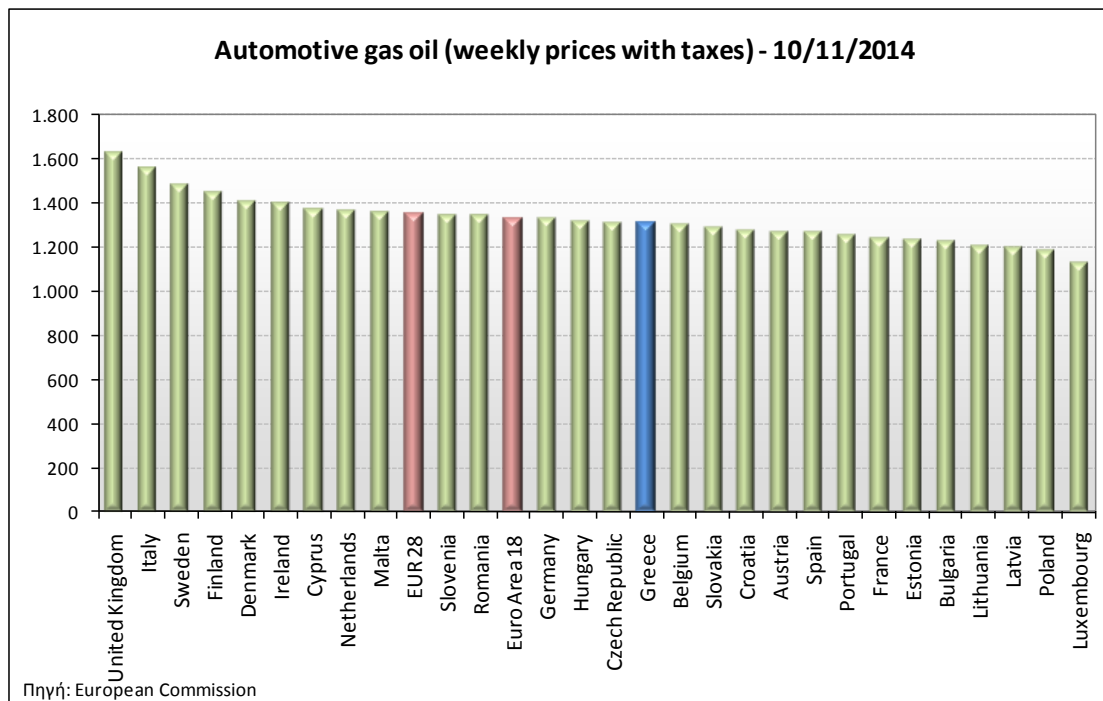
ΝΟΜΟΣ	ΜΕΣΗ ΚΑΤΩΤΑΤΗ ΜΕ ΦΠΑ	ΜΕΣΗ ΑΝΩΤΑΤΗ ΜΕ ΦΠΑ	ΜΕΣΗ ΤΙΜΗ ΜΕ ΦΠΑ
ΝΟΜΟΣ ΕΒΡΟΥ	1,138	1,254	1,196
ΝΟΜΟΣ ΕΥΒΟΙΑΣ	1,197	1,266	1,232
ΝΟΜΟΣ ΕΥΡΥΤΑΝΙΑΣ	1,233	1,242	1,238
ΝΟΜΟΣ ΖΑΚΥΝΘΟΥ	1,205	1,250	1,228
ΝΟΜΟΣ ΗΛΕΙΑΣ	1,195	1,282	1,238
ΝΟΜΟΣ ΗΜΑΘΙΑΣ	1,184	1,229	1,206
ΝΟΜΟΣ ΗΡΑΚΛΕΙΟΥ	1,216	1,293	1,255
ΝΟΜΟΣ ΘΕΣΠΡΩΤΙΑΣ	1,191	1,244	1,217
ΝΟΜΟΣ ΘΕΣΣΑΛΟΝΙΚΗΣ	1,172	1,259	1,215
ΝΟΜΟΣ ΙΩΑΝΝΙΝΩΝ	1,179	1,257	1,218
ΝΟΜΟΣ ΚΑΒΑΛΑΣ	1,179	1,247	1,213
ΝΟΜΟΣ ΚΑΡΔΙΤΣΗΣ	1,179	1,253	1,216
ΝΟΜΟΣ ΚΑΣΤΟΡΙΑΣ	1,198	1,236	1,217
ΝΟΜΟΣ ΚΕΡΚΥΡΑΣ	1,226	1,275	1,251
ΝΟΜΟΣ ΚΕΦΑΛΛΗΝΙΑΣ	1,206	1,312	1,259
ΝΟΜΟΣ ΚΙΛΚΙΣ	1,185	1,251	1,218
ΝΟΜΟΣ ΚΟΖΑΝΗΣ	1,183	1,233	1,208
ΝΟΜΟΣ ΚΟΡΙΝΘΙΑΣ	1,176	1,241	1,209
ΝΟΜΟΣ ΚΥΚΛΑΔΩΝ	1,203	1,264	1,233
ΝΟΜΟΣ ΛΑΚΩΝΙΑΣ	1,186	1,268	1,227
ΝΟΜΟΣ ΛΑΡΙΣΗΣ	1,178	1,237	1,207
ΝΟΜΟΣ ΛΑΣΙΘΙΟΥ	1,232	1,270	1,251
ΝΟΜΟΣ ΛΕΣΒΟΥ	1,169	1,243	1,206
ΝΟΜΟΣ ΛΕΥΚΑΔΟΣ	1,206	1,256	1,231
ΝΟΜΟΣ ΜΑΓΝΗΣΙΑΣ	1,182	1,265	1,223
ΝΟΜΟΣ ΜΕΣΣΗΝΙΑΣ	1,196	1,280	1,238
ΝΟΜΟΣ ΞΑΝΘΗΣ	1,185	1,223	1,204
ΝΟΜΟΣ ΠΕΛΛΗΣ	1,182	1,234	1,208
ΝΟΜΟΣ ΠΙΕΡΙΑΣ	1,183	1,229	1,206
ΝΟΜΟΣ ΠΡΕΒΕΖΗΣ	1,197	1,234	1,216
ΝΟΜΟΣ ΡΕΘΥΜΝΗΣ	1,236	1,275	1,256
ΝΟΜΟΣ ΡΟΔΟΠΗΣ	1,188	1,251	1,219
ΝΟΜΟΣ ΣΑΜΟΥ	1,203	1,255	1,229
ΝΟΜΟΣ ΣΕΡΡΩΝ	1,184	1,216	1,200
ΝΟΜΟΣ ΤΡΙΚΑΛΩΝ	1,184	1,233	1,209
ΝΟΜΟΣ ΦΘΙΩΤΙΔΟΣ	1,184	1,227	1,206
ΝΟΜΟΣ ΦΛΩΡΙΝΗΣ	1,203	1,250	1,227
ΝΟΜΟΣ ΦΩΚΙΔΟΣ	1,207	1,233	1,220
ΝΟΜΟΣ ΧΑΛΚΙΔΙΚΗΣ	1,185	1,248	1,216
ΝΟΜΟΣ ΧΑΝΙΩΝ	1,230	1,296	1,263
ΝΟΜΟΣ ΧΙΟΥ	1,198	1,227	1,212
<b>ΣΤΑΘΜΙΣΜΕΝΟΣ Μ.Ο.</b>	<b>1,182</b>	<b>1,259</b>	<b>1,220</b>

\* Μέσοι όροι ελάχιστων και μέγιστων τιμών χονδρικής όπως υποβάλλονται από τις εταιρείες εμπορίας στο Παρατηρητήριο Τιμών βάσει της ΚΥΑ 978/24-10-2011.

\*\* Η στάθμιση γίνεται βάσει των όγκων πωλήσεων ανά τύπο καυσίμου ανά νομό.

### 3. γ. Συγκριτικά στοιχεία με Ε.Ε.

Οι λιανικές τιμές πετρελαίου κίνησης με φόρους και προ φόρων στις 28 χώρες της Ε.Ε. για τις 10/11/2014 (τελευταία επίσημα στοιχεία) παρουσιάζονται συγκριτικά κατά φθίνουσα σειρά στα παρακάτω διαγράμματα:



Αναλυτικά στοιχεία για τις τιμές καυσίμων και τους φόρους στις 28 χώρες της Ε.Ε. παρουσιάζονται στην ιστοσελίδα της Ευρωπαϊκής Επιτροπής: [http://ec.europa.eu/energy/observatory/oil/bulletin\\_en.htm](http://ec.europa.eu/energy/observatory/oil/bulletin_en.htm)

\*Οι συγκρίσεις των τιμών μεταξύ των διαφόρων χωρών θα πρέπει να γίνονται με ιδιαίτερη προσοχή εξαιτίας των διαφορών στην ποιότητα των προϊόντων, στις πρακτικές μάρκετινγκ, στις δομές της αγοράς και στις καταναλωτικές συνήθειες που επικρατούν σε κάθε χώρα.