

ΕΒΔΟΜΑΔΙΑΙΟ ΔΕΛΤΙΟ ΕΠΙΣΚΟΠΗΣΗΣ ΤΙΜΩΝ ΚΑΥΣΙΜΩΝ

Παρασκευή, 14 ΟΚΤΩΒΡΙΟΥ 2016

1. Τιμές Παρατηρητηρίου Υγρών Καυσίμων

Οι λιανικές τιμές των υγρών καυσίμων (αμόλυβδη 95 οκτ., σούπερ αμόλυβδη 100 οκτ., σούπερ LRP, πετρέλαιο κίνησης και υγραέριο κίνησης) αναρτώνται αναλυτικά στην ιστοσελίδα του Παρατηρητηρίου Τιμών Υγρών Καυσίμων του Υπουργείου Ανάπτυξης και Ανταγωνιστικότητας www.fuelprices.gr, όπου παρουσιάζονται καθημερινά οι ελάχιστες, μέσες και μέγιστες τιμές σε όλους τους Νομούς της χώρας.

Μέσες τιμές λιανικής πώλησης καυσίμων για όλη την Ελλάδα

Παρασκευή, 14 ΟΚΤΩΒΡΙΟΥ 2016

Προϊόν	Μέση Τιμή
Αμόλυβδη 95 οκτ.	1,436
Αμόλυβδη 100 οκτ.	1,629
Super	1,573
Diesel Κίνησης	1,126
Diesel Θέρμανσης Κατ'οίκον	-
Υγραέριο κίνησης (Autogas)	0,693

* Η μέση τιμή πανελλαδικά υπολογίζεται από τον σταθμισμένο μέσο όρο με βάση τους όγκους πωλήσεων ανά τύπο καυσίμου ανά νομό.

** Δεν καταγράφεται κατανάλωση στο πετρέλαιο θέρμανσης για τη χρονική περίοδο 30/4 έως 15/10 κάθε έτους.

Στον παρακάτω πίνακα παρουσιάζονται οι μέσες τιμές λιανικής των υγρών καυσίμων ανά Νομό.

**Μέσες τιμές λιανικής πώλησης καυσίμων ανά νομό
Παρασκευή, 14 ΟΚΤΩΒΡΙΟΥ 2016**

ΝΟΜΟΣ	Αμόλυβδη 95 οκτ.	Αμόλυβδη 100 οκτ.	Super	Diesel Κίνησης	Υγραέριο κίνησης (Autogas)
ΝΟΜΟΣ ΑΤΤΙΚΗΣ	1,415	1,614	1,519	1,103	0,666
ΝΟΜΟΣ ΑΙΤΩΛΙΑΣ ΚΑΙ ΑΚΑΡΝΑΝΙΑΣ	1,450	1,648	1,593	1,137	0,714
ΝΟΜΟΣ ΑΡΓΟΛΙΔΟΣ	1,430	1,591	1,542	1,107	0,688
ΝΟΜΟΣ ΑΡΚΑΔΙΑΣ	1,463	1,652	1,729	1,145	0,731
ΝΟΜΟΣ ΑΡΤΗΣ	1,423	1,612		1,113	0,726
ΝΟΜΟΣ ΑΧΑΪΑΣ	1,430	1,641	1,649	1,117	0,690
ΝΟΜΟΣ ΒΟΙΩΤΙΑΣ	1,441	1,665	1,544	1,131	0,691
ΝΟΜΟΣ ΓΡΕΒΕΝΩΝ	1,472	1,721		1,160	0,721
ΝΟΜΟΣ ΔΡΑΜΑΣ	1,418	1,612		1,105	0,703
ΝΟΜΟΣ ΔΩΔΕΚΑΝΗΣΟΥ	1,591	1,773		1,222	
ΝΟΜΟΣ ΕΒΡΟΥ	1,461	1,644		1,147	0,719
ΝΟΜΟΣ ΕΥΒΟΙΑΣ	1,438	1,634	1,574	1,126	0,681
ΝΟΜΟΣ ΕΥΡΥΤΑΝΙΑΣ	1,522	1,768	1,604	1,198	0,735
ΝΟΜΟΣ ΖΑΚΥΝΘΟΥ	1,464	1,596		1,136	0,848
ΝΟΜΟΣ ΗΛΕΙΑΣ	1,437	1,616	1,540	1,113	0,681
ΝΟΜΟΣ ΗΜΑΘΙΑΣ	1,414	1,604		1,108	0,659
ΝΟΜΟΣ ΗΡΑΚΛΕΙΟΥ	1,502	1,672		1,169	0,783
ΝΟΜΟΣ ΘΕΣΣΠΡΩΤΙΑΣ	1,458	1,666		1,148	0,701
ΝΟΜΟΣ ΘΕΣΣΑΛΟΝΙΚΗΣ	1,412	1,599		1,100	0,702
ΝΟΜΟΣ ΙΩΑΝΝΙΝΩΝ	1,430	1,725	1,551	1,129	0,662
ΝΟΜΟΣ ΚΑΒΑΛΑΣ	1,460	1,676		1,150	0,712
ΝΟΜΟΣ ΚΑΡΔΙΤΣΗΣ	1,430	1,611		1,115	0,683
ΝΟΜΟΣ ΚΑΣΤΟΡΙΑΣ	1,461	1,655		1,145	0,691
ΝΟΜΟΣ ΚΕΡΚΥΡΑΣ	1,477	1,679		1,154	0,816
ΝΟΜΟΣ ΚΕΦΑΛΛΗΝΙΑΣ	1,525	1,684		1,174	
ΝΟΜΟΣ ΚΙΛΚΙΣ	1,436	1,728	1,695	1,116	0,706
ΝΟΜΟΣ ΚΟΖΑΝΗΣ	1,437	1,613		1,131	0,663
ΝΟΜΟΣ ΚΟΡΙΝΘΙΑΣ	1,428	1,629	1,566	1,120	0,682
ΝΟΜΟΣ ΚΥΚΛΑΔΩΝ	1,655	1,823	1,780	1,293	0,794
ΝΟΜΟΣ ΛΑΚΩΝΙΑΣ	1,440	1,636	1,538	1,120	0,712
ΝΟΜΟΣ ΛΑΡΙΣΗΣ	1,425	1,623	1,468	1,116	0,669
ΝΟΜΟΣ ΛΑΣΙΘΙΟΥ	1,512	1,691		1,173	0,787
ΝΟΜΟΣ ΛΕΣΒΟΥ	1,476	1,669		1,154	0,752
ΝΟΜΟΣ ΛΕΥΚΑΔΟΣ	1,470	1,624	1,510	1,122	0,682
ΝΟΜΟΣ ΜΑΓΝΗΣΙΑΣ	1,451	1,641		1,142	0,689
ΝΟΜΟΣ ΜΕΣΣΗΝΙΑΣ	1,449	1,642	1,602	1,120	0,701
ΝΟΜΟΣ ΞΑΝΘΗΣ	1,413	1,605		1,101	0,699
ΝΟΜΟΣ ΠΕΛΛΗΣ	1,425	1,580		1,112	0,663
ΝΟΜΟΣ ΠΙΕΡΙΑΣ	1,423	1,623		1,104	0,690
ΝΟΜΟΣ ΠΡΕΒΕΖΗΣ	1,424	1,593		1,113	0,682
ΝΟΜΟΣ ΡΕΘΥΜΝΗΣ	1,499	1,687		1,177	0,790
ΝΟΜΟΣ ΡΟΔΟΠΗΣ	1,428	1,581		1,108	0,712
ΝΟΜΟΣ ΣΑΜΟΥ	1,549	1,697		1,198	0,798
ΝΟΜΟΣ ΣΕΡΡΩΝ	1,419	1,579		1,100	0,692
ΝΟΜΟΣ ΤΡΙΚΑΛΩΝ	1,444	1,630		1,137	0,666
ΝΟΜΟΣ ΦΘΙΩΤΙΔΟΣ	1,438	1,653	1,526	1,118	0,712
ΝΟΜΟΣ ΦΛΩΡΙΝΗΣ	1,435	1,652		1,127	0,713
ΝΟΜΟΣ ΦΩΚΙΔΟΣ	1,469	1,682	1,560	1,156	0,752
ΝΟΜΟΣ ΧΑΛΚΙΔΙΚΗΣ	1,444	1,658		1,120	0,693
ΝΟΜΟΣ ΧΑΝΙΩΝ	1,479	1,693		1,164	0,800
ΝΟΜΟΣ ΧΙΟΥ	1,487	1,677	1,855	1,127	

2. Απλή Αμόλυβδη Βενζίνη 95 οκτανίων

2. α. Διαμόρφωση τιμής

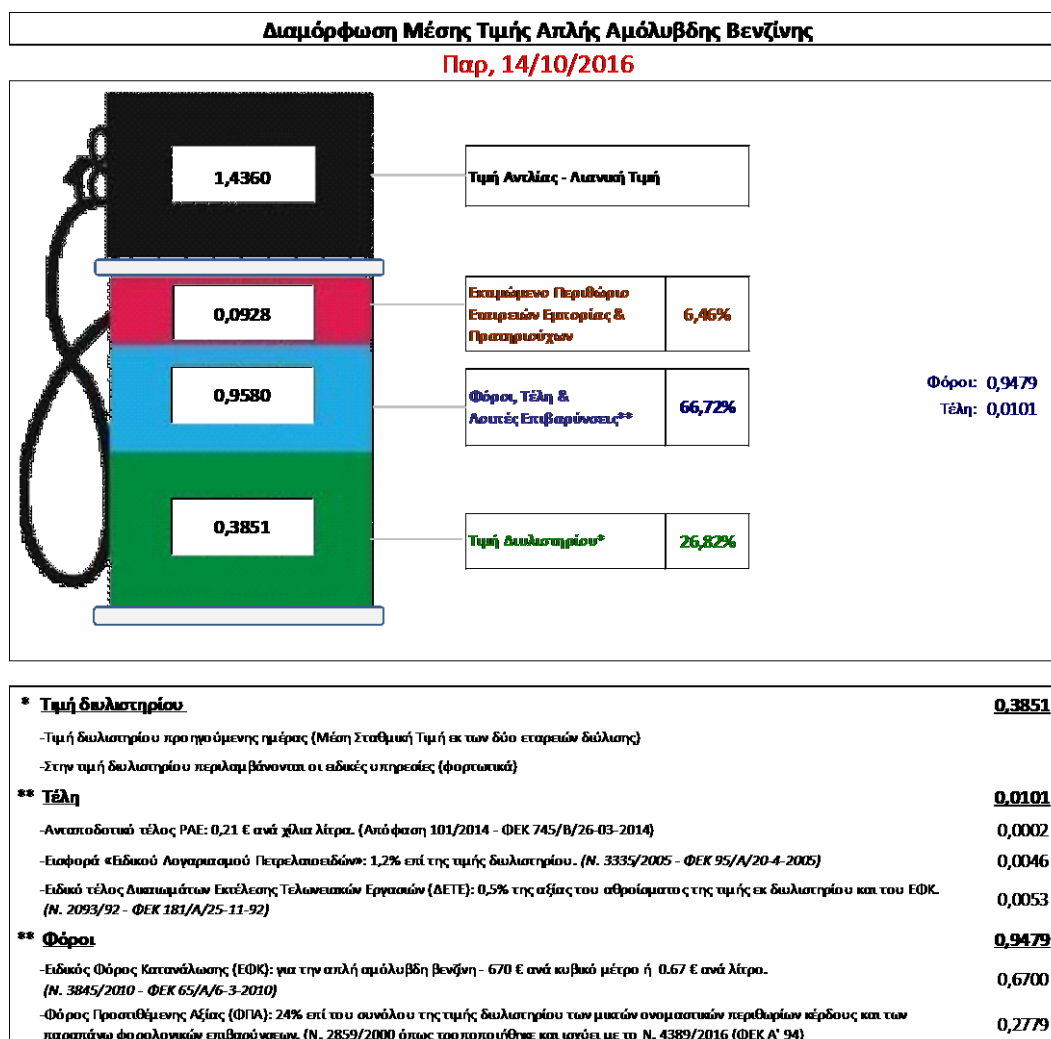
Η τιμή διυλιστηρίου της απλής αμόλυβδης βενζίνης 95 οκτανίων για την Πέμπτη 13/10/2016 διαμορφώθηκε στα 0,3851€ ανά λίτρο. Σε σχέση με την τιμή διυλιστηρίου της προηγούμενης εβδομάδας (06/10/2016) σημειώθηκε αύξηση κατά 0,0062 ανά λίτρο (0,62 λεπτά).

Οι φόροι, τα τέλη και οι λοιπές επιβαρύνσεις αντιστοιχούν σε 0,9580 € ανά λίτρο.

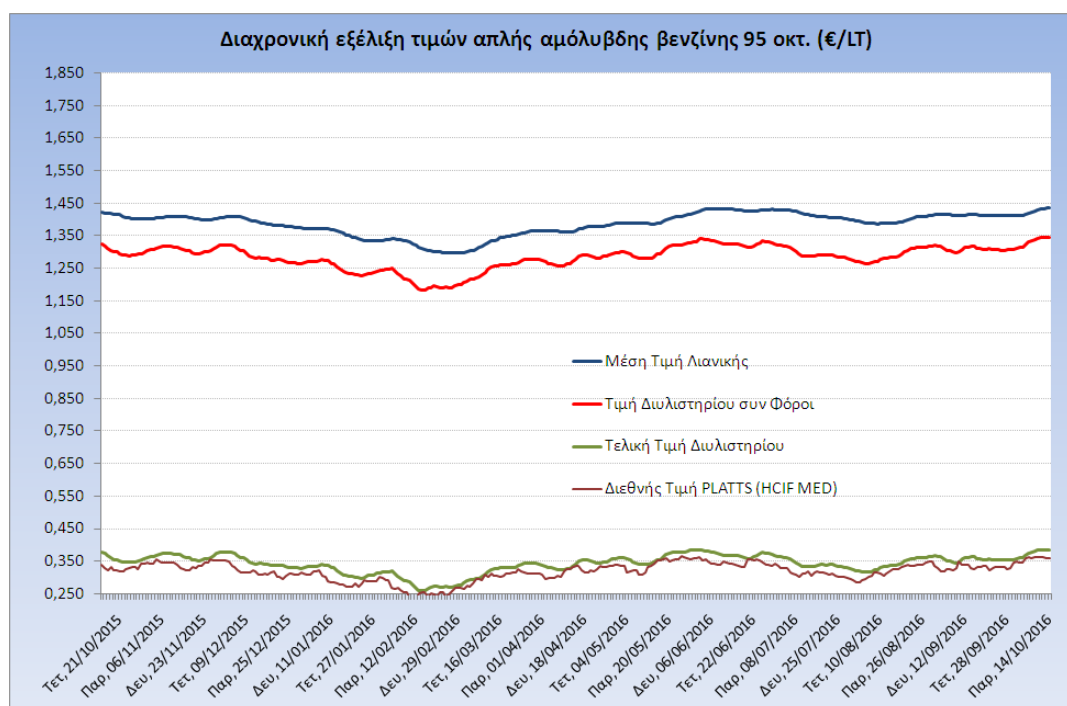
Η μέση τιμή λιανικής της απλής αμόλυβδης βενζίνης 95 οκτανίων για την Παρασκευή 14/10/2016 διαμορφώθηκε στα 1,436€ ανά λίτρο. Σε σχέση με την τιμή της προηγούμενης εβδομάδας (07/10/2016) σημειώθηκε αύξηση κατά 0,013 € ανά λίτρο (1,3 λεπτά).

Το εκτιμώμενο περιθώριο των πρατηριούχων και των εταιρειών εμπορίας υπολογίζεται κατά μέσο όρο στα 0,0928 € ανά λίτρο (9,3 λεπτά).

Η τελική τιμή λιανικής διαμορφώνεται από την τιμή διυλιστηρίου κατά 26,82%, από τους φόρους (σταθερούς και μεταβλητούς) κατά 66,72%, και από τα εκτιμώμενα περιθώρια των εταιρειών εμπορίας, των μεταφορέων υγρών καυσίμων και των πρατηρίων κατά 6,46% (βλ. παρακάτω πίνακα).



Η εξέλιξη των διεθνών τιμών Platts (HCIF/MED), των τιμών διυλιστηρίου και των τιμών λιανικής της απλής αμόλυβδη βενζίνη 95 οκτ., καθώς και των αντίστοιχων ενδεικτικών περιθωρίων εμπορίας για το διάστημα των τελευταίων 12 μηνών παρουσιάζονται στο ακόλουθο διάγραμμα:



2. β. Χονδρική Τιμή Πώλησης

Ο μέσος όρος της χονδρικής τιμής πώλησης της απλής αμόλυβδη βενζίνης 95 οκτανίων από τις εταιρείες εμπορίας πετρελαιοειδών για την Παρασκευή 14/10/2016 ήταν 1,363 € ανά λίτρο.

Αναλυτικά, οι μέσες κατώτατες και ανώτατες τιμές χονδρικής, καθώς και η μέση τιμή ανά νομό παρουσιάζονται στον επόμενο πίνακα:

Μέσες Τιμές Χονδρικής Πώλησης Απλής Αμόλυβδη Βενζίνης ανά Νομό Παρασκευή, 14 ΟΚΤΩΒΡΙΟΥ 2016

ΝΟΜΟΣ	ΜΕΣΗ ΚΑΤΩΤΑΤΗ ΜΕ ΦΠΑ	ΜΕΣΗ ΑΝΩΤΑΤΗ ΜΕ ΦΠΑ	ΜΕΣΗ ΤΙΜΗ ΜΕ ΦΠΑ
ΝΟΜΟΣ ΑΙΤΩΛΙΑΣ ΚΑΙ ΑΚΑΡΝΑΝΙΑΣ	1,328	1,400	1,364
ΝΟΜΟΣ ΑΡΓΟΛΙΔΟΣ	1,343	1,381	1,362
ΝΟΜΟΣ ΑΡΚΑΔΙΑΣ	1,328	1,374	1,351
ΝΟΜΟΣ ΑΡΤΗΣ	1,340	1,376	1,358
ΝΟΜΟΣ ΑΤΤΙΚΗΣ	1,313	1,415	1,364
ΝΟΜΟΣ ΑΧΑΪΑΣ	1,329	1,375	1,352
ΝΟΜΟΣ ΒΟΙΩΤΙΑΣ	1,326	1,380	1,353
ΝΟΜΟΣ ΓΡΕΒΕΝΩΝ	1,357	1,392	1,374
ΝΟΜΟΣ ΔΡΑΜΑΣ	1,335	1,387	1,361
ΝΟΜΟΣ ΔΩΔΕΚΑΝΗΣΟΥ	1,340	1,409	1,375
ΝΟΜΟΣ ΕΒΡΟΥ	1,344	1,392	1,368
ΝΟΜΟΣ ΕΥΒΟΙΑΣ	1,327	1,389	1,358
ΝΟΜΟΣ ΕΥΡΥΤΑΝΙΑΣ	1,383	1,402	1,393

ΝΟΜΟΣ	ΜΕΣΗ ΚΑΤΩΤΑΤΗ ΜΕ ΦΠΑ	ΜΕΣΗ ΑΝΩΤΑΤΗ ΜΕ ΦΠΑ	ΜΕΣΗ ΤΙΜΗ ΜΕ ΦΠΑ
ΝΟΜΟΣ ΖΑΚΥΝΘΟΥ	1,346	1,382	1,364
ΝΟΜΟΣ ΗΛΕΙΑΣ	1,339	1,388	1,363
ΝΟΜΟΣ ΗΜΑΘΙΑΣ	1,331	1,364	1,347
ΝΟΜΟΣ ΗΡΑΚΛΕΙΟΥ	1,368	1,434	1,401
ΝΟΜΟΣ ΘΕΣΣΠΡΩΤΙΑΣ	1,343	1,414	1,378
ΝΟΜΟΣ ΘΕΣΣΑΛΟΝΙΚΗΣ	1,319	1,368	1,343
ΝΟΜΟΣ ΙΩΑΝΝΙΝΩΝ	1,330	1,373	1,352
ΝΟΜΟΣ ΚΑΒΑΛΑΣ	1,333	1,389	1,361
ΝΟΜΟΣ ΚΑΡΔΙΤΣΗΣ	1,338	1,373	1,355
ΝΟΜΟΣ ΚΑΣΤΟΡΙΑΣ	1,339	1,399	1,369
ΝΟΜΟΣ ΚΕΡΚΥΡΑΣ	1,345	1,413	1,379
ΝΟΜΟΣ ΚΕΦΑΛΛΗΝΙΑΣ	1,366	1,442	1,404
ΝΟΜΟΣ ΚΙΛΚΙΣ	1,338	1,371	1,354
ΝΟΜΟΣ ΚΟΖΑΝΗΣ	1,343	1,380	1,362
ΝΟΜΟΣ ΚΟΡΙΝΘΙΑΣ	1,328	1,401	1,365
ΝΟΜΟΣ ΚΥΚΛΑΔΩΝ	1,365	1,421	1,393
ΝΟΜΟΣ ΛΑΚΩΝΙΑΣ	1,337	1,397	1,367
ΝΟΜΟΣ ΛΑΡΙΣΗΣ	1,333	1,386	1,360
ΝΟΜΟΣ ΛΑΣΙΘΙΟΥ	1,384	1,432	1,408
ΝΟΜΟΣ ΛΕΣΒΟΥ	1,295	1,399	1,347
ΝΟΜΟΣ ΛΕΥΚΑΔΟΣ	1,346	1,396	1,371
ΝΟΜΟΣ ΜΑΓΝΗΣΙΑΣ	1,331	1,394	1,362
ΝΟΜΟΣ ΜΕΣΣΗΝΙΑΣ	1,338	1,394	1,366
ΝΟΜΟΣ ΞΑΝΘΗΣ	1,340	1,381	1,361
ΝΟΜΟΣ ΠΕΛΛΗΣ	1,332	1,377	1,355
ΝΟΜΟΣ ΠΙΕΡΙΑΣ	1,336	1,395	1,366
ΝΟΜΟΣ ΠΡΕΒΕΖΗΣ	1,354	1,396	1,375
ΝΟΜΟΣ ΡΕΘΥΜΝΗΣ	1,394	1,430	1,412
ΝΟΜΟΣ ΡΟΔΟΠΗΣ	1,342	1,388	1,365
ΝΟΜΟΣ ΣΑΜΟΥ	1,377	1,415	1,396
ΝΟΜΟΣ ΣΕΡΡΩΝ	1,335	1,371	1,353
ΝΟΜΟΣ ΤΡΙΚΑΛΩΝ	1,337	1,385	1,361
ΝΟΜΟΣ ΦΘΙΩΤΙΔΟΣ	1,333	1,384	1,358
ΝΟΜΟΣ ΦΛΩΡΙΝΗΣ	1,335	1,388	1,362
ΝΟΜΟΣ ΦΩΚΙΔΟΣ	1,354	1,392	1,373
ΝΟΜΟΣ ΧΑΛΚΙΔΙΚΗΣ	1,334	1,378	1,356
ΝΟΜΟΣ ΧΑΝΙΩΝ	1,376	1,435	1,406
ΝΟΜΟΣ ΧΙΟΥ	1,317	1,414	1,366
ΣΤΑΘΜΙΣΜΕΝΟΣ Μ.Ο.	1,327	1,399	1,363

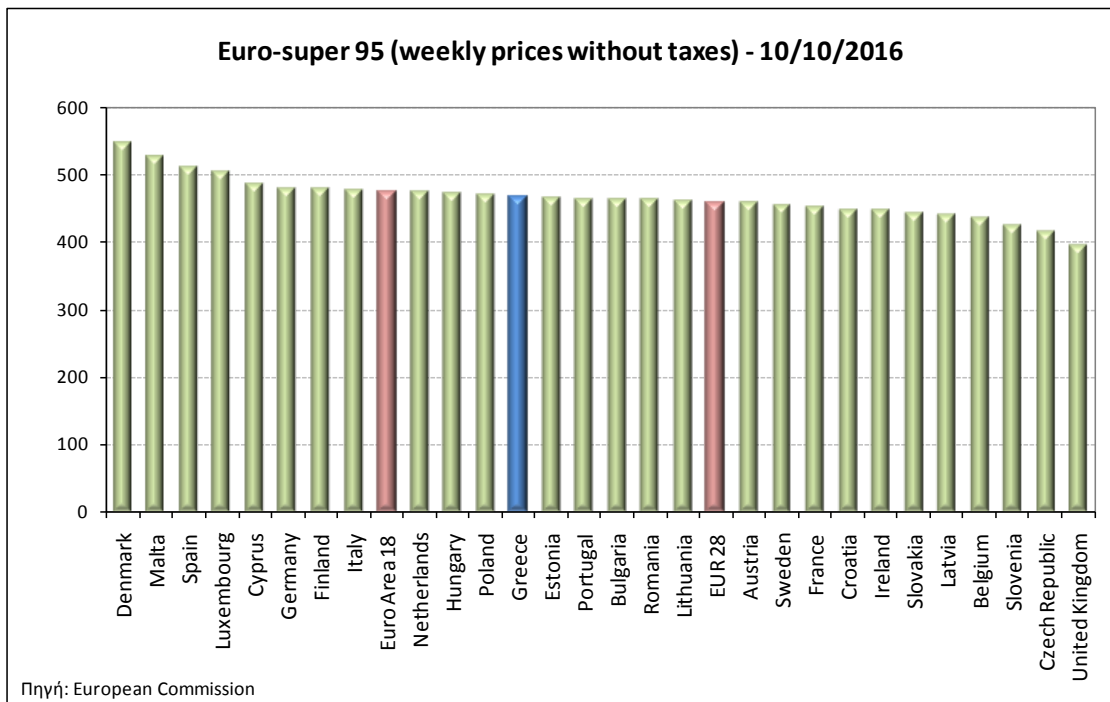
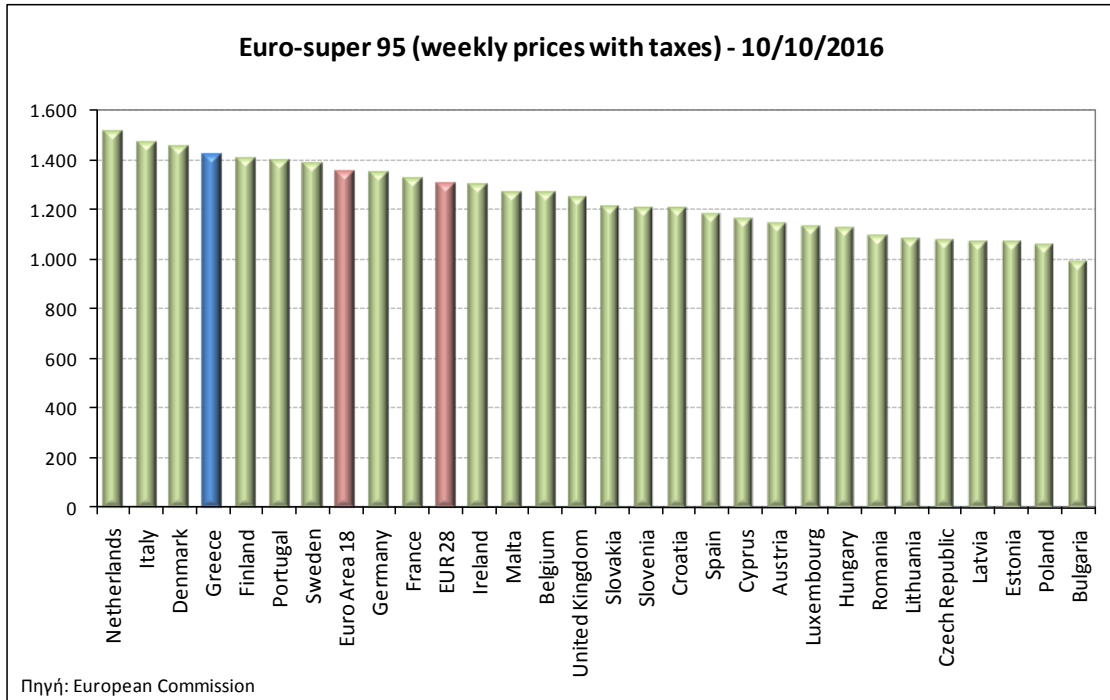
* Μέσοι όροι ελάχιστων και μέγιστων τιμών χονδρικής όπως υποβάλλονται από τις εταιρείες εμπορίας στο Παρατηρητήριο Τιμών βάσει της ΚΥΑ 978/24-10-2011.

** Η στάθμιση γίνεται βάσει των όγκων πωλήσεων ανά τύπο καυσίμου ανά νομό.

2. γ. Συγκριτικά στοιχεία με Ε.Ε.

Οι λιανικές τιμές αμόλυβδης βενζίνης με φόρους και προ φόρων στις 28 χώρες της Ε.Ε. για τις 10/10/2016 (τελευταία επίσημα στοιχεία) παρουσιάζονται συγκριτικά κατά φθίνουσα σειρά στα

παρακάτω διαγράμματα:



Αναλυτικά στοιχεία για τις τιμές καυσίμων και τους φόρους στις 28 χώρες της Ε.Ε. παρουσιάζονται στην ιστοσελίδα της Ευρωπαϊκής Επιτροπής:

*Οι συγκρίσεις των τιμών μεταξύ των διαφόρων χωρών θα πρέπει να γίνονται με ιδιαίτερη προσοχή εξαιτίας των διαφορών στην ποιότητα των προϊόντων, στις πρακτικές μάρκετινγκ, στις δομές της αγοράς και στις καταναλωτικές συνήθειες που επικρατούν σε κάθε χώρα.

3. Πετρέλαιο Κίνησης (Biodiesel)

3. α. Διαμόρφωση τιμής

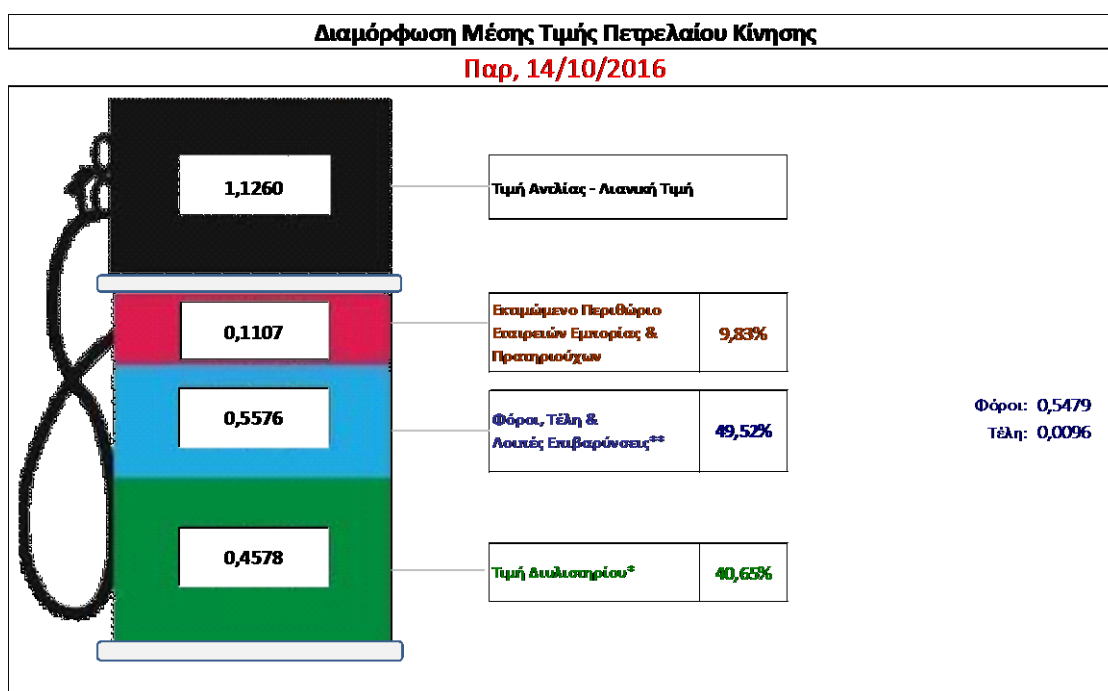
Η τιμή διυλιστηρίου του πετρελαίου κίνησης για την Πέμπτη 13/10/2016 διαμορφώθηκε στα 0,4578€ ανά λίτρο. Σε σχέση με την τιμή διυλιστηρίου της προηγούμενης εβδομάδας (06/10/2016) σημειώθηκε αύξηση κατά 0,0137 ανά λίτρο (1,4 λεπτά).

Οι φόροι, τα τέλη και οι λοιπές επιβαρύνσεις αντιστοιχούν σε 0,5576 € ανά λίτρο.

Η μέση τιμή λιανικής του πετρελαίου κίνησης για την Παρασκευή 14/10/2016 διαμορφώθηκε στα 1,1260 € ανά λίτρο. Σε σχέση με την τιμή της προηγούμενης εβδομάδας (07/10/2016) σημειώθηκε αύξηση κατά 0,014 ανά λίτρο (1,4 λεπτά).

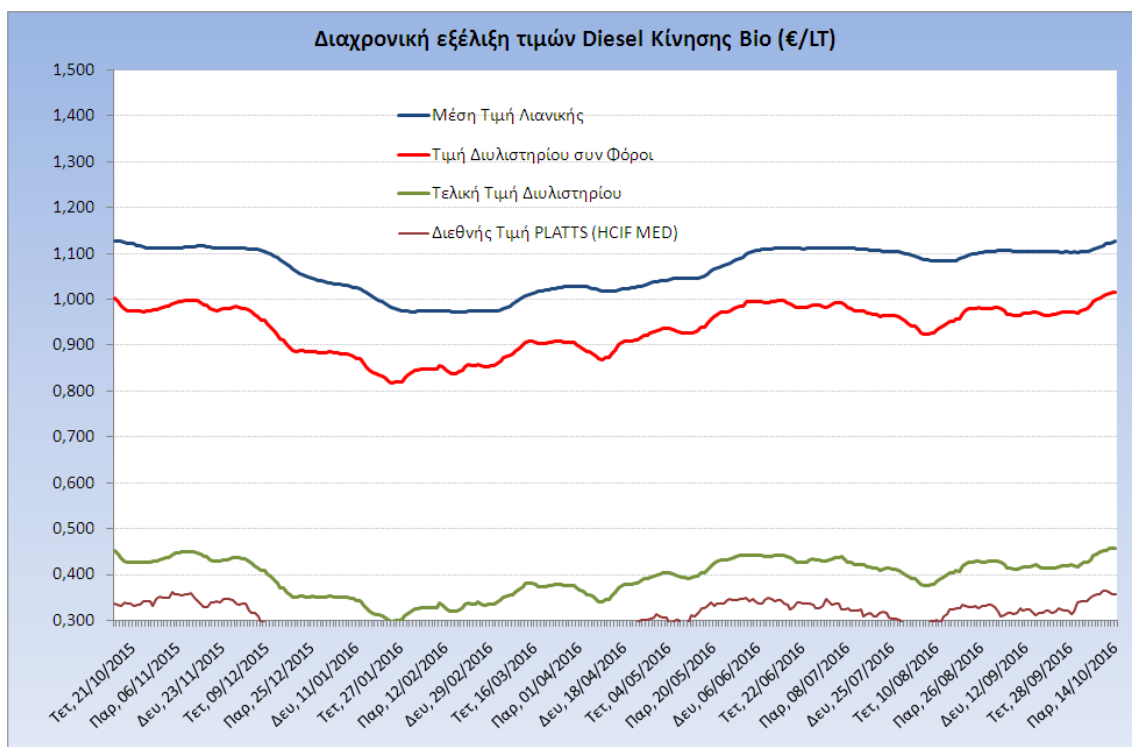
Το εκτιμώμενο περιθώριο των πρατηριούχων και των εταιρειών εμπορίας υπολογίζεται κατά μέσο όρο στα 0,1107€ ανά λίτρο (11,1 λεπτά).

Η τελική τιμή λιανικής διαμορφώνεται από την τιμή διυλιστηρίου κατά 40,65%, από τους φόρους σταθερούς και μεταβλητούς) κατά 49,52%, και από τα εκτιμώμενα περιθώρια των εταιρειών εμπορίας, των μεταφορέων υγρών καυσίμων και των πρατηρίων κατά 9,83% (βλ. παρακάτω πίνακα).



* Τιμή διυλιστηρίου	0,4578
-Τιμή διυλιστηρίου προηγούμενης ημέρας (Μέση Σταθμισή Τιμή εκ των δύο εταιρειών διύλισης)	
-Στην τιμή διυλιστηρίου περιλαμβάνονται οι ειδικές υπηρεσίες (φορτωτικά)	
** Τέλη	0,0096
-Αναποδοτικό τέλος ΡΑΕ: 0,21 € ανά χιλιόγραμμο λίτρα. (Απόφαση 101/2014 - ΦΕΚ 745/Β/26-03-2014)	0,0002
-Ευφορά «Ειδικού Λογαριασμού Πετρελαιοειδών»: 1,2% επί της τιμής διυλιστηρίου. (Ν. 3335/2005 - ΦΕΚ 95/Α/20-4-2005)	0,0055
-Ειδικό τέλος Διακαιμάτων Εκτέλεσης Τελεματικών Εργασιών (ΔΕΤΕ): 0,5% της αξίας του αθροίσματος της τιμής εκ διυλιστηρίου και του ΕΦΚ. (Ν. 2093/92 - ΦΕΚ 181/Α/25-11-92)	0,0039
** Φόροι	0,5479
-Ειδικός Φόρος Κατανάλωσης (ΕΦΚ): για το πετρέλαιο κίνησης - 330 € ανά κυβικό μέτρο ή 0,330 € ανά λίτρο. (Ν. 4092/2012 (ΦΕΚ 220/Α/8-11-12)	0,3300
-Φόρος Προστιθέμενης Αξίας (ΦΠΑ): 2% επί του συνόλου της τιμής διυλιστηρίου των μικτών ονομαστικών περιθωρίων κέρδους και των παραπάνω φορολογικών επιβαρύνσεων. (Ν. 2859/2000 όπως τροποποιήθηκε και ισχύει με το Ν. 4389/2016 (ΦΕΚ Α' 94)	0,2179

Η εξέλιξη των διεθνών τιμών Platts (HCIF/MED), των τιμών διυλιστηρίου και των τιμών λιανικής για το πετρέλαιο κίνησης, καθώς και των αντίστοιχων ενδεικτικών περιθωρίων εμπορίας για το διάστημα των τελευταίων 12 μηνών παρουσιάζονται στο ακόλουθο διάγραμμα:



3. β. Χονδρική Τιμή Πώλησης

Ο μέσος όρος της χονδρικής τιμής πώλησης του πετρελαίου κίνησης από τις εταιρείες εμπορίας πετρελαιοειδών για την Παρασκευή 14/10/2016 ήταν 1.038€ ανά λίτρο.

Αναλυτικά, οι μέσες κατώτατες και ανώτατες τιμές χονδρικής, καθώς και η μέση τιμή ανά νομό παρουσιάζονται στον επόμενο πίνακα:

Μέσες Τιμές Χονδρικής Πώλησης Πετρελαίου Κίνησης ανά Νομό Παρασκευή 14 ΟΚΤΩΒΡΙΟΥ 2016

ΝΟΜΟΣ	ΜΕΣΗ ΚΑΤΩΤΑΤΗ ΜΕ ΦΠΑ	ΜΕΣΗ ΑΝΩΤΑΤΗ ΜΕ ΦΠΑ	ΜΕΣΗ ΤΙΜΗ ΜΕ ΦΠΑ
ΝΟΜΟΣ ΑΙΤΩΛΙΑΣ ΚΑΙ ΑΚΑΡΝΑΝΙΑΣ	1,004	1,075	1,039
ΝΟΜΟΣ ΑΡΓΟΛΙΔΟΣ	1,018	1,076	1,047
ΝΟΜΟΣ ΑΡΚΑΔΙΑΣ	1,003	1,052	1,027
ΝΟΜΟΣ ΑΡΤΗΣ	1,014	1,055	1,034
ΝΟΜΟΣ ΑΤΤΙΚΗΣ	0,986	1,083	1,035
ΝΟΜΟΣ ΑΧΑΪΑΣ	1,000	1,062	1,031
ΝΟΜΟΣ ΒΟΙΩΤΙΑΣ	0,998	1,067	1,033
ΝΟΜΟΣ ΓΡΕΒΕΝΩΝ	1,035	1,061	1,048
ΝΟΜΟΣ ΔΡΑΜΑΣ	1,008	1,055	1,031
ΝΟΜΟΣ ΔΩΔΕΚΑΝΗΣΟΥ	1,009	1,097	1,053
ΝΟΜΟΣ ΕΒΡΟΥ	0,941	1,068	1,005

ΝΟΜΟΣ	ΜΕΣΗ ΚΑΤΩΤΑΤΗ ΜΕ ΦΠΑ	ΜΕΣΗ ΑΝΩΤΑΤΗ ΜΕ ΦΠΑ	ΜΕΣΗ ΤΙΜΗ ΜΕ ΦΠΑ
ΝΟΜΟΣ ΕΥΒΟΙΑΣ	0,996	1,097	1,047
ΝΟΜΟΣ ΕΥΡΥΤΑΝΙΑΣ	1,060	1,065	1,063
ΝΟΜΟΣ ΖΑΚΥΝΘΟΥ	1,006	1,084	1,045
ΝΟΜΟΣ ΗΛΕΙΑΣ	1,005	1,067	1,036
ΝΟΜΟΣ ΗΜΑΘΙΑΣ	0,998	1,041	1,019
ΝΟΜΟΣ ΗΡΑΚΛΕΙΟΥ	1,035	1,116	1,076
ΝΟΜΟΣ ΘΕΣΠΡΩΤΙΑΣ	1,011	1,086	1,048
ΝΟΜΟΣ ΘΕΣΣΑΛΟΝΙΚΗΣ	0,990	1,062	1,026
ΝΟΜΟΣ ΙΩΑΝΝΙΝΩΝ	1,002	1,093	1,048
ΝΟΜΟΣ ΚΑΒΑΛΑΣ	1,002	1,064	1,033
ΝΟΜΟΣ ΚΑΡΔΙΤΣΗΣ	1,009	1,053	1,031
ΝΟΜΟΣ ΚΑΣΤΟΡΙΑΣ	1,014	1,094	1,054
ΝΟΜΟΣ ΚΕΡΚΥΡΑΣ	1,012	1,078	1,045
ΝΟΜΟΣ ΚΕΦΑΛΛΗΝΙΑΣ	1,027	1,116	1,072
ΝΟΜΟΣ ΚΙΛΚΙΣ	1,010	1,035	1,023
ΝΟΜΟΣ ΚΟΖΑΝΗΣ	1,009	1,050	1,029
ΝΟΜΟΣ ΚΟΡΙΝΘΙΑΣ	1,000	1,078	1,039
ΝΟΜΟΣ ΚΥΚΛΑΔΩΝ	1,037	1,132	1,085
ΝΟΜΟΣ ΛΑΚΩΝΙΑΣ	1,005	1,055	1,030
ΝΟΜΟΣ ΛΑΡΙΣΗΣ	0,998	1,056	1,027
ΝΟΜΟΣ ΛΑΣΙΘΙΟΥ	1,054	1,097	1,076
ΝΟΜΟΣ ΛΕΣΒΟΥ	1,013	1,118	1,065
ΝΟΜΟΣ ΛΕΥΚΑΔΟΣ	1,027	1,062	1,045
ΝΟΜΟΣ ΜΑΓΝΗΣΙΑΣ	0,998	1,086	1,042
ΝΟΜΟΣ ΜΕΣΣΗΝΙΑΣ	1,005	1,071	1,038
ΝΟΜΟΣ ΞΑΝΘΗΣ	1,004	1,068	1,036
ΝΟΜΟΣ ΠΕΛΛΗΣ	1,002	1,054	1,028
ΝΟΜΟΣ ΠΙΕΡΙΑΣ	1,007	1,053	1,030
ΝΟΜΟΣ ΠΡΕΒΕΖΗΣ	1,022	1,083	1,053
ΝΟΜΟΣ ΡΕΘΥΜΝΗΣ	1,065	1,100	1,082
ΝΟΜΟΣ ΡΟΔΟΠΗΣ	1,006	1,061	1,033
ΝΟΜΟΣ ΣΑΜΟΥ	1,054	1,118	1,086
ΝΟΜΟΣ ΣΕΡΡΩΝ	1,006	1,044	1,025
ΝΟΜΟΣ ΤΡΙΚΑΛΩΝ	1,012	1,063	1,037
ΝΟΜΟΣ ΦΘΙΩΤΙΔΟΣ	1,000	1,053	1,026
ΝΟΜΟΣ ΦΛΩΡΙΝΗΣ	1,019	1,077	1,048
ΝΟΜΟΣ ΦΩΚΙΔΟΣ	1,028	1,065	1,046
ΝΟΜΟΣ ΧΑΛΚΙΔΙΚΗΣ	1,006	1,063	1,035
ΝΟΜΟΣ ΧΑΝΙΩΝ	1,029	1,106	1,068
ΝΟΜΟΣ ΧΙΟΥ	1,018	1,087	1,052
ΣΤΑΘΜΙΣΜΕΝΟΣ Μ.Ο.	1,002	1,075	1,038

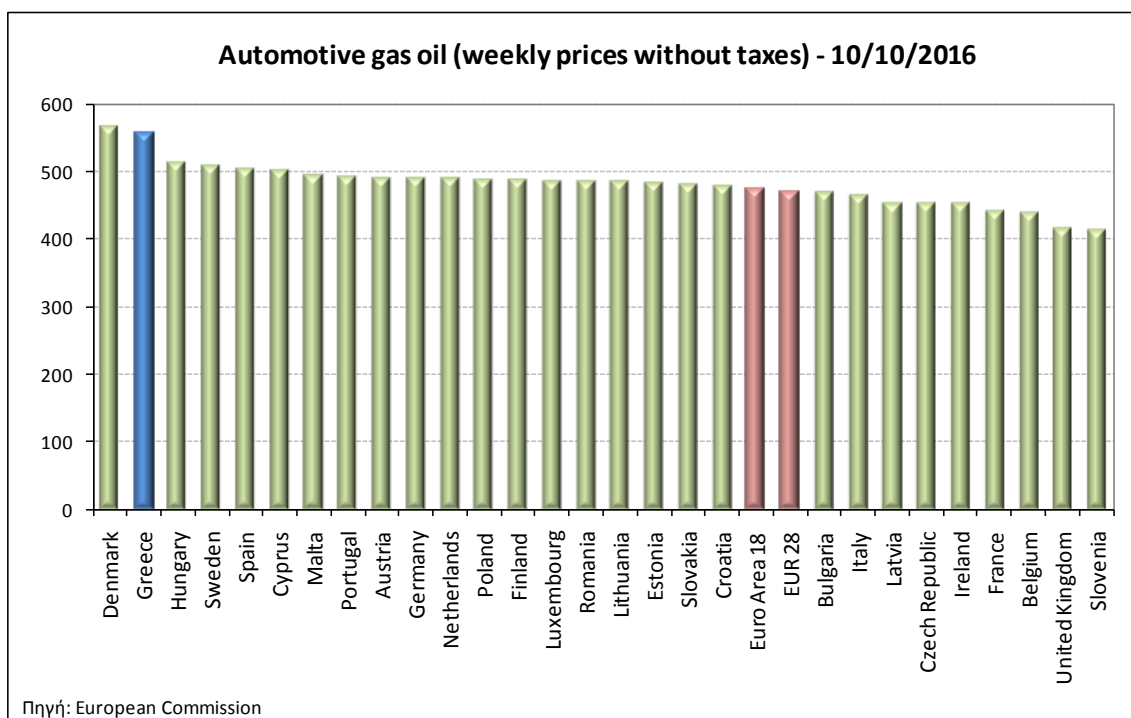
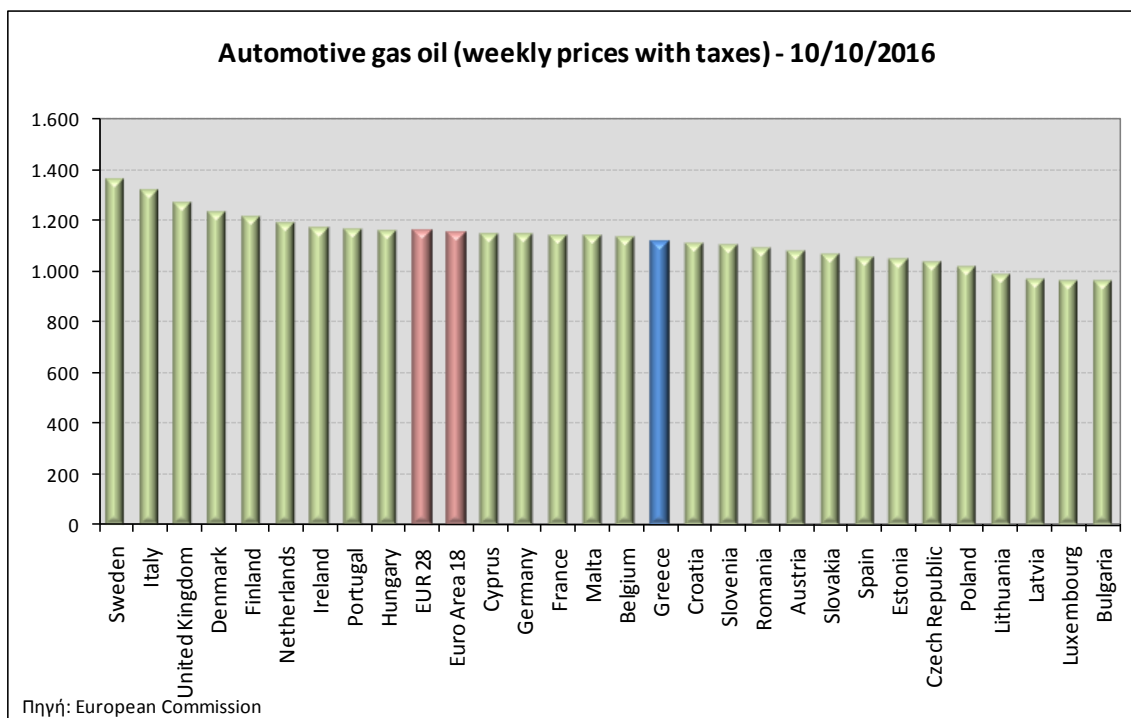
* Μέσοι όροι ελάχιστων και μέγιστων τιμών χονδρικής όπως υποβάλλονται από τις εταιρείες εμπορίας στο Παρατηρητήριο Τιμών βάσει της ΚΥΑ 978/24-10-2011.

** Η στάθμιση γίνεται βάσει των όγκων πωλήσεων ανά τύπο καυσίμου ανά νομό.

3. γ. Συγκριτικά στοιχεία με Ε.Ε.

Οι λιανικές τιμές πετρελαίου κίνησης με φόρους και προ φόρων στις 28 χώρες της Ε.Ε. για τις 10/10/2016 (τελευταία επίσημα στοιχεία) παρουσιάζονται συγκριτικά κατά φθίνουσα σειρά

Στα παρακάτω διαγράμματα:



Αναλυτικά στοιχεία για τις τιμές καυσίμων και τους φόρους στις 28 χώρες της Ε.Ε. παρουσιάζονται στην ιστοσελίδα της Ευρωπαϊκής Επιτροπής: http://ec.europa.eu/energy/observatory/oil/bulletin_en.htm

*Οι συγκρίσεις των τιμών μεταξύ των διαφόρων χωρών θα πρέπει να γίνονται με ιδιαίτερη προσοχή εξαιτίας των διαφορών στην ποιότητα των προϊόντων, στις πρακτικές μάρκετινγκ, στις δομές της αγοράς και στις καταναλωτικές συνήθειες που επικρατούν σε κάθε χώρα.