



ΕΛΛΗΝΙΚΗ ΔΗΜΟΚΡΑΤΙΑ

ΥΠΟΥΡΓΕΙΟ ΑΝΑΠΤΥΞΗΣ, ΑΝΤΑΓΩΝΙΣΤΙΚΟΤΗΤΑΣ,  
ΥΠΟΔΟΜΩΝ, ΜΕΤΑΦΟΡΩΝ & ΔΙΚΤΥΩΝ

Αθήνα, 18-09-2012

Αρ. πρωτ.: Υ3-2392

ΥΠΟΥΡΓΕΙΟ ΑΝΑΠΤΥΞΗΣ, ΑΝΤΑΓΩΝΙΣΤΙΚΟΤΗΤΑΣ,  
ΥΠΟΔΟΜΩΝ, ΜΕΤΑΦΟΡΩΝ & ΔΙΚΤΥΩΝ  
ΓΕΝΙΚΗ ΓΡΑΜΜΑΤΕΙΑ ΕΜΠΟΡΙΟΥ  
ΥΠΗΡΕΣΙΑ ΕΠΟΠΤΕΙΑΣ ΑΓΟΡΑΣ  
Δ/ΝΣΗ ΠΑΡΑΤΗΡΗΤΗΡΙΟΥ ΤΙΜΩΝ ΚΑΙ ΤΙΜΟΛΗΨΙΩΝ

## ΕΒΔΟΜΑΔΙΑΙΟ ΔΕΛΤΙΟ ΕΠΙΣΚΟΠΗΣΗΣ ΤΙΜΩΝ ΚΑΥΣΙΜΩΝ

Παρασκευή, 14 Σεπτεμβρίου 2012

### 1. Τιμές Παρατηρητηρίου Υγρών Καυσίμων

Οι λιανικές τιμές των υγρών καυσίμων (αμόλυβδη 95 οκτ., σούπερ αμόλυβδη 100 οκτ., σούπερ LRP, πετρέλαιο κίνησης και πετρέλαιο θέρμανσης) αναρτώνται αναλυτικά στην ιστοσελίδα του Παρατηρητηρίου Τιμών Υγρών Καυσίμων του Υπουργείου Ανάπτυξης, Ανταγωνιστικότητας και Ναυτιλίας [www.fuelprices.gr](http://www.fuelprices.gr), όπου παρουσιάζονται καθημερινά οι ελάχιστες, μέσες και μέγιστες τιμές σε όλους τους Νομούς της χώρας.

### Μέσες τιμές λιανικής πώλησης καυσίμων για όλη την Ελλάδα

Παρασκευή 14 Σεπτεμβρίου 2012

Προϊόν	Μέση Τιμή
Αμόλυβδη 95 οκτ.	1,826
Αμόλυβδη 100 οκτ.	1,977
Super	1,912
Diesel Κίνησης	1,598
Υγραέριο κίνησης (Autogas)	0,891
Diesel Θέρμανσης	Δεν καταγράφεται κατανάλωση

\*Η μέση τιμή πανελλαδικά υπολογίζεται από τον σταθμισμένο μέσο όρο με βάση τους όγκους πωλήσεων ανά τύπο καυσίμου ανά νομό.

Στον παρακάτω πίνακα παρουσιάζονται οι μέσες τιμές λιανικής των υγρών καυσίμων ανά Νομό.

**Μέσες τιμές λιανικής πώλησης καυσίμων ανά νομό**  
**Παρασκευή 14 Σεπτεμβρίου 2012**

<b>ΝΟΜΟΣ</b>	<b>Αμόλυβδη 95 οκτ.</b>	<b>Αμόλυβδη 100 οκτ.</b>	<b>Super</b>	<b>Diesel Κίνησης</b>	<b>Υγραέριο κίνησης (Autogas)</b>
ΝΟΜΟΣ ΑΤΤΙΚΗΣ	1,803	1,969	1,898	1,575	0,897
ΝΟΜΟΣ ΑΙΤΩΛΙΑΣ ΚΑΙ ΑΚΑΡΝΑΝΙΑΣ	1,851	1,998	1,902	1,607	0,901
ΝΟΜΟΣ ΑΡΓΟΛΙΔΟΣ	1,834	1,989	1,893	1,592	0,889
ΝΟΜΟΣ ΑΡΚΑΔΙΑΣ	1,867	1,997	1,902	1,615	0,919
ΝΟΜΟΣ ΑΡΤΗΣ	1,848	1,976	1,874	1,609	0,860
ΝΟΜΟΣ ΑΧΑΪΑΣ	1,832	1,984	1,913	1,600	0,935
ΝΟΜΟΣ ΒΟΙΩΤΙΑΣ	1,837	1,994	1,895	1,606	0,899
ΝΟΜΟΣ ΓΡΕΒΕΝΩΝ	1,861	1,995	1,905	1,625	0,877
ΝΟΜΟΣ ΔΡΑΜΑΣ	1,833	1,950	1,894	1,601	0,857
ΝΟΜΟΣ ΔΩΔΕΚΑΝΗΣΟΥ	1,887	2,045	1,974	1,616	
ΝΟΜΟΣ ΕΒΡΟΥ	1,870	2,009	1,962	1,629	0,896
ΝΟΜΟΣ ΕΥΒΟΙΑΣ	1,839	1,995	1,917	1,611	0,891
ΝΟΜΟΣ ΕΥΡΥΤΑΝΙΑΣ	1,891	2,113	1,958	1,641	
ΝΟΜΟΣ ΖΑΚΥΝΘΟΥ	1,863	1,971	1,891	1,618	
ΝΟΜΟΣ ΗΛΕΙΑΣ	1,860	1,981	1,889	1,610	0,909
ΝΟΜΟΣ ΗΜΑΘΙΑΣ	1,815	1,950	1,884	1,584	0,870
ΝΟΜΟΣ ΗΡΑΚΛΕΙΟΥ	1,897	2,012	1,956	1,643	0,992
ΝΟΜΟΣ ΘΕΣΠΡΩΤΙΑΣ	1,861	1,998		1,617	0,898
ΝΟΜΟΣ ΘΕΣΣΑΛΟΝΙΚΗΣ	1,794	1,952	1,867	1,568	0,922
ΝΟΜΟΣ ΙΩΑΝΝΙΝΩΝ	1,840	1,990	1,926	1,614	0,850
ΝΟΜΟΣ ΚΑΒΑΛΑΣ	1,825	1,958	1,891	1,590	0,886
ΝΟΜΟΣ ΚΑΡΔΙΤΣΗΣ	1,825	1,954	1,911	1,589	0,862
ΝΟΜΟΣ ΚΑΣΤΟΡΙΑΣ	1,854	1,993	1,913	1,618	0,926
ΝΟΜΟΣ ΚΕΡΚΥΡΑΣ	1,901	2,017	1,949	1,657	
ΝΟΜΟΣ ΚΕΦΑΛΛΗΝΙΑΣ	1,926	2,013	1,979	1,675	0,995
ΝΟΜΟΣ ΚΙΛΚΙΣ	1,824	1,985	1,887	1,588	0,893
ΝΟΜΟΣ ΚΟΖΑΝΗΣ	1,844	1,985	1,896	1,611	0,885
ΝΟΜΟΣ ΚΟΡΙΝΘΙΑΣ	1,843	2,009	1,914	1,601	0,919
ΝΟΜΟΣ ΚΥΚΛΑΔΩΝ	1,902	2,026	1,953	1,636	
ΝΟΜΟΣ ΛΑΚΩΝΙΑΣ	1,859	2,014	1,917	1,605	0,920
ΝΟΜΟΣ ΛΑΡΙΣΗΣ	1,837	1,950	1,885	1,595	0,847
ΝΟΜΟΣ ΛΑΣΙΘΙΟΥ	1,952	2,056	1,996	1,670	
ΝΟΜΟΣ ΛΕΣΒΟΥ	1,849	2,021	1,946	1,605	
ΝΟΜΟΣ ΛΕΥΚΑΔΟΣ	1,850	1,998	1,908	1,614	0,924
ΝΟΜΟΣ ΜΑΓΝΗΣΙΑΣ	1,821	1,953	1,914	1,592	0,826
ΝΟΜΟΣ ΜΕΣΣΗΝΙΑΣ	1,853	1,980	1,913	1,608	0,887
ΝΟΜΟΣ ΞΑΝΘΗΣ	1,822	1,962	1,895	1,596	0,880
ΝΟΜΟΣ ΠΕΛΛΗΣ	1,832	1,931	1,884	1,599	0,867
ΝΟΜΟΣ ΠΙΕΡΙΑΣ	1,827	1,952	1,872	1,588	0,875
ΝΟΜΟΣ ΠΡΕΒΕΖΗΣ	1,836	1,973	1,877	1,596	0,859
ΝΟΜΟΣ ΡΕΘΥΜΝΗΣ	1,907	2,070	1,986	1,651	0,987
ΝΟΜΟΣ ΡΟΔΟΠΗΣ	1,849	1,950	1,908	1,605	0,871
ΝΟΜΟΣ ΣΑΜΟΥ	1,920	2,065	1,955	1,660	
ΝΟΜΟΣ ΣΕΡΡΩΝ	1,830	1,958	1,873	1,589	0,876
ΝΟΜΟΣ ΤΡΙΚΑΛΩΝ	1,827	1,967	1,892	1,591	0,868
ΝΟΜΟΣ ΦΘΙΩΤΙΔΟΣ	1,837	1,990	1,881	1,594	0,876
ΝΟΜΟΣ ΦΛΩΡΙΝΗΣ	1,846	1,946	1,894	1,606	0,866
ΝΟΜΟΣ ΦΩΚΙΔΟΣ	1,876	2,039	1,940	1,629	
ΝΟΜΟΣ ΧΑΛΚΙΔΙΚΗΣ	1,849	1,989	1,906	1,606	0,895
ΝΟΜΟΣ ΧΑΝΙΩΝ	1,910	2,058	1,995	1,660	0,995
ΝΟΜΟΣ ΧΙΟΥ	1,832	2,046	1,940	1,597	

## **2. Απλή Αμόλυβδη Βενζίνη 95 οκτανίων**

### **2. α. Διαμόρφωση τιμής αμόλυβδης βενζίνης 95 οκτανίων**

Η τιμή διυλιστηρίου της απλής αμόλυβδης βενζίνης 95 οκτανίων ανά λίτρο για την Πέμπτη 13/9/2012 διαμορφώθηκε στα 0,6986 € ανά λίτρο. Σε σχέση με την τιμή διυλιστηρίου της προηγούμενης εβδομάδας (06/09/2012) σημειώθηκε μείωση κατά 0,014 € ανά λίτρο (1,4 λεπτά).

Οι φόροι, τα τέλη και οι λοιπές επιβαρύνσεις αντιστοιχούν σε 1,0337 € ανά λίτρο.

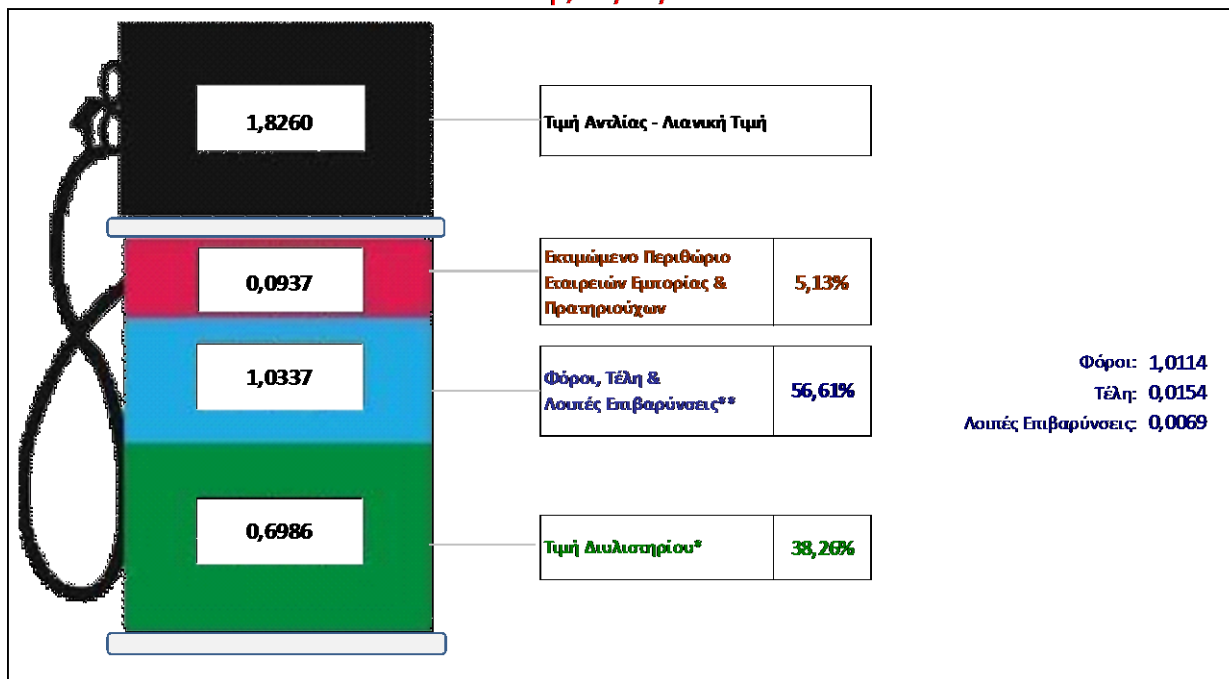
Η μέση τιμή λιανικής της απλής αμόλυβδης βενζίνης 95 οκτανίων για την Παρασκευή 14/9/2012 διαμορφώθηκε στα 1,826 € ανά λίτρο. Σε σχέση με την τιμή της προηγούμενης εβδομάδας (07/09/2012) σημειώθηκε μείωση κατά 0,007 € ανά λίτρο (0,7 λεπτά).

Το εκτιμώμενο περιθώριο των πρατηριούχων και των εταιρειών εμπορίας υπολογίζεται κατά μέσο όρο στα 0,0937€ ανά λίτρο (9,4 λεπτά).

Η τελική τιμή λιανικής διαμορφώνεται από την τιμή διυλιστηρίου κατά 38,3 %, από τους φόρους (σταθερούς και μεταβλητούς) κατά 56,6 %, και από τα εκτιμώμενα περιθώρια των εταιρειών εμπορίας, των μεταφορέων υγρών καυσίμων και των πρατηρίων κατά 5,1 % (βλ. παρακάτω πίνακα).

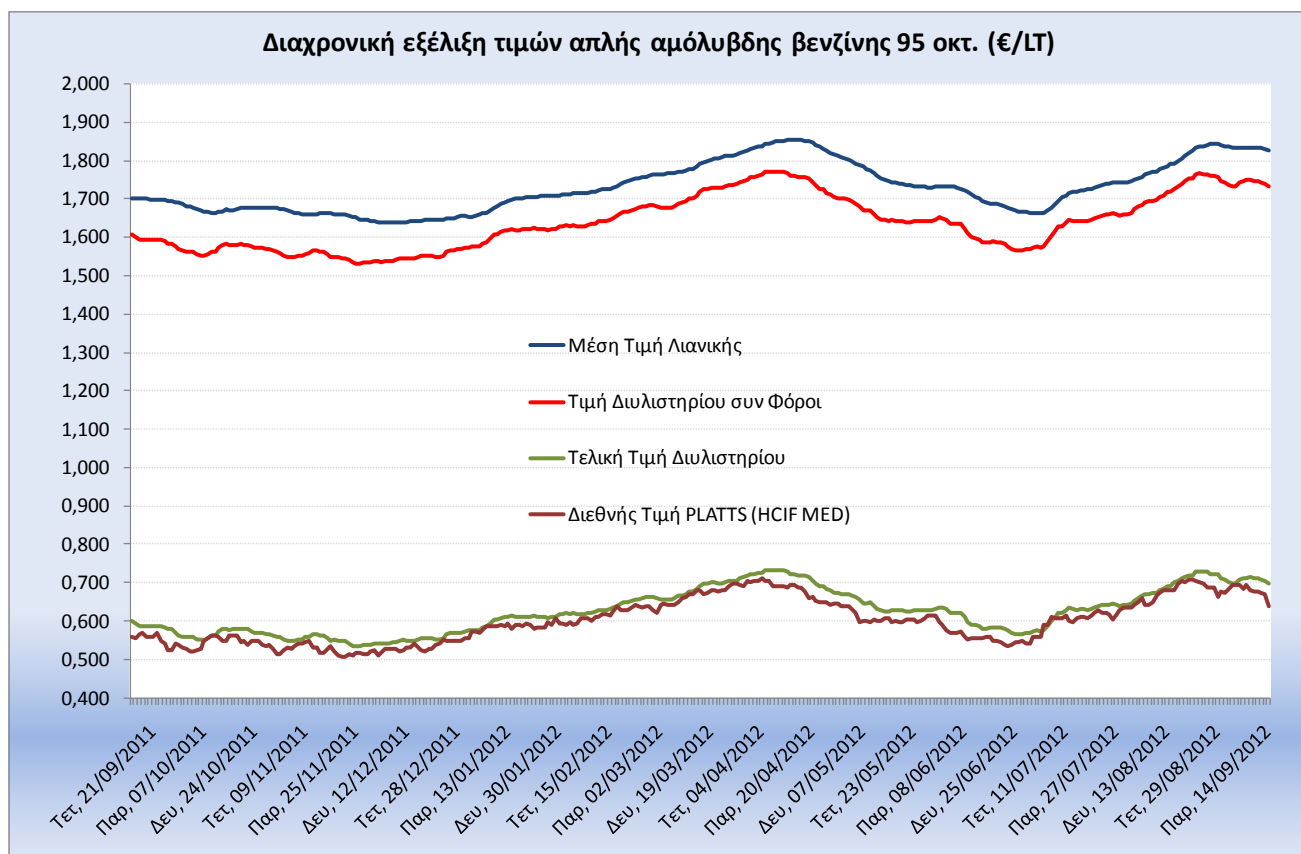
**Διαμόρφωση Μέσης Τιμής Απλής Αμόλυβδης Βενζίνης**

**Παρ, 14/09/2012**



<b>* Τιμή διυλιστηρίου</b>	<b>0,6986</b>
-Τιμή διυλιστηρίου προηγούμενης ημέρας (Μέση Σταθμική Τιμή εκ των δύο εταιρειών δύλισης)	
-Στην τιμή διυλιστηρίου περιλαμβάνονται οι ειδικές υπηρεσίες (φορτωτικά)	
<b>** Τέλη</b>	<b>0,0154</b>
-Αναποδοτικό τέλος ΡΑΕ: 0,20 €/1000 λίτρα. (Απόφαση 240/2011 - ΦΕΚ 425/Β/17-3-11)	0,0002
-Εισφορά «Ειδικού Λογαριασμού Πετρελαιοειδών»: 1,2% επί της τιμής διυλιστηρίου. (Ν. 3335/2005 - ΦΕΚ 95/Α/20-4-2005)	0,0084
-Ειδικό τέλος Δικαιωμάτων Εκτέλεσης Τελωνειακών Εργασιών (ΔΕΤΕ): 0,5% της αξίας του αθροίσματος της τιμής εκ διυλιστηρίου και του ΕΦΚ. (Ν. 2093/92 - ΦΕΚ 181/Α/25-11-92)	0,0068
<b>** Λοιπές Επιβαρύνσεις</b>	<b>0,0069</b>
-Εισφορά του ταμείου επικουρικής ασφάλισης βενζινοπωλών: 0,495% επί των προ ΦΠΑ τιμών του καυσίμου. (Απόφαση Φ.20210/4231/152/04 - ΦΕΚ 427/Β/2-3-04)	0,0069
<b>** Φόροι</b>	<b>1,0114</b>
-Ειδικός Φόρος Κατανάλωσης (ΕΦΚ): για την απλή αμόλυβδη βενζίνη - 670 € ανά κυβικό μέτρο ή 0.67 € ανά λίτρο. (Ν. 3845/2010 - ΦΕΚ 65/Α/6-3-2010)	0,6700
-Φόρος Προστιθέμενης Αξίας (ΦΠΑ): 23% επί του συνόλου της τιμής διυλιστηρίου των μικτών ονομαστικών περιθωρίων κέρδους και των παραπάνω φορολογικών επιβαρύνσεων. (Ν. 3845/2010 - ΦΕΚ 65/Α/6-3-2010)	0,3414

Η εξέλιξη των διεθνών τιμών Platts (HCIF/MED), των τιμών διυλιστηρίου και των τιμών λιανικής στην αμόλυβδη βενζίνη 95 οκτ., καθώς και των αντίστοιχων ενδεικτικών περιθωρίων εμπορίας για το διάστημα των τελευταίων 12 μηνών παρουσιάζονται στο ακόλουθο διάγραμμα:



## 2. β. Χονδρική Τιμή Πώλησης

Ο μέσος όρος της χονδρικής τιμής πώλησης της αμόλυβδης βενζίνης 95 οκτανίων από τις εταιρείες εμπορίας πετρελαιοειδών για την Παρασκευή 14/9/2012 ήταν 1,758 € ανά λίτρο.

Αναλυτικά, οι μέσες κατώτατες και ανώτατες τιμές χονδρικής, καθώς και η μέση τιμή ανά νομό παρουσιάζονται στον επόμενο πίνακα:

### Μέσες Τιμές Χονδρικής Πώλησης Απλής Αμόλυβδης Βενζίνης ανά Νομό

Παρασκευή 14 Σεπτεμβρίου 2012

ΝΟΜΟΣ	ΜΕΣΗ ΚΑΤΩΤΑΤΗ ΜΕ ΦΠΑ	ΜΕΣΗ ΑΝΩΤΑΤΗ ΜΕ ΦΠΑ	ΜΕΣΗ ΤΙΜΗ ΜΕ ΦΠΑ
ΝΟΜΟΣ ΑΙΤΩΛΙΑΣ ΚΑΙ ΑΚΑΡΝΑΝΙΑΣ	1,725	1,788	<b>1,757</b>
ΝΟΜΟΣ ΑΡΓΟΛΙΔΟΣ	1,725	1,786	<b>1,756</b>
ΝΟΜΟΣ ΑΡΚΑΔΙΑΣ	1,728	1,801	<b>1,764</b>
ΝΟΜΟΣ ΑΡΤΗΣ	1,742	1,808	<b>1,775</b>
ΝΟΜΟΣ ΑΤΤΙΚΗΣ	1,700	1,816	<b>1,758</b>
ΝΟΜΟΣ ΑΧΑΪΑΣ	1,711	1,794	<b>1,752</b>
ΝΟΜΟΣ ΒΟΙΩΤΙΑΣ	1,720	1,780	<b>1,750</b>
ΝΟΜΟΣ ΓΡΕΒΕΝΩΝ	1,732	1,744	<b>1,738</b>
ΝΟΜΟΣ ΔΡΑΜΑΣ	1,735	1,766	<b>1,750</b>
ΝΟΜΟΣ ΔΩΔΕΚΑΝΗΣΟΥ	1,693	1,795	<b>1,744</b>
ΝΟΜΟΣ ΕΒΡΟΥ	1,740	1,803	<b>1,771</b>
ΝΟΜΟΣ ΕΥΒΟΙΑΣ	1,713	1,824	<b>1,769</b>
ΝΟΜΟΣ ΕΥΡΥΤΑΝΙΑΣ	1,759	1,781	<b>1,770</b>

ΝΟΜΟΣ	ΜΕΣΗ ΚΑΤΩΤΑΤΗ ΜΕ ΦΠΑ	ΜΕΣΗ ΑΝΩΤΑΤΗ ΜΕ ΦΠΑ	ΜΕΣΗ ΤΙΜΗ ΜΕ ΦΠΑ
ΝΟΜΟΣ ΖΑΚΥΝΘΟΥ	1,748	1,777	1,763
ΝΟΜΟΣ ΗΛΕΙΑΣ	1,731	1,845	1,788
ΝΟΜΟΣ ΗΜΑΘΙΑΣ	1,720	1,760	1,740
ΝΟΜΟΣ ΗΡΑΚΛΕΙΟΥ	1,760	1,862	1,811
ΝΟΜΟΣ ΘΕΣΣΑΛΟΝΙΚΗΣ	1,744	1,815	1,779
ΝΟΜΟΣ ΘΕΣΣΑΛΟΝΙΚΗΣ	1,702	1,766	1,734
ΝΟΜΟΣ ΙΩΑΝΝΙΝΩΝ	1,725	1,788	1,757
ΝΟΜΟΣ ΚΑΒΑΛΑΣ	1,717	1,782	1,750
ΝΟΜΟΣ ΚΑΡΔΙΤΣΗΣ	1,726	1,782	1,754
ΝΟΜΟΣ ΚΑΣΤΟΡΙΑΣ	1,739	1,780	1,760
ΝΟΜΟΣ ΚΕΡΚΥΡΑΣ	1,762	1,822	1,792
ΝΟΜΟΣ ΚΕΦΑΛΛΗΝΙΑΣ	1,746	1,866	1,806
ΝΟΜΟΣ ΚΙΛΚΙΣ	1,726	1,762	1,744
ΝΟΜΟΣ ΚΟΖΑΝΗΣ	1,724	1,778	1,751
ΝΟΜΟΣ ΚΟΡΙΝΘΙΑΣ	1,720	1,786	1,753
ΝΟΜΟΣ ΚΥΚΛΑΔΩΝ	1,717	1,803	1,760
ΝΟΜΟΣ ΛΑΚΩΝΙΑΣ	1,736	1,827	1,782
ΝΟΜΟΣ ΛΑΡΙΣΗΣ	1,712	1,792	1,752
ΝΟΜΟΣ ΛΑΣΙΘΙΟΥ	1,802	1,841	1,822
ΝΟΜΟΣ ΛΕΣΒΟΥ	1,699	1,799	1,749
ΝΟΜΟΣ ΛΕΥΚΑΔΟΣ	1,755	1,784	1,769
ΝΟΜΟΣ ΜΑΓΝΗΣΙΑΣ	1,719	1,800	1,759
ΝΟΜΟΣ ΜΕΣΣΗΝΙΑΣ	1,736	1,842	1,789
ΝΟΜΟΣ ΞΑΝΘΗΣ	1,722	1,768	1,745
ΝΟΜΟΣ ΠΕΛΛΗΣ	1,718	1,763	1,741
ΝΟΜΟΣ ΠΙΕΡΙΑΣ	1,713	1,768	1,740
ΝΟΜΟΣ ΠΡΕΒΕΖΗΣ	1,725	1,796	1,760
ΝΟΜΟΣ ΡΕΘΥΜΝΗΣ	1,775	1,833	1,804
ΝΟΜΟΣ ΡΟΔΟΠΗΣ	1,727	1,824	1,775
ΝΟΜΟΣ ΣΑΜΟΥ	1,746	1,803	1,774
ΝΟΜΟΣ ΣΕΡΡΩΝ	1,722	1,766	1,744
ΝΟΜΟΣ ΤΡΙΚΑΛΩΝ	1,727	1,785	1,756
ΝΟΜΟΣ ΦΘΙΩΤΙΔΟΣ	1,722	1,778	1,750
ΝΟΜΟΣ ΦΛΩΡΙΝΗΣ	1,740	1,781	1,760
ΝΟΜΟΣ ΦΩΚΙΔΟΣ	1,747	1,761	1,754
ΝΟΜΟΣ ΧΑΛΚΙΔΙΚΗΣ	1,716	1,772	1,744
ΝΟΜΟΣ ΧΑΝΙΩΝ	1,777	1,854	1,815
ΝΟΜΟΣ ΧΙΟΥ	1,727	1,770	1,749
<b>ΣΤΑΘΜΙΣΜΕΝΟΣ Μ.Ο.</b>	<b>1,714</b>	<b>1,802</b>	<b>1,758</b>

\* Μέσοι όροι ελάχιστων και μέγιστων τιμών χονδρικής όπως υποβάλλονται από τις εταιρείες εμπορίας στο Παρατηρητήριο Τιμών βάσει της ΚΥΑ 978/24-10-2011.

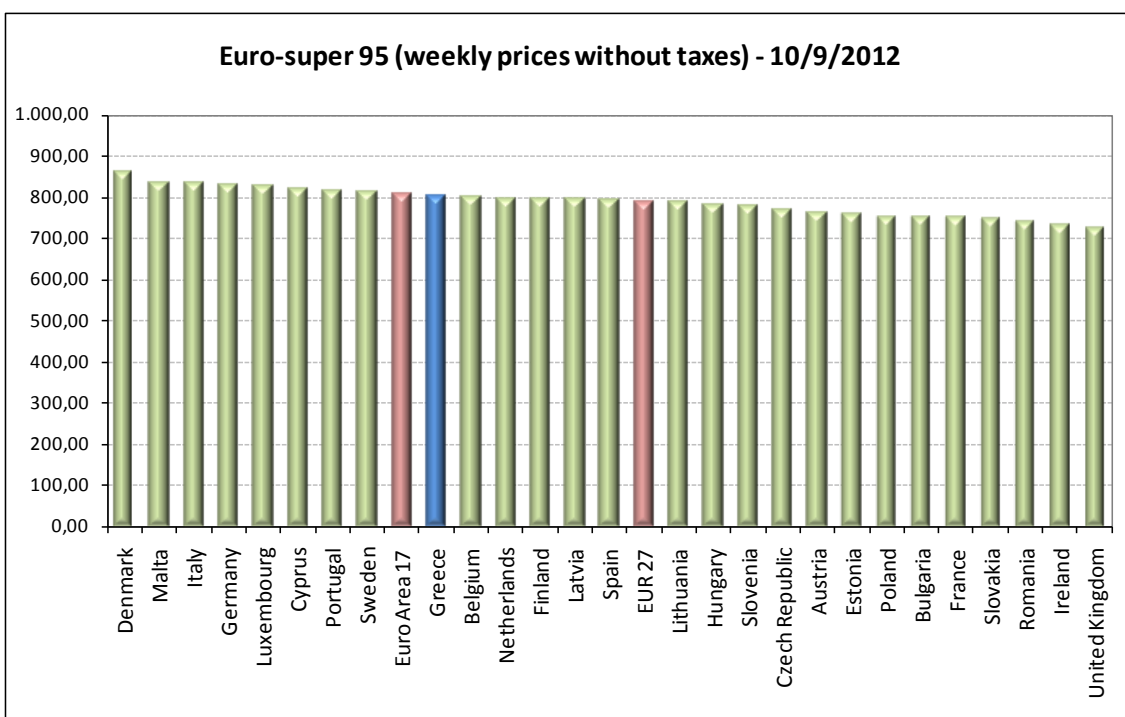
\*\* Η στάθμιση γίνεται βάσει των όγκων πωλήσεων ανά τύπο καυσίμου ανά νομό.

## 2. γ. Συγκριτικά στοιχεία με Ε.Ε.

Αναλυτικά στοιχεία για τις τιμές καυσίμων και τους φόρους στις 27 χώρες της Ε.Ε. παρουσιάζονται στην ιστοσελίδα της Ευρωπαϊκής Επιτροπής:

[http://ec.europa.eu/energy/observatory/oil/bulletin\\_en.htm](http://ec.europa.eu/energy/observatory/oil/bulletin_en.htm)

Οι λιανικές τιμές αμόλυβδης βενζίνης με φόρους και προ φόρων στις 27 χώρες της Ε.Ε. για τις 10/9/2012 (τελευταία επίσημα στοιχεία) παρουσιάζονται συγκριτικά κατά φθίνουσα σειρά στα παρακάτω διαγράμματα:



Πηγή: European Commission

\*Οι συγκρίσεις των τιμών μεταξύ των διαφόρων χωρών θα πρέπει να γίνονται με ιδιαίτερη προσοχή εξαιτίας των διαφορών στην ποιότητα των προϊόντων, στις πρακτικές μάρκετινγκ, στις δομές της αγοράς και στις καταναλωτικές συνήθειες που επικρατούν σε κάθε χώρα.