



ΕΛΛΗΝΙΚΗ ΔΗΜΟΚΡΑΤΙΑ

ΥΠΟΥΡΓΕΙΟ ΑΝΑΠΤΥΞΗΣ ΚΑΙ ΑΝΤΑΓΩΝΙΣΤΙΚΟΤΗΤΑΣ

ΓΕΝΙΚΗ ΓΡΑΜΜΑΤΕΙΑ ΚΑΤΑΝΑΛΩΤΗ

Δ/ΝΣΗ ΠΑΡΑΤΗΡΗΤΗΡΙΟΥ ΤΙΜΩΝ ΚΑΙ ΤΙΜΟΛΗΨΙΩΝ

ΠΑΡΑΤΗΡΗΤΗΡΙΟ ΤΙΜΩΝ ΥΓΡΩΝ ΚΑΥΣΙΜΩΝ



Αθήνα, 18-03-2014

Αρ. Πρωτ.: Υ3-1070

ΕΒΔΟΜΑΔΙΑΙΟ ΔΕΛΤΙΟ ΕΠΙΣΚΟΠΗΣΗΣ ΤΙΜΩΝ ΚΑΥΣΙΜΩΝ

Παρασκευή, 14 Μαρτίου 2014

1. Τιμές Παρατηρητηρίου Υγρών Καυσίμων

Οι λιανικές τιμές των υγρών καυσίμων (αμόλυβδη 95 οκτ., σουπερ αμόλυβδη 100 οκτ., σουπερ LRP, πετρέλαιο κίνησης, πετρέλαιο θέρμανσης κατ' οίκον και υγραέριο κίνησης) αναρτώνται αναλυτικά στην ιστοσελίδα του Παρατηρητηρίου Τιμών Υγρών Καυσίμων του Υπουργείου Ανάπτυξης και Ανταγωνιστικότητας www.fuelprices.gr, όπου παρουσιάζονται καθημερινά οι ελάχιστες, μέσες και μέγιστες τιμές σε όλους τους Νομούς της χώρας.

Μέσες τιμές λιανικής πώλησης καυσίμων για όλη την Ελλάδα

Παρασκευή, 14 Μαρτίου 2014

Προϊόν	Μέση Τιμή
Αμόλυβδη 95 οκτ.	1,662
Αμόλυβδη 100 οκτ.	1,861
Super	1,800
Diesel Κίνησης	1,369
Diesel Θέρμανσης Κατ'οίκον	1,265
Υγραέριο κίνησης (Autogas)	0,880

* Η μέση τιμή πανελλαδικά υπολογίζεται από τον σταθμισμένο μέσο όρο με βάση τους όγκους πωλήσεων ανά τύπο καυσίμου ανά νομό.

Στον παρακάτω πίνακα παρουσιάζονται οι μέσες τιμές λιανικής των υγρών καυσίμων ανά Νομό.

Μέσες τιμές λιανικής πώλησης καυσίμων ανά νομό
Παρασκευή, 14 Μαρτίου 2014

ΝΟΜΟΣ	Αμόλυβδη 95 οκτ.	Αμόλυβδη 100 οκτ.	Super	Diesel Κίνησης	Diesel Θέρμανσης Κατ'οίκον	Υγραέριο κίνησης (Autogas)
ΝΟΜΟΣ ΑΤΤΙΚΗΣ	1,642	1,849	1,774	1,342	1,257	0,859
ΝΟΜΟΣ ΑΙΤΩΛΙΑΣ ΚΑΙ ΑΚΑΡΝΑΝΙΑΣ	1,679	1,887	1,819	1,378	1,286	0,880
ΝΟΜΟΣ ΑΡΓΟΛΙΔΟΣ	1,667	1,857	1,768	1,373	1,261	0,883
ΝΟΜΟΣ ΑΡΚΑΔΙΑΣ	1,687	1,899	1,762	1,379	1,270	0,898
ΝΟΜΟΣ ΑΡΤΗΣ	1,680	1,892	1,780	1,385	1,297	0,890
ΝΟΜΟΣ ΑΧΑΪΑΣ	1,656	1,863	1,823	1,371	1,275	0,895
ΝΟΜΟΣ ΒΟΙΩΤΙΑΣ	1,667	1,916	1,749	1,368	1,256	0,873
ΝΟΜΟΣ ΓΡΕΒΕΝΩΝ	1,693	1,917	1,850	1,392	1,295	0,898
ΝΟΜΟΣ ΔΡΑΜΑΣ	1,656	1,873		1,357	1,244	0,905
ΝΟΜΟΣ ΔΩΔΕΚΑΝΗΣΟΥ	1,765	1,939		1,420	1,286	0,997
ΝΟΜΟΣ ΕΒΡΟΥ	1,701	1,891	1,909	1,394	1,259	0,946
ΝΟΜΟΣ ΕΥΒΟΙΑΣ	1,684	1,861	1,790	1,385	1,282	0,897
ΝΟΜΟΣ ΕΥΡΥΤΑΝΙΑΣ	1,732	1,967	1,830	1,412		0,879
ΝΟΜΟΣ ΖΑΚΥΝΘΟΥ	1,676	1,835	1,783	1,369	1,287	0,958
ΝΟΜΟΣ ΗΛΕΙΑΣ	1,682	1,866	1,780	1,379	1,277	0,893
ΝΟΜΟΣ ΗΜΑΘΙΑΣ	1,640	1,836	1,895	1,352	1,254	0,830
ΝΟΜΟΣ ΗΡΑΚΛΕΙΟΥ	1,729	1,911	1,831	1,418	1,275	1,047
ΝΟΜΟΣ ΘΕΣΠΡΩΤΙΑΣ	1,683	1,894		1,394		0,899
ΝΟΜΟΣ ΘΕΣΣΑΛΟΝΙΚΗΣ	1,639	1,838	1,796	1,339	1,256	0,894
ΝΟΜΟΣ ΙΩΑΝΝΙΝΩΝ	1,660	1,879	1,843	1,386	1,270	0,892
ΝΟΜΟΣ ΚΑΒΑΛΑΣ	1,665	1,905	1,893	1,369	1,254	0,933
ΝΟΜΟΣ ΚΑΡΔΙΤΣΗΣ	1,662	1,817	1,795	1,365	1,262	0,794
ΝΟΜΟΣ ΚΑΣΤΟΡΙΑΣ	1,695	1,919	1,964	1,390	1,294	0,871
ΝΟΜΟΣ ΚΕΡΚΥΡΑΣ	1,731	1,905	1,783	1,427	1,327	0,980
ΝΟΜΟΣ ΚΕΦΑΛΛΗΝΙΑΣ	1,747	1,910	1,883	1,449	1,319	0,995
ΝΟΜΟΣ ΚΙΛΚΙΣ	1,663	1,882	1,869	1,360	1,264	0,825
ΝΟΜΟΣ ΚΟΖΑΝΗΣ	1,672	1,861		1,378	1,265	0,838
ΝΟΜΟΣ ΚΟΡΙΝΘΙΑΣ	1,669	1,892	1,736	1,367	1,261	0,866
ΝΟΜΟΣ ΚΥΚΛΑΔΩΝ	1,767	1,956	1,894	1,456	1,326	
ΝΟΜΟΣ ΛΑΚΩΝΙΑΣ	1,677	1,889	1,755	1,370	1,270	0,880
ΝΟΜΟΣ ΛΑΡΙΣΗΣ	1,665	1,849	1,695	1,360	1,271	0,827
ΝΟΜΟΣ ΛΑΣΙΘΙΟΥ	1,759	1,952	1,894	1,437	1,297	1,060
ΝΟΜΟΣ ΛΕΣΒΟΥ	1,689	1,916	1,854	1,397	1,327	
ΝΟΜΟΣ ΛΕΥΚΑΔΟΣ	1,690	1,866	1,780	1,389	1,284	0,903
ΝΟΜΟΣ ΜΑΓΝΗΣΙΑΣ	1,660	1,868	1,869	1,369	1,265	0,830
ΝΟΜΟΣ ΜΕΣΣΗΝΙΑΣ	1,687	1,895	1,828	1,384	1,311	0,899
ΝΟΜΟΣ ΞΑΝΘΗΣ	1,656	1,878	1,809	1,361	1,257	0,930
ΝΟΜΟΣ ΠΕΛΛΗΣ	1,668	1,782		1,363	1,239	0,840
ΝΟΜΟΣ ΠΙΕΡΙΑΣ	1,649	1,791		1,344	1,234	0,874
ΝΟΜΟΣ ΠΡΕΒΕΖΗΣ	1,671	1,845		1,382	1,250	0,880
ΝΟΜΟΣ ΡΕΘΥΜΝΗΣ	1,732	1,962	1,925	1,429	1,329	0,998
ΝΟΜΟΣ ΡΟΔΟΠΗΣ	1,668	1,858	1,802	1,356	1,262	0,916
ΝΟΜΟΣ ΣΑΜΟΥ	1,760	1,919	1,804	1,446	1,290	
ΝΟΜΟΣ ΣΕΡΡΩΝ	1,659	1,825	1,740	1,357	1,245	0,887
ΝΟΜΟΣ ΤΡΙΚΑΛΩΝ	1,656	1,798		1,350	1,242	0,777
ΝΟΜΟΣ ΦΘΙΩΤΙΔΟΣ	1,663	1,872	1,784	1,358	1,290	0,880
ΝΟΜΟΣ ΦΛΩΡΙΝΗΣ	1,661	1,849	1,820	1,383	1,311	0,854
ΝΟΜΟΣ ΦΩΚΙΔΟΣ	1,701	1,909	1,816	1,407	1,315	
ΝΟΜΟΣ ΧΑΛΚΙΔΙΚΗΣ	1,677	1,870	1,808	1,376	1,263	0,894
ΝΟΜΟΣ ΧΑΝΙΩΝ	1,725	1,975		1,429	1,294	1,012
ΝΟΜΟΣ ΧΙΟΥ	1,654	1,919	1,835	1,369	1,232	

2. Απλή Αμόλυβδη Βενζίνη 95 οκτανίων

2. α. Διαμόρφωση τιμής

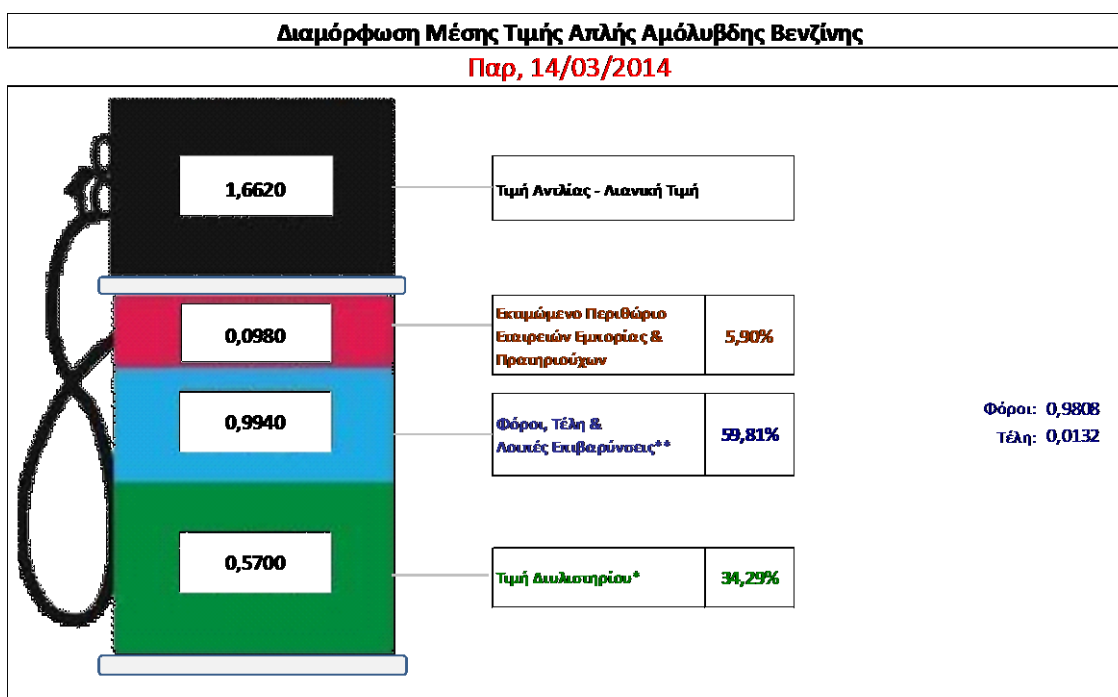
Η τιμή διυλιστηρίου της απλής αμόλυβδης βενζίνης 95 οκτανίων για την Πέμπτη 13/03/2014 διαμορφώθηκε στα 0,5700 € ανά λίτρο. Σε σχέση με την τιμή διυλιστηρίου της προηγούμενης εβδομάδας (06/03/2014) σημειώθηκε μείωση κατά 0,0065 € ανά λίτρο (0,6 λεπτά).

Οι φόροι, τα τέλη και οι λοιπές επιβαρύνσεις αντιστοιχούν σε 0,9940 € ανά λίτρο.

Η μέση τιμή λιανικής της απλής αμόλυβδης βενζίνης 95 οκτανίων για την Παρασκευή 14/03/2014 διαμορφώθηκε στα 1,662 € ανά λίτρο. Σε σχέση με την τιμή της προηγούμενης εβδομάδας (07/03/2014) σημειώθηκε μείωση κατά 0,004 € ανά λίτρο (0,4 λεπτά).

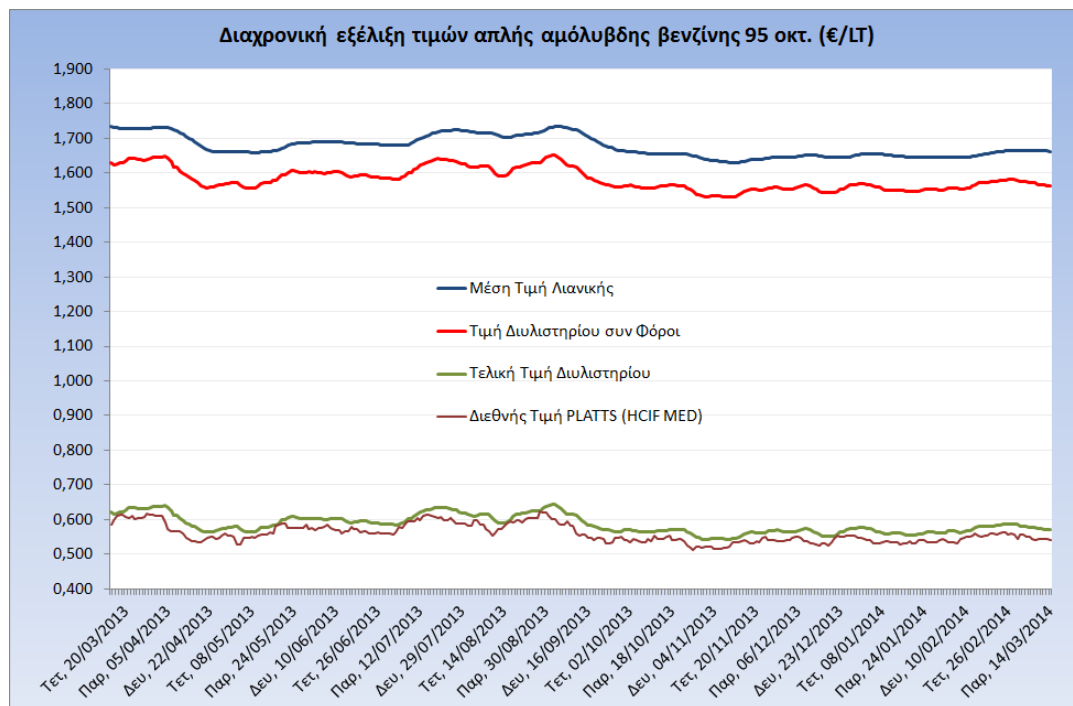
Το εκτιμώμενο περιθώριο των πρατηριούχων και των εταιρειών εμπορίας υπολογίζεται κατά μέσο όρο στα 0,098 € ανά λίτρο (9,8 λεπτά).

Η τελική τιμή λιανικής διαμορφώνεται από την τιμή διυλιστηρίου κατά 34,3%, από τους φόρους (σταθερούς και μεταβλητούς) κατά 59,8%, και από τα εκτιμώμενα περιθώρια των εταιρειών εμπορίας, των μεταφορέων υγρών καυσίμων και των πρατηρίων κατά 5,9% (βλ. παρακάτω πίνακα).



* Τιμή διυλιστηρίου	0,5700
- Τιμή διυλιστηρίου προηγούμενης ημέρας (Μέση Σταθμική Τιμή εκ των δύο εταιρειών διύλισης)	
- Στην τιμή διυλιστηρίου περιλαμβάνονται οι ειδικές υπηρεσίες (φορτωτικά)	
** Τέλη	0,0132
- Ανακοδοτικό τέλος ΡΑΕ: 0,21 € ανά χιλιόγραμμο. (Απόφαση 579/2013 - ΦΕΚ 3218/Β/18-12-13)	0,0002
- Εισφορά «Ειδικού Λογαριασμού Πετρελαιοειδών»: 1,2% επί της τιμής διυλιστηρίου. (Ν. 3335/2005 - ΦΕΚ 95/Α/20-4-2005)	0,0068
- Ειδικό τέλος Δικαιωμάτων Εκτέλεσης Τελεμακτικών Εργασιών (ΔΕΤΕ): 0,5% της αξίας του αθροίσματος της τιμής εκ διυλιστηρίου και του ΕΦΚ. (Ν. 2093/92 - ΦΕΚ 181/Α/25-11-92)	0,0062
** Φόροι	0,9808
- Ειδικός Φόρος Κατανάλωσης (ΕΦΚ): για την απλή αμόλυβδη βενζίνη - 670 € ανά κυβικό μέτρο ή 0,67 € ανά λίτρο. (Ν. 3845/2010 - ΦΕΚ 65/Α/6-3-2010)	0,6700
- Φόρος Προστιθέμενης Αξίας (ΦΠΑ): 23% επί του συνόλου της τιμής διυλιστηρίου των μικτών ονομαστικών περιθωρίων κέρδους και των παραπάνω φορολογικών επιβαρύνσεων. (Ν. 3845/2010 - ΦΕΚ 65/Α/6-3-2010)	0,3108

Η εξέλιξη των διεθνών τιμών Platts (HCIF/MED), των τιμών διυλιστηρίου και των τιμών λιανικής της απλής αμόλυβδη βενζίνη 95 οκτ., καθώς και των αντίστοιχων ενδεικτικών περιθωρίων εμπορίας για το διάστημα των τελευταίων 12 μηνών παρουσιάζονται στο ακόλουθο διάγραμμα:



2. β. Χονδρική Τιμή Πώλησης

Ο μέσος όρος της χονδρικής τιμής πώλησης της απλής αμόλυβδη βενζίνης 95 οκτανίων από τις εταιρείες εμπορίας πετρελαιοειδών για την Παρασκευή 14/03/2014 ήταν 1,600 € ανά λίτρο.

Αναλυτικά, οι μέσες κατώτατες και ανώτατες τιμές χονδρικής, καθώς και η μέση τιμή ανά νομό παρουσιάζονται στον επόμενο πίνακα:

Μέσες Τιμές Χονδρικής Πώλησης Απλής Αμόλυβδη Βενζίνης ανά Νομό

Παρασκευή 14 Μαρτίου 2014

ΝΟΜΟΣ	ΜΕΣΗ ΚΑΤΩΤΑΤΗ ΜΕ ΦΠΑ	ΜΕΣΗ ΑΝΩΤΑΤΗ ΜΕ ΦΠΑ	ΜΕΣΗ ΤΙΜΗ ΜΕ ΦΠΑ
ΝΟΜΟΣ ΑΙΤΩΛΙΑΣ ΚΑΙ ΑΚΑΡΝΑΝΙΑΣ	1,578	1,628	1,603
ΝΟΜΟΣ ΑΡΓΟΛΙΔΟΣ	1,579	1,621	1,600
ΝΟΜΟΣ ΑΡΚΑΔΙΑΣ	1,578	1,638	1,608
ΝΟΜΟΣ ΑΡΤΗΣ	1,595	1,641	1,618
ΝΟΜΟΣ ΑΤΤΙΚΗΣ	1,553	1,633	1,593
ΝΟΜΟΣ ΑΧΑΪΑΣ	1,559	1,618	1,589
ΝΟΜΟΣ ΒΟΙΩΤΙΑΣ	1,570	1,616	1,593
ΝΟΜΟΣ ΓΡΕΒΕΝΩΝ	1,587	1,600	1,593
ΝΟΜΟΣ ΔΡΑΜΑΣ	1,591	1,618	1,605
ΝΟΜΟΣ ΔΩΔΕΚΑΝΗΣΟΥ	1,578	1,643	1,611

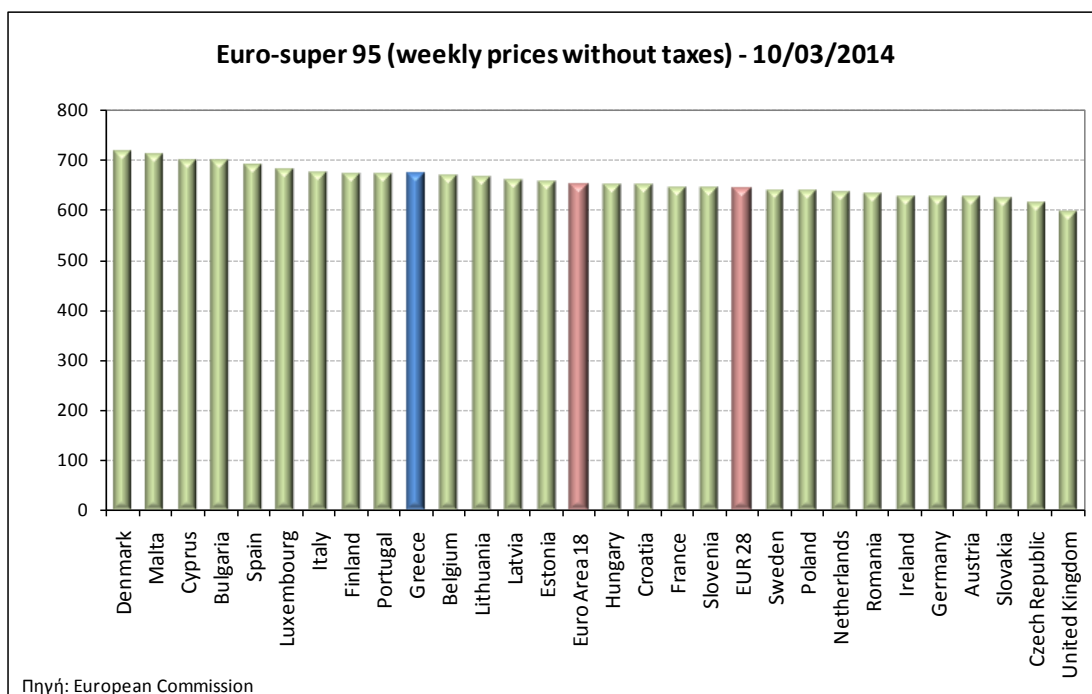
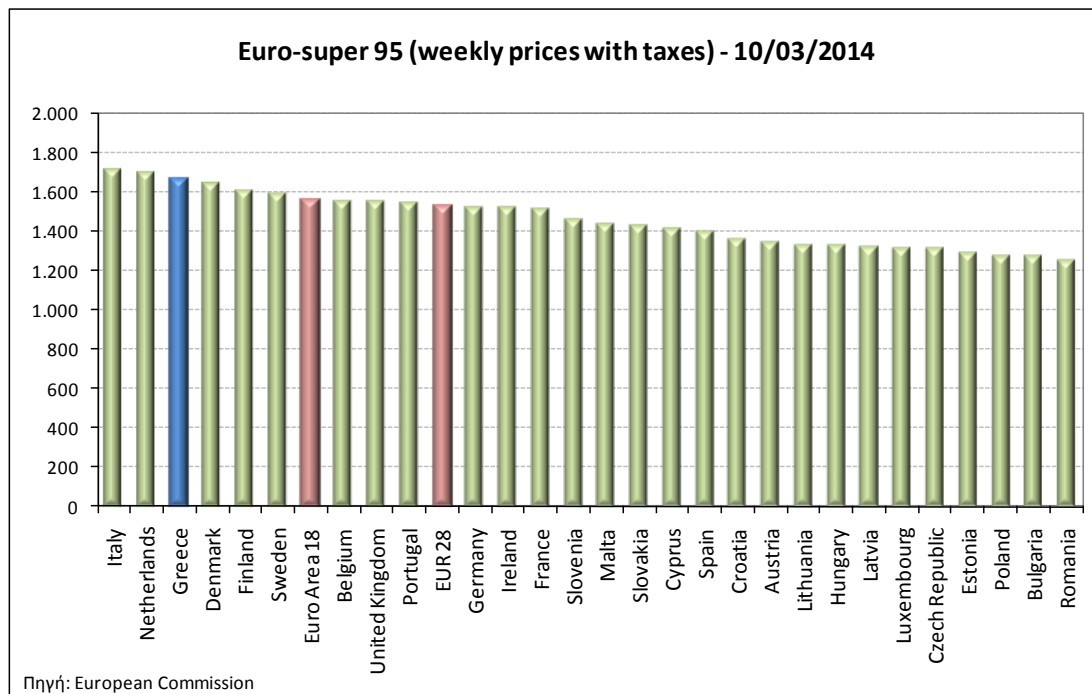
ΝΟΜΟΣ	ΜΕΣΗ ΚΑΤΩΤΑΤΗ ΜΕ ΦΠΑ	ΜΕΣΗ ΑΝΩΤΑΤΗ ΜΕ ΦΠΑ	ΜΕΣΗ ΤΙΜΗ ΜΕ ΦΠΑ
ΝΟΜΟΣ ΕΒΡΟΥ	1,579	1,641	1,610
ΝΟΜΟΣ ΕΥΒΟΙΑΣ	1,586	1,653	1,619
ΝΟΜΟΣ ΕΥΡΥΤΑΝΙΑΣ	1,607	1,627	1,617
ΝΟΜΟΣ ΖΑΚΥΝΘΟΥ	1,592	1,633	1,612
ΝΟΜΟΣ ΗΛΕΙΑΣ	1,580	1,693	1,637
ΝΟΜΟΣ ΗΜΑΘΙΑΣ	1,570	1,605	1,587
ΝΟΜΟΣ ΗΡΑΚΛΕΙΟΥ	1,607	1,699	1,653
ΝΟΜΟΣ ΘΕΣΠΡΩΤΙΑΣ	1,583	1,629	1,606
ΝΟΜΟΣ ΘΕΣΣΑΛΟΝΙΚΗΣ	1,557	1,608	1,582
ΝΟΜΟΣ ΙΩΑΝΝΙΝΩΝ	1,563	1,657	1,610
ΝΟΜΟΣ ΚΑΒΑΛΑΣ	1,568	1,618	1,593
ΝΟΜΟΣ ΚΑΡΔΙΤΣΗΣ	1,570	1,629	1,600
ΝΟΜΟΣ ΚΑΣΤΟΡΙΑΣ	1,588	1,627	1,608
ΝΟΜΟΣ ΚΕΡΚΥΡΑΣ	1,617	1,667	1,642
ΝΟΜΟΣ ΚΕΦΑΛΛΗΝΙΑΣ	1,582	1,701	1,641
ΝΟΜΟΣ ΚΙΛΚΙΣ	1,574	1,620	1,597
ΝΟΜΟΣ ΚΟΖΑΝΗΣ	1,579	1,617	1,598
ΝΟΜΟΣ ΚΟΡΙΝΘΙΑΣ	1,568	1,642	1,605
ΝΟΜΟΣ ΚΥΚΛΑΔΩΝ	1,565	1,644	1,604
ΝΟΜΟΣ ΛΑΚΩΝΙΑΣ	1,581	1,634	1,607
ΝΟΜΟΣ ΛΑΡΙΣΗΣ	1,564	1,629	1,596
ΝΟΜΟΣ ΛΑΣΙΘΙΟΥ	1,628	1,692	1,660
ΝΟΜΟΣ ΛΕΣΒΟΥ	1,528	1,645	1,586
ΝΟΜΟΣ ΛΕΥΚΑΔΟΣ	1,587	1,640	1,614
ΝΟΜΟΣ ΜΑΓΝΗΣΙΑΣ	1,568	1,644	1,606
ΝΟΜΟΣ ΜΕΣΣΗΝΙΑΣ	1,593	1,671	1,632
ΝΟΜΟΣ ΞΑΝΘΗΣ	1,572	1,615	1,594
ΝΟΜΟΣ ΠΕΛΛΗΣ	1,566	1,609	1,587
ΝΟΜΟΣ ΠΙΕΡΙΑΣ	1,567	1,630	1,599
ΝΟΜΟΣ ΠΡΕΒΕΖΗΣ	1,576	1,630	1,603
ΝΟΜΟΣ ΡΕΘΥΜΝΗΣ	1,609	1,678	1,644
ΝΟΜΟΣ ΡΟΔΟΠΗΣ	1,579	1,645	1,612
ΝΟΜΟΣ ΣΑΜΟΥ	1,570	1,635	1,602
ΝΟΜΟΣ ΣΕΡΡΩΝ	1,576	1,611	1,594
ΝΟΜΟΣ ΤΡΙΚΑΛΩΝ	1,574	1,617	1,596
ΝΟΜΟΣ ΦΘΙΩΤΙΔΟΣ	1,575	1,624	1,600
ΝΟΜΟΣ ΦΛΩΡΙΝΗΣ	1,577	1,622	1,600
ΝΟΜΟΣ ΦΩΚΙΔΟΣ	1,587	1,636	1,611
ΝΟΜΟΣ ΧΑΛΚΙΔΙΚΗΣ	1,575	1,616	1,595
ΝΟΜΟΣ ΧΑΝΙΩΝ	1,605	1,687	1,646
ΝΟΜΟΣ ΧΙΟΥ	1,557	1,604	1,581
ΣΤΑΘΜΙΣΜΕΝΟΣ Μ.Ο.	1,566	1,634	1,600

* Μέσοι όροι ελάχιστων και μέγιστων τιμών χονδρικής όπως υποβάλλονται από τις εταιρείες εμπορίας στο Παρατηρητήριο Τιμών βάσει της ΚΥΑ 978/24-10-2011.

** Η στάθμιση γίνεται βάσει των όγκων πωλήσεων ανά τύπο καυσίμου ανά νομό.

2. γ. Συγκριτικά στοιχεία με Ε.Ε.

Οι λιανικές τιμές αμόλυβδης βενζίνης με φόρους και προ φόρων στις 28 χώρες της Ε.Ε. για τις 10/03/2014 (τελευταία επίσημα στοιχεία) παρουσιάζονται συγκριτικά κατά φθίνουσα σειρά στα παρακάτω διαγράμματα:



Αναλυτικά στοιχεία για τις τιμές καυσίμων και τους φόρους στις 28 χώρες της Ε.Ε. παρουσιάζονται στην ιστοσελίδα της Ευρωπαϊκής Επιτροπής: http://ec.europa.eu/energy/observatory/oil/bulletin_en.htm

*Οι συγκρίσεις των τιμών μεταξύ των διαφόρων χωρών θα πρέπει να γίνονται με ιδιαίτερη προσοχή εξαιτίας των διαφορών στην ποιότητα των προϊόντων, στις πρακτικές μάρκετινγκ, στις δομές της αγοράς και στις καταναλωτικές συνήθειες που επικρατούν σε κάθε χώρα.

3. Πετρέλαιο Κίνησης (Biodiesel)

3. α. Διαμόρφωση τιμής

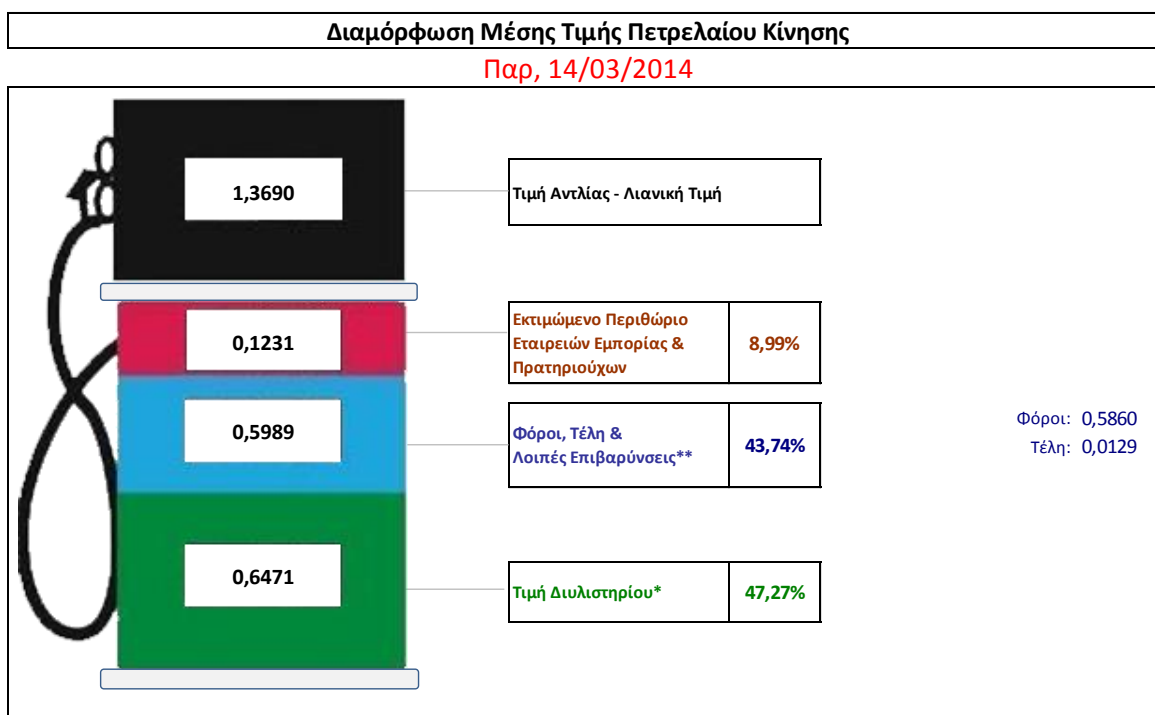
Η τιμή διυλιστηρίου του πετρελαίου κίνησης για την Πέμπτη 13/03/2014 διαμορφώθηκε στα 0,6471 € ανά λίτρο. Σε σχέση με την τιμή διυλιστηρίου της προηγούμενης εβδομάδας (06/03/2014) σημειώθηκε μείωση κατά 0,0142 € ανά λίτρο (1,4 λεπτά).

Οι φόροι, τα τέλη και οι λοιπές επιβαρύνσεις αντιστοιχούν σε 0,5989 € ανά λίτρο.

Η μέση τιμή λιανικής του πετρελαίου κίνησης για την Παρασκευή 14/03/2014 διαμορφώθηκε στα 1,369 € ανά λίτρο. Σε σχέση με την τιμή της προηγούμενης εβδομάδας (07/03/2014) σημειώθηκε μείωση κατά 0,004 € ανά λίτρο (0,4 λεπτά).

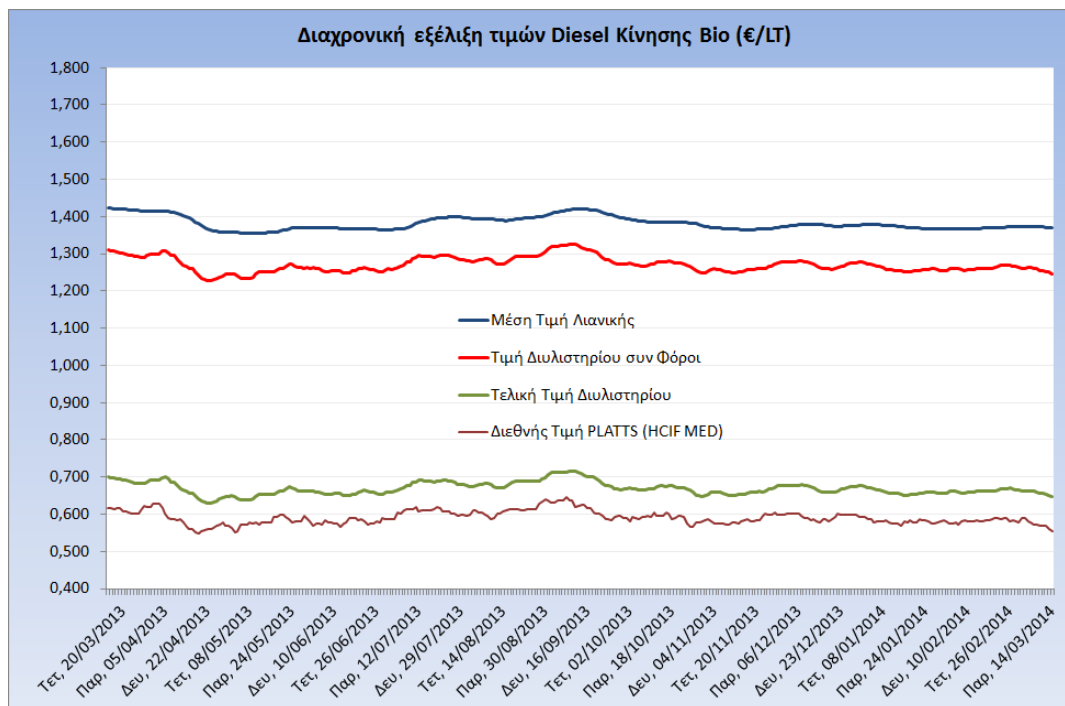
Το εκτιμώμενο περιθώριο των πρατηριούχων και των εταιρειών εμπορίας υπολογίζεται κατά μέσο όρο στα 0,1231 € ανά λίτρο (12,3 λεπτά).

Η τελική τιμή λιανικής διαμορφώνεται από την τιμή διυλιστηρίου κατά 47,3%, από τους φόρους (σταθερούς και μεταβλητούς) κατά 43,7%, και από τα εκτιμώμενα περιθώρια των εταιρειών εμπορίας, των μεταφορέων υγρών καυσίμων και των πρατηρίων κατά 9% (βλ. παρακάτω πίνακα).



* Τιμή διυλιστηρίου	0,6471
-Τιμή διυλιστηρίου προηγούμενης ημέρας (Μέση Σταθμική Τιμή εκ των δύο εταιρειών διύλισης)	
-Στην τιμή διυλιστηρίου περιλαμβάνονται οι ειδικές υπηρεσίες (φορτωτικά)	
** Τέλη	0,0129
-Ανταποδοτικό τέλος ΡΑΕ: 0,21 € ανά χίλια λίτρα. (Απόφαση 579/2013 - ΦΕΚ 3218/Β/18-12-13)	0,0002
-Εισφορά «Ειδικού Λογαριασμού Πετρελαιοειδών»: 1,2% επί της τιμής διυλιστηρίου. (Ν. 3335/2005 - ΦΕΚ 95/Α/20-4-2005)	0,0078
-Ειδικό τέλος Δικαιωμάτων Εκτέλεσης Τελωνειακών Εργασιών (ΔΕΤΕ): 0,5% της αξίας του αθροίσματος της τιμής εκ διυλιστηρίου και του ΕΦΚ. (Ν. 2093/92 - ΦΕΚ 181/Α/25-11-92)	0,0049
** Φόροι	0,5860
-Ειδικός Φόρος Κατανάλωσης (ΕΦΚ): για το πετρέλαιο κίνησης - 330 € ανά κυβικό μέτρο ή 0,330 € ανά λίτρο. (Ν. 4092/2012 (ΦΕΚ 220/Α/8-11-12)	0,3300
-Φόρος Προστιθέμενης Αξίας (ΦΠΑ): 23% επί του συνόλου της τιμής διυλιστηρίου των μικτών ονομαστικών περιθωρίων κέρδους και των παραπάνω φορολογικών επιβαρύνσεων. (Ν. 3845/2010 - ΦΕΚ 65/Α/6-3-2010)	0,2560

Η εξέλιξη των διεθνών τιμών Platts (HCIF/MED), των τιμών διυλιστηρίου και των τιμών λιανικής για το πετρέλαιο κίνησης, καθώς και των αντίστοιχων ενδεικτικών περιθωρίων εμπορίας για το διάστημα των τελευταίων 12 μηνών παρουσιάζονται στο ακόλουθο διάγραμμα:



3. β. Χονδρική Τιμή Πώλησης

Ο μέσος όρος της χονδρικής τιμής πώλησης του πετρελαίου κίνησης από τις εταιρείες εμπορίας πετρελαιοειδών για την Παρασκευή 14/03/2014 ήταν 1,276 € ανά λίτρο.

Αναλυτικά, οι μέσες κατώτατες και ανώτατες τιμές χονδρικής, καθώς και η μέση τιμή ανά νομό παρουσιάζονται στον επόμενο πίνακα:

Μέσες Τιμές Χονδρικής Πώλησης Πετρελαίου Κίνησης ανά Νομό

Παρασκευή 14 Μαρτίου 2014

ΝΟΜΟΣ	ΜΕΣΗ ΚΑΤΩΤΑΤΗ ΜΕ ΦΠΑ	ΜΕΣΗ ΑΝΩΤΑΤΗ ΜΕ ΦΠΑ	ΜΕΣΗ ΤΙΜΗ ΜΕ ΦΠΑ
ΝΟΜΟΣ ΑΙΤΩΛΙΑΣ ΚΑΙ ΑΚΑΡΝΑΝΙΑΣ	1,248	1,299	1,273
ΝΟΜΟΣ ΑΡΓΟΛΙΔΟΣ	1,252	1,308	1,280
ΝΟΜΟΣ ΑΡΚΑΔΙΑΣ	1,250	1,316	1,283
ΝΟΜΟΣ ΑΡΤΗΣ	1,260	1,322	1,291
ΝΟΜΟΣ ΑΤΤΙΚΗΣ	1,225	1,311	1,268
ΝΟΜΟΣ ΑΧΑΪΑΣ	1,232	1,303	1,267
ΝΟΜΟΣ ΒΟΙΩΤΙΑΣ	1,240	1,306	1,273
ΝΟΜΟΣ ΓΡΕΒΕΝΩΝ	1,260	1,284	1,272
ΝΟΜΟΣ ΔΡΑΜΑΣ	1,257	1,295	1,276
ΝΟΜΟΣ ΔΩΔΕΚΑΝΗΣΟΥ	1,233	1,305	1,269

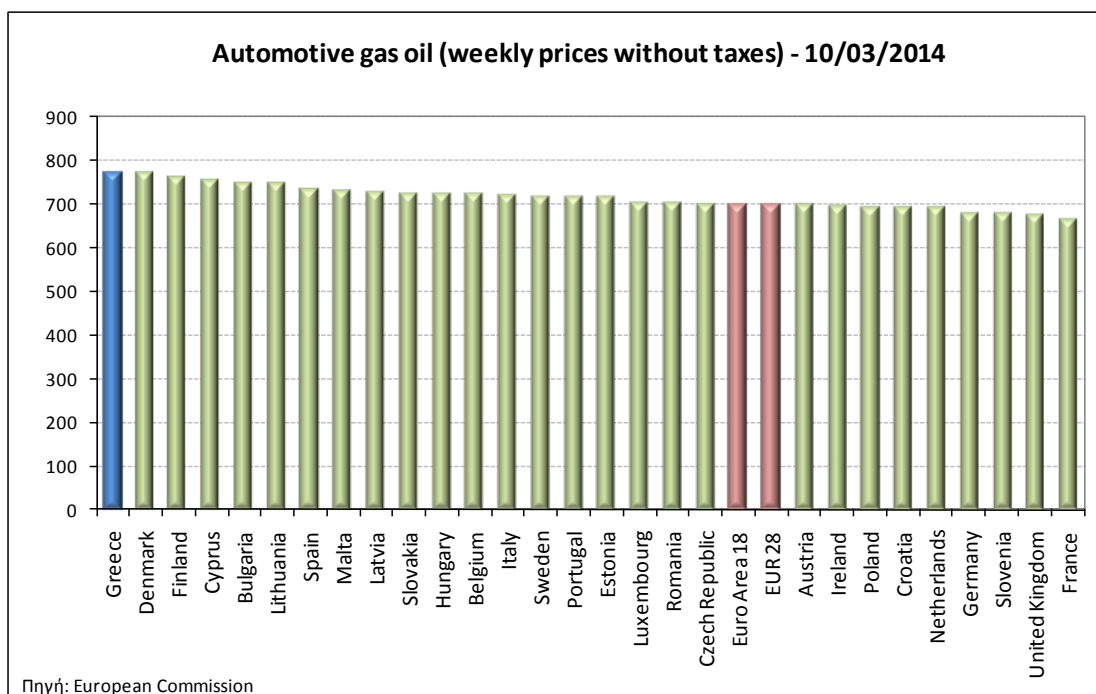
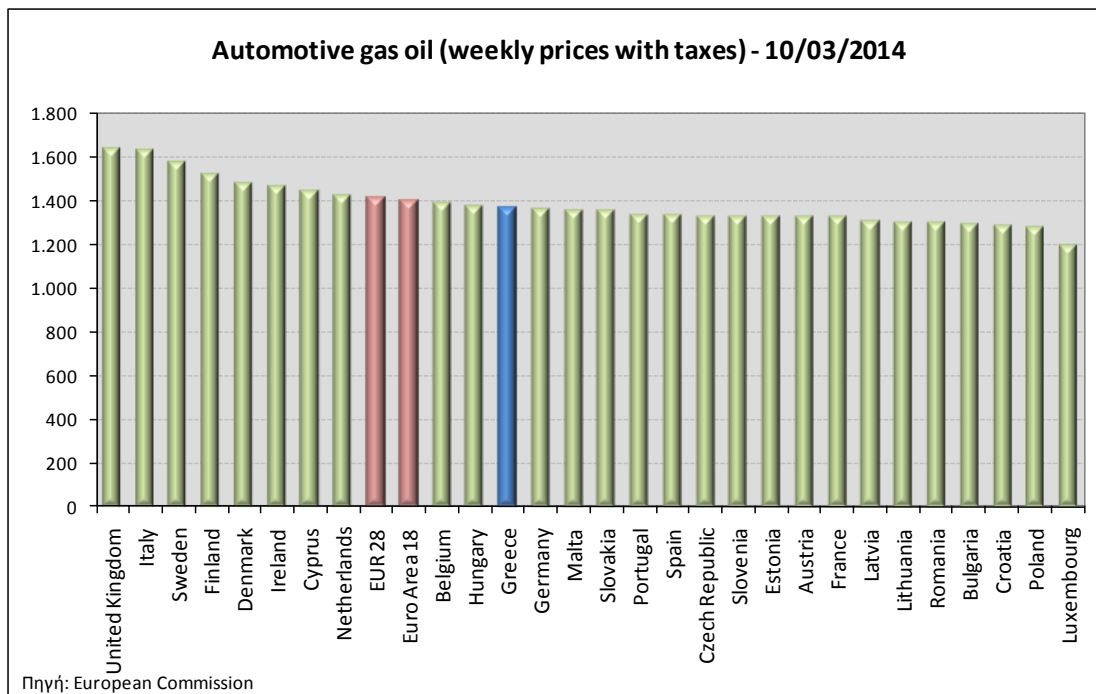
ΝΟΜΟΣ	ΜΕΣΗ ΚΑΤΩΤΑΤΗ ΜΕ ΦΠΑ	ΜΕΣΗ ΑΝΩΤΑΤΗ ΜΕ ΦΠΑ	ΜΕΣΗ ΤΙΜΗ ΜΕ ΦΠΑ
ΝΟΜΟΣ ΕΒΡΟΥ	1,194	1,317	1,256
ΝΟΜΟΣ ΕΥΒΟΙΑΣ	1,254	1,331	1,292
ΝΟΜΟΣ ΕΥΡΥΤΑΝΙΑΣ	1,284	1,292	1,288
ΝΟΜΟΣ ΖΑΚΥΝΘΟΥ	1,261	1,304	1,282
ΝΟΜΟΣ ΗΛΕΙΑΣ	1,250	1,342	1,296
ΝΟΜΟΣ ΗΜΑΘΙΑΣ	1,239	1,286	1,262
ΝΟΜΟΣ ΗΡΑΚΛΕΙΟΥ	1,278	1,350	1,314
ΝΟΜΟΣ ΘΕΣΠΡΩΤΙΑΣ	1,255	1,305	1,280
ΝΟΜΟΣ ΘΕΣΣΑΛΟΝΙΚΗΣ	1,230	1,317	1,274
ΝΟΜΟΣ ΙΩΑΝΝΙΝΩΝ	1,234	1,314	1,274
ΝΟΜΟΣ ΚΑΒΑΛΑΣ	1,238	1,293	1,265
ΝΟΜΟΣ ΚΑΡΔΙΤΣΗΣ	1,243	1,290	1,267
ΝΟΜΟΣ ΚΑΣΤΟΡΙΑΣ	1,255	1,302	1,278
ΝΟΜΟΣ ΚΕΡΚΥΡΑΣ	1,291	1,330	1,310
ΝΟΜΟΣ ΚΕΦΑΛΛΗΝΙΑΣ	1,261	1,387	1,324
ΝΟΜΟΣ ΚΙΛΚΙΣ	1,240	1,297	1,269
ΝΟΜΟΣ ΚΟΖΑΝΗΣ	1,244	1,296	1,270
ΝΟΜΟΣ ΚΟΡΙΝΘΙΑΣ	1,241	1,313	1,277
ΝΟΜΟΣ ΚΥΚΛΑΔΩΝ	1,251	1,319	1,285
ΝΟΜΟΣ ΛΑΚΩΝΙΑΣ	1,249	1,302	1,276
ΝΟΜΟΣ ΛΑΡΙΣΗΣ	1,236	1,301	1,269
ΝΟΜΟΣ ΛΑΣΙΘΙΟΥ	1,293	1,338	1,316
ΝΟΜΟΣ ΛΕΣΒΟΥ	1,223	1,302	1,263
ΝΟΜΟΣ ΛΕΥΚΑΔΟΣ	1,263	1,304	1,283
ΝΟΜΟΣ ΜΑΓΝΗΣΙΑΣ	1,239	1,314	1,277
ΝΟΜΟΣ ΜΕΣΣΗΝΙΑΣ	1,260	1,338	1,299
ΝΟΜΟΣ ΞΑΝΘΗΣ	1,246	1,289	1,268
ΝΟΜΟΣ ΠΕΛΛΗΣ	1,237	1,280	1,258
ΝΟΜΟΣ ΠΙΕΡΙΑΣ	1,240	1,291	1,265
ΝΟΜΟΣ ΠΡΕΒΕΖΗΣ	1,258	1,294	1,276
ΝΟΜΟΣ ΡΕΘΥΜΝΗΣ	1,280	1,355	1,317
ΝΟΜΟΣ ΡΟΔΟΠΗΣ	1,246	1,324	1,285
ΝΟΜΟΣ ΣΑΜΟΥ	1,244	1,291	1,268
ΝΟΜΟΣ ΣΕΡΡΩΝ	1,251	1,279	1,265
ΝΟΜΟΣ ΤΡΙΚΑΛΩΝ	1,243	1,280	1,262
ΝΟΜΟΣ ΦΘΙΩΤΙΔΟΣ	1,244	1,276	1,260
ΝΟΜΟΣ ΦΛΩΡΙΝΗΣ	1,251	1,287	1,269
ΝΟΜΟΣ ΦΩΚΙΔΟΣ	1,263	1,306	1,284
ΝΟΜΟΣ ΧΑΛΚΙΔΙΚΗΣ	1,246	1,295	1,270
ΝΟΜΟΣ ΧΑΝΙΩΝ	1,279	1,351	1,315
ΝΟΜΟΣ ΧΙΟΥ	1,244	1,285	1,264
ΣΤΑΘΜΙΣΜΕΝΟΣ Μ.Ο.	1,241	1,310	1,276

* Μέσοι όροι ελάχιστων και μέγιστων τιμών χονδρικής όπως υποβάλλονται από τις εταιρείες εμπορίας στο Παρατηρητήριο Τιμών βάσει της ΚΥΑ 978/24-10-2011.

** Η στάθμιση γίνεται βάσει των όγκων πωλήσεων ανά τύπο καυσίμου ανά νομό.

3. γ. Συγκριτικά στοιχεία με Ε.Ε.

Οι λιανικές τιμές πετρελαίου κίνησης με φόρους και προ φόρων στις 28 χώρες της Ε.Ε. για τις 10/03/2014 (τελευταία επίσημα στοιχεία) παρουσιάζονται συγκριτικά κατά φθίνουσα σειρά στα παρακάτω διαγράμματα:



Αναλυτικά στοιχεία για τις τιμές καυσίμων και τους φόρους στις 28 χώρες της Ε.Ε. παρουσιάζονται στην ιστοσελίδα της Ευρωπαϊκής Επιτροπής: http://ec.europa.eu/energy/observatory/oil/bulletin_en.htm

*Οι συγκρίσεις των τιμών μεταξύ των διαφόρων χωρών θα πρέπει να γίνονται με ιδιαίτερη προσοχή εξαιτίας των διαφορών στην ποιότητα των προϊόντων, στις πρακτικές μάρκετινγκ, στις δομές της αγοράς και στις καταναλωτικές συνήθειες που επικρατούν σε κάθε χώρα.