

ΕΒΔΟΜΑΔΙΑΙΟ ΔΕΛΤΙΟ ΕΠΙΣΚΟΠΗΣΗΣ ΤΙΜΩΝ ΚΑΥΣΙΜΩΝ

Παρασκευή, 12 Φεβρουαρίου 2016

1. Τιμές Παρατηρητηρίου Υγρών Καυσίμων

Οι λιανικές τιμές των υγρών καυσίμων (αμόλυβδη 95 οκτ., σούπερ αμόλυβδη 100 οκτ., σούπερ LRP, πετρέλαιο κίνησης και υγραέριο κίνησης) αναρτώνται αναλυτικά στην ιστοσελίδα του Παρατηρητηρίου Τιμών Υγρών Καυσίμων του Υπουργείου Ανάπτυξης και Ανταγωνιστικότητας www.fuelprices.gr, όπου παρουσιάζονται καθημερινά οι ελάχιστες, μέσες και μέγιστες τιμές σε όλους τους Νομούς της χώρας.

Μέσες τιμές λιανικής πώλησης καυσίμων για όλη την Ελλάδα

Παρασκευή, 12 Φεβρουαρίου 2016

Προϊόν	Μέση Τιμή
Αμόλυβδη 95 οκτ.	1,320
Αμόλυβδη 100 οκτ.	1,560
Super	1,531
Diesel Κίνησης	0,975
Diesel Θέρμανσης Κατ' οίκον	0,706
Υγραέριο κίνησης (Autogas)	0,675

* Η μέση τιμή πανελλαδικά υπολογίζεται από τον σταθμισμένο μέσο όρο με βάση τους όγκους πωλήσεων ανά τύπο καυσίμου ανά νομό.

** Δεν καταγράφεται κατανάλωση στο πετρέλαιο θέρμανσης για τη χρονική περίοδο 30/4 έως 15/10 κάθε έτους.

Στον παρακάτω πίνακα παρουσιάζονται οι μέσες τιμές λιανικής των υγρών καυσίμων ανά Νομό.

Μέσες τιμές λιανικής πώλησης καυσίμων ανά νομό
 Παρασκευή, 12 Φεβρουαρίου 2016

ΝΟΜΟΣ	Αμόλυβδη 95 οκτ.	Αμόλυβδη 100 οκτ.	Super	Diesel Κίνησης	Diesel Θέρμανσης Κατ'οίκον	Υγραέριο κίνησης (Autogas)
ΝΟΜΟΣ ΑΤΤΙΚΗΣ	1,285	1,529	1,472	0,945	0,694	0,640
ΝΟΜΟΣ ΑΙΤΩΛΙΑΣ ΚΑΙ ΑΚΑΡΝΑΝΙΑΣ	1,354	1,598	1,498	0,984	0,731	0,720
ΝΟΜΟΣ ΑΡΓΟΛΙΔΟΣ	1,322	1,539	1,501	0,952	0,707	0,666
ΝΟΜΟΣ ΑΡΚΑΔΙΑΣ	1,368	1,610	1,564	0,992	0,721	0,679
ΝΟΜΟΣ ΑΡΤΗΣ	1,331	1,523		0,954	0,728	0,690
ΝΟΜΟΣ ΑΧΑΪΑΣ	1,300	1,570	1,567	0,969	0,705	0,666
ΝΟΜΟΣ ΒΟΙΩΤΙΑΣ	1,333	1,601	1,469	0,974	0,694	0,673
ΝΟΜΟΣ ΓΡΕΒΕΝΩΝ	1,370	1,703		0,996	0,733	0,710
ΝΟΜΟΣ ΔΡΑΜΑΣ	1,308	1,564		0,942	0,683	0,699
ΝΟΜΟΣ ΔΩΔΕΚΑΝΗΣΟΥ	1,475	1,725	1,665	1,067	0,820	0,870
ΝΟΜΟΣ ΕΒΡΟΥ	1,359	1,592	1,860	0,993	0,702	0,729
ΝΟΜΟΣ ΕΥΒΟΙΑΣ	1,337	1,565	1,528	0,966	0,710	0,694
ΝΟΜΟΣ ΕΥΡΥΤΑΝΙΑΣ	1,409	1,713	1,558	1,022	0,754	0,698
ΝΟΜΟΣ ΖΑΚΥΝΘΟΥ	1,363	1,535		0,976	0,738	0,823
ΝΟΜΟΣ ΗΛΕΙΑΣ	1,341	1,553	1,481	0,959	0,704	0,689
ΝΟΜΟΣ ΗΜΑΘΙΑΣ	1,317	1,553		0,970	0,704	0,663
ΝΟΜΟΣ ΗΡΑΚΛΕΙΟΥ	1,389	1,606		1,010	0,704	0,777
ΝΟΜΟΣ ΘΕΣΠΡΩΤΙΑΣ	1,360	1,697		0,994	0,748	0,683
ΝΟΜΟΣ ΘΕΣΣΑΛΟΝΙΚΗΣ	1,296	1,531	1,541	0,943	0,692	0,678
ΝΟΜΟΣ ΙΩΑΝΝΙΝΩΝ	1,308	1,695	1,451	0,973	0,700	0,658
ΝΟΜΟΣ ΚΑΒΑΛΑΣ	1,337	1,590		0,977	0,698	0,695
ΝΟΜΟΣ ΚΑΡΔΙΤΣΗΣ	1,331	1,547		0,971	0,704	0,647
ΝΟΜΟΣ ΚΑΣΤΟΡΙΑΣ	1,364	1,627		0,985	0,727	0,691
ΝΟΜΟΣ ΚΕΡΚΥΡΑΣ	1,372	1,646		1,011	0,766	0,809
ΝΟΜΟΣ ΚΕΦΑΛΛΗΝΙΑΣ	1,444	1,625		1,078	0,774	0,790
ΝΟΜΟΣ ΚΙΛΚΙΣ	1,328	1,620		0,961	0,694	0,686
ΝΟΜΟΣ ΚΟΖΑΝΗΣ	1,322	1,544	0,940	0,970	0,699	0,620
ΝΟΜΟΣ ΚΟΡΙΝΘΙΑΣ	1,330	1,599	1,479	0,972	0,694	0,650
ΝΟΜΟΣ ΚΥΚΛΑΔΩΝ	1,555	1,763	1,780	1,180	0,838	0,785
ΝΟΜΟΣ ΛΑΚΩΝΙΑΣ	1,346	1,567	1,408	0,971	0,704	0,674
ΝΟΜΟΣ ΛΑΡΙΣΗΣ	1,324	1,554	1,454	0,958	0,707	0,651
ΝΟΜΟΣ ΛΑΣΙΘΙΟΥ	1,435	1,666		1,034	0,750	0,737
ΝΟΜΟΣ ΛΕΣΒΟΥ	1,408	1,674		1,043	0,811	0,742
ΝΟΜΟΣ ΛΕΥΚΑΔΟΣ	1,364	1,569	1,470	0,988	0,714	0,685
ΝΟΜΟΣ ΜΑΓΝΗΣΙΑΣ	1,353	1,627		1,024	0,731	0,665
ΝΟΜΟΣ ΜΕΣΣΗΝΙΑΣ	1,356	1,592	1,603	0,969	0,731	0,708
ΝΟΜΟΣ ΞΑΝΘΗΣ	1,315	1,568		0,949	0,684	0,717
ΝΟΜΟΣ ΠΕΛΛΗΣ	1,338	1,520		0,954	0,687	0,647
ΝΟΜΟΣ ΠΙΕΡΙΑΣ	1,317	1,557		0,959	0,677	0,678
ΝΟΜΟΣ ΠΡΕΒΕΖΗΣ	1,336	1,541		0,972	0,701	0,658
ΝΟΜΟΣ ΡΕΘΥΜΝΗΣ	1,389	1,628		1,017	0,759	0,799
ΝΟΜΟΣ ΡΟΔΟΠΗΣ	1,325	1,517		0,976	0,691	0,708
ΝΟΜΟΣ ΣΑΜΟΥ	1,471	1,657		1,105		
ΝΟΜΟΣ ΣΕΡΡΩΝ	1,313	1,530		0,942	0,689	0,669
ΝΟΜΟΣ ΤΡΙΚΑΛΩΝ	1,337	1,570		0,976	0,690	0,660
ΝΟΜΟΣ ΦΘΙΩΤΙΔΟΣ	1,337	1,597	1,530	0,964	0,732	0,681
ΝΟΜΟΣ ΦΛΩΡΙΝΗΣ	1,344	1,636	1,880	0,989	0,691	0,678
ΝΟΜΟΣ ΦΩΚΙΔΟΣ	1,378	1,658	1,400	1,010	0,750	0,739
ΝΟΜΟΣ ΧΑΛΚΙΔΙΚΗΣ	1,358	1,638		0,987	0,695	0,681
ΝΟΜΟΣ ΧΑΝΙΩΝ	1,376	1,647		1,004	0,722	0,811
ΝΟΜΟΣ ΧΙΟΥ	1,438	1,701	1,832	1,094	0,742	

2. Απλή Αμόλυβδη Βενζίνη 95 οκτανίων

2. α. Διαμόρφωση τιμής

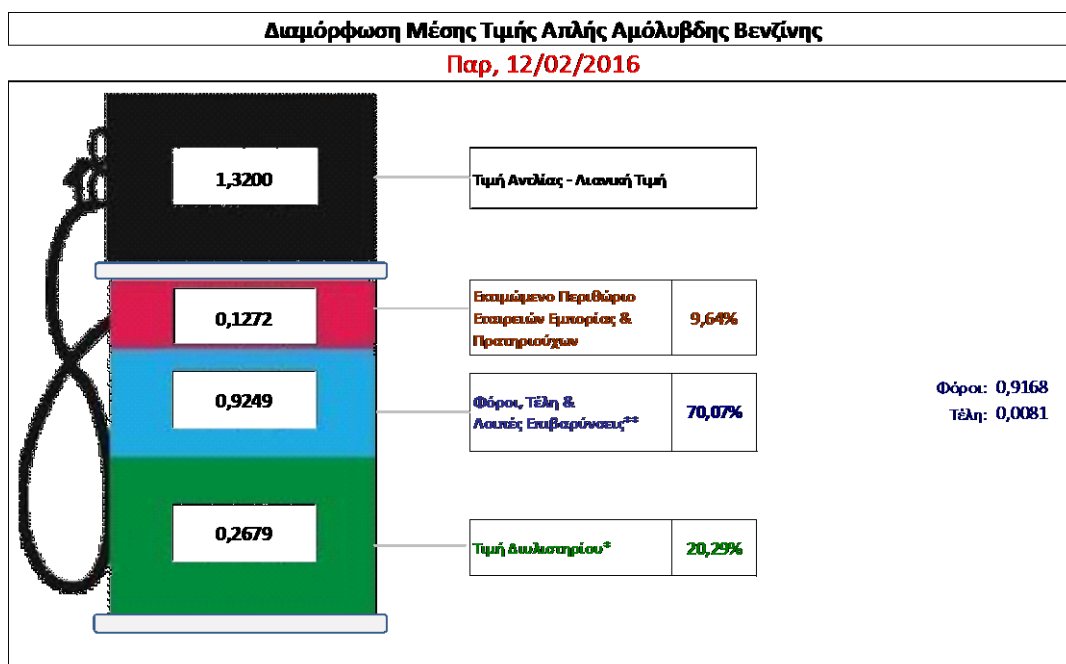
Η τιμή διυλιστηρίου της απλής αμόλυβδης βενζίνης 95 οκτανίων για την Πέμπτη 11/02/2016 διαμορφώθηκε στα 0,2679 € ανά λίτρο. Σε σχέση με την τιμή διυλιστηρίου της προηγούμενης εβδομάδας (04/02/2016) σημειώθηκε μείωση κατά 0,0364 € ανά λίτρο (3,64 λεπτά).

Οι φόροι, τα τέλη και οι λοιπές επιβαρύνσεις αντιστοιχούν σε 0,9249€ ανά λίτρο.

Η μέση τιμή λιανικής της απλής αμόλυβδης βενζίνης 95 οκτανίων για την Παρασκευή 12/02/2016 διαμορφώθηκε στα 1,3200 € ανά λίτρο. Σε σχέση με την τιμή της προηγούμενης εβδομάδας (05/02/2016) σημειώθηκε μείωση κατά 0,019 € ανά λίτρο (1,9 λεπτά).

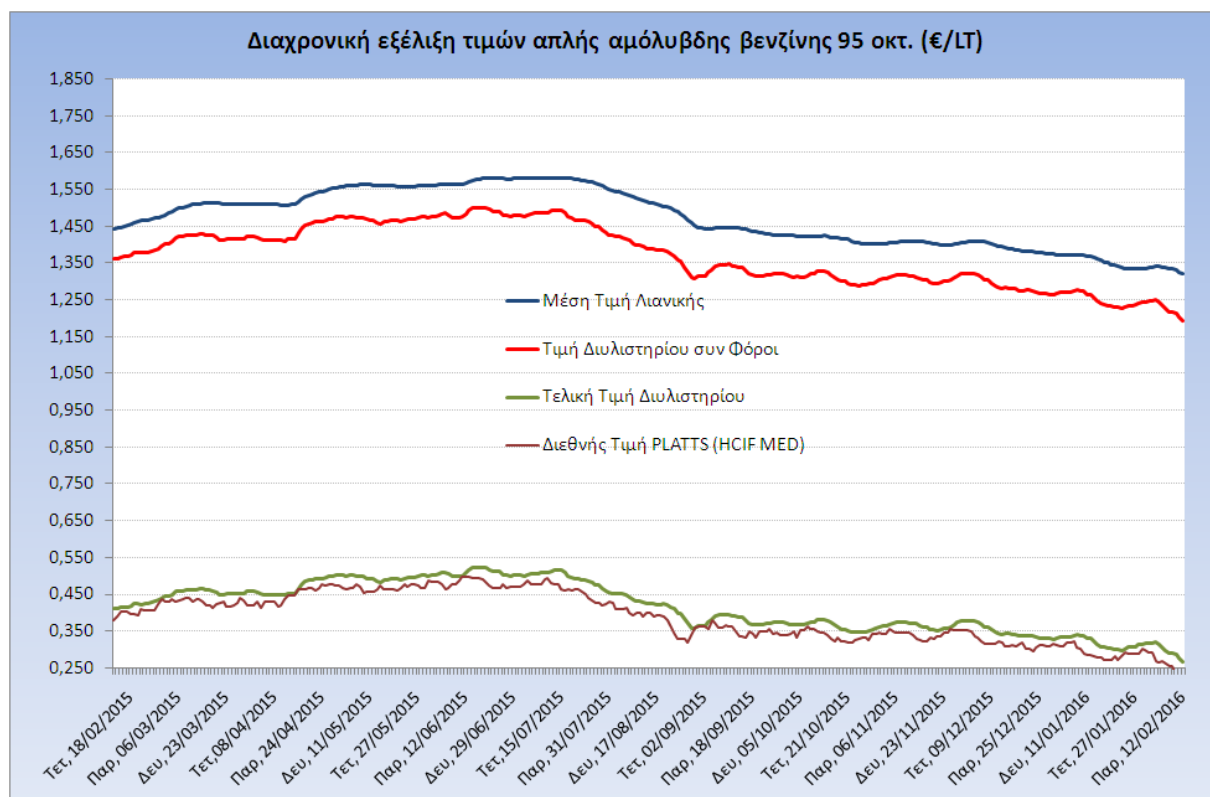
Το εκτιμώμενο περιθώριο των πρατηριούχων και των εταιρειών εμπορίας υπολογίζεται κατά μέσο όρο στα 0,1272 € ανά λίτρο (12,72λεπτά).

Η τελική τιμή λιανικής διαμορφώνεται από την τιμή διυλιστηρίου κατά 20,29%, από τους φόρους (σταθερούς και μεταβλητούς) κατά 70,07%, και από τα εκτιμώμενα περιθώρια των εταιρειών εμπορίας, των μεταφορέων υγρών καυσίμων και των πρατηρίων κατά 9,64% (βλ. παρακάτω πίνακα).



* Τιμή Διυλιστηρίου	0,2679
-Τιμή διυλιστηρίου προηγούμενης ημέρας (Μέση Σταθμική Τιμή εκ των δύο εταιρειών δόμηση)	
-Στην τιμή διυλιστηρίου περιλαμβάνονται οι ειδικές υπηρεσίες (φορτωτικά)	
** Τέλη	0,0081
-Ανταποδοτικό τέλος ΡΑΕ: 0,21 € ανά χιλια λίτρα. (Απόφαση 101/2014 - ΦΕΚ 745/Β/26-03-2014)	
-Εισφορά «Ειδικού Λογισμικού Πετρελαιοείδων»: 1,2% επί της τιμής διυλιστηρίου. (Ν. 3335/2005 - ΦΕΚ 95/Α/20-4-2005)	
-Ειδικό τέλος Διατημάτων Εκτέλεσης Τελεωοικειών Εργασιών (ΔΕΤΕ): 0,5% της αξίας του αθροίσματος της τιμής εκ διυλιστηρίου και του ΕΦΚ. (Ν. 2093/92 - ΦΕΚ 181/Α/25-11-92)	
** Φόροι	0,9168
-Ειδικός Φόρος Κατανάλωσης (ΕΦΚ): για την απλή αμόλυβδη βενζίνη - 670 € ανά κυβικό μέτρο ή 0,67 € ανά λίτρο. (Ν. 3845/2010 - ΦΕΚ 65/Α/6-3-2010)	
-Φόρος Προσθήμενης Αξίας (ΦΠΑ): 23% επί του συνόλου της τιμής διυλιστηρίου των μισκών ονομαστικών περιθωρίων κέρδους και των παραπάνω φορολογικών επιβαρύνσεων. (Ν. 3845/2010 - ΦΕΚ 65/Α/6-3-2010)	

Η εξέλιξη των διεθνών τιμών Platts (HCIF/MED), των τιμών διυλιστηρίου και των τιμών λιανικής της απλής αμόλυβδη βενζίνη 95 οκτ., καθώς και των αντίστοιχων ενδεικτικών περιθωρίων εμπορίας για το διάστημα των τελευταίων 12 μηνών παρουσιάζονται στο ακόλουθο διάγραμμα:



2. β. Χονδρική Τιμή Πώλησης

Ο μέσος όρος της χονδρικής τιμής πώλησης της απλής αμόλυβδη βενζίνης 95 οκτανίων από τις εταιρείες εμπορίας πετρελαιοειδών για την Παρασκευή 12/02/2016 ήταν 1,214 € ανά λίτρο.

Αναλυτικά, οι μέσες κατώτατες και ανώτατες τιμές χονδρικής, καθώς και η μέση τιμή ανά νομό παρουσιάζονται στον επόμενο πίνακα:

Μέσες Τιμές Χονδρικής Πώλησης Απλής Αμόλυβδη Βενζίνης ανά Νομό

Παρασκευή 12 Φεβρουαρίου 2016

ΝΟΜΟΣ	ΜΕΣΗ ΚΑΤΩΤΑΤΗ ΜΕ ΦΠΑ	ΜΕΣΗ ΑΝΩΤΑΤΗ ΜΕ ΦΠΑ	ΜΕΣΗ ΤΙΜΗ ΜΕ ΦΠΑ
ΝΟΜΟΣ ΑΙΤΩΛΙΑΣ ΚΑΙ ΑΚΑΡΝΑΝΙΑΣ	1,176	1,252	1,214
ΝΟΜΟΣ ΑΡΓΟΛΙΔΟΣ	1,126	1,239	1,183
ΝΟΜΟΣ ΑΡΚΑΔΙΑΣ	1,176	1,237	1,206
ΝΟΜΟΣ ΑΡΤΗΣ	1,186	1,226	1,206
ΝΟΜΟΣ ΑΤΤΙΚΗΣ	1,157	1,292	1,225
ΝΟΜΟΣ ΑΧΑΪΑΣ	1,170	1,225	1,197
ΝΟΜΟΣ ΒΟΙΩΤΙΑΣ	1,171	1,231	1,201
ΝΟΜΟΣ ΓΡΕΒΕΝΩΝ	1,203	1,221	1,212
ΝΟΜΟΣ ΔΡΑΜΑΣ	1,111	1,230	1,170
ΝΟΜΟΣ ΔΩΔΕΚΑΝΗΣΟΥ	1,179	1,286	1,232
ΝΟΜΟΣ ΕΒΡΟΥ	1,190	1,236	1,213

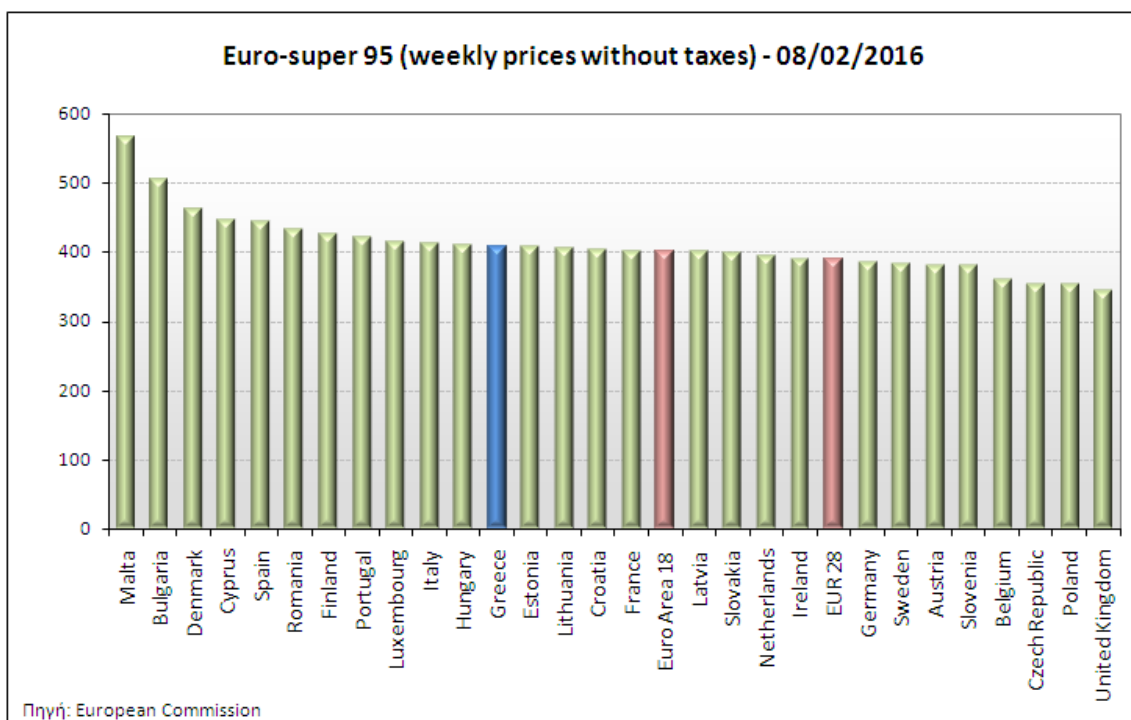
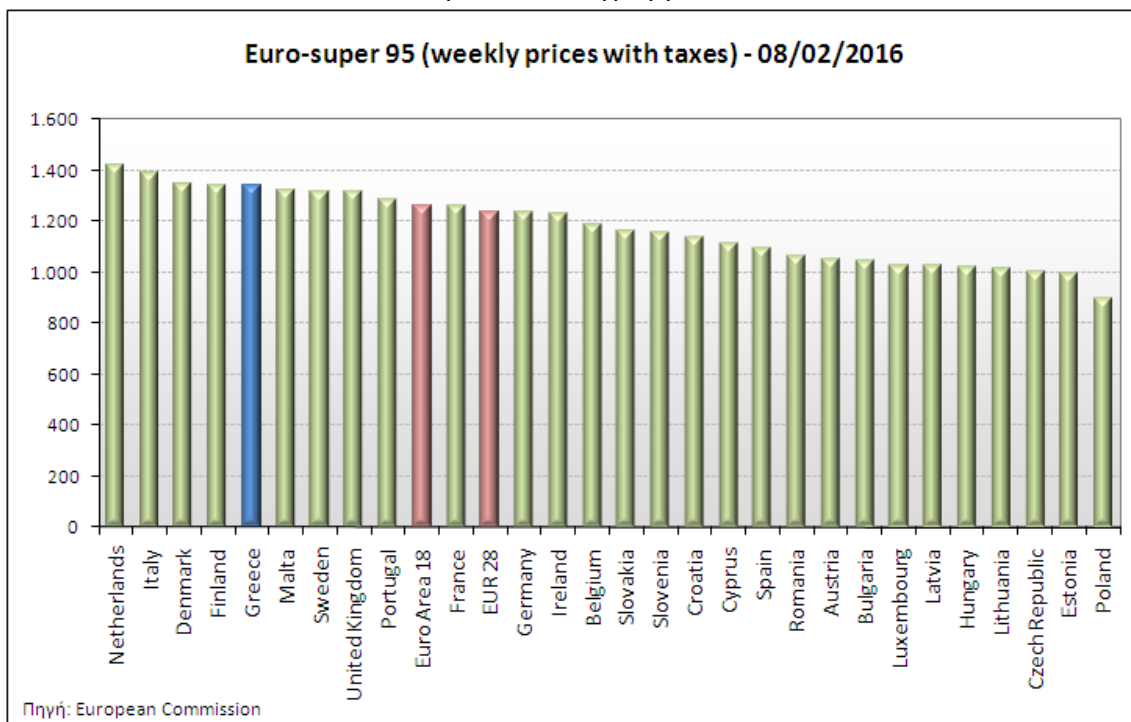
ΝΟΜΟΣ	ΜΕΣΗ ΚΑΤΩΤΑΤΗ ΜΕ ΦΠΑ	ΜΕΣΗ ΑΝΩΤΑΤΗ ΜΕ ΦΠΑ	ΜΕΣΗ ΤΙΜΗ ΜΕ ΦΠΑ
ΝΟΜΟΣ ΕΥΒΟΙΑΣ	1,202	1,281	1,242
ΝΟΜΟΣ ΕΥΡΥΤΑΝΙΑΣ	1,220	1,233	1,227
ΝΟΜΟΣ ΖΑΚΥΝΘΟΥ	1,196	1,246	1,221
ΝΟΜΟΣ ΗΛΕΙΑΣ	1,090	1,245	1,167
ΝΟΜΟΣ ΗΜΑΘΙΑΣ	1,173	1,208	1,190
ΝΟΜΟΣ ΗΡΑΚΛΕΙΟΥ	1,210	1,311	1,261
ΝΟΜΟΣ ΘΕΣΠΡΩΤΙΑΣ	1,185	1,222	1,203
ΝΟΜΟΣ ΘΕΣΣΑΛΟΝΙΚΗΣ	1,163	1,218	1,190
ΝΟΜΟΣ ΙΩΑΝΝΙΝΩΝ	1,176	1,238	1,207
ΝΟΜΟΣ ΚΑΒΑΛΑΣ	1,177	1,234	1,206
ΝΟΜΟΣ ΚΑΡΔΙΤΣΗΣ	1,183	1,240	1,211
ΝΟΜΟΣ ΚΑΣΤΟΡΙΑΣ	1,185	1,250	1,217
ΝΟΜΟΣ ΚΕΡΚΥΡΑΣ	1,189	1,262	1,225
ΝΟΜΟΣ ΚΕΦΑΛΛΗΝΙΑΣ	1,200	1,293	1,247
ΝΟΜΟΣ ΚΙΛΚΙΣ	1,185	1,243	1,214
ΝΟΜΟΣ ΚΟΖΑΝΗΣ	1,176	1,211	1,193
ΝΟΜΟΣ ΚΟΡΙΝΘΙΑΣ	1,125	1,261	1,193
ΝΟΜΟΣ ΚΥΚΛΑΔΩΝ	1,211	1,307	1,259
ΝΟΜΟΣ ΛΑΚΩΝΙΑΣ	1,128	1,239	1,183
ΝΟΜΟΣ ΛΑΡΙΣΗΣ	1,175	1,243	1,209
ΝΟΜΟΣ ΛΑΣΙΘΙΟΥ	1,234	1,277	1,256
ΝΟΜΟΣ ΛΕΣΒΟΥ	1,189	1,290	1,240
ΝΟΜΟΣ ΛΕΥΚΑΔΟΣ	1,188	1,241	1,215
ΝΟΜΟΣ ΜΑΓΝΗΣΙΑΣ	1,174	1,261	1,218
ΝΟΜΟΣ ΜΕΣΣΗΝΙΑΣ	1,061	1,259	1,160
ΝΟΜΟΣ ΞΑΝΘΗΣ	1,179	1,224	1,201
ΝΟΜΟΣ ΠΕΛΛΗΣ	1,132	1,223	1,177
ΝΟΜΟΣ ΠΙΕΡΙΑΣ	1,129	1,228	1,178
ΝΟΜΟΣ ΠΡΕΒΕΖΗΣ	1,133	1,257	1,195
ΝΟΜΟΣ ΡΕΘΥΜΝΗΣ	1,230	1,279	1,254
ΝΟΜΟΣ ΡΟΔΟΠΗΣ	1,182	1,225	1,204
ΝΟΜΟΣ ΣΑΜΟΥ	1,210	1,286	1,248
ΝΟΜΟΣ ΣΕΡΡΩΝ	1,128	1,212	1,170
ΝΟΜΟΣ ΤΡΙΚΑΛΩΝ	1,181	1,230	1,205
ΝΟΜΟΣ ΦΘΙΩΤΙΔΟΣ	1,182	1,229	1,206
ΝΟΜΟΣ ΦΛΩΡΙΝΗΣ	1,186	1,230	1,208
ΝΟΜΟΣ ΦΩΚΙΔΟΣ	1,205	1,245	1,225
ΝΟΜΟΣ ΧΑΛΚΙΔΙΚΗΣ	1,179	1,230	1,205
ΝΟΜΟΣ ΧΑΝΙΩΝ	1,224	1,299	1,261
ΝΟΜΟΣ ΧΙΟΥ	1,185	1,243	1,214
ΣΤΑΘΜΙΣΜΕΝΟΣ Μ.Ο.	1,165	1,263	1,214

* Μέσοι όροι ελάχιστων και μέγιστων τιμών χονδρικής όπως υποβάλλονται από τις εταιρείες εμπορίας στο Παρατηρητήριο Τιμών βάσει της ΚΥΑ 978/24-10-2011.

** Η στάθμιση γίνεται βάσει των όγκων πωλήσεων ανά τύπο καυσίμου ανά νομό.

2. γ. Συγκριτικά στοιχεία με Ε.Ε.

Οι λιανικές τιμές αμόλυβδης βενζίνης με φόρους και προ φόρων στις 28 χώρες της Ε.Ε. για τις 08/02/2016 (τελευταία επίσημα στοιχεία) παρουσιάζονται συγκριτικά κατά φθίνουσα σειρά στα παρακάτω διαγράμματα:



Αναλυτικά στοιχεία για τις τιμές καυσίμων και τους φόρους στις 28 χώρες της Ε.Ε. παρουσιάζονται στην ιστοσελίδα της Ευρωπαϊκής Επιτροπής:

*Οι συγκρίσεις των τιμών μεταξύ των διαφόρων χωρών θα πρέπει να γίνονται με ιδιαίτερη προσοχή εξαιτίας των διαφορών στην ποιότητα των προϊόντων, στις πρακτικές μάρκετινγκ, στις δομές της αγοράς και στις καταναλωτικές συνήθειες που επικρατούν σε κάθε χώρα.

3. Πετρέλαιο Κίνησης (Biodiesel)

3. α. Διαμόρφωση τιμής

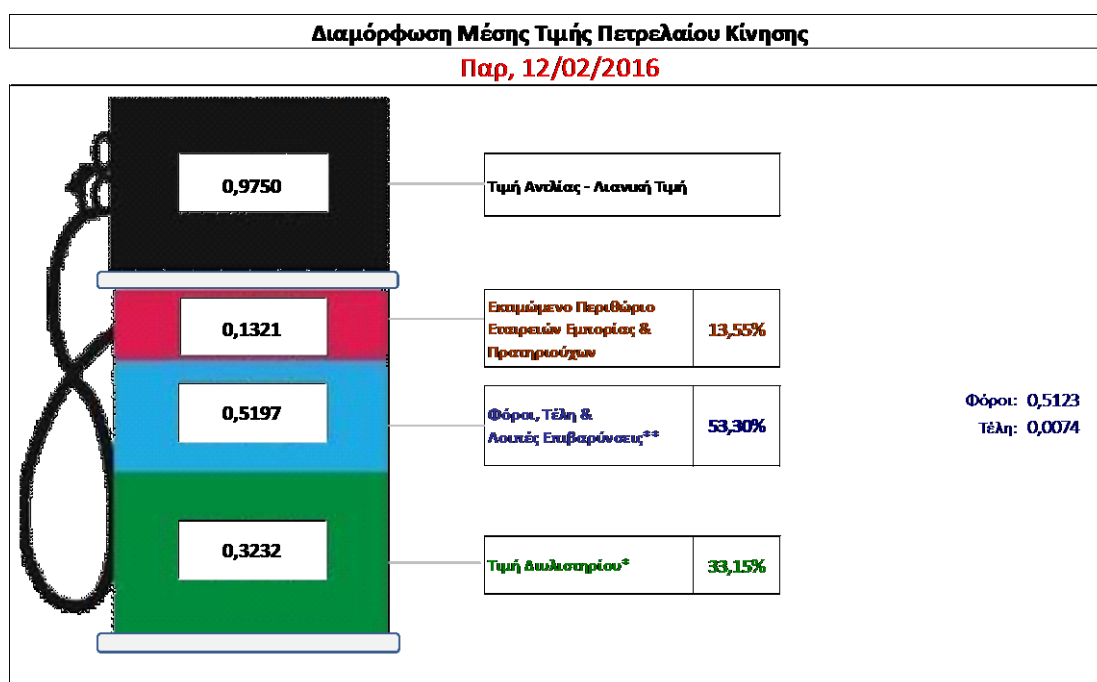
Η τιμή διυλιστηρίου του πετρελαίου κίνησης για την Πέμπτη 11/02/2016 διαμορφώθηκε στα 0,3232 € ανά λίτρο. Σε σχέση με την τιμή διυλιστηρίου της προηγούμενης εβδομάδας (04/02/2016) σημειώθηκε μείωση κατά 0,0042 € ανά λίτρο (0,42λεπτά).

Οι φόροι, τα τέλη και οι λοιπές επιβαρύνσεις αντιστοιχούν σε 0,5197 € ανά λίτρο.

Η μέση τιμή λιανικής του πετρελαίου κίνησης για την Παρασκευή 12/02/2016 διαμορφώθηκε στα 0,9750 € ανά λίτρο. Σε σχέση με την τιμή της προηγούμενης εβδομάδας (05/02/2016) σημειώθηκε καμία μεταβολή.

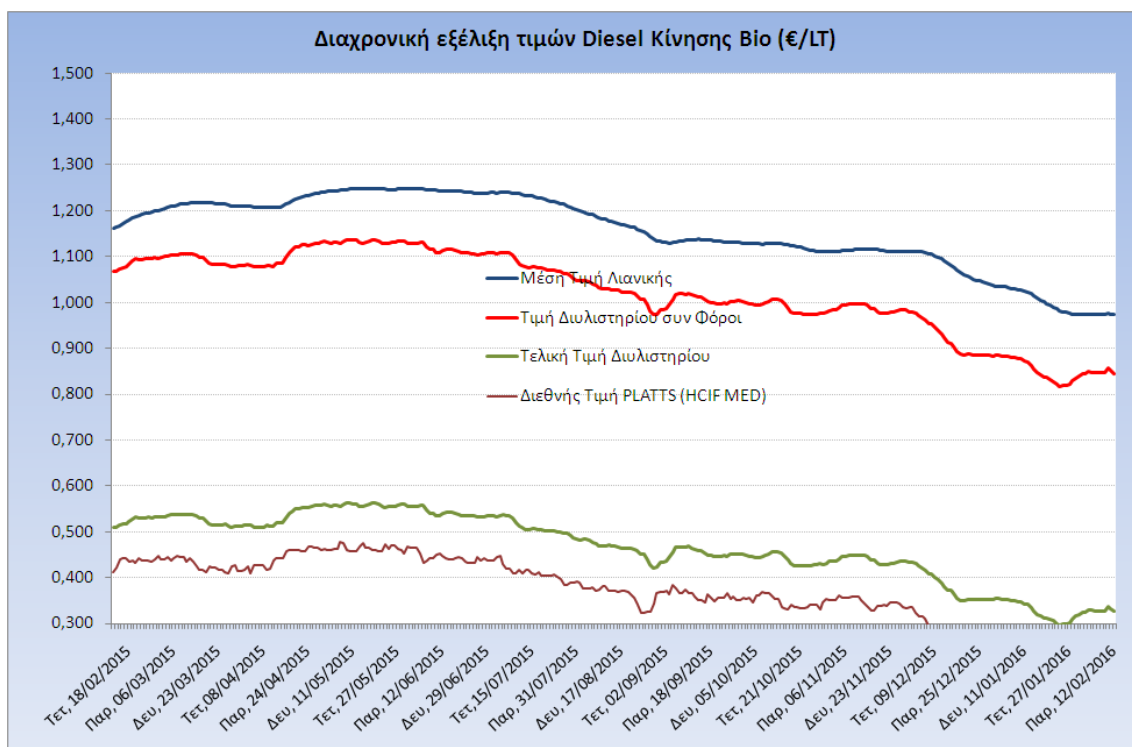
Το εκτιμώμενο περιθώριο των πρατηριούχων και των εταιρειών εμπορίας υπολογίζεται κατά μέσο όρο στα 0,1321 € ανά λίτρο (13,21 λεπτά).

Η τελική τιμή λιανικής διαμορφώνεται από την τιμή διυλιστηρίου κατά 33,15%, από τους φόρους (σταθερούς και μεταβλητούς) κατά 53,30%, και από τα εκτιμώμενα περιθώρια των εταιρειών εμπορίας, των μεταφορέων υγρών καυσίμων και των πρατηρίων κατά 13,55% (βλ. παρακάτω πίνακα).



* Τιμή διυλιστηρίου	0,3232
-Τιμή διυλιστηρίου προηγούμενης ημέρας (Μέση Σταθμισή Τιμή εκ των δύο εταιρειών διύλισης)	
-Στην τιμή διυλιστηρίου περιλαμβάνονται οι ειδικές υπηρεσίες (φορτωτικά)	
** Τέλη	0,0074
-Αναποδοτικό τέλος ΡΑΕ: 0,21 € ανά χίλια λίτρα. (Απόφαση 101/2014 - ΦΕΚ 745/Β/26-03-2014)	0,0002
-Εισφορά «Ειδικού Λογαριασμού Πετρελαιοειδών»: 1,2% επί της τιμής διυλιστηρίου. (Ν. 3335/2005 - ΦΕΚ 95/Α/20-4-2005)	0,0039
-Ειδικό τέλος Δικαιωμάτων Εκτέλεσης Τελεματικών Εργασιών (ΔΕΤΕ): 0,5% της αξίας του αθροίσματος της τιμής εκ διυλιστηρίου και του ΕΦΚ. (Ν. 2093/92 - ΦΕΚ 181/Α/25-11-92)	0,0033
** Φόροι	0,5123
-Ειδικός Φόρος Κατανάλωσης (ΕΦΚ): για το πετρέλαιο κίνησης - 330 € ανά κυβικό μέτρο ή 0,330 € ανά λίτρο. (Ν. 4092/2012 (ΦΕΚ 220/Α/8-11-12)	0,3300
-Φόρος Προστιθέμενης Αξίας (ΦΠΑ): 23% επί του συνόλου της τιμής διυλιστηρίου των μικτών ονομαστικών περιθωρίων κέρδους και των παραπάνω φορολογικών επιβαρύνσεων. (Ν. 3845/2010 - ΦΕΚ 65/Α/6-3-2010)	0,1823

Η εξέλιξη των διεθνών τιμών Platts (HCIF/MED), των τιμών διυλιστηρίου και των τιμών λιανικής για το πετρέλαιο κίνησης, καθώς και των αντίστοιχων ενδεικτικών περιθωρίων εμπορίας για το διάστημα των τελευταίων 12 μηνών παρουσιάζονται στο ακόλουθο διάγραμμα:



3. β. Χονδρική Τιμή Πώλησης

Ο μέσος όρος της χονδρικής τιμής πώλησης του πετρελαίου κίνησης από τις εταιρείες εμπορίας πετρελαιοειδών για την Παρασκευή 12/02/2016 ήταν 0,870 € ανά λίτρο.

Αναλυτικά, οι μέσες κατώτατες και ανώτατες τιμές χονδρικής, καθώς και η μέση τιμή ανά νομό παρουσιάζονται στον επόμενο πίνακα:

Μέσες Τιμές Χονδρικής Πώλησης Πετρελαίου Κίνησης ανά Νομό

Παρασκευή 12 Φεβρουαρίου 2016

ΝΟΜΟΣ	ΜΕΣΗ ΚΑΤΩΤΑΤΗ ΜΕ ΦΠΑ	ΜΕΣΗ ΑΝΩΤΑΤΗ ΜΕ ΦΠΑ	ΜΕΣΗ ΤΙΜΗ ΜΕ ΦΠΑ
ΝΟΜΟΣ ΑΙΤΩΛΙΑΣ ΚΑΙ ΑΚΑΡΝΑΝΙΑΣ	0,829	0,905	0,867
ΝΟΜΟΣ ΑΡΓΟΛΙΔΟΣ	0,840	0,908	0,874
ΝΟΜΟΣ ΑΡΚΑΔΙΑΣ	0,837	0,895	0,866
ΝΟΜΟΣ ΑΡΤΗΣ	0,839	0,879	0,859
ΝΟΜΟΣ ΑΤΤΙΚΗΣ	0,813	0,927	0,870
ΝΟΜΟΣ ΑΧΑΪΑΣ	0,827	0,892	0,859
ΝΟΜΟΣ ΒΟΙΩΤΙΑΣ	0,824	0,893	0,858
ΝΟΜΟΣ ΓΡΕΒΕΝΩΝ	0,857	0,882	0,870
ΝΟΜΟΣ ΔΡΑΜΑΣ	0,831	0,888	0,860
ΝΟΜΟΣ ΔΩΔΕΚΑΝΗΣΟΥ	0,850	0,950	0,900
ΝΟΜΟΣ ΕΒΡΟΥ	0,780	0,896	0,838

ΝΟΜΟΣ	ΜΕΣΗ ΚΑΤΩΤΑΤΗ ΜΕ ΦΠΑ	ΜΕΣΗ ΑΝΩΤΑΤΗ ΜΕ ΦΠΑ	ΜΕΣΗ ΤΙΜΗ ΜΕ ΦΠΑ
ΝΟΜΟΣ ΕΥΒΟΙΑΣ	0,857	0,942	0,899
ΝΟΜΟΣ ΕΥΡΥΤΑΝΙΑΣ	0,882	0,892	0,887
ΝΟΜΟΣ ΖΑΚΥΝΘΟΥ	0,849	0,905	0,877
ΝΟΜΟΣ ΗΛΕΙΑΣ	0,832	0,893	0,862
ΝΟΜΟΣ ΗΜΑΘΙΑΣ	0,830	0,868	0,849
ΝΟΜΟΣ ΗΡΑΚΛΕΙΟΥ	0,863	0,947	0,905
ΝΟΜΟΣ ΘΕΣΣΠΡΩΤΙΑΣ	0,838	0,927	0,882
ΝΟΜΟΣ ΘΕΣΣΑΛΟΝΙΚΗΣ	0,819	0,885	0,852
ΝΟΜΟΣ ΙΩΑΝΝΙΝΩΝ	0,831	0,914	0,872
ΝΟΜΟΣ ΚΑΒΑΛΑΣ	0,833	0,895	0,864
ΝΟΜΟΣ ΚΑΡΔΙΤΣΗΣ	0,837	0,911	0,874
ΝΟΜΟΣ ΚΑΣΤΟΡΙΑΣ	0,848	0,921	0,884
ΝΟΜΟΣ ΚΕΡΚΥΡΑΣ	0,845	0,912	0,879
ΝΟΜΟΣ ΚΕΦΑΛΛΗΝΙΑΣ	0,859	0,950	0,904
ΝΟΜΟΣ ΚΙΛΚΙΣ	0,859	0,888	0,873
ΝΟΜΟΣ ΚΟΖΑΝΗΣ	0,832	0,874	0,853
ΝΟΜΟΣ ΚΟΡΙΝΘΙΑΣ	0,827	0,912	0,869
ΝΟΜΟΣ ΚΥΚΛΑΔΩΝ	0,888	0,964	0,926
ΝΟΜΟΣ ΛΑΚΩΝΙΑΣ	0,833	0,890	0,861
ΝΟΜΟΣ ΛΑΡΙΣΗΣ	0,833	0,893	0,863
ΝΟΜΟΣ ΛΑΣΙΘΙΟΥ	0,884	0,921	0,903
ΝΟΜΟΣ ΛΕΣΒΟΥ	0,849	0,949	0,899
ΝΟΜΟΣ ΛΕΥΚΑΔΟΣ	0,844	0,894	0,869
ΝΟΜΟΣ ΜΑΓΝΗΣΙΑΣ	0,832	0,912	0,872
ΝΟΜΟΣ ΜΕΣΣΗΝΙΑΣ	0,843	0,903	0,873
ΝΟΜΟΣ ΞΑΝΘΗΣ	0,836	0,891	0,864
ΝΟΜΟΣ ΠΕΛΛΗΣ	0,830	0,878	0,854
ΝΟΜΟΣ ΠΙΕΡΙΑΣ	0,832	0,877	0,855
ΝΟΜΟΣ ΠΡΕΒΕΖΗΣ	0,844	0,926	0,885
ΝΟΜΟΣ ΡΕΘΥΜΝΗΣ	0,883	0,921	0,902
ΝΟΜΟΣ ΡΟΔΟΠΗΣ	0,836	0,888	0,862
ΝΟΜΟΣ ΣΑΜΟΥ	0,878	0,992	0,935
ΝΟΜΟΣ ΣΕΡΡΩΝ	0,828	0,881	0,854
ΝΟΜΟΣ ΤΡΙΚΑΛΩΝ	0,840	0,884	0,862
ΝΟΜΟΣ ΦΘΙΩΤΙΔΟΣ	0,833	0,889	0,861
ΝΟΜΟΣ ΦΛΩΡΙΝΗΣ	0,854	0,893	0,873
ΝΟΜΟΣ ΦΩΚΙΔΟΣ	0,858	0,888	0,873
ΝΟΜΟΣ ΧΑΛΚΙΔΙΚΗΣ	0,837	0,884	0,861
ΝΟΜΟΣ ΧΑΝΙΩΝ	0,875	0,938	0,907
ΝΟΜΟΣ ΧΙΟΥ	0,864	0,922	0,893
ΣΤΑΘΜΙΣΜΕΝΟΣ Μ.Ο.	0,833	0,908	0,870

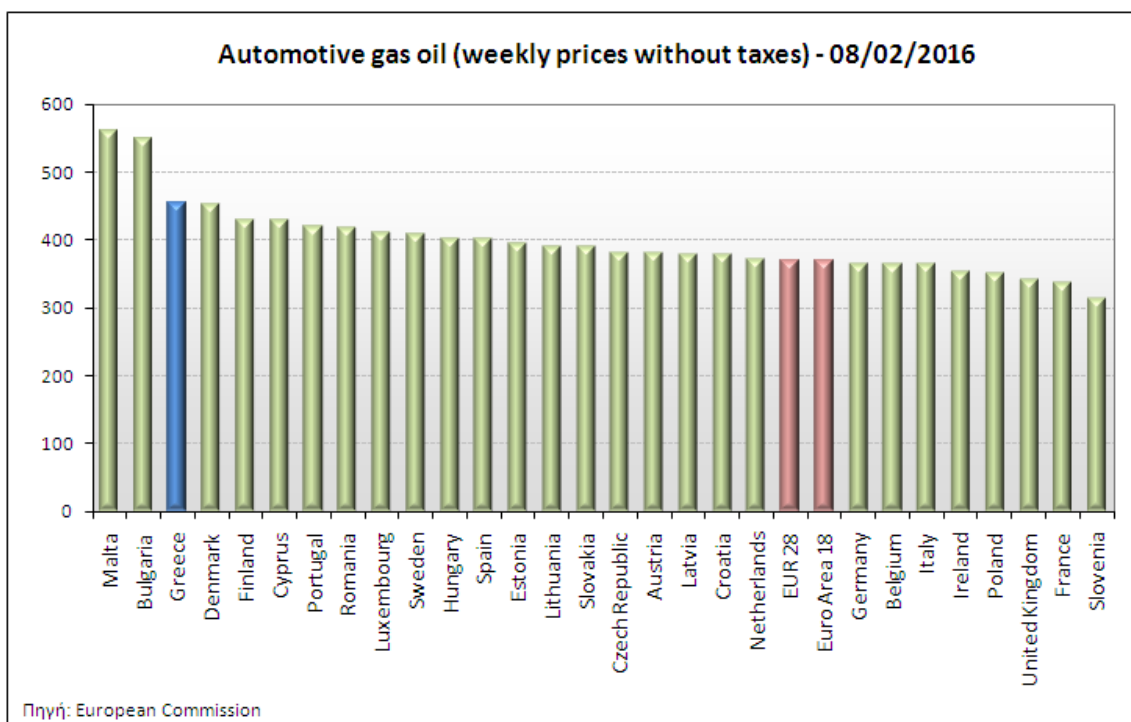
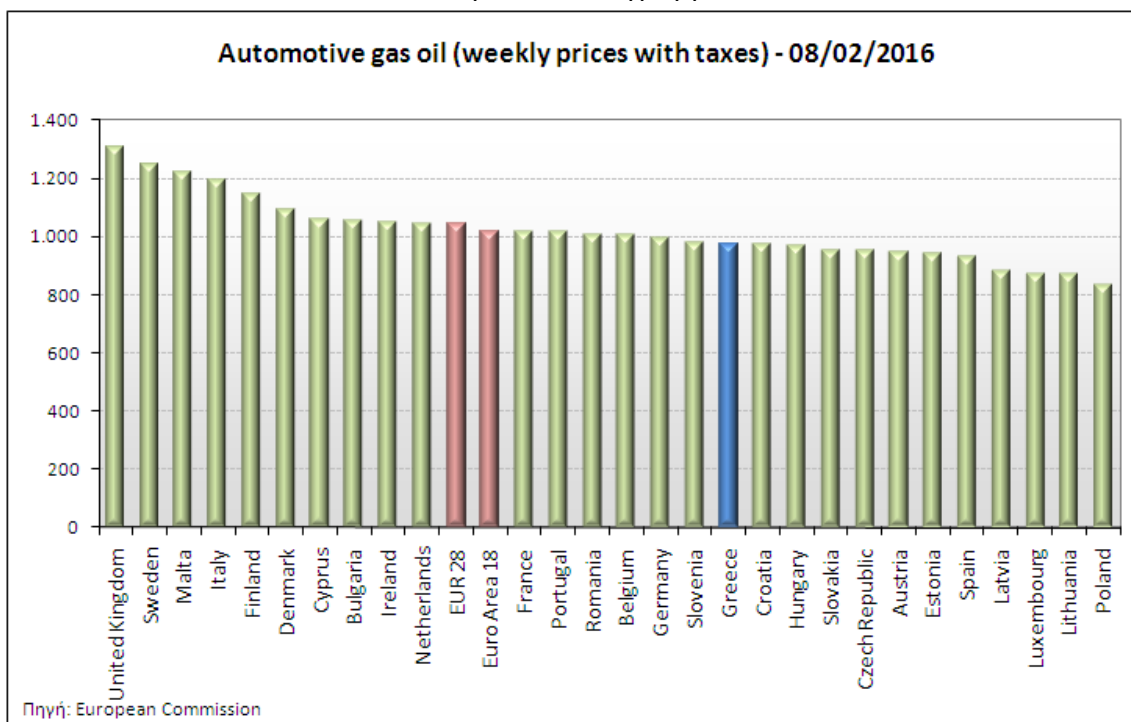
* Μέσοι όροι ελάχιστων και μέγιστων τιμών χονδρικής όπως υποβάλλονται από τις εταιρείες εμπορίας στο Παρατηρητήριο Τιμών βάσει της ΚΥΑ 978/24-10-2011.

** Η στάθμιση γίνεται βάσει των όγκων πωλήσεων ανά τύπο καυσίμου ανά νομό.

3. γ. Συγκριτικά στοιχεία με Ε.Ε.

Οι λιανικές τιμές πετρελαίου κίνησης με φόρους και προ φόρων στις 28 χώρες της Ε.Ε. για τις 08/02/2016 (τελευταία επίσημα στοιχεία) παρουσιάζονται συγκριτικά κατά φθίνουσα σειρά

Στα παρακάτω διαγράμματα:



Αναλυτικά στοιχεία για τις τιμές καυσίμων και τους φόρους στις 28 χώρες της Ε.Ε. παρουσιάζονται στην ιστοσελίδα της Ευρωπαϊκής Επιτροπής: http://ec.europa.eu/energy/observatory/oil/bulletin_en.htm

*Οι συγκρίσεις των τιμών μεταξύ των διαφόρων χωρών θα πρέπει να γίνονται με ιδιαίτερη προσοχή εξαιτίας των διαφορών στην ποιότητα των προϊόντων, στις πρακτικές μάρκετινγκ, στις δομές της αγοράς και στις καταναλωτικές συνήθειες που επικρατούν σε κάθε χώρα.

4. Πετρέλαιο Θέρμανσης (Κατ' οίκον)

4. α. Διαμόρφωση τιμής

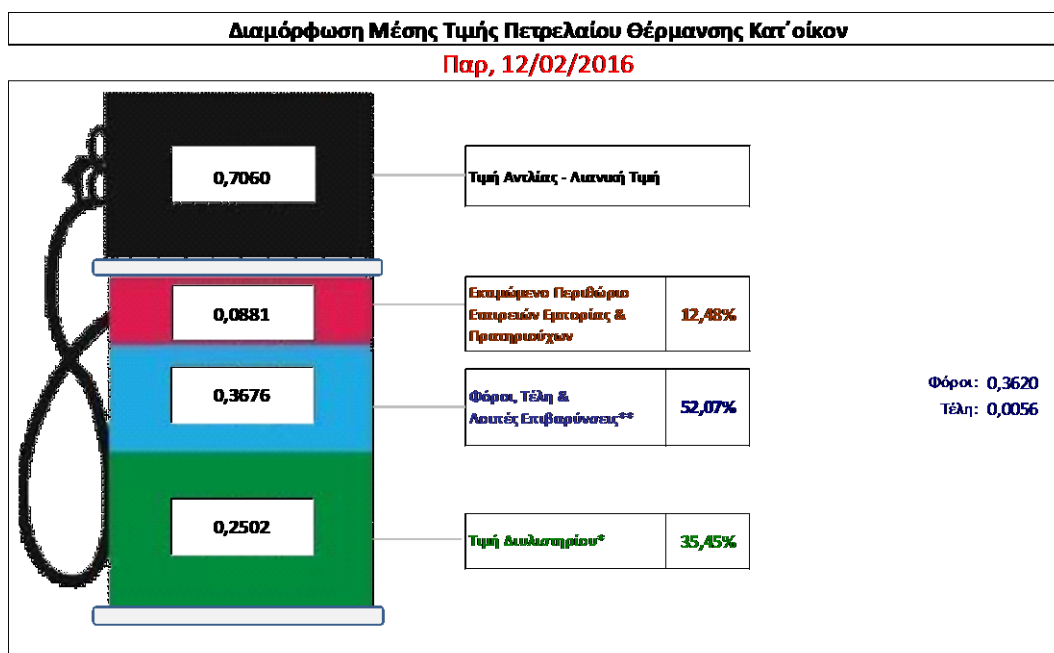
Η τιμή διυλιστηρίου του πετρελαίου θέρμανσης για την Πέμπτη 11/02/2016 διαμορφώθηκε στα 0,2502€ ανά λίτρο. Σε σχέση με την τιμή διυλιστηρίου της προηγούμενης εβδομάδας (04/02/2016) σημειώθηκε μείωση κατά 0,0087 € ανά λίτρο (0,87 λεπτά).

Οι φόροι, τα τέλη και οι λοιπές επιβαρύνσεις αντιστοιχούν σε 0,3676 € ανά λίτρο.

Η μέση τιμή λιανικής του πετρελαίου θέρμανσης (κατ' οίκον) για την Παρασκευή 12/02/2016 διαμορφώθηκε στα 0,7060 € ανά λίτρο. Σε σχέση με την τιμή της προηγούμενης εβδομάδας (05/02/2016) σημειώθηκε αύξηση κατά 0,002 € ανά λίτρο (0,2 λεπτά).

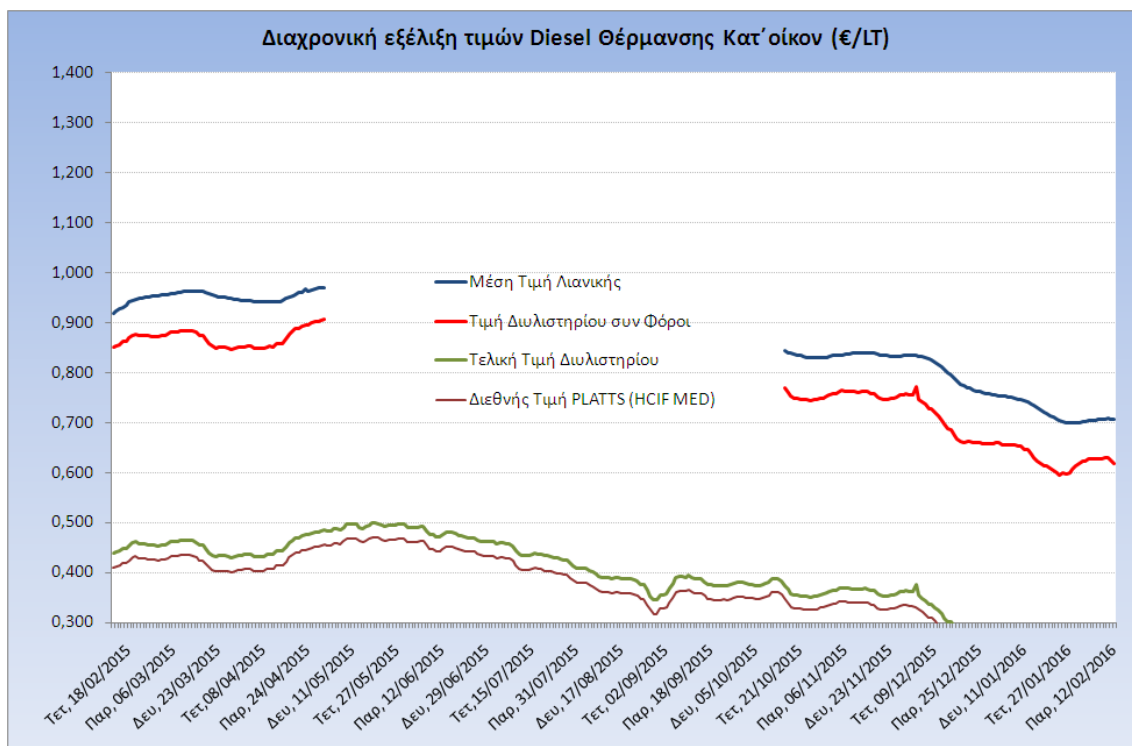
Το εκτιμώμενο περιθώριο των πρατηριούχων και των εταιρειών εμπορίας υπολογίζεται κατά μέσο όρο στα 0,0881€ ανά λίτρο (8,81λεπτά).

Η τελική τιμή λιανικής διαμορφώνεται από την τιμή διυλιστηρίου κατά 35,45%, από τους φόρους (σταθερούς και μεταβλητούς) κατά 52,07%, και από τα εκτιμώμενα περιθώρια των εταιρειών εμπορίας, των μεταφορέων υγρών καυσίμων και των πρατηρίων κατά 12,48% (βλ. παρακάτω πίνακα).



* Τιμή διυλιστηρίου	0,2502
-Τιμή διυλιστηρίου προηγούμενης ημέρας (Μέση Σταθμική Τιμή εκ των δύο εταιρειών διύλισης)	
-Στην τιμή διυλιστηρίου περιλαμβάνονται οι ειδικές υπηρεσίες (φορτωτικά)	
** Τέλη	0,0056
-Αναποδοτικό τέλος ΡΑΕ: 0,21 € ανά χιλιό λίτρο. (Απόφαση 101/2014 - ΦΕΚ 745/Β/26-03-2014)	0,0002
-Ευφορά «Ειδικού Λογαριασμού Πετρέλαιου εδών»: 1,2% επί της τιμής διυλιστηρίου. (Ν. 3335/2005 - ΦΕΚ 95/Α/20-4-2005)	0,0030
-Ειδικό τέλος Δικαιωμάτων Εκτέλεσης Τελεωσικών Εργασιών (ΔΕΤΕ): 0,5% της αξίας του αβροϊάματος της τιμής εκ διυλιστηρίου και του ΕΦΚ. (Ν. 2093/92 - ΦΕΚ 181/Α/25-11-92)	0,0024
** Φόροι	0,3620
-Ειδικός Φόρος Κατανάλωσης (ΕΦΚ): για το πετρέλαιο θέρμανσης - 230 € ανά κυβικό μέτρο ή 0,230 € ανά λίτρο. (Ν. 4092/2012 (ΦΕΚ 220/Α/8-11-12)	0,2300
-Φόρος Προσθεμένης Αξίας (ΦΠΑ): 23% επί του συνόλου της τιμής διυλιστηρίου των μυστικών ονομαστικών περιβαρίων κέρδους και των παραπάνω φορολογικών επιβαρύνσεων. (Ν. 3845/2010 - ΦΕΚ 65/Α/6-3-2010)	0,1320

Η εξέλιξη των διεθνών τιμών Platts (HCIF/MED), των τιμών διυλιστηρίου και των τιμών λιανικής για το πετρέλαιο θέρμανσης (κατ' οίκον), καθώς και των αντίστοιχων ενδεικτικών περιθωρίων εμπορίας για το διάστημα των τελευταίων 12 μηνών παρουσιάζονται στο ακόλουθο διάγραμμα:



4. β. Χονδρική Τιμή Πώλησης

Ο μέσος όρος της χονδρικής τιμής πώλησης του πετρελαίου θέρμανσης (κατ' οίκον) από τις εταιρείες εμπορίας πετρελαιοειδών για την Παρασκευή 12/02/2016 ήταν 0,635 € ανά λίτρο.

Αναλυτικά, οι μέσες κατώτατες και ανώτατες τιμές χονδρικής, καθώς και η μέση τιμή ανά νομό παρουσιάζονται στον επόμενο πίνακα:

Μέσες Τιμές Χονδρικής Πώλησης Πετρελαίου Θέρμανσης (κατ' οίκον) ανά Νομό Παρασκευή 12 Φεβρουαρίου 2016

	ΜΕΣΗ ΚΑΤΩΤΑΤΗ ΜΕ ΦΠΑ	ΜΕΣΗ ΑΝΩΤΑΤΗ ΜΕ ΦΠΑ	ΜΕΣΗ ΤΙΜΗ ΜΕ ΦΠΑ
ΝΟΜΟΣ ΑΙΤΩΛΙΑΣ ΚΑΙ ΑΚΑΡΝΑΝΙΑΣ	0,610	0,659	0,634
ΝΟΜΟΣ ΑΡΓΟΛΙΔΟΣ	0,614	0,651	0,633
ΝΟΜΟΣ ΑΡΚΑΔΙΑΣ	0,613	0,663	0,638
ΝΟΜΟΣ ΑΡΤΗΣ	0,619	0,665	0,642
ΝΟΜΟΣ ΑΤΤΙΚΗΣ	0,595	0,666	0,631
ΝΟΜΟΣ ΑΧΑΪΑΣ	0,605	0,653	0,629
ΝΟΜΟΣ ΒΟΙΩΤΙΑΣ	0,608	0,646	0,627
ΝΟΜΟΣ ΓΡΕΒΕΝΩΝ	0,625	0,641	0,633
ΝΟΜΟΣ ΔΡΑΜΑΣ	0,611	0,645	0,628
ΝΟΜΟΣ ΔΩΔΕΚΑΝΗΣΟΥ	0,644	0,711	0,677
ΝΟΜΟΣ ΕΒΡΟΥ	0,619	0,654	0,637
ΝΟΜΟΣ ΕΥΒΟΙΑΣ	0,629	0,681	0,655

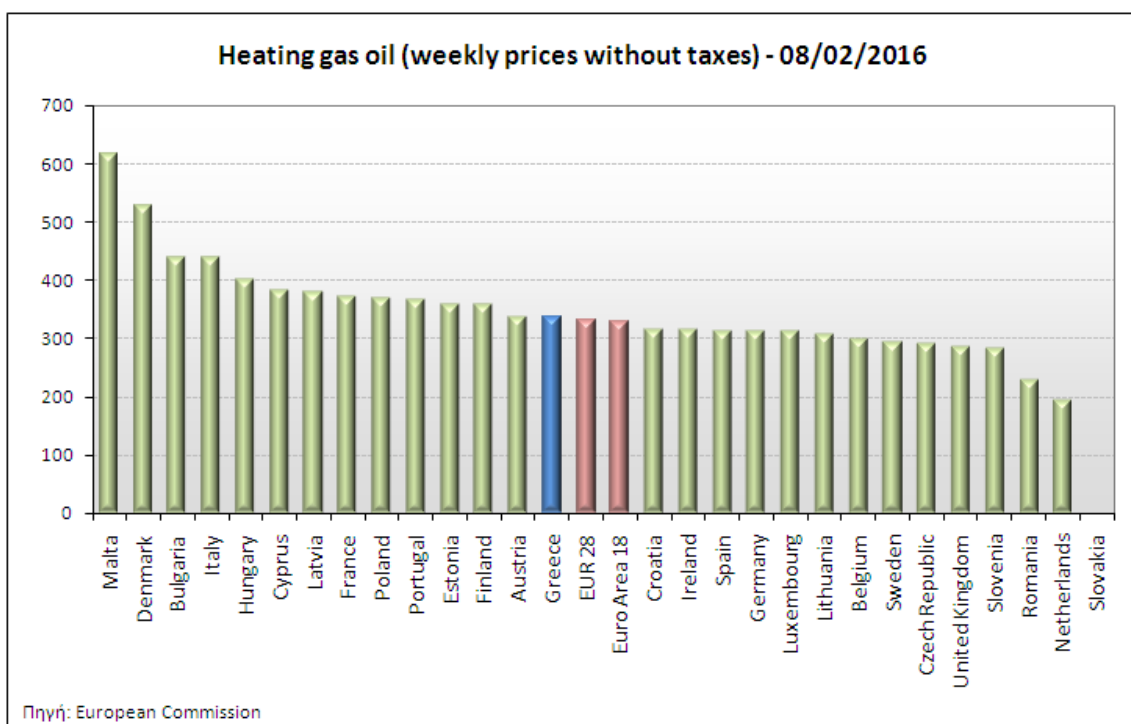
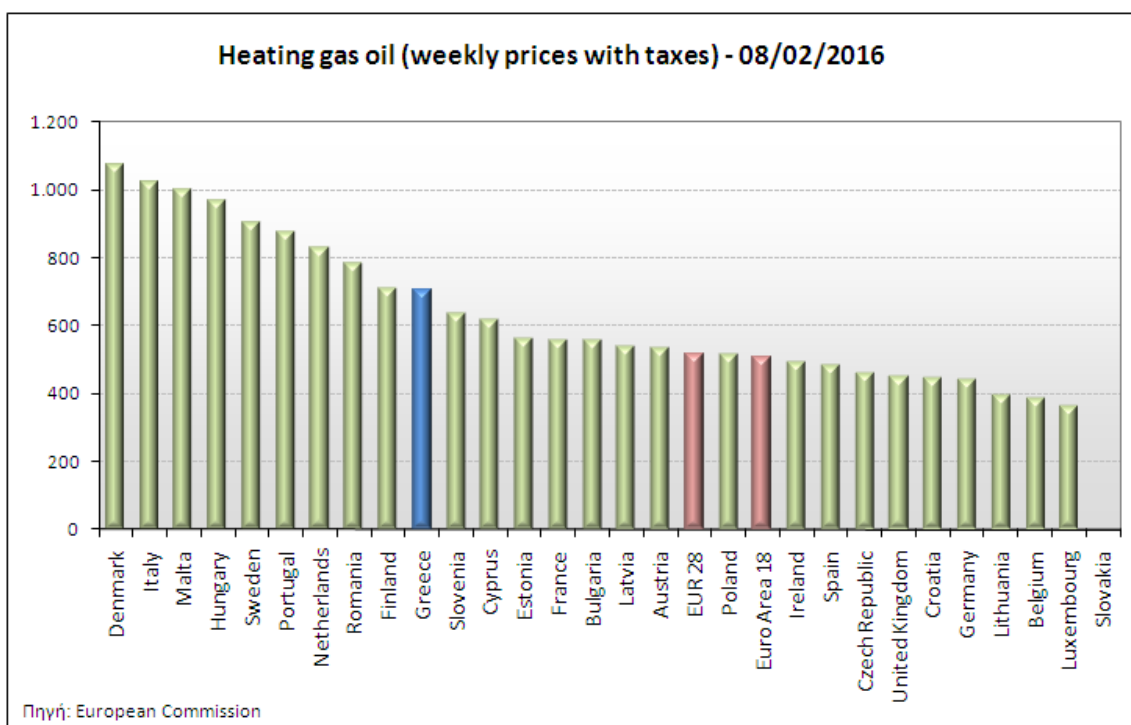
	ΜΕΣΗ ΚΑΤΩΤΑΤΗ ΜΕ ΦΠΑ	ΜΕΣΗ ΑΝΩΤΑΤΗ ΜΕ ΦΠΑ	ΜΕΣΗ ΤΙΜΗ ΜΕ ΦΠΑ
ΝΟΜΟΣ ΕΥΡΥΤΑΝΙΑΣ	0,645	0,655	0,650
ΝΟΜΟΣ ΖΑΚΥΝΘΟΥ	0,626	0,675	0,650
ΝΟΜΟΣ ΗΛΕΙΑΣ	0,614	0,679	0,647
ΝΟΜΟΣ ΗΜΑΘΙΑΣ	0,607	0,638	0,622
ΝΟΜΟΣ ΗΡΑΚΛΕΙΟΥ	0,645	0,684	0,664
ΝΟΜΟΣ ΘΕΣΠΡΩΤΙΑΣ	0,620	0,659	0,640
ΝΟΜΟΣ ΘΕΣΣΑΛΟΝΙΚΗΣ	0,601	0,636	0,619
ΝΟΜΟΣ ΙΩΑΝΝΙΝΩΝ	0,615	0,660	0,637
ΝΟΜΟΣ ΚΑΒΑΛΑΣ	0,617	0,661	0,639
ΝΟΜΟΣ ΚΑΡΔΙΤΣΗΣ	0,616	0,649	0,633
ΝΟΜΟΣ ΚΑΣΤΟΡΙΑΣ	0,615	0,656	0,635
ΝΟΜΟΣ ΚΕΡΚΥΡΑΣ	0,632	0,676	0,654
ΝΟΜΟΣ ΚΕΦΑΛΛΗΝΙΑΣ	0,631	0,697	0,664
ΝΟΜΟΣ ΚΙΛΚΙΣ	0,612	0,638	0,625
ΝΟΜΟΣ ΚΟΖΑΝΗΣ	0,613	0,631	0,622
ΝΟΜΟΣ ΚΟΡΙΝΘΙΑΣ	0,610	0,659	0,634
ΝΟΜΟΣ ΚΥΚΛΑΔΩΝ	0,656	0,699	0,677
ΝΟΜΟΣ ΛΑΚΩΝΙΑΣ	0,614	0,667	0,640
ΝΟΜΟΣ ΛΑΡΙΣΗΣ	0,613	0,658	0,636
ΝΟΜΟΣ ΛΑΣΙΘΙΟΥ	0,659	0,680	0,670
ΝΟΜΟΣ ΛΕΣΒΟΥ	0,635	0,702	0,668
ΝΟΜΟΣ ΛΕΥΚΑΔΟΣ	0,628	0,659	0,644
ΝΟΜΟΣ ΜΑΓΝΗΣΙΑΣ	0,607	0,670	0,638
ΝΟΜΟΣ ΜΕΣΣΗΝΙΑΣ	0,621	0,681	0,651
ΝΟΜΟΣ ΞΑΝΘΗΣ	0,618	0,654	0,636
ΝΟΜΟΣ ΠΕΛΛΗΣ	0,611	0,640	0,626
ΝΟΜΟΣ ΠΙΕΡΙΑΣ	0,609	0,639	0,624
ΝΟΜΟΣ ΠΡΕΒΕΖΗΣ	0,624	0,726	0,675
ΝΟΜΟΣ ΡΕΘΥΜΝΗΣ	0,664	0,686	0,675
ΝΟΜΟΣ ΡΟΔΟΠΗΣ	0,611	0,661	0,636
ΝΟΜΟΣ ΣΑΜΟΥ	0,662	0,706	0,684
ΝΟΜΟΣ ΣΕΡΡΩΝ	0,609	0,638	0,624
ΝΟΜΟΣ ΤΡΙΚΑΛΩΝ	0,620	0,643	0,632
ΝΟΜΟΣ ΦΘΙΩΤΙΔΟΣ	0,615	0,651	0,633
ΝΟΜΟΣ ΦΛΩΡΙΝΗΣ	0,620	0,643	0,631
ΝΟΜΟΣ ΦΩΚΙΔΟΣ	0,628	0,659	0,643
ΝΟΜΟΣ ΧΑΛΚΙΔΙΚΗΣ	0,620	0,648	0,634
ΝΟΜΟΣ ΧΑΝΙΩΝ	0,648	0,683	0,665
ΝΟΜΟΣ ΧΙΟΥ	0,638	0,669	0,653
ΣΤΑΘΜΙΣΜΕΝΟΣ Μ.Ο.	0,612	0,659	0,635

* Μέσοι όροι ελάχιστων και μέγιστων τιμών χονδρικής όπως υποβάλλονται από τις εταιρείες εμπορίας στο Παρατηρητήριο Τιμών βάσει της ΚΥΑ 978/24-10-2011.

** Η στάθμιση γίνεται βάσει των όγκων πωλήσεων ανά τύπο καυσίμου ανά νομό.

4. γ. Συγκριτικά στοιχεία με Ε.Ε.

Οι λιανικές τιμές πετρελαίου θέρμανσης με φόρους και προ φόρων στις 28 χώρες της Ε.Ε. για τις 08/02/2016 (τελευταία επίσημα στοιχεία) παρουσιάζονται συγκριτικά κατά φθίνουσα σειρά στα παρακάτω διαγράμματα:



Αναλυτικά στοιχεία για τις τιμές καυσίμων και τους φόρους στις 28 χώρες της Ε.Ε. παρουσιάζονται στην ιστοσελίδα της Ευρωπαϊκής Επιτροπής: http://ec.europa.eu/energy/observatory/oil/bulletin_en.htm

*Οι συγκρίσεις των τιμών μεταξύ των διαφόρων χωρών θα πρέπει να γίνονται με ιδιαίτερη προσοχή εξαιτίας των διαφορών στην ποιότητα των προϊόντων, στις πρακτικές μάρκετινγκ, στις δομές της αγοράς και στις καταναλωτικές συνήθειες που επικρατούν σε κάθε χώρα.