

ΕΒΔΟΜΑΔΙΑΙΟ ΔΕΛΤΙΟ ΕΠΙΣΚΟΠΗΣΗΣ ΤΙΜΩΝ ΚΑΥΣΙΜΩΝ

Παρασκευή, 11 ΝΟΕΜΒΡΙΟΥ 2016

1. Τιμές Παρατηρητηρίου Υγρών Καυσίμων

Οι λιανικές τιμές των υγρών καυσίμων (αμόλυβδη 95 οκτ., σούπερ αμόλυβδη 100 οκτ., σούπερ LRP, πετρέλαιο κίνησης και υγραέριο κίνησης) αναρτώνται αναλυτικά στην ιστοσελίδα του Παρατηρητηρίου Τιμών Υγρών Καυσίμων του Υπουργείου Ανάπτυξης και Ανταγωνιστικότητας www.fuelprices.gr, όπου παρουσιάζονται καθημερινά οι ελάχιστες, μέσες και μέγιστες τιμές σε όλους τους Νομούς της χώρας.

Μέσες τιμές λιανικής πώλησης καυσίμων για όλη την Ελλάδα

Παρασκευή, 11 ΝΟΕΜΒΡΙΟΥ 2016

Προϊόν	Μέση Τιμή
Αμόλυβδη 95 οκτ.	1,426
Αμόλυβδη 100 οκτ.	1,628
Super	1,581
Diesel Κίνησης	1,124
Diesel Θέρμανσης Κατ' οίκον	0,905
Υγραέριο κίνησης (Autogas)	0,700

* Η μέση τιμή πανελλαδικά υπολογίζεται από τον σταθμισμένο μέσο όρο με βάση τους όγκους πωλήσεων ανά τύπο καυσίμου ανά νομό.

** Δεν καταγράφεται κατανάλωση στο πετρέλαιο θέρμανσης για τη χρονική περίοδο 30/4 έως 15/10 κάθε έτους.

Στον παρακάτω πίνακα παρουσιάζονται οι μέσες τιμές λιανικής των υγρών καυσίμων ανά Νομό.

**Μέσες τιμές λιανικής πώλησης καυσίμων ανά νομό
Παρασκευή, 11 ΝΟΕΜΒΡΙΟΥ 2016**

ΝΟΜΟΣ	Αμόλυβδη 95 οκτ.	Αμόλυβδη 100 οκτ.	Super	Diesel Κίνησης	Diesel Θέρμανσης Κατ'οίκον	Υγραέριο κίνησης (Autogas)
ΝΟΜΟΣ ΑΤΤΙΚΗΣ	1,399	1,611	1,523	1,095	0,883	0,669
ΝΟΜΟΣ ΑΙΤΩΛΙΑΣ ΚΑΙ	1,446	1,645	1,387	1,135	0,933	0,724
ΝΟΜΟΣ ΑΡΓΟΛΙΔΟΣ	1,429	1,596	1,685	1,108	0,913	0,694
ΝΟΜΟΣ ΑΡΚΑΔΙΑΣ	1,462	1,649	1,708	1,148	0,921	0,718
ΝΟΜΟΣ ΑΡΤΗΣ	1,423	1,592		1,121	0,921	0,726
ΝΟΜΟΣ ΑΧΑΪΑΣ	1,428	1,639	1,649	1,117	0,917	0,699
ΝΟΜΟΣ ΒΟΙΩΤΙΑΣ	1,430	1,660	1,544	1,123	0,903	0,691
ΝΟΜΟΣ ΓΡΕΒΕΝΩΝ	1,467	1,722		1,149	0,921	0,721
ΝΟΜΟΣ ΔΡΑΜΑΣ	1,404	1,610		1,103	0,882	0,720
ΝΟΜΟΣ ΔΩΔΕΚΑΝΗΣΟΥ	1,572	1,798	1,817	1,222	1,087	0,910
ΝΟΜΟΣ ΕΒΡΟΥ	1,458	1,645		1,144	0,903	0,730
ΝΟΜΟΣ ΕΥΒΟΙΑΣ	1,433	1,633	1,574	1,126	0,918	0,685
ΝΟΜΟΣ ΕΥΡΥΤΑΝΙΑΣ	1,513	1,768	1,629	1,195	0,975	0,745
ΝΟΜΟΣ ΖΑΚΥΝΘΟΥ	1,458	1,632		1,133	0,945	0,864
ΝΟΜΟΣ ΗΛΕΙΑΣ	1,436	1,614	1,525	1,116	0,918	0,694
ΝΟΜΟΣ ΗΜΑΘΙΑΣ	1,404	1,609		1,107	0,901	0,672
ΝΟΜΟΣ ΗΡΑΚΛΕΙΟΥ	1,505	1,673		1,174	0,921	0,784
ΝΟΜΟΣ ΘΕΣΣΠΡΩΤΙΑΣ	1,463	1,671		1,154	0,940	0,704
ΝΟΜΟΣ ΘΕΣΣΑΛΟΝΙΚΗΣ	1,395	1,595		1,090	0,885	0,704
ΝΟΜΟΣ ΙΩΑΝΝΙΝΩΝ	1,429	1,753	1,551	1,132	0,903	0,670
ΝΟΜΟΣ ΚΑΒΑΛΑΣ	1,452	1,670		1,143	0,914	0,715
ΝΟΜΟΣ ΚΑΡΔΙΤΣΗΣ	1,432	1,626		1,119	0,914	0,687
ΝΟΜΟΣ ΚΑΣΤΟΡΙΑΣ	1,463	1,660		1,152	0,934	0,703
ΝΟΜΟΣ ΚΕΡΚΥΡΑΣ	1,469	1,677		1,164	0,971	0,819
ΝΟΜΟΣ ΚΕΦΑΛΛΗΝΙΑΣ	1,530	1,686		1,186	0,965	0,850
ΝΟΜΟΣ ΚΙΛΚΙΣ	1,412	1,742		1,098	0,876	0,711
ΝΟΜΟΣ ΚΟΖΑΝΗΣ	1,422	1,607		1,125	0,909	0,666
ΝΟΜΟΣ ΚΟΡΙΝΘΙΑΣ	1,424	1,628	1,571	1,116	0,899	0,704
ΝΟΜΟΣ ΚΥΚΛΑΔΩΝ	1,663	1,823	1,780	1,301	1,031	0,841
ΝΟΜΟΣ ΛΑΚΩΝΙΑΣ	1,443	1,628		1,126	0,926	0,722
ΝΟΜΟΣ ΛΑΡΙΣΗΣ	1,418	1,624	1,461	1,109	0,905	0,675
ΝΟΜΟΣ ΛΑΣΙΘΙΟΥ	1,501	1,696		1,174	0,955	0,786
ΝΟΜΟΣ ΛΕΣΒΟΥ	1,485	1,675		1,171	1,013	0,774
ΝΟΜΟΣ ΛΕΥΚΑΔΟΣ	1,481	1,655	1,510	1,138	0,920	0,699
ΝΟΜΟΣ ΜΑΓΝΗΣΙΑΣ	1,445	1,641		1,141	0,923	0,698
ΝΟΜΟΣ ΜΕΣΣΗΝΙΑΣ	1,453	1,648	1,575	1,127	0,941	0,704
ΝΟΜΟΣ ΞΑΝΘΗΣ	1,422	1,615		1,104	0,894	0,727
ΝΟΜΟΣ ΠΕΛΛΗΣ	1,414	1,579		1,100	0,880	0,672
ΝΟΜΟΣ ΠΙΕΡΙΑΣ	1,405	1,618		1,089	0,868	0,696
ΝΟΜΟΣ ΠΡΕΒΕΖΗΣ	1,431	1,590		1,123	0,895	0,686
ΝΟΜΟΣ ΡΕΘΥΜΝΗΣ	1,495	1,697		1,174	0,950	0,773
ΝΟΜΟΣ ΡΟΔΟΠΗΣ	1,431	1,568		1,110	0,898	0,704
ΝΟΜΟΣ ΣΑΜΟΥ	1,560	1,703		1,211		0,798
ΝΟΜΟΣ ΣΕΡΡΩΝ	1,412	1,582		1,096	0,888	0,693
ΝΟΜΟΣ ΤΡΙΚΑΛΩΝ	1,436	1,637		1,132	0,894	0,673
ΝΟΜΟΣ ΦΘΙΩΤΙΔΟΣ	1,435	1,661	1,526	1,115	0,927	0,714
ΝΟΜΟΣ ΦΛΩΡΙΝΗΣ	1,437	1,663		1,132	0,889	0,716
ΝΟΜΟΣ ΦΩΚΙΔΟΣ	1,475	1,680	1,570	1,160	0,963	0,757
ΝΟΜΟΣ ΧΑΛΚΙΔΙΚΗΣ	1,453	1,659		1,136	0,898	0,711
ΝΟΜΟΣ ΧΑΝΙΩΝ	1,470	1,686		1,164	0,933	0,804
ΝΟΜΟΣ ΧΙΟΥ	1,492	1,688	1,855	1,137	0,945	

2. Απλή Αμόλυβδη Βενζίνη 95 οκτανίων

2. α. Διαμόρφωση τιμής

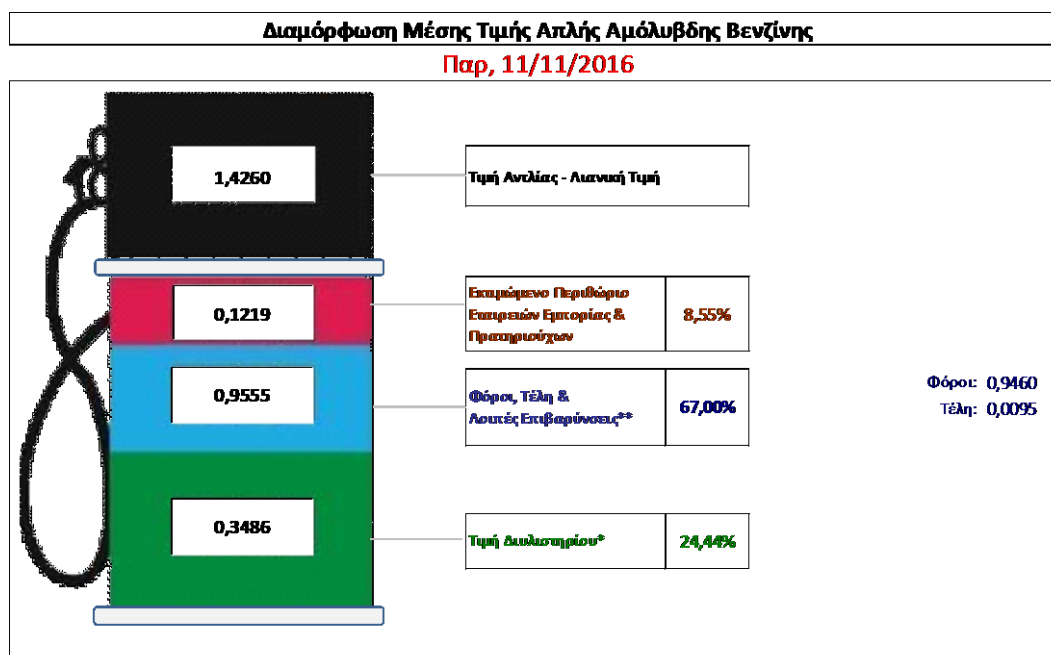
Η τιμή διυλιστηρίου της απλής αμόλυβδης βενζίνης 95 οκτανίων για την Πέμπτη 10/11/2016 διαμορφώθηκε στα 0,3486€ ανά λίτρο. Σε σχέση με την τιμή διυλιστηρίου της προηγούμενης εβδομάδας (03/11/2016) σημειώθηκε μείωση κατά 0,0222 ανά λίτρο (2,22 λεπτά).

Οι φόροι, τα τέλη και οι λοιπές επιβαρύνσεις αντιστοιχούν σε 0,9555 € ανά λίτρο.

Η μέση τιμή λιανικής της απλής αμόλυβδης βενζίνης 95 οκτανίων για την Παρασκευή 11/11/2016 διαμορφώθηκε στα 1,4260€ ανά λίτρο. Σε σχέση με την τιμή της προηγούμενης εβδομάδας (04/11/2016) σημειώθηκε μείωση κατά 0,016 € ανά λίτρο (1,6 λεπτά).

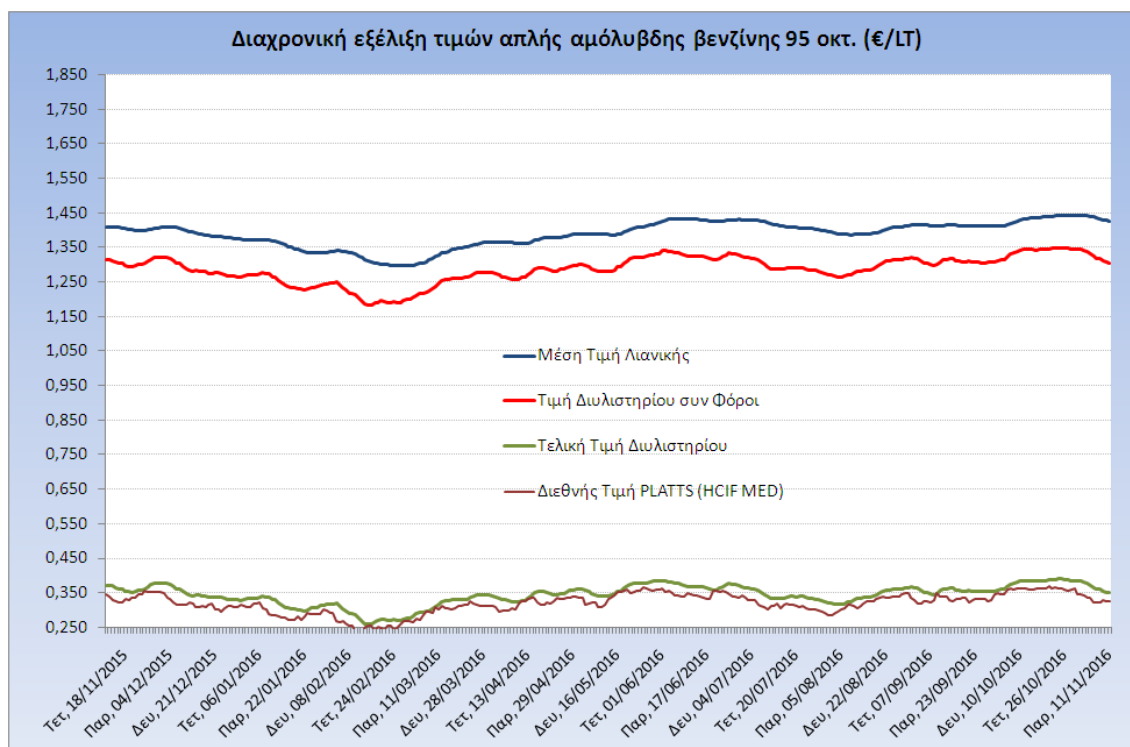
Το εκτιμώμενο περιθώριο των πρατηριούχων και των εταιρειών εμπορίας υπολογίζεται κατά μέσο όρο στα 0,1219€ ανά λίτρο (12,2 λεπτά).

Η τελική τιμή λιανικής διαμορφώνεται από την τιμή διυλιστηρίου κατά 24,44%, από τους φόρους (σταθερούς και μεταβλητούς) κατά 67,0%, και από τα εκτιμώμενα περιθώρια των εταιρειών εμπορίας, των μεταφορέων υγρών καυσίμων και των πρατηρίων κατά 8,55% (βλ. παρακάτω πίνακα).



* Τιμή διυλιστηρίου	0,3486
-Τιμή διυλιστηρίου προηγούμενης ημέρας (Μέση Σταθμική Τιμή εκ των δύο εταιρειών διύλισης)	
-Στην τιμή διυλιστηρίου περιλαμβάνονται οι ειδικές υπηρεσίες (φορτωτικά)	
** Τέλη	0,0095
-Ανακοδοτικό τέλος ΡΑΕ: 0,21 € ανά χλυσά λίτρο. (Απόφαση 101/2014 - ΦΕΚ 745/Β/26-03-2014)	0,0002
-Εισφορά «Ειδικού Λογαριασμού Πετρελαιοειδών»: 1,2% επί της τιμής διυλιστηρίου. (Ν. 3335/2005 - ΦΕΚ 95/Α/20-4-2005)	0,0042
-Ειδικό τέλος Διακαιμάτων Εκτέλεσης Τελεωσιακών Εργασιών (ΔΕΤΕ): 0,5% της αξίας του αθροίσματος της τιμής εκ διυλιστηρίου και του ΕΦΚ. (Ν. 2093/92 - ΦΕΚ 181/Α/25-11-92)	0,0051
** Φόροι	0,9460
-Ειδικός Φόρος Κατανάλωσης (ΕΦΚ): για την απλή αμόλυβδη βενζίνη - 670 € ανά κυβικό μέτρο ή 0,67 € ανά λίτρο. (Ν. 3845/2010 - ΦΕΚ 65/Α/6-3-2010)	0,6700
-Φόρος Προσθεμένου Αξίας (ΦΠΑ): 24% επί του συνόλου της τιμής διυλιστηρίου των μικτών ονομαστικών περιβαρίων κέρδους και των παραπάνω φορολογικών επιβαρύνσεων. (Ν. 2859/2000 όπως τροποποιήθηκε και ισχύει με το Ν. 4389/2016 (ΦΕΚ Α' 94)	0,2760

Η εξέλιξη των διεθνών τιμών Platts (HCIF/MED), των τιμών διυλιστηρίου και των τιμών λιανικής της απλής αμόλυβδη βενζίνη 95 οκτ., καθώς και των αντίστοιχων ενδεικτικών περιθωρίων εμπορίας για το διάστημα των τελευταίων 12 μηνών παρουσιάζονται στο ακόλουθο διάγραμμα:



2. β. Χονδρική Τιμή Πώλησης

Ο μέσος όρος της χονδρικής τιμής πώλησης της απλής αμόλυβδη βενζίνης 95 οκτανίων από τις εταιρείες εμπορίας πετρελαιοειδών για την Παρασκευή 11/11/2016 ήταν 1,329 € ανά λίτρο.

Αναλυτικά, οι μέσες κατώτατες και ανώτατες τιμές χονδρικής, καθώς και η μέση τιμή ανά νομό παρουσιάζονται στον επόμενο πίνακα:

Μέσες Τιμές Χονδρικής Πώλησης Απλής Αμόλυβδη Βενζίνης ανά Νομό Παρασκευή, 11 ΝΟΕΜΒΡΙΟΥ 2016

ΝΟΜΟΣ	ΜΕΣΗ ΚΑΤΩΤΑΤΗ ΜΕ ΦΠΑ	ΜΕΣΗ ΑΝΩΤΑΤΗ ΜΕ ΦΠΑ	ΜΕΣΗ ΤΙΜΗ ΜΕ ΦΠΑ
ΝΟΜΟΣ ΑΙΤΩΛΙΑΣ ΚΑΙ ΑΚΑΡΝΑΝΙΑΣ	1,281	1,361	1,321
ΝΟΜΟΣ ΑΡΓΟΛΙΔΟΣ	1,300	1,335	1,317
ΝΟΜΟΣ ΑΡΚΑΔΙΑΣ	1,287	1,336	1,311
ΝΟΜΟΣ ΑΡΤΗΣ	1,298	1,333	1,316
ΝΟΜΟΣ ΑΤΤΙΚΗΣ	1,270	1,412	1,341
ΝΟΜΟΣ ΑΧΑΪΑΣ	1,285	1,330	1,307
ΝΟΜΟΣ ΒΟΙΩΤΙΑΣ	1,288	1,343	1,316
ΝΟΜΟΣ ΓΡΕΒΕΝΩΝ	1,316	1,357	1,336
ΝΟΜΟΣ ΔΡΑΜΑΣ	1,290	1,342	1,316
ΝΟΜΟΣ ΔΩΔΕΚΑΝΗΣΟΥ	1,296	1,372	1,334
ΝΟΜΟΣ ΕΒΡΟΥ	1,313	1,360	1,336
ΝΟΜΟΣ ΕΥΒΟΙΑΣ	1,285	1,341	1,313

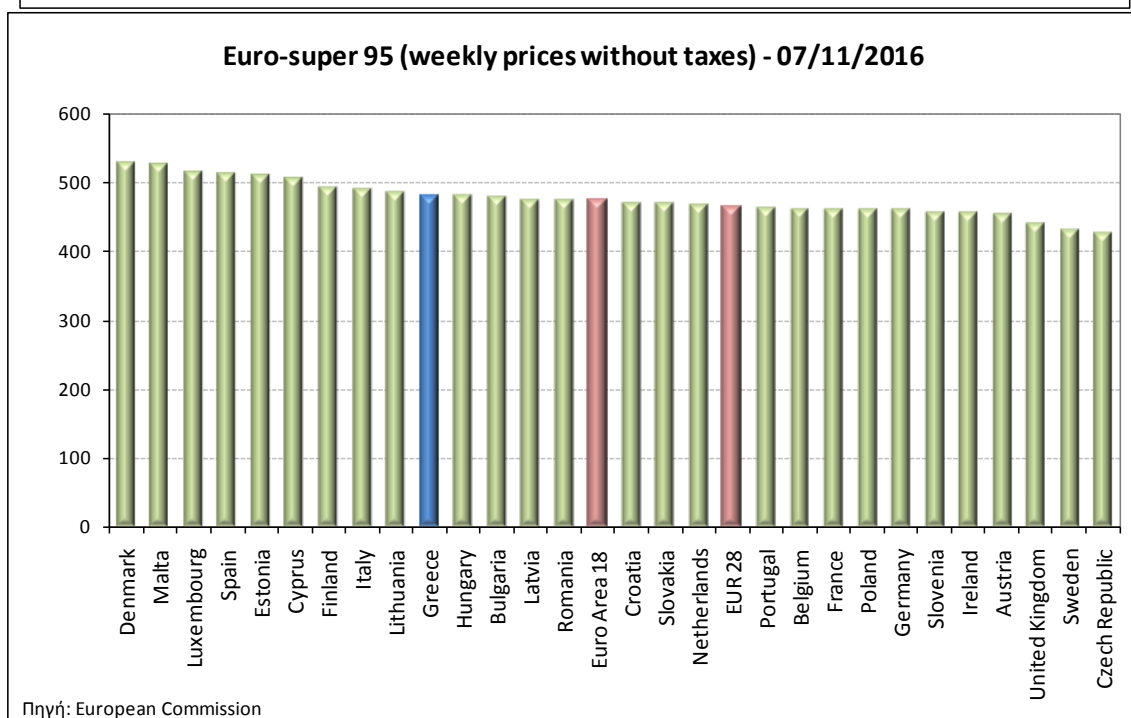
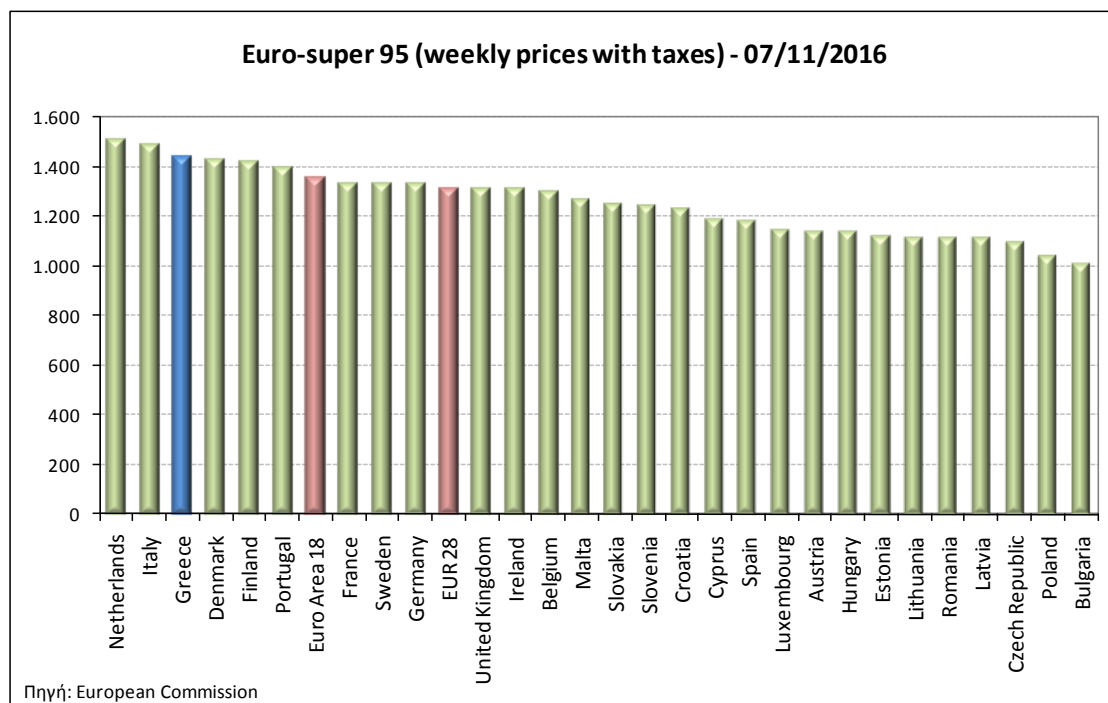
ΝΟΜΟΣ	ΜΕΣΗ ΚΑΤΩΤΑΤΗ ΜΕ ΦΠΑ	ΜΕΣΗ ΑΝΩΤΑΤΗ ΜΕ ΦΠΑ	ΜΕΣΗ ΤΙΜΗ ΜΕ ΦΠΑ
ΝΟΜΟΣ ΕΥΡΥΤΑΝΙΑΣ	1,337	1,349	1,343
ΝΟΜΟΣ ΖΑΚΥΝΘΟΥ	1,303	1,339	1,321
ΝΟΜΟΣ ΗΛΕΙΑΣ	1,298	1,349	1,324
ΝΟΜΟΣ ΗΜΑΘΙΑΣ	1,284	1,328	1,306
ΝΟΜΟΣ ΗΡΑΚΛΕΙΟΥ	1,321	1,396	1,358
ΝΟΜΟΣ ΘΕΣΠΡΩΤΙΑΣ	1,305	1,379	1,342
ΝΟΜΟΣ ΘΕΣΣΑΛΟΝΙΚΗΣ	1,279	1,324	1,301
ΝΟΜΟΣ ΙΩΑΝΝΙΝΩΝ	1,287	1,335	1,311
ΝΟΜΟΣ ΚΑΒΑΛΑΣ	1,296	1,362	1,329
ΝΟΜΟΣ ΚΑΡΔΙΤΣΗΣ	1,301	1,352	1,327
ΝΟΜΟΣ ΚΑΣΤΟΡΙΑΣ	1,295	1,348	1,322
ΝΟΜΟΣ ΚΕΡΚΥΡΑΣ	1,302	1,387	1,345
ΝΟΜΟΣ ΚΕΦΑΛΛΗΝΙΑΣ	1,311	1,357	1,334
ΝΟΜΟΣ ΚΙΛΚΙΣ	1,295	1,331	1,313
ΝΟΜΟΣ ΚΟΖΑΝΗΣ	1,295	1,342	1,318
ΝΟΜΟΣ ΚΟΡΙΝΘΙΑΣ	1,282	1,378	1,330
ΝΟΜΟΣ ΚΥΚΛΑΔΩΝ	1,314	1,389	1,352
ΝΟΜΟΣ ΛΑΚΩΝΙΑΣ	1,299	1,346	1,322
ΝΟΜΟΣ ΛΑΡΙΣΗΣ	1,292	1,354	1,323
ΝΟΜΟΣ ΛΑΣΙΘΙΟΥ	1,346	1,387	1,366
ΝΟΜΟΣ ΛΕΣΒΟΥ	1,254	1,359	1,307
ΝΟΜΟΣ ΛΕΥΚΑΔΟΣ	1,306	1,344	1,325
ΝΟΜΟΣ ΜΑΓΝΗΣΙΑΣ	1,287	1,361	1,324
ΝΟΜΟΣ ΜΕΣΣΗΝΙΑΣ	1,305	1,355	1,330
ΝΟΜΟΣ ΞΑΝΘΗΣ	1,296	1,339	1,318
ΝΟΜΟΣ ΠΕΛΛΗΣ	1,289	1,345	1,317
ΝΟΜΟΣ ΠΙΕΡΙΑΣ	1,292	1,350	1,321
ΝΟΜΟΣ ΠΡΕΒΕΖΗΣ	1,305	1,351	1,328
ΝΟΜΟΣ ΡΕΘΥΜΝΗΣ	1,350	1,396	1,373
ΝΟΜΟΣ ΡΟΔΟΠΗΣ	1,299	1,338	1,319
ΝΟΜΟΣ ΣΑΜΟΥ	1,333	1,389	1,361
ΝΟΜΟΣ ΣΕΡΡΩΝ	1,290	1,327	1,308
ΝΟΜΟΣ ΤΡΙΚΑΛΩΝ	1,291	1,344	1,317
ΝΟΜΟΣ ΦΘΙΩΤΙΔΟΣ	1,291	1,343	1,317
ΝΟΜΟΣ ΦΛΩΡΙΝΗΣ	1,293	1,345	1,319
ΝΟΜΟΣ ΦΩΚΙΔΟΣ	1,313	1,346	1,330
ΝΟΜΟΣ ΧΑΛΚΙΔΙΚΗΣ	1,287	1,335	1,311
ΝΟΜΟΣ ΧΑΝΙΩΝ	1,331	1,392	1,361
ΝΟΜΟΣ ΧΙΟΥ	1,277	1,357	1,317
ΣΤΑΘΜΙΣΜΕΝΟΣ Μ.Ο.	1,285	1,374	1,329

* Μέσοι όροι ελάχιστων και μέγιστων τιμών χονδρικής όπως υποβάλλονται από τις εταιρείες εμπορίας στο Παρατηρητήριο Τιμών βάσει της ΚΥΑ 978/24-10-2011.

** Η στάθμιση γίνεται βάσει των όγκων πωλήσεων ανά τύπο καυσίμου ανά νομό.

2. γ. Συγκριτικά στοιχεία με Ε.Ε.

Οι λιανικές τιμές αμόλυβδης βενζίνης με φόρους και προ φόρων στις 28 χώρες της Ε.Ε. για τις 07/11/2016 (τελευταία επίσημα στοιχεία) παρουσιάζονται συγκριτικά κατά φθίνουσα σειρά στα παρακάτω διαγράμματα:



Αναλυτικά στοιχεία για τις τιμές καυσίμων και τους φόρους στις 28 χώρες της Ε.Ε. παρουσιάζονται στην ιστοσελίδα της Ευρωπαϊκής Επιτροπής:

*Οι συγκρίσεις των τιμών μεταξύ των διαφόρων χωρών θα πρέπει να γίνονται με ιδιαίτερη προσοχή εξαιτίας των διαφορών στην ποιότητα των προϊόντων, στις πρακτικές μάρκετινγκ, στις δομές της αγοράς και στις καταναλωτικές συνήθειες που επικρατούν σε κάθε χώρα.

3. Πετρέλαιο Κίνησης (Biodiesel)

3. α. Διαμόρφωση τιμής

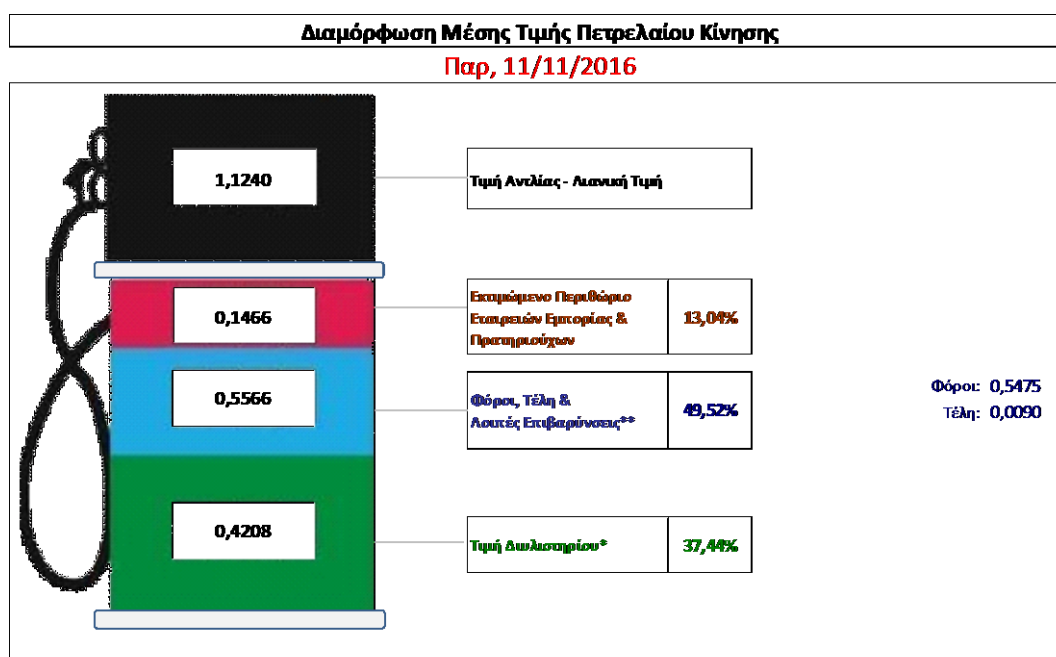
Η τιμή διυλιστηρίου του πετρελαίου κίνησης για την Πέμπτη 10/11/2016 διαμορφώθηκε στα 0,4208€ ανά λίτρο. Σε σχέση με την τιμή διυλιστηρίου της προηγούμενης εβδομάδας (03/11/2016) σημειώθηκε μείωση κατά 0,0189 ανά λίτρο (1,9 λεπτά).

Οι φόροι, τα τέλη και οι λοιπές επιβαρύνσεις αντιστοιχούν σε 0,5566 € ανά λίτρο.

Η μέση τιμή λιανικής του πετρελαίου κίνησης για την Παρασκευή 11/11/2016 διαμορφώθηκε στα 1,1240 € ανά λίτρο. Σε σχέση με την τιμή της προηγούμενης εβδομάδας (04/11/2016) σημειώθηκε μείωση κατά 0,013 ανά λίτρο (1,3 λεπτά).

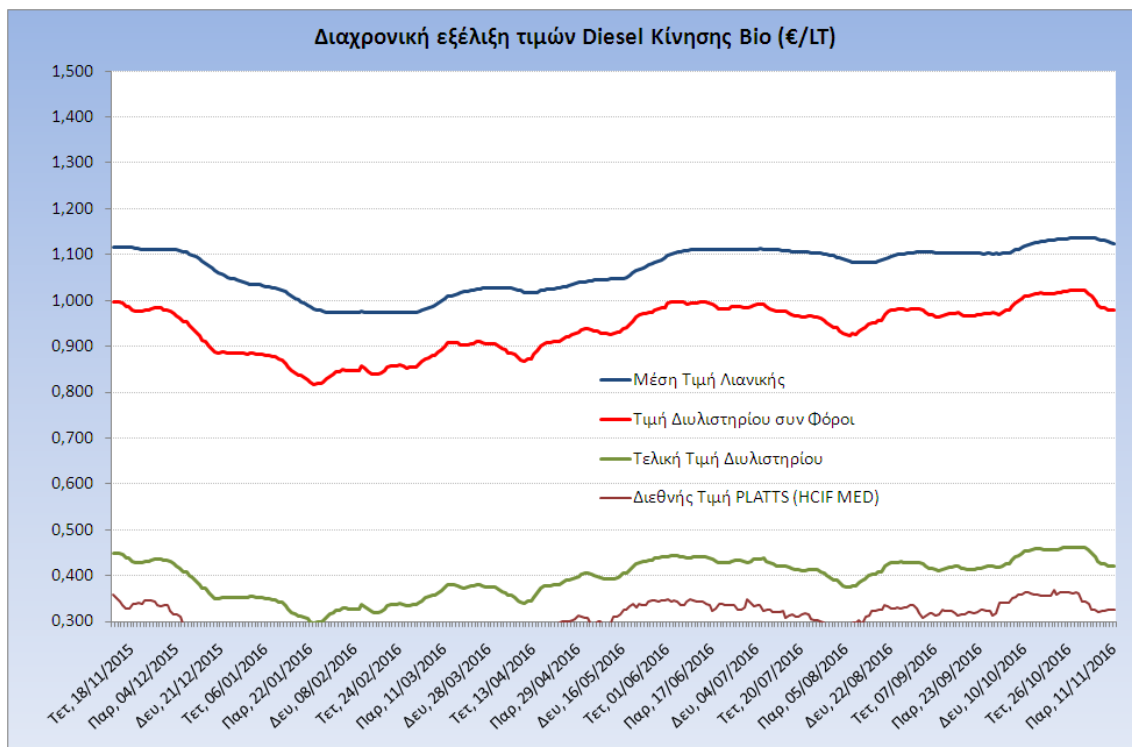
Το εκτιμώμενο περιθώριο των πρατηριούχων και των εταιρειών εμπορίας υπολογίζεται κατά μέσο όρο στα 0,1466€ ανά λίτρο (14,66 λεπτά).

Η τελική τιμή λιανικής διαμορφώνεται από την τιμή διυλιστηρίου κατά 37,44%, από τους φόρους σταθερούς και μεταβλητούς) κατά 49,520%, και από τα εκτιμώμενα περιθώρια των εταιρειών εμπορίας, των μεταφορέων υγρών καυσίμων και των πρατηρίων κατά 13,04% (βλ. παρακάτω πίνακα).



* Τιμή διυλιστηρίου	0,4208
-Τιμή διυλιστηρίου προηγούμενης ημέρας (Μέση Σταθμική Τιμή εκ των δύο εεαρεών διύλισης)	
-Στην τιμή διυλιστηρίου περιλαμβάνονται οι ειδικές υπηρεσίες (φορτωτικά)	
** Τέλη	0,0090
-Ανεπαροδοτικό τέλος ΡΑΕ: 0,21 € ανά χλυσ λίτρα. (Απόφαση 101/2014 - ΦΕΚ 745/Β/26-03-2014)	0,0002
-Εισφορά «Ειδικού Λογαριασμού Πετρελαιοειδών»: 1,2% επί της τιμής διυλιστηρίου. (Ν. 3335/2005 - ΦΕΚ 95/Α/20-4-2005)	0,0050
-Ειδικό τέλος Δικαιωμάτων Εκτέλεσης Τελωνειακών Εργασιών (ΔΕΤΕ): 0,5% της αξίας του αθροίσματος της τιμής εκ διυλιστηρίου και του ΕΦΚ. (Ν. 2093/92 - ΦΕΚ 181/Α/25-11-92)	0,0038
** Φόροι	0,5475
-Ειδικός Φόρος Κατανάλωσης (ΕΦΚ): για το πετρέλαιο κίνησης - 330 € ανά κυβικό μέτρο ή 0,330 € ανά λίτρο. (Ν. 4092/2012 (ΦΕΚ 220/Α/8-11-12)	0,3300
-Φόρος Προσθέμενης Αξίας (ΦΠΑ): 24% επί του συνόλου της τιμής διυλιστηρίου των μιστών ονομαστικών περιθωρίων κέρδους και των παραπάνω φορολογικών επιβαρύνσεων. (Ν. 2859/2000 όπως τροποποιήθηκε και ισχύει με το Ν. 4389/2016 (ΦΕΚ Α' 94)	0,2175

Η εξέλιξη των διεθνών τιμών Platts (HCIF/MED), των τιμών διυλιστηρίου και των τιμών λιανικής για το πετρέλαιο κίνησης, καθώς και των αντίστοιχων ενδεικτικών περιθωρίων εμπορίας για το διάστημα των τελευταίων 12 μηνών παρουσιάζονται στο ακόλουθο διάγραμμα:



3. β. Χονδρική Τιμή Πώλησης

Ο μέσος όρος της χονδρικής τιμής πώλησης του πετρελαίου κίνησης από τις εταιρείες εμπορίας πετρελαιοειδών για την Παρασκευή 11/11/2016 ήταν 0.996€ ανά λίτρο.

Αναλυτικά, οι μέσες κατώτατες και ανώτατες τιμές χονδρικής, καθώς και η μέση τιμή ανά νομό παρουσιάζονται στον επόμενο πίνακα:

Μέσες Τιμές Χονδρικής Πώλησης Πετρελαίου Κίνησης ανά Νομό

Παρασκευή 11 ΝΟΕΜΒΡΙΟΥ 2016

ΝΟΜΟΣ	ΜΕΣΗ ΚΑΤΩΤΑΤΗ ΜΕ ΦΠΑ	ΜΕΣΗ ΑΝΩΤΑΤΗ ΜΕ ΦΠΑ	ΜΕΣΗ ΤΙΜΗ ΜΕ ΦΠΑ
ΝΟΜΟΣ ΑΙΤΩΛΙΑΣ ΚΑΙ ΑΚΑΡΝΑΝΙΑΣ	0,954	1,034	0,994
ΝΟΜΟΣ ΑΡΓΟΛΙΔΟΣ	0,973	1,038	1,005
ΝΟΜΟΣ ΑΡΚΑΔΙΑΣ	0,961	1,010	0,986
ΝΟΜΟΣ ΑΡΤΗΣ	0,966	1,008	0,987
ΝΟΜΟΣ ΑΤΤΙΚΗΣ	0,943	1,052	0,997
ΝΟΜΟΣ ΑΧΑΪΑΣ	0,956	1,019	0,987
ΝΟΜΟΣ ΒΟΙΩΤΙΑΣ	0,956	1,018	0,987
ΝΟΜΟΣ ΓΡΕΒΕΝΩΝ	0,992	1,015	1,003
ΝΟΜΟΣ ΔΡΑΜΑΣ	0,962	1,015	0,988
ΝΟΜΟΣ ΔΩΔΕΚΑΝΗΣΟΥ	0,969	1,052	1,011
ΝΟΜΟΣ ΕΒΡΟΥ	0,920	1,033	0,977

ΝΟΜΟΣ	ΜΕΣΗ ΚΑΤΩΤΑΤΗ ΜΕ ΦΠΑ	ΜΕΣΗ ΑΝΩΤΑΤΗ ΜΕ ΦΠΑ	ΜΕΣΗ ΤΙΜΗ ΜΕ ΦΠΑ
ΝΟΜΟΣ ΕΥΒΟΙΑΣ	0,956	1,037	0,996
ΝΟΜΟΣ ΕΥΡΥΤΑΝΙΑΣ	1,014	1,017	1,016
ΝΟΜΟΣ ΖΑΚΥΝΘΟΥ	0,962	1,037	0,999
ΝΟΜΟΣ ΗΛΕΙΑΣ	0,967	1,029	0,998
ΝΟΜΟΣ ΗΜΑΘΙΑΣ	0,952	1,000	0,976
ΝΟΜΟΣ ΗΡΑΚΛΕΙΟΥ	0,987	1,076	1,031
ΝΟΜΟΣ ΘΕΣΣΠΡΩΤΙΑΣ	0,967	1,041	1,004
ΝΟΜΟΣ ΘΕΣΣΑΛΟΝΙΚΗΣ	0,953	1,008	0,981
ΝΟΜΟΣ ΙΩΑΝΝΙΝΩΝ	0,957	1,037	0,997
ΝΟΜΟΣ ΚΑΒΑΛΑΣ	0,962	1,022	0,992
ΝΟΜΟΣ ΚΑΡΔΙΤΣΗΣ	0,964	1,017	0,991
ΝΟΜΟΣ ΚΑΣΤΟΡΙΑΣ	0,969	1,051	1,010
ΝΟΜΟΣ ΚΕΡΚΥΡΑΣ	0,978	1,039	1,008
ΝΟΜΟΣ ΚΕΦΑΛΛΗΝΙΑΣ	0,984	1,070	1,027
ΝΟΜΟΣ ΚΙΛΚΙΣ	0,967	0,993	0,980
ΝΟΜΟΣ ΚΟΖΑΝΗΣ	0,959	1,011	0,985
ΝΟΜΟΣ ΚΟΡΙΝΘΙΑΣ	0,956	1,044	1,000
ΝΟΜΟΣ ΚΥΚΛΑΔΩΝ	0,985	1,082	1,033
ΝΟΜΟΣ ΛΑΚΩΝΙΑΣ	0,965	1,016	0,990
ΝΟΜΟΣ ΛΑΡΙΣΗΣ	0,958	1,016	0,987
ΝΟΜΟΣ ΛΑΣΙΘΙΟΥ	1,011	1,056	1,033
ΝΟΜΟΣ ΛΕΣΒΟΥ	0,972	1,089	1,030
ΝΟΜΟΣ ΛΕΥΚΑΔΟΣ	0,975	1,023	0,999
ΝΟΜΟΣ ΜΑΓΝΗΣΙΑΣ	0,956	1,041	0,998
ΝΟΜΟΣ ΜΕΣΣΗΝΙΑΣ	0,973	1,033	1,003
ΝΟΜΟΣ ΞΑΝΘΗΣ	0,964	1,019	0,991
ΝΟΜΟΣ ΠΕΛΛΗΣ	0,962	1,009	0,985
ΝΟΜΟΣ ΠΙΕΡΙΑΣ	0,963	1,010	0,986
ΝΟΜΟΣ ΠΡΕΒΕΖΗΣ	0,974	1,028	1,001
ΝΟΜΟΣ ΡΕΘΥΜΝΗΣ	1,020	1,068	1,044
ΝΟΜΟΣ ΡΟΔΟΠΗΣ	0,963	1,017	0,990
ΝΟΜΟΣ ΣΑΜΟΥ	1,013	1,061	1,037
ΝΟΜΟΣ ΣΕΡΡΩΝ	0,963	1,000	0,982
ΝΟΜΟΣ ΤΡΙΚΑΛΩΝ	0,965	1,017	0,991
ΝΟΜΟΣ ΦΘΙΩΤΙΔΟΣ	0,957	1,008	0,982
ΝΟΜΟΣ ΦΛΩΡΙΝΗΣ	0,978	1,022	1,000
ΝΟΜΟΣ ΦΩΚΙΔΟΣ	0,983	1,026	1,004
ΝΟΜΟΣ ΧΑΛΚΙΔΙΚΗΣ	0,957	1,021	0,989
ΝΟΜΟΣ ΧΑΝΙΩΝ	0,993	1,062	1,028
ΝΟΜΟΣ ΧΙΟΥ	0,976	1,039	1,008
ΣΤΑΘΜΙΣΜΕΝΟΣ Μ.Ο.	0,960	1,033	0,996

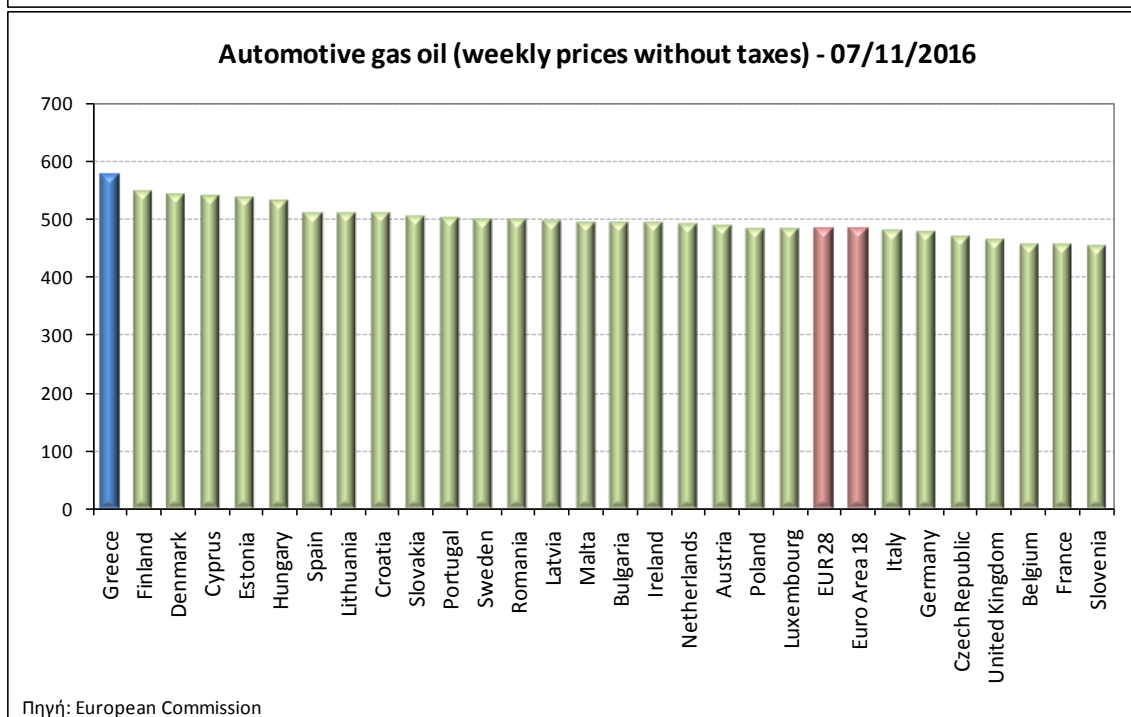
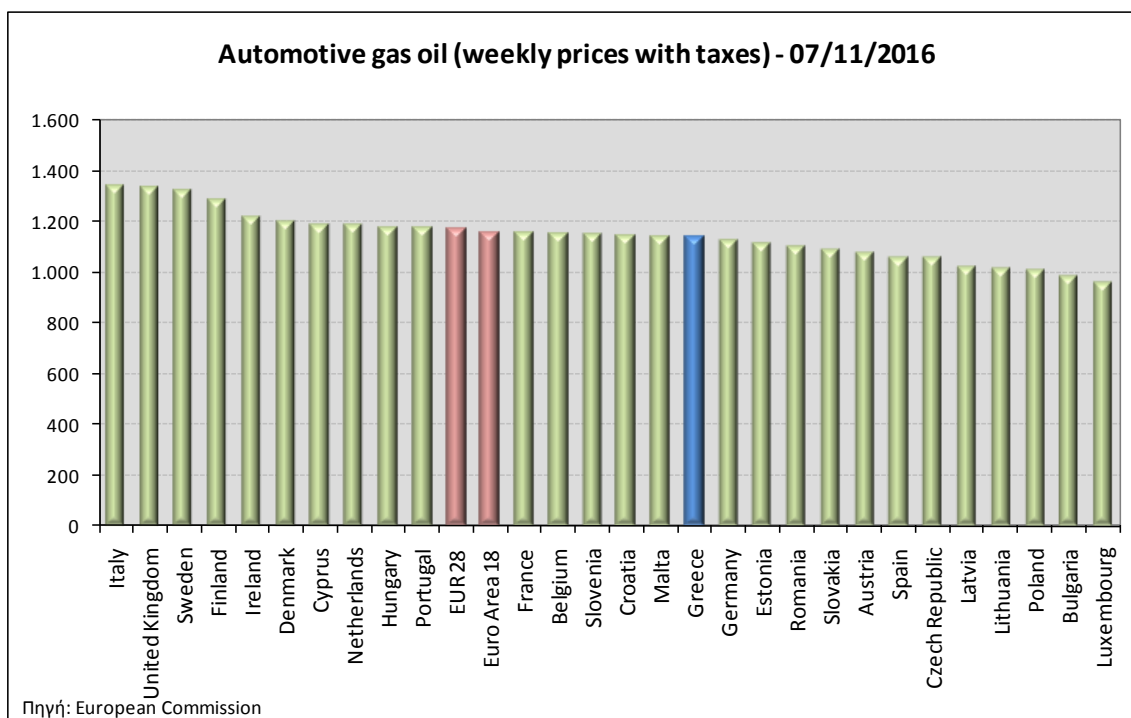
* Μέσοι όροι ελάχιστων και μέγιστων τιμών χονδρικής όπως υποβάλλονται από τις εταιρείες εμπορίας στο Παρατηρητήριο Τιμών βάσει της ΚΥΑ 978/24-10-2011.

** Η στάθμιση γίνεται βάσει των όγκων πωλήσεων ανά τύπο καυσίμου ανά νομό.

3. γ. Συγκριτικά στοιχεία με Ε.Ε.

Οι λιανικές τιμές πετρελαίου κίνησης με φόρους και προ φόρων στις 28 χώρες της Ε.Ε. για τις 07/11/2016 (τελευταία επίσημα στοιχεία) παρουσιάζονται συγκριτικά κατά φθίνουσα σειρά

Στα παρακάτω διαγράμματα:



Αναλυτικά στοιχεία για τις τιμές καυσίμων και τους φόρους στις 28 χώρες της Ε.Ε. παρουσιάζονται στην ιστοσελίδα της Ευρωπαϊκής Επιτροπής: http://ec.europa.eu/energy/observatory/oil/bulletin_en.htm

*Οι συγκρίσεις των τιμών μεταξύ των διαφόρων χωρών θα πρέπει να γίνονται με ιδιαίτερη προσοχή εξαιτίας των διαφορών στην ποιότητα των προϊόντων, στις πρακτικές μάρκετινγκ, στις δομές της αγοράς και στις καταναλωτικές συνήθειες που επικρατούν σε κάθε χώρα.

4. Πετρέλαιο Θέρμανσης (Κατ' οίκον)

4. α. Διαμόρφωση τιμής


Η τιμή διυλιστηρίου του πετρελαίου θέρμανσης για την Πέμπτη 10/11/2016 διαμορφώθηκε στα 0,3446 €λίτρο. Σε σχέση με την τιμή διυλιστηρίου της προηγούμενης εβδομάδας (03/11/2016) σημειώθηκε μείωση κατά 0,0191 ανά λίτρο (1,9 λεπτά).

Οι φόροι, τα τέλη και οι λοιπές επιβαρύνσεις αντιστοιχούν σε 0,4626 € ανά λίτρο.

Η μέση τιμή λιανικής του πετρελαίου θέρμανσης (κατ' οίκον) για την Παρασκευή 11/11/2016 διαμορφώθηκε στα 0,9050 € ανά λίτρο. Σε σχέση με την τιμή της προηγούμενης εβδομάδας (04/11/2016) σημειώθηκε μείωση κατά 0,022 ανά λίτρο (2,2 λεπτά).

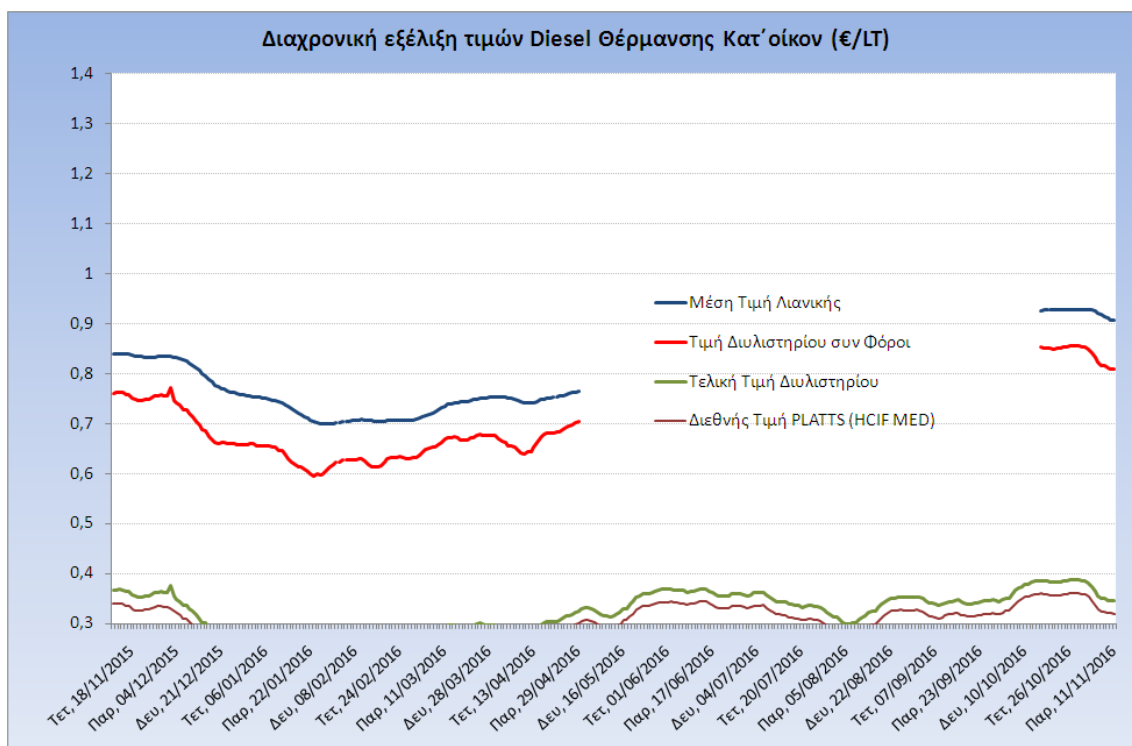
Το εκτιμώμενο περιθώριο των πρατηριούχων και των εταιρειών εμπορίας υπολογίζεται κατά μέσο όρο στα 0,0978€ ανά λίτρο (9,78 λεπτά).

Η τελική τιμή λιανικής διαμορφώνεται από την τιμή διυλιστηρίου κατά 38,08 %, από τους φόρους (σταθερούς και μεταβλητούς) κατά 51,12%, και από τα εκτιμώμενα περιθώρια των εταιρειών εμπορίας, των μεταφορέων υγρών καυσίμων και των πρατηρίων κατά 10,80% (βλ. παρακάτω πίνακα).



* Τιμή διυλιστηρίου	0,3446
-Τιμή διυλιστηρίου προηγούμενης ημέρας (Μέση Σταθμική Τιμή εκ των δύο εταιρειών δόλισης)	
-Στην τιμή διυλιστηρίου περιλαμβάνονται οι ειδικές υπηρεσίες (φορτωτικά)	
** Τέλη	0,0075
-Αναποδοτικό τέλος ΡΑΕ: 0,21 € ανά χιλια λίτρα. (Απόφαση 101/2014 - ΦΕΚ 745/Β/26-03-2014)	
-Ευφορά «Ειδικού Λογαριασμού Πετρελαιοειδών»: 1,2% επί της τιμής διυλιστηρίου. (Ν. 3335/2005 - ΦΕΚ 95/Α/20-4-2005)	
-Ειδικό τέλος Δικαιωμάτων Εκτέλεσης Τελωνειακών Εργασιών (ΔΕΤΕ): 0,5% της αξίας του σφροίσματος της τιμής εκ διυλιστηρίου και του ΕΦΚ. (Ν. 2093/92 - ΦΕΚ 181/Α/25-11-92)	
** Φόροι	0,4552
-Ειδικός Φόρος Κατανάλωσης (ΕΦΚ): για το πετρέλαιο θέρμανσης - 280 € ανά κυβικό μέτρο ή 0,280 € ανά λίτρο. (Ν. 4389/2016 (ΦΕΚ Α' 94)	
-Φόρος Προστιθέμενης Αξίας (ΦΠΑ): 24% επί του συνόλου της τιμής διυλιστηρίου των μικών ονομαστικών περιθωρίων κέρδους και των παραπάνω φορολογικών επιβαρύνσεων. (Ν. 2859/2000 όπως τροποποιήθηκε και ισχύει με το Ν. 4389/2016 (ΦΕΚ Α' 94)	

Η εξέλιξη των διεθνών τιμών Platts (HCIF/MED), των τιμών διυλιστηρίου και των τιμών λιανικής για το πετρέλαιο θέρμανσης (κατ' οίκον), καθώς και των αντίστοιχων ενδεικτικών περιθωρίων εμπορίας για το διάστημα των τελευταίων 12 μηνών παρουσιάζονται στο ακόλουθο διάγραμμα:



4. β. Χονδρική Τιμή Πώλησης

Ο μέσος όρος της χονδρικής τιμής πώλησης του πετρελαίου θέρμανσης (κατ' οίκον) από τις εταιρείες εμπορίας πετρελαιοειδών για την Παρασκευή 11/11/2016 ήταν 0,822 € ανά λίτρο.

Αναλυτικά, οι μέσες κατώτατες και ανώτατες τιμές χονδρικής, καθώς και η μέση τιμή ανά νομό παρουσιάζονται στον επόμενο πίνακα:

Μέσες Τιμές Χονδρικής Πώλησης Πετρελαίου Θέρμανσης (κατ' οίκον) ανά Νομό Παρασκευή 11 ΝΟΕΜΒΡΙΟΥ 2016

ΝΟΜΟΣ	ΜΕΣΗ ΚΑΤΩΤΑΤΗ ΜΕ ΦΠΑ	ΜΕΣΗ ΑΝΩΤΑΤΗ ΜΕ ΦΠΑ	ΜΕΣΗ ΤΙΜΗ ΜΕ ΦΠΑ
ΝΟΜΟΣ ΑΙΤΩΛΙΑΣ ΚΑΙ ΑΚΑΡΝΑΝΙΑΣ	0,799	0,847	0,823
ΝΟΜΟΣ ΑΡΓΟΛΙΔΟΣ	0,801	0,830	0,815
ΝΟΜΟΣ ΑΡΚΑΔΙΑΣ	0,798	0,849	0,823
ΝΟΜΟΣ ΑΡΤΗΣ	0,810	0,841	0,825
ΝΟΜΟΣ ΑΤΤΙΚΗΣ	0,783	0,855	0,819
ΝΟΜΟΣ ΑΧΑΪΑΣ	0,794	0,836	0,815
ΝΟΜΟΣ ΒΟΙΩΤΙΑΣ	0,796	0,838	0,817
ΝΟΜΟΣ ΓΡΕΒΕΝΩΝ	0,819	0,832	0,826
ΝΟΜΟΣ ΔΡΑΜΑΣ	0,804	0,827	0,816
ΝΟΜΟΣ ΔΩΔΕΚΑΝΗΣΟΥ	0,819	0,877	0,848
ΝΟΜΟΣ ΕΒΡΟΥ	0,811	0,844	0,827

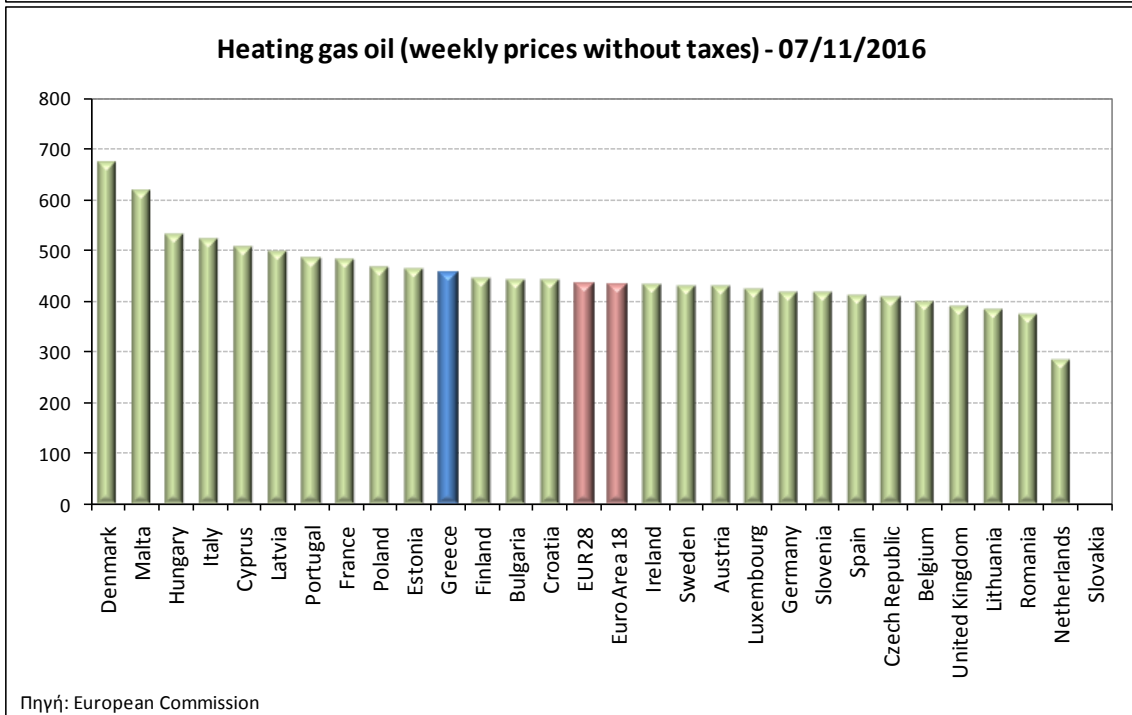
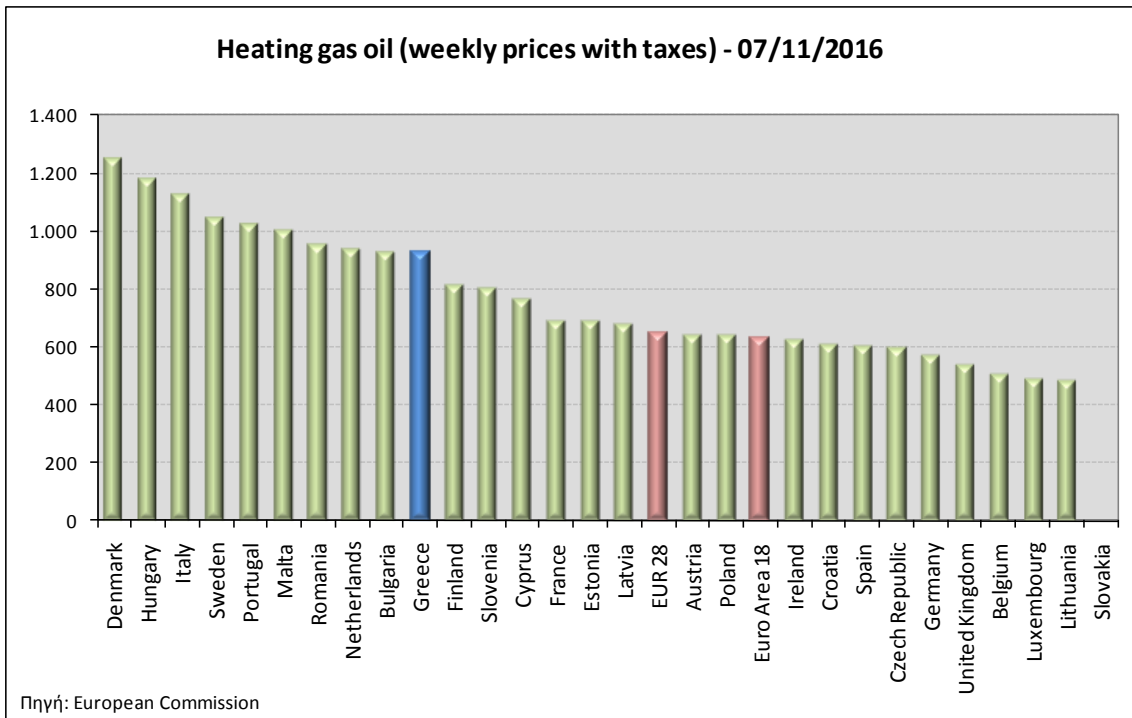
ΝΟΜΟΣ	ΜΕΣΗ ΚΑΤΩΤΑΤΗ ΜΕ ΦΠΑ	ΜΕΣΗ ΑΝΩΤΑΤΗ ΜΕ ΦΠΑ	ΜΕΣΗ ΤΙΜΗ ΜΕ ΦΠΑ
ΝΟΜΟΣ ΕΥΒΟΙΑΣ	0,795	0,845	0,820
ΝΟΜΟΣ ΕΥΡΥΤΑΝΙΑΣ	0,838	0,842	0,840
ΝΟΜΟΣ ΖΑΚΥΝΘΟΥ	0,801	0,858	0,829
ΝΟΜΟΣ ΗΛΕΙΑΣ	0,816	0,876	0,846
ΝΟΜΟΣ ΗΜΑΘΙΑΣ	0,792	0,823	0,807
ΝΟΜΟΣ ΗΡΑΚΛΕΙΟΥ	0,823	0,876	0,849
ΝΟΜΟΣ ΘΕΣΣΠΡΩΤΙΑΣ	0,807	0,854	0,831
ΝΟΜΟΣ ΘΕΣΣΑΛΟΝΙΚΗΣ	0,793	0,821	0,807
ΝΟΜΟΣ ΙΩΑΝΝΙΝΩΝ	0,802	0,843	0,822
ΝΟΜΟΣ ΚΑΒΑΛΑΣ	0,800	0,856	0,828
ΝΟΜΟΣ ΚΑΡΔΙΤΣΗΣ	0,808	0,837	0,822
ΝΟΜΟΣ ΚΑΣΤΟΡΙΑΣ	0,802	0,839	0,821
ΝΟΜΟΣ ΚΕΡΚΥΡΑΣ	0,821	0,875	0,848
ΝΟΜΟΣ ΚΕΦΑΛΛΗΝΙΑΣ	0,821	0,899	0,860
ΝΟΜΟΣ ΚΙΛΚΙΣ	0,802	0,825	0,813
ΝΟΜΟΣ ΚΟΖΑΝΗΣ	0,805	0,824	0,815
ΝΟΜΟΣ ΚΟΡΙΝΘΙΑΣ	0,808	0,857	0,832
ΝΟΜΟΣ ΚΥΚΛΑΔΩΝ	0,826	0,870	0,848
ΝΟΜΟΣ ΛΑΚΩΝΙΑΣ	0,818	0,849	0,833
ΝΟΜΟΣ ΛΑΡΙΣΗΣ	0,802	0,839	0,820
ΝΟΜΟΣ ΛΑΣΙΘΙΟΥ	0,847	0,893	0,870
ΝΟΜΟΣ ΛΕΣΒΟΥ	0,808	0,890	0,849
ΝΟΜΟΣ ΛΕΥΚΑΔΟΣ	0,820	0,846	0,833
ΝΟΜΟΣ ΜΑΓΝΗΣΙΑΣ	0,795	0,860	0,828
ΝΟΜΟΣ ΜΕΣΣΗΝΙΑΣ	0,828	0,872	0,850
ΝΟΜΟΣ ΞΑΝΘΗΣ	0,803	0,839	0,821
ΝΟΜΟΣ ΠΕΛΛΗΣ	0,797	0,829	0,813
ΝΟΜΟΣ ΠΙΕΡΙΑΣ	0,800	0,826	0,813
ΝΟΜΟΣ ΠΡΕΒΕΖΗΣ	0,818	0,841	0,829
ΝΟΜΟΣ ΡΕΘΥΜΝΗΣ	0,846	0,879	0,862
ΝΟΜΟΣ ΡΟΔΟΠΗΣ	0,803	0,846	0,825
ΝΟΜΟΣ ΣΑΜΟΥ	0,858	0,892	0,875
ΝΟΜΟΣ ΣΕΡΡΩΝ	0,799	0,825	0,812
ΝΟΜΟΣ ΤΡΙΚΑΛΩΝ	0,810	0,832	0,821
ΝΟΜΟΣ ΦΘΙΩΤΙΔΟΣ	0,800	0,838	0,819
ΝΟΜΟΣ ΦΛΩΡΙΝΗΣ	0,814	0,837	0,825
ΝΟΜΟΣ ΦΩΚΙΔΟΣ	0,818	0,843	0,831
ΝΟΜΟΣ ΧΑΛΚΙΔΙΚΗΣ	0,800	0,834	0,817
ΝΟΜΟΣ ΧΑΝΙΩΝ	0,832	0,869	0,851
ΝΟΜΟΣ ΧΙΟΥ	0,818	0,849	0,834
ΣΤΑΘΜΙΣΜΕΝΟΣ Μ.Ο.	0,800	0,845	0,822

* Μέσοι όροι ελάχιστων και μέγιστων τιμών χονδρικής όπως υποβάλλονται από τις εταιρείες εμπορίας στο Παρατηρητήριο Τιμών βάσει της ΚΥΑ 978/24-10-2011.

** Η στάθμιση γίνεται βάσει των όγκων πωλήσεων ανά τύπο καυσίμου ανά νομό.

4. γ. Συγκριτικά στοιχεία με Ε.Ε.

Οι λιανικές τιμές πετρελαίου θέρμανσης με φόρους και προ φόρων στις 28 χώρες της Ε.Ε. για τις 07/11/2016 (τελευταία επίσημα στοιχεία) παρουσιάζονται συγκριτικά κατά φθίνουσα σειρά στα παρακάτω διαγράμματα:



Αναλυτικά στοιχεία για τις τιμές καυσίμων και τους φόρους στις 28 χώρες της Ε.Ε. παρουσιάζονται στην ιστοσελίδα της Ευρωπαϊκής Επιτροπής: http://ec.europa.eu/energy/observatory/oil/bulletin_en.htm

*Οι συγκρίσεις των τιμών μεταξύ των διαφόρων χωρών θα πρέπει να γίνονται με ιδιαίτερη προσοχή εξαιτίας των διαφορών στην ποιότητα των προϊόντων, στις πρακτικές μάρκετινγκ, στις δομές της αγοράς και στις καταναλωτικές συνήθειες που επικρατούν σε κάθε χώρα.