



ΕΛΛΗΝΙΚΗ ΔΗΜΟΚΡΑΤΙΑ

ΥΠΟΥΡΓΕΙΟ ΑΝΑΠΤΥΞΗΣ ΚΑΙ ΑΝΤΑΓΩΝΙΣΤΙΚΟΤΗΤΑΣ

ΓΕΝΙΚΗ ΓΡΑΜΜΑΤΕΙΑ ΚΑΤΑΝΑΛΩΤΗ

Δ/ΝΣΗ ΠΑΡΑΤΗΡΗΤΗΡΙΟΥ ΤΙΜΩΝ ΚΑΙ ΤΙΜΟΛΗΨΙΩΝ

ΠΑΡΑΤΗΡΗΤΗΡΙΟ ΤΙΜΩΝ ΥΓΡΩΝ ΚΑΥΣΙΜΩΝ

Αθήνα, 16-10-2013

Αρ.Πρωτ.: 2672

ΕΒΔΟΜΑΔΙΑΙΟ ΔΕΛΤΙΟ ΕΠΙΣΚΟΠΗΣΗΣ ΤΙΜΩΝ ΚΑΥΣΙΜΩΝ

Παρασκευή, 11 Οκτωβρίου 2013

1. Τιμές Παρατηρητηρίου Υγρών Καυσίμων

Οι λιανικές τιμές των υγρών καυσίμων (αμόλυβδη 95 οκτ., σούπερ αμόλυβδη 100 οκτ., σούπερ LRP, πετρέλαιο κίνησης, πετρέλαιο θέρμανσης κατ' οίκον και υγραέριο κίνησης) αναρτώνται αναλυτικά στην ιστοσελίδα του Παρατηρητηρίου Τιμών Υγρών Καυσίμων του Υπουργείου Ανάπτυξης, Ανταγωνιστικότητας, Υποδομών, Μεταφορών και Δικτύων www.fuelprices.gr, όπου παρουσιάζονται καθημερινά οι ελάχιστες, μέσες και μέγιστες τιμές σε όλους τους Νομούς της χώρας.

Μέσες τιμές λιανικής πώλησης καυσίμων για όλη την Ελλάδα

Παρασκευή 11 Οκτωβρίου 2013

Προϊόν	Μέση Τιμή
Αμόλυβδη 95 οκτ.	1,655
Αμόλυβδη 100 οκτ.	1,872
Super	1,829
Diesel Κίνησης	1,385
Υγραέριο κίνησης (Autogas)	0,883

* Η μέση τιμή πανελλαδικά υπολογίζεται από τον σταθμισμένο μέσο όρο με βάση τους όγκους πωλήσεων ανά τύπο καυσίμου ανά νομό.

** Δεν καταγράφεται κατανάλωση στο πετρέλαιο θέρμανσης για τη χρονική περίοδο 30/4 έως 15/10 κάθε έτους.

Στον παρακάτω πίνακα παρουσιάζονται οι μέσες τιμές λιανικής των υγρών καυσίμων ανά Νομό.

Μέσες τιμές λιανικής πώλησης καυσίμων ανά νομό
Παρασκευή 11 Οκτωβρίου 2013

ΝΟΜΟΣ	Αμόλυβδη 95 οκτ.	Αμόλυβδη 100 οκτ.	Super	Diesel Κίνησης	Υγραέριο κίνησης (Autogas)
ΝΟΜΟΣ ΑΤΤΙΚΗΣ	1,627	1,849	1,788	1,357	0,876
ΝΟΜΟΣ ΑΙΤΩΛΙΑΣ ΚΑΙ ΑΚΑΡΝΑΝΙΑΣ	1,676	1,908	1,816	1,391	0,888
ΝΟΜΟΣ ΑΡΓΟΛΙΔΟΣ	1,661	1,889	1,803	1,385	0,875
ΝΟΜΟΣ ΑΡΚΑΔΙΑΣ	1,689	1,898	1,807	1,398	0,909
ΝΟΜΟΣ ΑΡΤΗΣ	1,686	1,927	1,846	1,413	0,845
ΝΟΜΟΣ ΑΧΑΪΑΣ	1,667	1,894	1,843	1,399	0,906
ΝΟΜΟΣ ΒΟΙΩΤΙΑΣ	1,659	1,916	1,802	1,383	0,874
ΝΟΜΟΣ ΓΡΕΒΕΝΩΝ	1,695	1,931	1,850	1,410	0,867
ΝΟΜΟΣ ΔΡΑΜΑΣ	1,654	1,911		1,376	0,897
ΝΟΜΟΣ ΔΩΔΕΚΑΝΗΣΟΥ	1,758	1,959	1,904	1,435	0,972
ΝΟΜΟΣ ΕΒΡΟΥ	1,697	1,915	1,907	1,409	0,878
ΝΟΜΟΣ ΕΥΒΟΙΑΣ	1,665	1,882	1,825	1,388	0,879
ΝΟΜΟΣ ΕΥΡΥΤΑΝΙΑΣ	1,724	1,975	1,872	1,421	0,899
ΝΟΜΟΣ ΖΑΚΥΝΘΟΥ	1,665	1,864	1,817	1,385	0,939
ΝΟΜΟΣ ΗΛΕΙΑΣ	1,682	1,885	1,809	1,392	0,876
ΝΟΜΟΣ ΗΜΑΘΙΑΣ	1,633	1,873	1,882	1,359	0,838
ΝΟΜΟΣ ΗΡΑΚΛΕΙΟΥ	1,741	1,934	1,855	1,442	0,965
ΝΟΜΟΣ ΘΕΣΠΡΩΤΙΑΣ	1,686	1,899		1,410	0,890
ΝΟΜΟΣ ΘΕΣΣΑΛΟΝΙΚΗΣ	1,627	1,854	1,824	1,355	0,912
ΝΟΜΟΣ ΙΩΑΝΝΙΝΩΝ	1,665	1,930	1,869	1,411	0,823
ΝΟΜΟΣ ΚΑΒΑΛΑΣ	1,656	1,907	1,912	1,378	0,908
ΝΟΜΟΣ ΚΑΡΔΙΤΣΗΣ	1,669	1,875	1,862	1,390	0,839
ΝΟΜΟΣ ΚΑΣΤΟΡΙΑΣ	1,680	1,927	1,926	1,401	0,887
ΝΟΜΟΣ ΚΕΡΚΥΡΑΣ	1,718	1,921	1,873	1,440	0,960
ΝΟΜΟΣ ΚΕΦΑΛΛΗΝΙΑΣ	1,788	1,941	1,913	1,469	0,995
ΝΟΜΟΣ ΚΙΛΚΙΣ	1,661	1,893	1,845	1,375	0,845
ΝΟΜΟΣ ΚΟΖΑΝΗΣ	1,670	1,879	1,858	1,395	0,868
ΝΟΜΟΣ ΚΟΡΙΝΘΙΑΣ	1,670	1,895	1,756	1,381	0,878
ΝΟΜΟΣ ΚΥΚΛΑΔΩΝ	1,792	1,971	1,915	1,473	
ΝΟΜΟΣ ΛΑΚΩΝΙΑΣ	1,664	1,882	1,801	1,375	0,867
ΝΟΜΟΣ ΛΑΡΙΣΗΣ	1,661	1,868	1,814	1,375	0,859
ΝΟΜΟΣ ΛΑΣΙΘΙΟΥ	1,766	1,980	1,909	1,453	0,953
ΝΟΜΟΣ ΛΕΣΒΟΥ	1,696	1,942	1,878	1,409	
ΝΟΜΟΣ ΛΕΥΚΑΔΟΣ	1,683	1,909	1,870	1,397	0,866
ΝΟΜΟΣ ΜΑΓΝΗΣΙΑΣ	1,652	1,873	1,921	1,384	0,768
ΝΟΜΟΣ ΜΕΣΣΗΝΙΑΣ	1,688	1,913	1,852	1,396	0,890
ΝΟΜΟΣ ΞΑΝΘΗΣ	1,643	1,877	1,818	1,371	0,910
ΝΟΜΟΣ ΠΕΛΛΗΣ	1,653	1,823	1,750	1,369	0,867
ΝΟΜΟΣ ΠΙΕΡΙΑΣ	1,641	1,813	1,829	1,361	0,880
ΝΟΜΟΣ ΠΡΕΒΕΖΗΣ	1,671	1,856		1,396	0,842
ΝΟΜΟΣ ΡΕΘΥΜΝΗΣ	1,733	1,983	1,928	1,439	0,957
ΝΟΜΟΣ ΡΟΔΟΠΗΣ	1,674	1,882	1,804	1,377	0,887
ΝΟΜΟΣ ΣΑΜΟΥ	1,763	1,935	1,847	1,461	
ΝΟΜΟΣ ΣΕΡΡΩΝ	1,652	1,844	1,831	1,367	0,873
ΝΟΜΟΣ ΤΡΙΚΑΛΩΝ	1,651	1,822		1,369	0,829
ΝΟΜΟΣ ΦΘΙΩΤΙΔΟΣ	1,658	1,886	1,791	1,374	0,904
ΝΟΜΟΣ ΦΛΩΡΙΝΗΣ	1,703	1,877	1,809	1,401	0,840
ΝΟΜΟΣ ΦΩΚΙΔΟΣ	1,708	1,928	1,829	1,421	
ΝΟΜΟΣ ΧΑΛΚΙΔΙΚΗΣ	1,671	1,894	1,834	1,388	0,906
ΝΟΜΟΣ ΧΑΝΙΩΝ	1,728	1,987	1,930	1,448	0,981
ΝΟΜΟΣ ΧΙΟΥ	1,662	1,955	1,868	1,385	

2. Απλή Αμόλυβδη Βενζίνη 95 οκτανίων

2. α. Διαμόρφωση τιμής

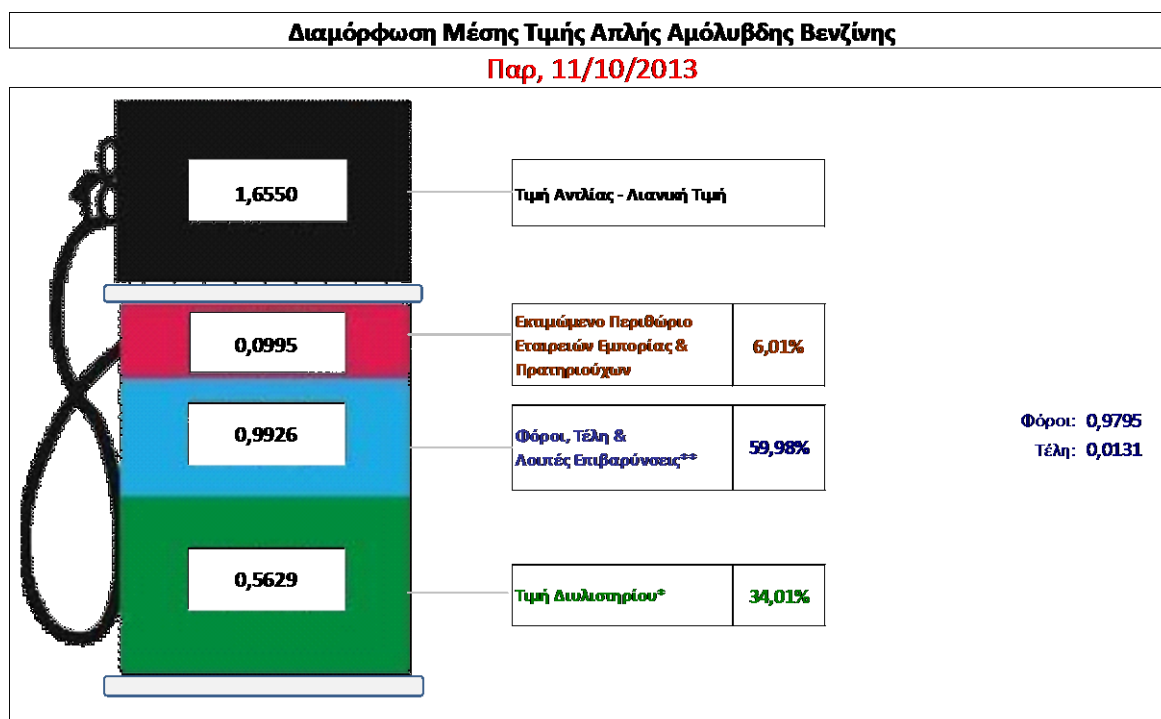
Η τιμή διυλιστηρίου της απλής αμόλυβδης βενζίνης 95 οκτανίων για την Πέμπτη 10/10/2013 διαμορφώθηκε στα 0,5629 € ανά λίτρο. Σε σχέση με την τιμή διυλιστηρίου της προηγούμενης εβδομάδας (03/10/2013) σημειώθηκε μείωση κατά 0,0041 € ανά λίτρο (0,4 λεπτά).

Οι φόροι, τα τέλη και οι λοιπές επιβαρύνσεις αντιστοιχούν σε 0,9926 € ανά λίτρο.

Η μέση τιμή λιανικής της απλής αμόλυβδης βενζίνης 95 οκτανίων για την Παρασκευή 11/10/2013 διαμορφώθηκε στα 1,655 € ανά λίτρο. Σε σχέση με την τιμή της προηγούμενης εβδομάδας (04/10/2013) σημειώθηκε μείωση κατά 0,005 € ανά λίτρο (0,5 λεπτά).

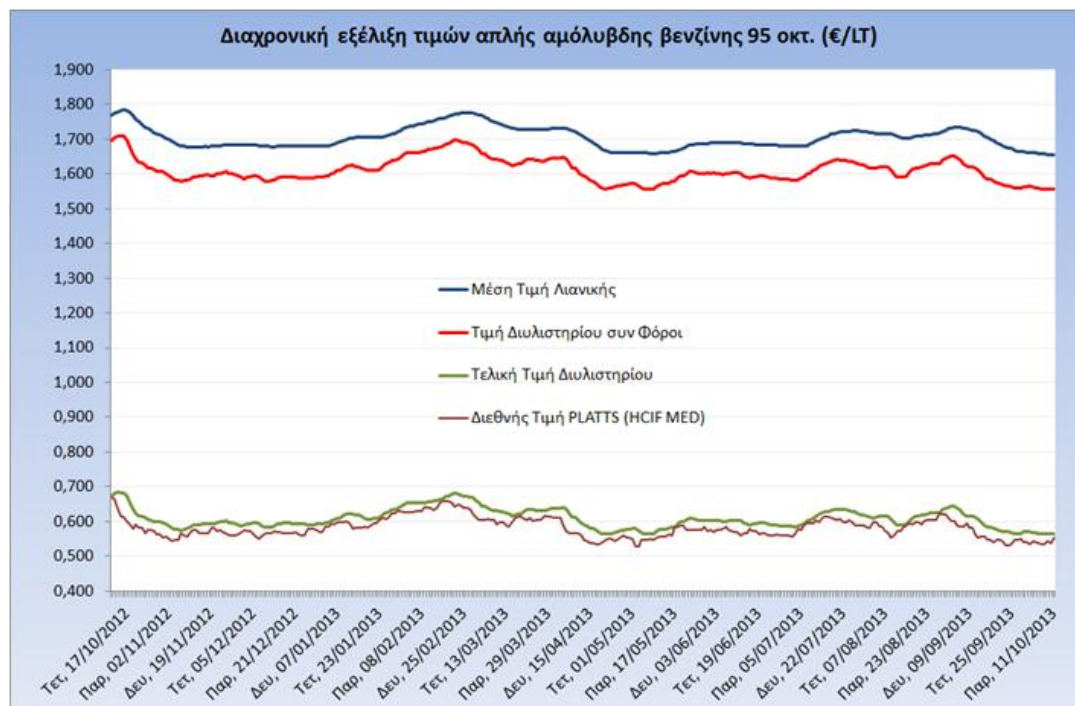
Το εκτιμώμενο περιθώριο των πρατηριούχων και των εταιρειών εμπορίας υπολογίζεται κατά μέσο όρο στα 0,0995 € ανά λίτρο (9,9 λεπτά).

Η τελική τιμή λιανικής διαμορφώνεται από την τιμή διυλιστηρίου κατά 34%, από τους φόρους (σταθερούς και μεταβλητούς) κατά 60%, και από τα εκτιμώμενα περιθώρια των εταιρειών εμπορίας, των μεταφορέων υγρών καυσίμων και των πρατηρίων κατά 6% (βλ. παρακάτω πίνακα).



* Τιμή διυλιστηρίου	0,5629
-Τιμή διυλιστηρίου προηγούμενης ημέρας (Μέση Σταθμική Τιμή εκ των δύο εταιρικών δύλισης)	
-Στην τιμή διυλιστηρίου περιλαμβάνονται οι ειδικές υπηρεσίες (φορτωτικά)	
** Τέλη	0,0131
-Ανταποδοτικό τέλος ΡΑΕ: 0,21 €/1000 λίτρα. (Απόφαση 918/2012 - ΦΕΚ 3290/Β/10-12-12)	0,0002
-Εισφορά «Ειδικού Λογαριασμού Πετρελαιοειδών»: 1,2% επί της τιμής διυλιστηρίου. (Ν. 3335/2005 - ΦΕΚ 95/Α/20-4-2005)	0,0068
-Ειδικό τέλος Δικαιωμάτων Εκτέλεσης Τελωνειακών Εργασιών (ΔΕΤΕ): 0,5% της αξίας του αθροίσματος της τιμής εκ διυλιστηρίου και του ΕΦΚ. (Ν. 2093/92 - ΦΕΚ 181/Α/25-11-92)	0,0062
** Φόροι	0,9795
-Ειδικός Φόρος Κατανάλωσης (ΕΦΚ): για την απλή αμόλυβδη βενζίνη - 670 € ανά κυβικό μέτρο ή 0.67 € ανά λίτρο. (Ν. 3845/2010 - ΦΕΚ 65/Α/6-3-2010)	0,6700
-Φόρος Προσπθέμενης Αξίας (ΦΠΑ): 23% επί του συνόλου της τιμής διυλιστηρίου των μικτών ονομαστικών περιθωρίων κέρδους και των παραπάνω φορολογικών επιβαρύνσεων. (Ν. 3845/2010 - ΦΕΚ 65/Α/6-3-2010)	0,3095

Η εξέλιξη των διεθνών τιμών Platts (HCIF/MED), των τιμών διυλιστηρίου και των τιμών λιανικής της απλής αμόλυβδη βενζίνη 95 οκτ., καθώς και των αντίστοιχων ενδεικτικών περιθωρίων εμπορίας για το διάστημα των τελευταίων 12 μηνών παρουσιάζονται στο ακόλουθο διάγραμμα:



2. β. Χονδρική Τιμή Πώλησης

Ο μέσος όρος της χονδρικής τιμής πώλησης της απλής αμόλυβδη βενζίνης 95 οκτανίων από τις εταιρείες εμπορίας πετρελαιοειδών για την Παρασκευή 11/10/2013 ήταν 1,608 € ανά λίτρο.

Αναλυτικά, οι μέσες κατώτατες και ανώτατες τιμές χονδρικής, καθώς και η μέση τιμή ανά νομό παρουσιάζονται στον επόμενο πίνακα:

Μέσες Τιμές Χονδρικής Πώλησης Απλής Αμόλυβδη Βενζίνης ανά Νομό

Παρασκευή 11 Οκτωβρίου 2013

ΝΟΜΟΣ	ΜΕΣΗ ΚΑΤΩΤΑΤΗ ΜΕ ΦΠΑ	ΜΕΣΗ ΑΝΩΤΑΤΗ ΜΕ ΦΠΑ	ΜΕΣΗ ΤΙΜΗ ΜΕ ΦΠΑ
ΝΟΜΟΣ ΑΙΤΩΛΙΑΣ ΚΑΙ ΑΚΑΡΝΑΝΙΑΣ	1,569	1,634	1,601
ΝΟΜΟΣ ΑΡΓΟΛΙΔΟΣ	1,576	1,637	1,607
ΝΟΜΟΣ ΑΡΚΑΔΙΑΣ	1,574	1,648	1,611
ΝΟΜΟΣ ΑΡΤΗΣ	1,590	1,657	1,623
ΝΟΜΟΣ ΑΤΤΙΚΗΣ	1,549	1,657	1,603
ΝΟΜΟΣ ΑΧΑΪΑΣ	1,564	1,667	1,615
ΝΟΜΟΣ ΒΟΙΩΤΙΑΣ	1,562	1,631	1,596
ΝΟΜΟΣ ΓΡΕΒΕΝΩΝ	1,577	1,611	1,594
ΝΟΜΟΣ ΔΡΑΜΑΣ	1,591	1,644	1,618
ΝΟΜΟΣ ΔΩΔΕΚΑΝΗΣΟΥ	1,588	1,670	1,629
ΝΟΜΟΣ ΕΒΡΟΥ	1,577	1,654	1,616
ΝΟΜΟΣ ΕΥΒΟΙΑΣ	1,559	1,653	1,606
ΝΟΜΟΣ ΕΥΡΥΤΑΝΙΑΣ	1,601	1,625	1,613

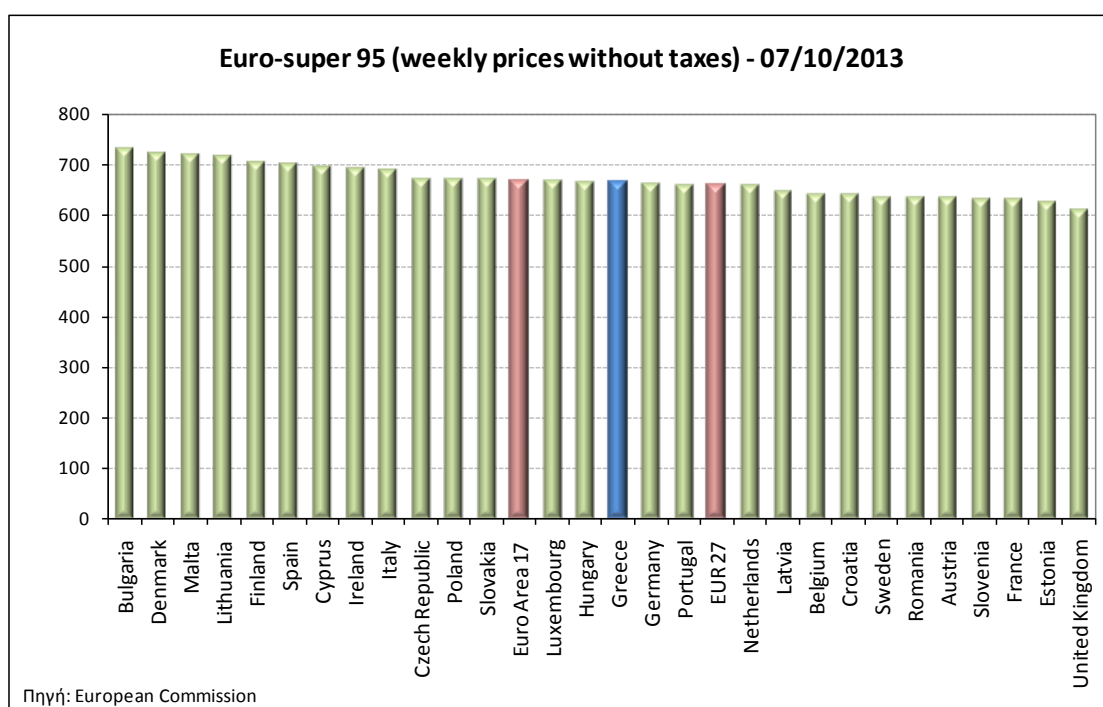
ΝΟΜΟΣ	ΜΕΣΗ ΚΑΤΩΤΑΤΗ ΜΕ ΦΠΑ	ΜΕΣΗ ΑΝΩΤΑΤΗ ΜΕ ΦΠΑ	ΜΕΣΗ ΤΙΜΗ ΜΕ ΦΠΑ
ΝΟΜΟΣ ΖΑΚΥΝΘΟΥ	1,590	1,617	1,603
ΝΟΜΟΣ ΗΛΕΙΑΣ	1,576	1,721	1,648
ΝΟΜΟΣ ΗΜΑΘΙΑΣ	1,567	1,611	1,589
ΝΟΜΟΣ ΗΡΑΚΛΕΙΟΥ	1,606	1,711	1,659
ΝΟΜΟΣ ΘΕΣΣΠΡΩΤΙΑΣ	1,572	1,644	1,608
ΝΟΜΟΣ ΘΕΣΣΑΛΟΝΙΚΗΣ	1,553	1,635	1,594
ΝΟΜΟΣ ΙΩΑΝΝΙΝΩΝ	1,560	1,703	1,632
ΝΟΜΟΣ ΚΑΒΑΛΑΣ	1,563	1,628	1,595
ΝΟΜΟΣ ΚΑΡΔΙΤΣΗΣ	1,572	1,635	1,604
ΝΟΜΟΣ ΚΑΣΤΟΡΙΑΣ	1,582	1,633	1,607
ΝΟΜΟΣ ΚΕΡΚΥΡΑΣ	1,602	1,663	1,633
ΝΟΜΟΣ ΚΕΦΑΛΛΗΝΙΑΣ	1,576	1,678	1,627
ΝΟΜΟΣ ΚΙΛΚΙΣ	1,564	1,610	1,587
ΝΟΜΟΣ ΚΟΖΑΝΗΣ	1,575	1,622	1,598
ΝΟΜΟΣ ΚΟΡΙΝΘΙΑΣ	1,568	1,649	1,608
ΝΟΜΟΣ ΚΥΚΛΑΔΩΝ	1,558	1,627	1,592
ΝΟΜΟΣ ΛΑΚΩΝΙΑΣ	1,573	1,687	1,630
ΝΟΜΟΣ ΛΑΡΙΣΗΣ	1,559	1,659	1,609
ΝΟΜΟΣ ΛΑΣΙΘΙΟΥ	1,628	1,721	1,675
ΝΟΜΟΣ ΛΕΣΒΟΥ	1,529	1,632	1,581
ΝΟΜΟΣ ΛΕΥΚΑΔΟΣ	1,581	1,634	1,607
ΝΟΜΟΣ ΜΑΓΝΗΣΙΑΣ	1,570	1,659	1,614
ΝΟΜΟΣ ΜΕΣΣΗΝΙΑΣ	1,576	1,672	1,624
ΝΟΜΟΣ ΞΑΝΘΗΣ	1,566	1,626	1,596
ΝΟΜΟΣ ΠΕΛΛΗΣ	1,563	1,616	1,590
ΝΟΜΟΣ ΠΙΕΡΙΑΣ	1,562	1,621	1,592
ΝΟΜΟΣ ΠΡΕΒΕΖΗΣ	1,581	1,659	1,620
ΝΟΜΟΣ ΡΕΘΥΜΝΗΣ	1,613	1,694	1,654
ΝΟΜΟΣ ΡΟΔΟΠΗΣ	1,573	1,650	1,612
ΝΟΜΟΣ ΣΑΜΟΥ	1,587	1,632	1,609
ΝΟΜΟΣ ΣΕΡΡΩΝ	1,568	1,619	1,593
ΝΟΜΟΣ ΤΡΙΚΑΛΩΝ	1,568	1,640	1,604
ΝΟΜΟΣ ΦΘΙΩΤΙΔΟΣ	1,569	1,627	1,598
ΝΟΜΟΣ ΦΛΩΡΙΝΗΣ	1,581	1,668	1,625
ΝΟΜΟΣ ΦΩΚΙΔΟΣ	1,585	1,629	1,607
ΝΟΜΟΣ ΧΑΛΚΙΔΙΚΗΣ	1,565	1,629	1,597
ΝΟΜΟΣ ΧΑΝΙΩΝ	1,610	1,732	1,671
ΝΟΜΟΣ ΧΙΟΥ	1,557	1,600	1,578
ΣΤΑΘΜΙΣΜΕΝΟΣ Μ.Ο.	1,562	1,654	1,608

* Μέσοι όροι ελάχιστων και μέγιστων τιμών χονδρικής όπως υποβάλλονται από τις εταιρείες εμπορίας στο Παρατηρητήριο Τιμών βάσει της ΚΥΑ 978/24-10-2011.

** Η στάθμιση γίνεται βάσει των όγκων πωλήσεων ανά τύπο καυσίμου ανά νομό.

2. γ. Συγκριτικά στοιχεία με Ε.Ε.

Οι λιανικές τιμές αμόλυβδης βενζίνης με φόρους και προ φόρων στις 28 χώρες της Ε.Ε. για τις 07/10/2013 (τελευταία επίσημα στοιχεία) παρουσιάζονται συγκριτικά κατά φθίνουσα σειρά στα παρακάτω διαγράμματα:



Αναλυτικά στοιχεία για τις τιμές καυσίμων και τους φόρους στις 28 χώρες της Ε.Ε. παρουσιάζονται στην ιστοσελίδα της Ευρωπαϊκής Επιτροπής:

http://ec.europa.eu/energy/observatory/oil/bulletin_en.htm

*Οι συγκρίσεις των τιμών μεταξύ των διαφόρων χωρών θα πρέπει να γίνονται με ιδιαίτερη προσοχή εξαιτίας των διαφορών στην ποιότητα των προϊόντων, στις πρακτικές μάρκετινγκ, στις δομές της αγοράς και στις καταναλωτικές συνήθειες που επικρατούν σε κάθε χώρα.

3. Πετρέλαιο Κίνησης (Biodiesel)

3. α. Διαμόρφωση τιμής

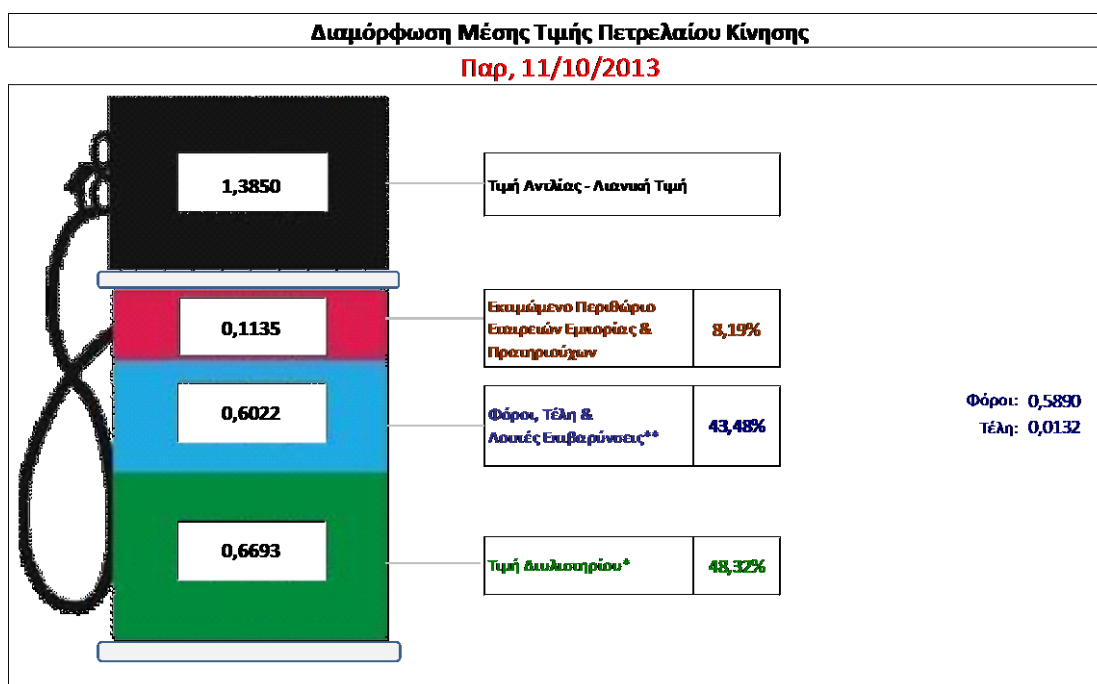
Η τιμή διυλιστηρίου του πετρελαίου κίνησης για την Πέμπτη 10/10/2013 διαμορφώθηκε στα 0,6693 € ανά λίτρο. Σε σχέση με την τιμή διυλιστηρίου της προηγούμενης εβδομάδας (03/10/2013) σημειώθηκε αύξηση κατά 0,0029 € ανά λίτρο (0,3 λεπτά).

Οι φόροι, τα τέλη και οι λοιπές επιβαρύνσεις αντιστοιχούν σε 0,6022 € ανά λίτρο.

Η μέση τιμή λιανικής του πετρελαίου κίνησης για την Παρασκευή 11/10/2013 διαμορφώθηκε στα 1,385 € ανά λίτρο. Σε σχέση με την τιμή της προηγούμενης εβδομάδας (04/10/2013) σημειώθηκε μείωση κατά 0,005 € ανά λίτρο (0,5 λεπτά).

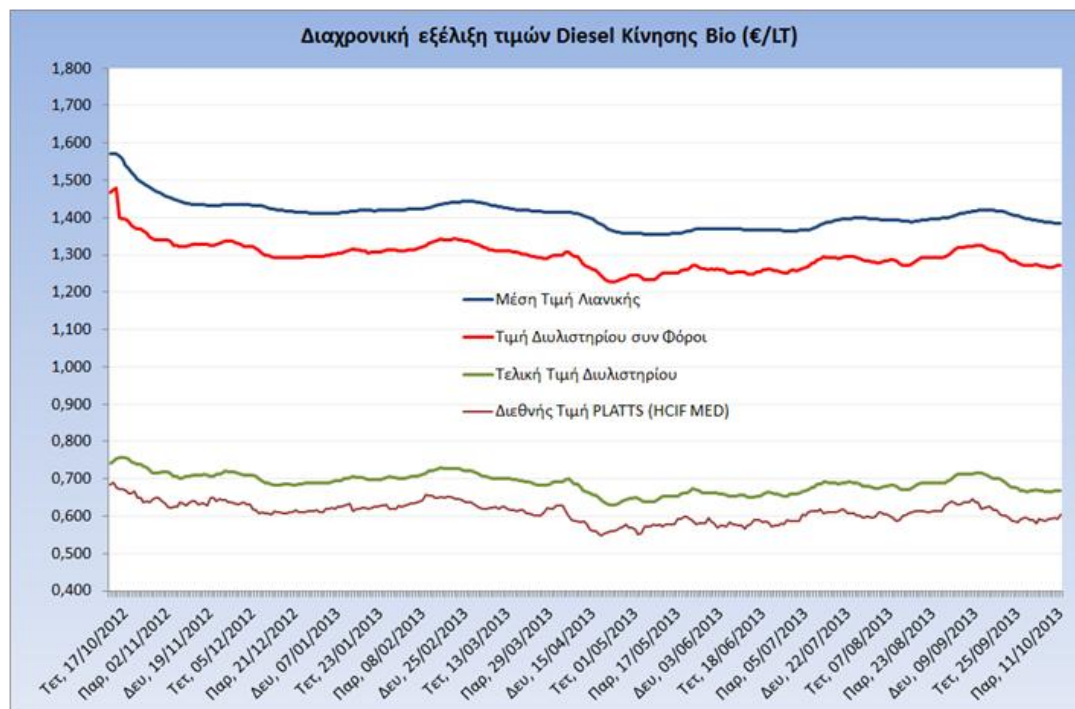
Το εκτιμώμενο περιθώριο των πρατηριούχων και των εταιρειών εμπορίας υπολογίζεται κατά μέσο όρο στα 0,1135 € ανά λίτρο (11,3 λεπτά).

Η τελική τιμή λιανικής διαμορφώνεται από την τιμή διυλιστηρίου κατά 48,3%, από τους φόρους (σταθερούς και μεταβλητούς) κατά 43,5%, και από τα εκτιμώμενα περιθώρια των εταιρειών εμπορίας, των μεταφορέων υγρών καυσίμων και των πρατηρίων κατά 8,2% (βλ. παρακάτω πίνακα).



* Τιμή διυλιστηρίου	0,6693
-Τιμή διυλιστηρίου προηγούμενης ημέρας (Μέση Σταθμική Τιμή εκ των δύο εταιρειών διύλισης)	
-Στην τιμή διυλιστηρίου περιλαμβάνονται οι ειδικές υπηρεσίες (φορτωτικά)	
** Τέλη	0,0132
-Αναποδοτικό τέλος ΡΑΕ: 0,21 €/1000 λίτρα. (Απόφαση 918/2012 - ΦΕΚ 3290/Β/10-12-12)	0,0002
-Ευφορά «Ειδικού Λογαριασμού Πετρελαιοειδών»: 1,2% επί της τιμής διυλιστηρίου. (Ν. 3335/2005 - ΦΕΚ 95/Α/20-4-2005)	0,0080
-Ειδικό τέλος Διακαμάτων Εκτέλεσης Τελωνειακών Εργασιών (ΔΕΤΕ): 0,5% της αξίας του αθροίσματος της τιμής εκ διυλιστηρίου και του ΕΦΚ. (Ν. 2093/92 - ΦΕΚ 181/Α/25-11-92)	0,0050
** Φόροι	0,5890
-Ειδικός Φόρος Κατανάλωσης (ΕΦΚ): για το πετρέλαιο κίνησης - 330 € ανά κυβικό μέτρο ή 0,330 € ανά λίτρο. (Ν. 4092/2012 (ΦΕΚ 220/Α/8-11-12)	0,3300
-Φόρος Προστιθέμενης Αξίας (ΦΠΑ): 23% επί του συνόλου της τιμής διυλιστηρίου των μικτών ονομαστικών περιθωρίων κέρδους και των παραπάνω φορολογικών επιβαρύνσεων. (Ν. 3845/2010 - ΦΕΚ 65/Α/6-3-2010)	0,2590

Η εξέλιξη των διεθνών τιμών Platts (HCIF/MED), των τιμών διυλιστηρίου και των τιμών λιανικής για το πετρέλαιο κίνησης, καθώς και των αντίστοιχων ενδεικτικών περιθωρίων εμπορίας για το διάστημα των τελευταίων 12 μηνών παρουσιάζονται στο ακόλουθο διάγραμμα:



3. β. Χονδρική Τιμή Πώλησης

Ο μέσος όρος της χονδρικής τιμής πώλησης του πετρελαίου κίνησης από τις εταιρείες εμπορίας πετρελαιοειδών για την Παρασκευή 11/10/2013 ήταν 1,326 € ανά λίτρο.

Αναλυτικά, οι μέσες κατώτατες και ανώτατες τιμές χονδρικής, καθώς και η μέση τιμή ανά νομό παρουσιάζονται στον επόμενο πίνακα:

Μέσες Τιμές Χονδρικής Πώλησης Πετρελαίου Κίνησης ανά Νομό

Παρασκευή 11 Οκτωβρίου 2013

ΝΟΜΟΣ	ΜΕΣΗ ΚΑΤΩΤΑΤΗ ΜΕ ΦΠΑ	ΜΕΣΗ ΑΝΩΤΑΤΗ ΜΕ ΦΠΑ	ΜΕΣΗ ΤΙΜΗ ΜΕ ΦΠΑ
ΝΟΜΟΣ ΑΙΤΩΛΙΑΣ ΚΑΙ ΑΚΑΡΝΑΝΙΑΣ	1,282	1,369	1,325
ΝΟΜΟΣ ΑΡΓΟΛΙΔΟΣ	1,290	1,373	1,332
ΝΟΜΟΣ ΑΡΚΑΔΙΑΣ	1,287	1,364	1,326
ΝΟΜΟΣ ΑΡΤΗΣ	1,300	1,399	1,350
ΝΟΜΟΣ ΑΤΤΙΚΗΣ	1,263	1,367	1,315
ΝΟΜΟΣ ΑΧΑΪΑΣ	1,274	1,376	1,325
ΝΟΜΟΣ ΒΟΙΩΤΙΑΣ	1,274	1,370	1,322
ΝΟΜΟΣ ΓΡΕΒΕΝΩΝ	1,293	1,346	1,319
ΝΟΜΟΣ ΔΡΑΜΑΣ	1,297	1,366	1,331
ΝΟΜΟΣ ΔΩΔΕΚΑΝΗΣΟΥ	1,281	1,369	1,325
ΝΟΜΟΣ ΕΒΡΟΥ	1,235	1,426	1,330
ΝΟΜΟΣ ΕΥΒΟΙΑΣ	1,273	1,376	1,325

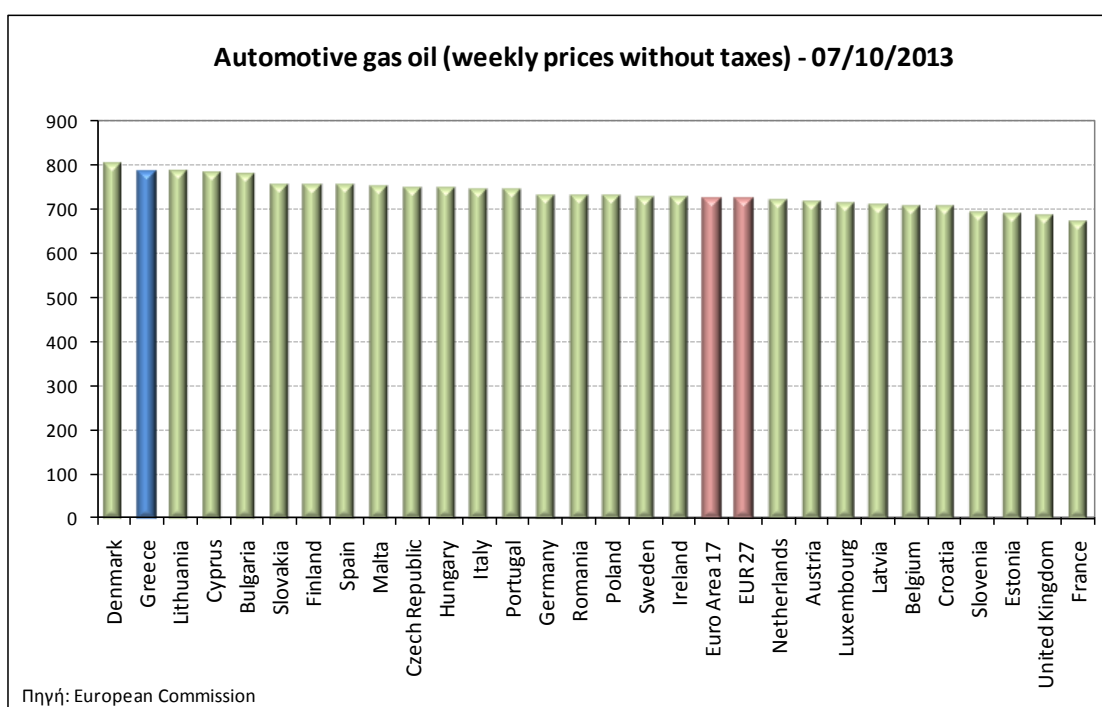
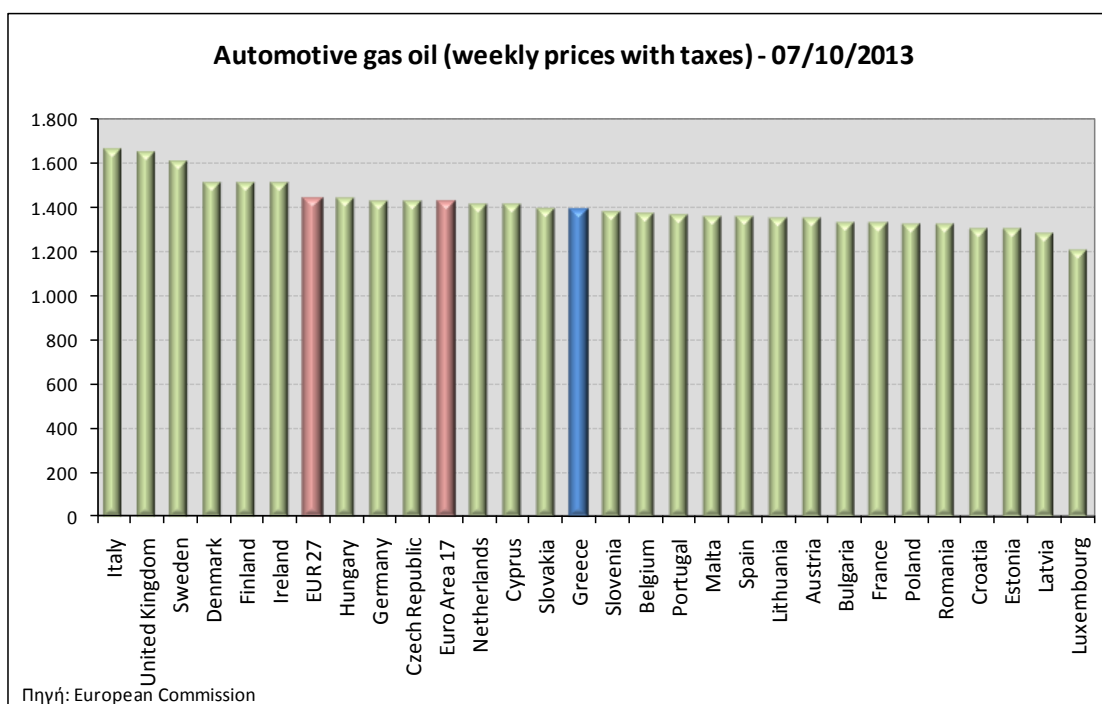
ΝΟΜΟΣ	ΜΕΣΗ ΚΑΤΩΤΑΤΗ ΜΕ ΦΠΑ	ΜΕΣΗ ΑΝΩΤΑΤΗ ΜΕ ΦΠΑ	ΜΕΣΗ ΤΙΜΗ ΜΕ ΦΠΑ
ΝΟΜΟΣ ΕΥΡΥΤΑΝΙΑΣ	1,321	1,331	1,326
ΝΟΜΟΣ ΖΑΚΥΝΘΟΥ	1,305	1,362	1,333
ΝΟΜΟΣ ΗΛΕΙΑΣ	1,289	1,392	1,341
ΝΟΜΟΣ ΗΜΑΘΙΑΣ	1,283	1,350	1,316
ΝΟΜΟΣ ΗΡΑΚΛΕΙΟΥ	1,313	1,426	1,369
ΝΟΜΟΣ ΘΕΣΠΡΩΤΙΑΣ	1,285	1,392	1,339
ΝΟΜΟΣ ΘΕΣΣΑΛΟΝΙΚΗΣ	1,270	1,369	1,319
ΝΟΜΟΣ ΙΩΑΝΝΙΝΩΝ	1,272	1,375	1,324
ΝΟΜΟΣ ΚΑΒΑΛΑΣ	1,277	1,360	1,318
ΝΟΜΟΣ ΚΑΡΔΙΤΣΗΣ	1,286	1,339	1,313
ΝΟΜΟΣ ΚΑΣΤΟΡΙΑΣ	1,289	1,344	1,316
ΝΟΜΟΣ ΚΕΡΚΥΡΑΣ	1,316	1,366	1,341
ΝΟΜΟΣ ΚΕΦΑΛΛΗΝΙΑΣ	1,299	1,419	1,359
ΝΟΜΟΣ ΚΙΛΚΙΣ	1,277	1,333	1,305
ΝΟΜΟΣ ΚΟΖΑΝΗΣ	1,286	1,367	1,327
ΝΟΜΟΣ ΚΟΡΙΝΘΙΑΣ	1,284	1,386	1,335
ΝΟΜΟΣ ΚΥΚΛΑΔΩΝ	1,289	1,375	1,332
ΝΟΜΟΣ ΛΑΚΩΝΙΑΣ	1,285	1,386	1,335
ΝΟΜΟΣ ΛΑΡΙΣΗΣ	1,273	1,369	1,321
ΝΟΜΟΣ ΛΑΣΙΘΙΟΥ	1,327	1,373	1,350
ΝΟΜΟΣ ΛΕΣΒΟΥ	1,262	1,346	1,304
ΝΟΜΟΣ ΛΕΥΚΑΔΟΣ	1,297	1,345	1,321
ΝΟΜΟΣ ΜΑΓΝΗΣΙΑΣ	1,285	1,399	1,342
ΝΟΜΟΣ ΜΕΣΣΗΝΙΑΣ	1,292	1,390	1,341
ΝΟΜΟΣ ΞΑΝΘΗΣ	1,283	1,366	1,325
ΝΟΜΟΣ ΠΕΛΛΗΣ	1,278	1,348	1,313
ΝΟΜΟΣ ΠΙΕΡΙΑΣ	1,278	1,348	1,313
ΝΟΜΟΣ ΠΡΕΒΕΖΗΣ	1,301	1,359	1,330
ΝΟΜΟΣ ΡΕΘΥΜΝΗΣ	1,327	1,424	1,376
ΝΟΜΟΣ ΡΟΔΟΠΗΣ	1,286	1,389	1,338
ΝΟΜΟΣ ΣΑΜΟΥ	1,304	1,335	1,319
ΝΟΜΟΣ ΣΕΡΡΩΝ	1,284	1,344	1,314
ΝΟΜΟΣ ΤΡΙΚΑΛΩΝ	1,281	1,363	1,322
ΝΟΜΟΣ ΦΘΙΩΤΙΔΟΣ	1,281	1,354	1,318
ΝΟΜΟΣ ΦΛΩΡΙΝΗΣ	1,299	1,352	1,325
ΝΟΜΟΣ ΦΩΚΙΔΟΣ	1,301	1,349	1,325
ΝΟΜΟΣ ΧΑΛΚΙΔΙΚΗΣ	1,278	1,369	1,324
ΝΟΜΟΣ ΧΑΝΙΩΝ	1,314	1,401	1,358
ΝΟΜΟΣ ΧΙΟΥ	1,286	1,315	1,301
ΣΤΑΘΜΙΣΜΕΝΟΣ Μ.Ο.	1,279	1,372	1,326

* Μέσοι όροι ελάχιστων και μέγιστων τιμών χονδρικής όπως υποβάλλονται από τις εταιρείες εμπορίας στο Παρατηρητήριο Τιμών βάσει της ΚΥΑ 978/24-10-2011.

** Η στάθμιση γίνεται βάσει των όγκων πωλήσεων ανά τύπο καυσίμου ανά νομό.

3. γ. Συγκριτικά στοιχεία με Ε.Ε.

Οι λιανικές τιμές πετρελαίου κίνησης με φόρους και προ φόρων στις 28 χώρες της Ε.Ε. για τις 07/10/2013 (τελευταία επίσημα στοιχεία) παρουσιάζονται συγκριτικά κατά φθίνουσα σειρά στα παρακάτω διαγράμματα:



Αναλυτικά στοιχεία για τις τιμές καυσίμων και τους φόρους στις 28 χώρες της Ε.Ε. παρουσιάζονται στην ιστοσελίδα της Ευρωπαϊκής Επιτροπής:

http://ec.europa.eu/energy/observatory/oil/bulletin_en.htm

*Οι συγκρίσεις των τιμών μεταξύ των διαφόρων χωρών θα πρέπει να γίνονται με ιδιαίτερη προσοχή εξαιτίας των διαφορών στην ποιότητα των προϊόντων, στις πρακτικές μάρκετινγκ, στις δομές της αγοράς και στις καταναλωτικές συνήθειες που επικρατούν σε κάθε χώρα.