



ΕΛΛΗΝΙΚΗ ΔΗΜΟΚΡΑΤΙΑ

ΥΠΟΥΡΓΕΙΟ ΑΝΑΠΤΥΞΗΣ ΚΑΙ ΑΝΤΑΓΩΝΙΣΤΙΚΟΤΗΤΑΣ

ΓΕΝΙΚΗ ΓΡΑΜΜΑΤΕΙΑ ΚΑΤΑΝΑΛΩΤΗ

Δ/ΝΣΗ ΠΑΡΑΤΗΡΗΤΗΡΙΟΥ ΤΙΜΩΝ ΚΑΙ ΤΙΜΟΛΗΨΙΩΝ

ΠΑΡΑΤΗΡΗΤΗΡΙΟ ΤΙΜΩΝ ΥΓΡΩΝ ΚΑΥΣΙΜΩΝ

Αθήνα, 15-07-2014

Αρ. Πρωτ.: Υ3-2256

ΕΒΔΟΜΑΔΙΑΙΟ ΔΕΛΤΙΟ ΕΠΙΣΚΟΠΗΣΗΣ ΤΙΜΩΝ ΚΑΥΣΙΜΩΝ

Παρασκευή, 11 Ιουλίου 2014

1. Τιμές Παρατηρητηρίου Υγρών Καυσίμων

Οι λιανικές τιμές των υγρών καυσίμων (αμόλυβδη 95 οκτ., σουπερ αμόλυβδη 100 οκτ., σουπερ LRP, πετρέλαιο κίνησης, πετρέλαιο θέρμανσης κατ' οίκον και υγραέριο κίνησης) αναρτώνται αναλυτικά στην ιστοσελίδα του Παρατηρητηρίου Τιμών Υγρών Καυσίμων του Υπουργείου Ανάπτυξης και Ανταγωνιστικότητας www.fuelprices.gr, όπου παρουσιάζονται καθημερινά οι ελάχιστες, μέσες και μέγιστες τιμές σε όλους τους Νομούς της χώρας.

Μέσες τιμές λιανικής πώλησης καυσίμων για όλη την Ελλάδα

Παρασκευή, 11 Ιουλίου 2014

Προϊόν	Μέση Τιμή
Αμόλυβδη 95 οκτ.	1,711
Αμόλυβδη 100 οκτ.	1,888
Super	1,829
Diesel Κίνησης	1,374
Υγραέριο κίνησης (Autogas)	0,884

* Η μέση τιμή πανελλαδικά υπολογίζεται από τον σταθμισμένο μέσο όρο με βάση τους όγκους πωλήσεων ανά τύπο καυσίμου ανά νομό.

** Δεν καταγράφεται κατανάλωση στο πετρέλαιο θέρμανσης για τη χρονική περίοδο 30/4 έως 15/10 κάθε έτους.

Στον παρακάτω πίνακα παρουσιάζονται οι μέσες τιμές λιανικής των υγρών καυσίμων ανά Νομό.

Μέσες τιμές λιανικής πώλησης καυσίμων ανά νομό

Παρασκευή, 11 Ιουλίου 2014

ΝΟΜΟΣ	Αμόλυβδη 95 οκτ.	Αμόλυβδη 100 οκτ.	Super	Diesel Κίνησης	Υγραέριο κίνησης (Autogas)
ΝΟΜΟΣ ΑΤΤΙΚΗΣ	1,694	1,883	1,806	1,348	0,875
ΝΟΜΟΣ ΑΙΤΩΛΙΑΣ ΚΑΙ ΑΚΑΡΝΑΝΙΑΣ	1,729	1,913	1,816	1,384	0,894
ΝΟΜΟΣ ΑΡΓΟΛΙΔΟΣ	1,715	1,873	1,788	1,375	0,874
ΝΟΜΟΣ ΑΡΚΑΔΙΑΣ	1,736	1,915	1,783	1,385	0,898
ΝΟΜΟΣ ΑΡΤΗΣ	1,725	1,889	1,758	1,386	0,890
ΝΟΜΟΣ ΑΧΑΪΑΣ	1,704	1,892	1,836	1,375	0,869
ΝΟΜΟΣ ΒΟΙΩΤΙΑΣ	1,714	1,926	1,787	1,370	0,872
ΝΟΜΟΣ ΓΡΕΒΕΝΩΝ	1,742	1,931	1,850	1,397	0,874
ΝΟΜΟΣ ΔΡΑΜΑΣ	1,698	1,856		1,359	0,896
ΝΟΜΟΣ ΔΩΔΕΚΑΝΗΣΟΥ	1,795	1,958	1,885	1,409	1,015
ΝΟΜΟΣ ΕΒΡΟΥ	1,746	1,916	1,936	1,396	0,927
ΝΟΜΟΣ ΕΥΒΟΙΑΣ	1,723	1,893	1,801	1,389	0,883
ΝΟΜΟΣ ΕΥΡΥΤΑΝΙΑΣ	1,777	1,977	1,866	1,412	0,891
ΝΟΜΟΣ ΖΑΚΥΝΘΟΥ	1,730	1,857	1,799	1,373	0,953
ΝΟΜΟΣ ΗΛΕΙΑΣ	1,725	1,868	1,776	1,382	0,858
ΝΟΜΟΣ ΗΜΑΘΙΑΣ	1,690	1,857		1,361	0,843
ΝΟΜΟΣ ΗΡΑΚΛΕΙΟΥ	1,777	1,922	1,852	1,427	1,052
ΝΟΜΟΣ ΘΕΣΠΡΩΤΙΑΣ	1,744	1,897		1,404	0,898
ΝΟΜΟΣ ΘΕΣΣΑΛΟΝΙΚΗΣ	1,683	1,863	1,802	1,342	0,906
ΝΟΜΟΣ ΙΩΑΝΝΙΝΩΝ	1,717	1,930	1,891	1,395	0,872
ΝΟΜΟΣ ΚΑΒΑΛΑΣ	1,716	1,905	1,884	1,369	0,909
ΝΟΜΟΣ ΚΑΡΔΙΤΣΗΣ	1,707	1,860		1,373	0,814
ΝΟΜΟΣ ΚΑΣΤΟΡΙΑΣ	1,748	1,925		1,395	0,886
ΝΟΜΟΣ ΚΕΡΚΥΡΑΣ	1,783	1,933	1,870	1,433	0,960
ΝΟΜΟΣ ΚΕΦΑΛΛΗΝΙΑΣ	1,802	1,921	1,856	1,450	0,995
ΝΟΜΟΣ ΚΙΛΚΙΣ	1,713	1,881	1,869	1,370	0,858
ΝΟΜΟΣ ΚΟΖΑΝΗΣ	1,719	1,876		1,381	0,822
ΝΟΜΟΣ ΚΟΡΙΝΘΙΑΣ	1,721	1,902	1,789	1,374	0,882
ΝΟΜΟΣ ΚΥΚΛΑΔΩΝ	1,810	1,968	1,877	1,460	0,965
ΝΟΜΟΣ ΛΑΚΩΝΙΑΣ	1,723	1,883	1,765	1,371	0,892
ΝΟΜΟΣ ΛΑΡΙΣΗΣ	1,709	1,869		1,360	0,854
ΝΟΜΟΣ ΛΑΣΙΘΙΟΥ	1,819	1,952	1,909	1,443	
ΝΟΜΟΣ ΛΕΣΒΟΥ	1,733	1,922	1,817	1,399	0,978
ΝΟΜΟΣ ΛΕΥΚΑΔΟΣ	1,738	1,883	1,810	1,397	0,853
ΝΟΜΟΣ ΜΑΓΝΗΣΙΑΣ	1,712	1,889	1,869	1,377	0,852
ΝΟΜΟΣ ΜΕΣΣΗΝΙΑΣ	1,733	1,903	1,851	1,388	0,912
ΝΟΜΟΣ ΞΑΝΘΗΣ	1,705	1,880	1,859	1,361	0,930
ΝΟΜΟΣ ΠΕΛΛΗΣ	1,704	1,815		1,361	0,839
ΝΟΜΟΣ ΠΙΕΡΙΑΣ	1,704	1,847		1,351	0,878
ΝΟΜΟΣ ΠΡΕΒΕΖΗΣ	1,720	1,864		1,391	0,865
ΝΟΜΟΣ ΡΕΘΥΜΝΗΣ	1,776	1,950	1,890	1,429	0,978
ΝΟΜΟΣ ΡΟΔΟΠΗΣ	1,716	1,826	1,779	1,372	0,919
ΝΟΜΟΣ ΣΑΜΟΥ	1,814	1,950	1,873	1,446	
ΝΟΜΟΣ ΣΕΡΡΩΝ	1,707	1,842	1,784	1,362	0,868
ΝΟΜΟΣ ΤΡΙΚΑΛΩΝ	1,712	1,846		1,365	0,828
ΝΟΜΟΣ ΦΘΙΩΤΙΔΟΣ	1,713	1,899	1,835	1,369	0,885
ΝΟΜΟΣ ΦΛΩΡΙΝΗΣ	1,710	1,853	1,880	1,388	0,850
ΝΟΜΟΣ ΦΩΚΙΔΟΣ	1,749	1,926	1,820	1,415	
ΝΟΜΟΣ ΧΑΛΚΙΔΙΚΗΣ	1,721	1,862		1,376	0,908
ΝΟΜΟΣ ΧΑΝΙΩΝ	1,774	1,972	1,925	1,432	1,027
ΝΟΜΟΣ ΧΙΟΥ	1,732	1,935	1,927	1,388	

2. Απλή Αμόλυβδη Βενζίνη 95 οκτανίων

2. α. Διαμόρφωση τιμής

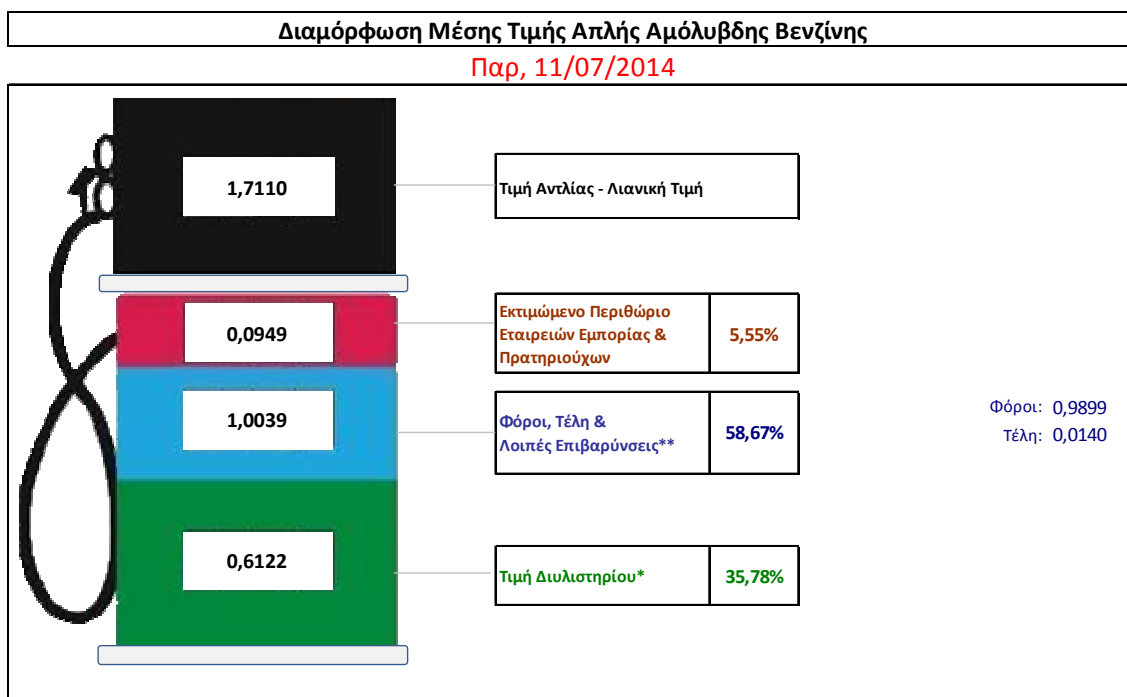
Η τιμή διυλιστηρίου της απλής αμόλυβδης βενζίνης 95 οκτανίων για την Πέμπτη 10/07/2014 διαμορφώθηκε στα 0,6122 € ανά λίτρο. Σε σχέση με την τιμή διυλιστηρίου της προηγούμενης εβδομάδας (03/07/2014) σημειώθηκε μείωση κατά 0,0055 € ανά λίτρο (0,6 λεπτά).

Οι φόροι, τα τέλη και οι λοιπές επιβαρύνσεις αντιστοιχούν σε 1,0039 € ανά λίτρο.

Η μέση τιμή λιανικής της απλής αμόλυβδης βενζίνης 95 οκτανίων για την Παρασκευή 11/07/2014 διαμορφώθηκε στα 1,711 € ανά λίτρο. Σε σχέση με την τιμή της προηγούμενης εβδομάδας (04/07/2014) σημειώθηκε μείωση κατά 0,003 € ανά λίτρο (0,3 λεπτά).

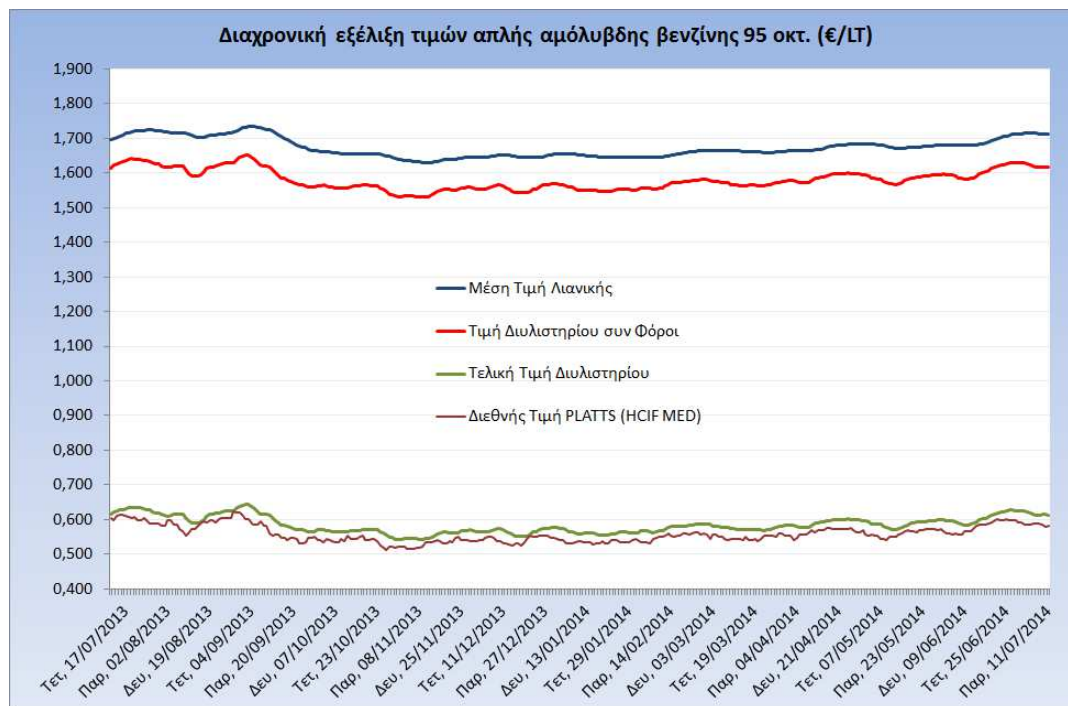
Το εκτιμώμενο περιθώριο των πρατηριούχων και των εταιρειών εμπορίας υπολογίζεται κατά μέσο όρο στα 0,0949 € ανά λίτρο (9,5 λεπτά).

Η τελική τιμή λιανικής διαμορφώνεται από την τιμή διυλιστηρίου κατά 35,8 %, από τους φόρους (σταθερούς και μεταβλητούς) κατά 58,7 %, και από τα εκτιμώμενα περιθώρια των εταιρειών εμπορίας, των μεταφορέων υγρών καυσίμων και των πρατηρίων κατά 5,5 % (βλ. παρακάτω πίνακα).



* Τιμή διυλιστηρίου	0,6122
-Τιμή διυλιστηρίου προηγούμενης ημέρας (Μέση Σταθμική Τιμή εκ των δύο εταιρειών διύλισης)	
-Στην τιμή διυλιστηρίου περιλαμβάνονται οι ειδικές υπηρεσίες (φορτωτικά)	
** Τέλη	0,0140
-Ανταποδοτικό τέλος ΡΑΕ: 0,21 € ανά χιλία λίτρα. (Απόφαση 579/2013 - ΦΕΚ 3218/Β/18-12-13)	0,0002
-Εισφορά «Ειδικού Λογαριασμού Πετρελαιοειδών»: 1,2% επί της τιμής διυλιστηρίου. (Ν. 3335/2005 - ΦΕΚ 95/Α/20-4-2005)	0,0073
-Ειδικό τέλος Δικαιωμάτων Εκτέλεσης Τελωνειακών Εργασιών (ΔΕΤΕ): 0,5% της αξίας του αθροίσματος της τιμής εκ διυλιστηρίου και του ΕΦΚ. (Ν. 2093/92 - ΦΕΚ 181/Α/25-11-92)	0,0064
** Φόροι	0,9899
-Ειδικός Φόρος Κατανάλωσης (ΕΦΚ): για την απλή αμόλυβδη βενζίνη - 670 € ανά κυβικό μέτρο ή 0.67 € ανά λίτρο. (Ν. 3845/2010 - ΦΕΚ 65/Α/6-3-2010)	0,6700
-Φόρος Προστιθέμενης Αξίας (ΦΠΑ): 23% επί του συνόλου της τιμής διυλιστηρίου των μικτών ονομαστικών περιθωρίων κέρδους και των παραπάνω φορολογικών επιβαρύνσεων. (Ν. 3845/2010 - ΦΕΚ 65/Α/6-3-2010)	0,3199

Η εξέλιξη των διεθνών τιμών Platts (HCIF/MED), των τιμών διυλιστηρίου και των τιμών λιανικής της απλής αμόλυβδη βενζίνη 95 οκτ., καθώς και των αντίστοιχων ενδεικτικών περιθωρίων εμπορίας για το διάστημα των τελευταίων 12 μηνών παρουσιάζονται στο ακόλουθο διάγραμμα:



2. β. Χονδρική Τιμή Πώλησης

Ο μέσος όρος της χονδρικής τιμής πώλησης της απλής αμόλυβδη βενζίνης 95 οκτανίων από τις εταιρείες εμπορίας πετρελαιοειδών για την Παρασκευή 11/07/2014 ήταν 1,655 € ανά λίτρο.

Αναλυτικά, οι μέσες κατώτατες και ανώτατες τιμές χονδρικής, καθώς και η μέση τιμή ανά νομό παρουσιάζονται στον επόμενο πίνακα:

Μέσες Τιμές Χονδρικής Πώλησης Απλής Αμόλυβδη Βενζίνης ανά Νομό

Παρασκευή 11 Ιουλίου 2014

ΝΟΜΟΣ	ΜΕΣΗ ΚΑΤΩΤΑΤΗ ΜΕ ΦΠΑ	ΜΕΣΗ ΑΝΩΤΑΤΗ ΜΕ ΦΠΑ	ΜΕΣΗ ΤΙΜΗ ΜΕ ΦΠΑ
ΝΟΜΟΣ ΑΙΤΩΛΙΑΣ ΚΑΙ ΑΚΑΡΝΑΝΙΑΣ	1,623	1,689	1,656
ΝΟΜΟΣ ΑΡΓΟΛΙΔΟΣ	1,627	1,664	1,645
ΝΟΜΟΣ ΑΡΚΑΔΙΑΣ	1,631	1,677	1,654
ΝΟΜΟΣ ΑΡΤΗΣ	1,645	1,681	1,663
ΝΟΜΟΣ ΑΤΤΙΚΗΣ	1,603	1,714	1,659
ΝΟΜΟΣ ΑΧΑΪΑΣ	1,601	1,669	1,635
ΝΟΜΟΣ ΒΟΙΩΤΙΑΣ	1,620	1,660	1,640
ΝΟΜΟΣ ΓΡΕΒΕΝΩΝ	1,636	1,653	1,645
ΝΟΜΟΣ ΔΡΑΜΑΣ	1,640	1,670	1,655
ΝΟΜΟΣ ΔΩΔΕΚΑΝΗΣΟΥ	1,592	1,692	1,642

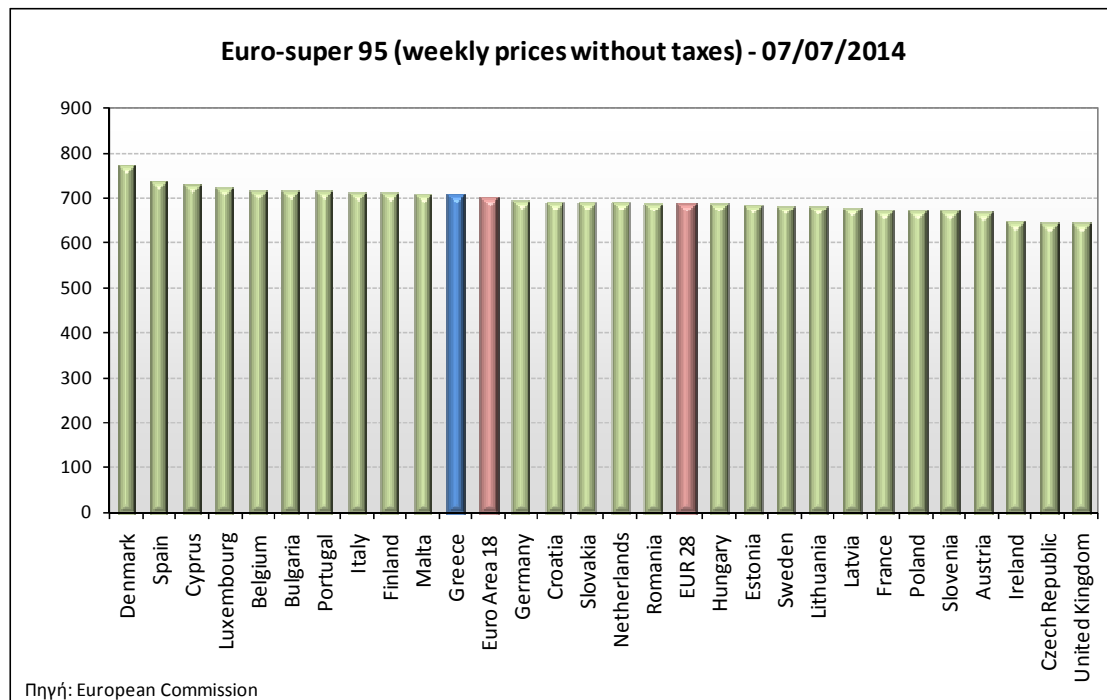
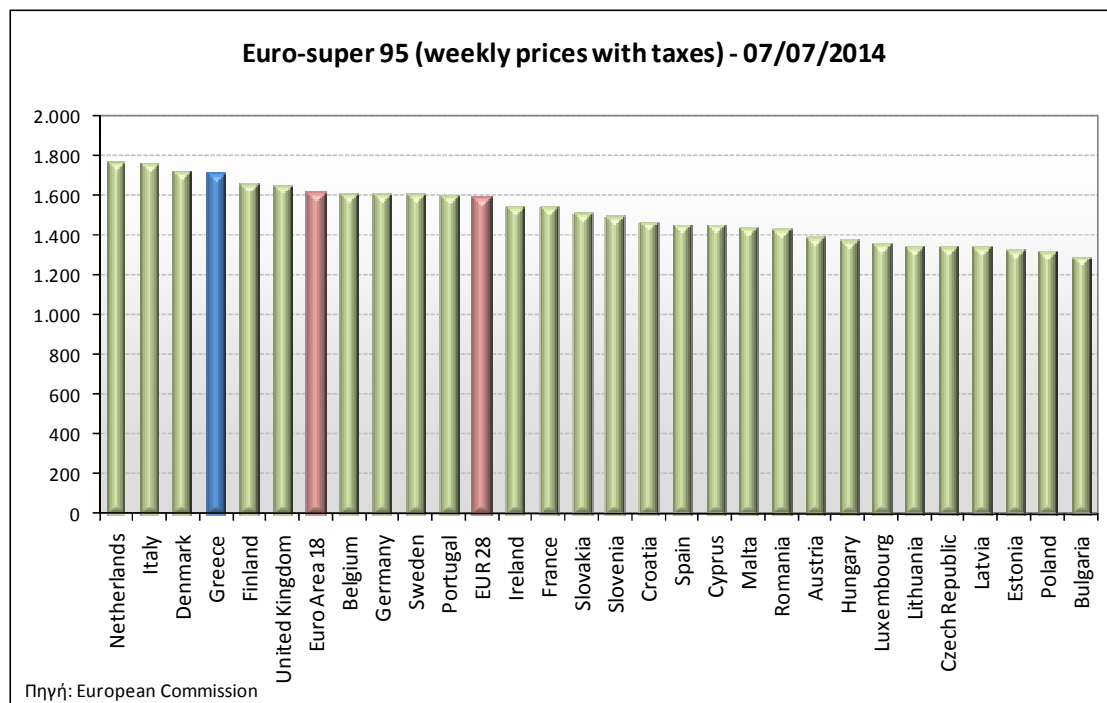
ΝΟΜΟΣ	ΜΕΣΗ ΚΑΤΩΤΑΤΗ ΜΕ ΦΠΑ	ΜΕΣΗ ΑΝΩΤΑΤΗ ΜΕ ΦΠΑ	ΜΕΣΗ ΤΙΜΗ ΜΕ ΦΠΑ
ΝΟΜΟΣ ΕΒΡΟΥ	1,644	1,690	1,667
ΝΟΜΟΣ ΕΥΒΟΙΑΣ	1,635	1,699	1,667
ΝΟΜΟΣ ΕΥΡΥΤΑΝΙΑΣ	1,659	1,679	1,669
ΝΟΜΟΣ ΖΑΚΥΝΘΟΥ	1,644	1,675	1,660
ΝΟΜΟΣ ΗΛΕΙΑΣ	1,632	1,737	1,685
ΝΟΜΟΣ ΗΜΑΘΙΑΣ	1,618	1,657	1,638
ΝΟΜΟΣ ΗΡΑΚΛΕΙΟΥ	1,654	1,753	1,704
ΝΟΜΟΣ ΘΕΣΠΡΩΤΙΑΣ	1,620	1,666	1,643
ΝΟΜΟΣ ΘΕΣΣΑΛΟΝΙΚΗΣ	1,606	1,659	1,633
ΝΟΜΟΣ ΙΩΑΝΝΙΝΩΝ	1,614	1,692	1,653
ΝΟΜΟΣ ΚΑΒΑΛΑΣ	1,616	1,680	1,648
ΝΟΜΟΣ ΚΑΡΔΙΤΣΗΣ	1,626	1,687	1,657
ΝΟΜΟΣ ΚΑΣΤΟΡΙΑΣ	1,644	1,683	1,664
ΝΟΜΟΣ ΚΕΡΚΥΡΑΣ	1,645	1,721	1,683
ΝΟΜΟΣ ΚΕΦΑΛΛΗΝΙΑΣ	1,639	1,746	1,693
ΝΟΜΟΣ ΚΙΛΚΙΣ	1,631	1,665	1,648
ΝΟΜΟΣ ΚΟΖΑΝΗΣ	1,624	1,662	1,643
ΝΟΜΟΣ ΚΟΡΙΝΘΙΑΣ	1,617	1,680	1,648
ΝΟΜΟΣ ΚΥΚΛΑΔΩΝ	1,617	1,698	1,658
ΝΟΜΟΣ ΛΑΚΩΝΙΑΣ	1,628	1,684	1,656
ΝΟΜΟΣ ΛΑΡΙΣΗΣ	1,613	1,677	1,645
ΝΟΜΟΣ ΛΑΣΙΘΙΟΥ	1,675	1,724	1,700
ΝΟΜΟΣ ΛΕΣΒΟΥ	1,588	1,668	1,628
ΝΟΜΟΣ ΛΕΥΚΑΔΟΣ	1,631	1,677	1,654
ΝΟΜΟΣ ΜΑΓΝΗΣΙΑΣ	1,620	1,706	1,663
ΝΟΜΟΣ ΜΕΣΣΗΝΙΑΣ	1,637	1,718	1,677
ΝΟΜΟΣ ΞΑΝΘΗΣ	1,622	1,661	1,642
ΝΟΜΟΣ ΠΕΛΛΗΣ	1,621	1,664	1,642
ΝΟΜΟΣ ΠΙΕΡΙΑΣ	1,619	1,659	1,639
ΝΟΜΟΣ ΠΡΕΒΕΖΗΣ	1,633	1,690	1,661
ΝΟΜΟΣ ΡΕΘΥΜΝΗΣ	1,671	1,733	1,702
ΝΟΜΟΣ ΡΟΔΟΠΗΣ	1,624	1,678	1,651
ΝΟΜΟΣ ΣΑΜΟΥ	1,624	1,688	1,656
ΝΟΜΟΣ ΣΕΡΡΩΝ	1,621	1,663	1,642
ΝΟΜΟΣ ΤΡΙΚΑΛΩΝ	1,620	1,682	1,651
ΝΟΜΟΣ ΦΘΙΩΤΙΔΟΣ	1,623	1,663	1,643
ΝΟΜΟΣ ΦΛΩΡΙΝΗΣ	1,631	1,676	1,653
ΝΟΜΟΣ ΦΩΚΙΔΟΣ	1,641	1,661	1,651
ΝΟΜΟΣ ΧΑΛΚΙΔΙΚΗΣ	1,619	1,668	1,643
ΝΟΜΟΣ ΧΑΝΙΩΝ	1,665	1,741	1,703
ΝΟΜΟΣ ΧΙΟΥ	1,612	1,649	1,631
ΣΤΑΘΜΙΣΜΕΝΟΣ Μ.Ο.	1,615	1,696	1,655

* Μέσοι όροι ελάχιστων και μέγιστων τιμών χονδρικής όπως υποβάλλονται από τις εταιρείες εμπορίας στο Παρατηρητήριο Τιμών βάσει της ΚΥΑ 978/24-10-2011.

** Η στάθμιση γίνεται βάσει των όγκων πωλήσεων ανά τύπο καυσίμου ανά νομό.

2. γ. Συγκριτικά στοιχεία με Ε.Ε.

Οι λιανικές τιμές αμόλυβδης βενζίνης με φόρους και προ φόρων στις 28 χώρες της Ε.Ε. για τις 07/07/2014 (τελευταία επίσημα στοιχεία) παρουσιάζονται συγκριτικά κατά φθίνουσα σειρά στα παρακάτω διαγράμματα:



Αναλυτικά στοιχεία για τις τιμές καυσίμων και τους φόρους στις 28 χώρες της Ε.Ε. παρουσιάζονται στην ιστοσελίδα της Ευρωπαϊκής Επιτροπής:

*Οι συγκρίσεις των τιμών μεταξύ των διαφόρων χωρών θα πρέπει να γίνονται με ιδιαίτερη προσοχή εξαιτίας των διαφορών στην ποιότητα των προϊόντων, στις πρακτικές μάρκετινγκ, στις δομές της αγοράς και στις καταναλωτικές συνήθειες που επικρατούν σε κάθε χώρα.

3. Πετρέλαιο Κίνησης (Biodiesel)

3. α. Διαμόρφωση τιμής

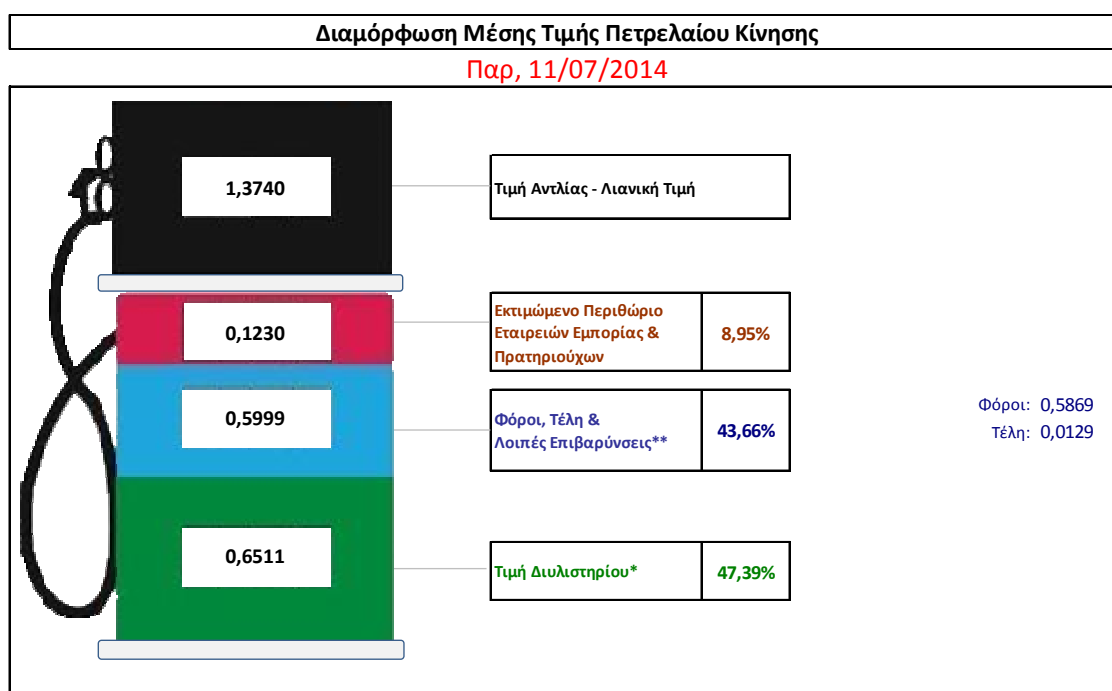
Η τιμή διυλιστηρίου του πετρελαίου κίνησης για την Πέμπτη 10/07/2014 διαμορφώθηκε στα 0,6511 € ανά λίτρο. Σε σχέση με την τιμή διυλιστηρίου της προηγούμενης εβδομάδας (03/07/2014) σημειώθηκε μείωση κατά 0,01 € ανά λίτρο (1 λεπτό).

Οι φόροι, τα τέλη και οι λουπές επιβαρύνσεις αντιστοιχούν σε 0,5999 € ανά λίτρο.

Η μέση τιμή λιανικής του πετρελαίου κίνησης για την Παρασκευή 11/07/2014 διαμορφώθηκε στα 1,374 € ανά λίτρο. Σε σχέση με την τιμή της προηγούμενης εβδομάδας (04/07/2014) σημειώθηκε μείωση κατά 0,004 € ανά λίτρο (0,4 λεπτά).

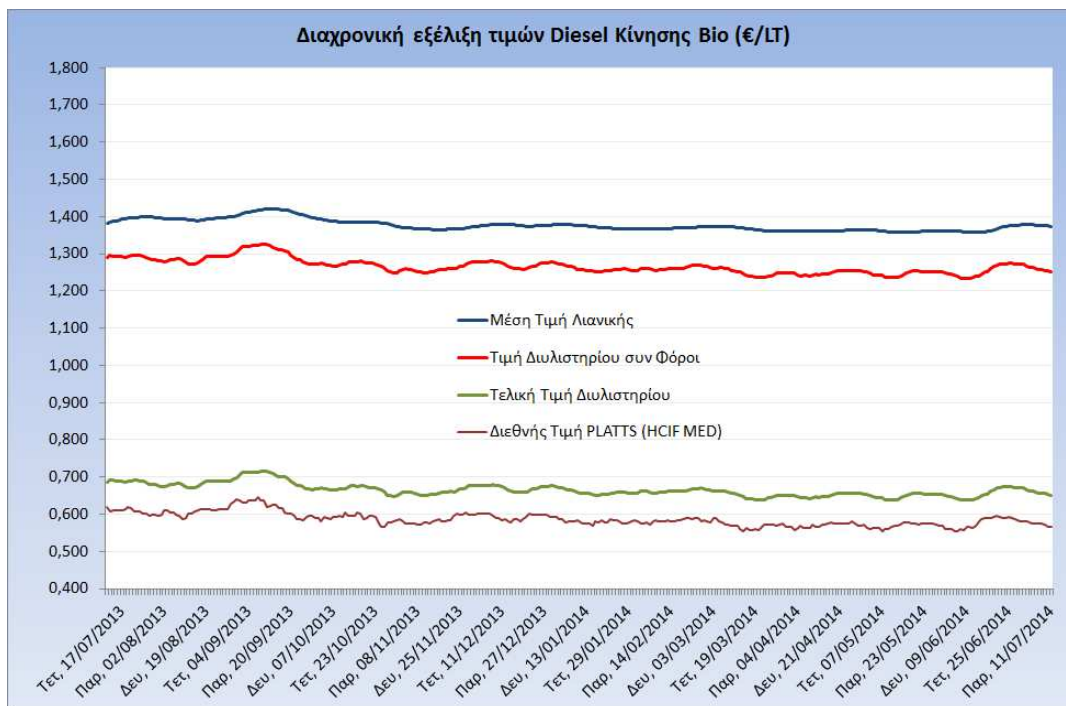
Το εκτιμώμενο περιθώριο των πρατηριούχων και των εταιρειών εμπορίας υπολογίζεται κατά μέσο όρο στα 0,123 € ανά λίτρο (12,3 λεπτά).

Η τελική τιμή λιανικής διαμορφώνεται από την τιμή διυλιστηρίου κατά 47,4 %, από τους φόρους (σταθερούς και μεταβλητούς) κατά 43,7 %, και από τα εκτιμώμενα περιθώρια των εταιρειών εμπορίας, των μεταφορέων υγρών καυσίμων και των πρατηρίων κατά 8,9 % (βλ. παρακάτω πίνακα).



* Τιμή διυλιστηρίου	0,6511
-Τιμή διυλιστηρίου προηγούμενης ημέρας (Μέση Σταθμική Τιμή εκ των δύο εταιρειών διύλισης)	
-Στην τιμή διυλιστηρίου περιλαμβάνονται οι ειδικές υπηρεσίες (φορτωτικά)	
** Τέλη	0,0129
-Αναταποδοτικό τέλος ΡΑΕ: 0,21 € ανά χλια λίτρα. (Απόφαση 579/2013 - ΦΕΚ 3218/Β/18-12-13)	0,0002
-Εισφορά «Ειδικού Λογαριασμού Πετρελαιοειδών»: 1,2% επί της τιμής διυλιστηρίου. (Ν. 3335/2005 - ΦΕΚ 95/Α/20-4-2005)	0,0078
-Ειδικό τέλος Δικαιωμάτων Εκτέλεσης Τελωνειακών Εργασιών (ΔΕΤΕ): 0,5% της αξίας του αθροίσματος της τιμής εκ διυλιστηρίου και του ΕΦΚ. (Ν. 2093/92 - ΦΕΚ 181/Α/25-11-92)	0,0049
** Φόροι	0,5869
-Ειδικός Φόρος Κατανάλωσης (ΕΦΚ): για το πετρέλαιο κίνησης - 330 € ανά κυβικό μέτρο ή 0,330 € ανά λίτρο. (Ν. 4092/2012 (ΦΕΚ 220/Α/8-11-12)	0,3300
-Φόρος Προστιθέμενης Αξίας (ΦΠΑ): 23% επί του συνόλου της τιμής διυλιστηρίου των μικτών ονομαστικών περιθωρίων κέρδους και των παραπάνω φορολογικών επιβαρύνσεων. (Ν. 3845/2010 - ΦΕΚ 65/Α/6-3-2010)	0,2569

Η εξέλιξη των διεθνών τιμών Platts (HCIF/MED), των τιμών διυλιστηρίου και των τιμών λιανικής για το πετρέλαιο κίνησης, καθώς και των αντίστοιχων ενδεικτικών περιθωρίων εμπορίας για το διάστημα των τελευταίων 12 μηνών παρουσιάζονται στο ακόλουθο διάγραμμα:



3. β. Χονδρική Τιμή Πώλησης

Ο μέσος όρος της χονδρικής τιμής πώλησης του πετρελαίου κίνησης από τις εταιρείες εμπορίας πετρελαιοειδών για την Παρασκευή 11/07/2014 ήταν 1,285 € ανά λίτρο.

Αναλυτικά, οι μέσες κατώτατες και ανώτατες τιμές χονδρικής, καθώς και η μέση τιμή ανά νομό παρουσιάζονται στον επόμενο πίνακα:

Μέσες Τιμές Χονδρικής Πώλησης Πετρελαίου Κίνησης ανά Νομό

Παρασκευή 11 Ιουλίου 2014

ΝΟΜΟΣ	ΜΕΣΗ ΚΑΤΩΤΑΤΗ ΜΕ ΦΠΑ	ΜΕΣΗ ΑΝΩΤΑΤΗ ΜΕ ΦΠΑ	ΜΕΣΗ ΤΙΜΗ ΜΕ ΦΠΑ
ΝΟΜΟΣ ΑΙΤΩΛΙΑΣ ΚΑΙ ΑΚΑΡΝΑΝΙΑΣ	1,256	1,314	1,285
ΝΟΜΟΣ ΑΡΓΟΛΙΔΟΣ	1,258	1,307	1,282
ΝΟΜΟΣ ΑΡΚΑΔΙΑΣ	1,260	1,302	1,281
ΝΟΜΟΣ ΑΡΤΗΣ	1,268	1,313	1,291
ΝΟΜΟΣ ΑΤΤΙΚΗΣ	1,232	1,339	1,286
ΝΟΜΟΣ ΑΧΑΪΑΣ	1,237	1,296	1,267
ΝΟΜΟΣ ΒΟΙΩΤΙΑΣ	1,250	1,314	1,282
ΝΟΜΟΣ ΓΡΕΒΕΝΩΝ	1,264	1,294	1,279
ΝΟΜΟΣ ΔΡΑΜΑΣ	1,263	1,308	1,285
ΝΟΜΟΣ ΔΩΔΕΚΑΝΗΣΟΥ	1,230	1,332	1,281

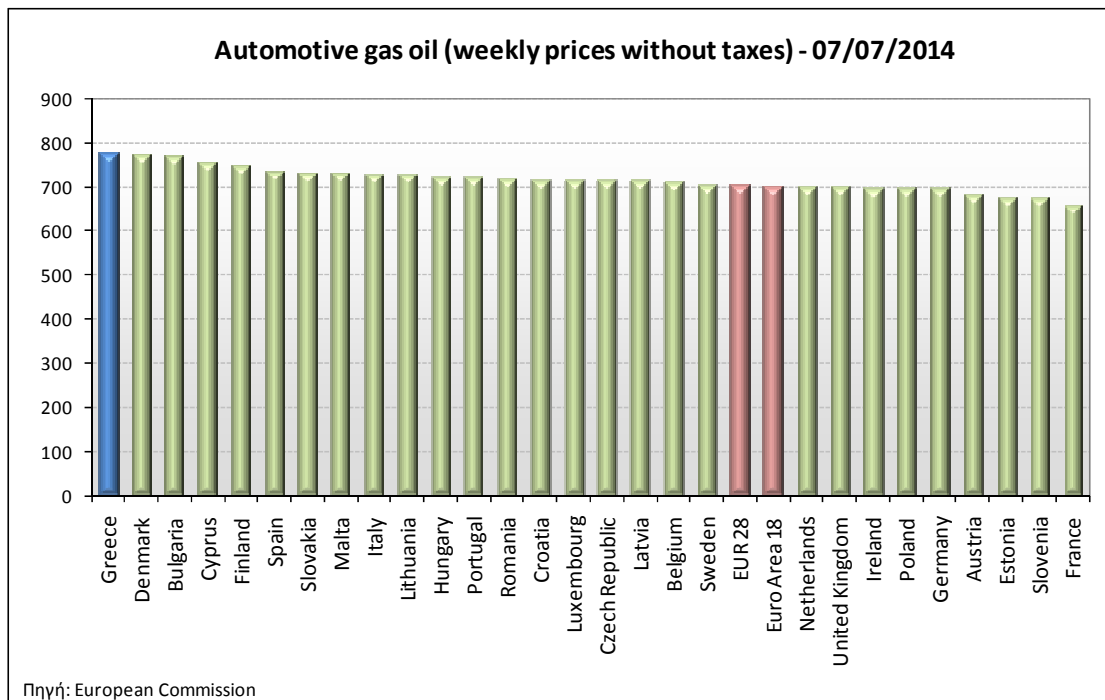
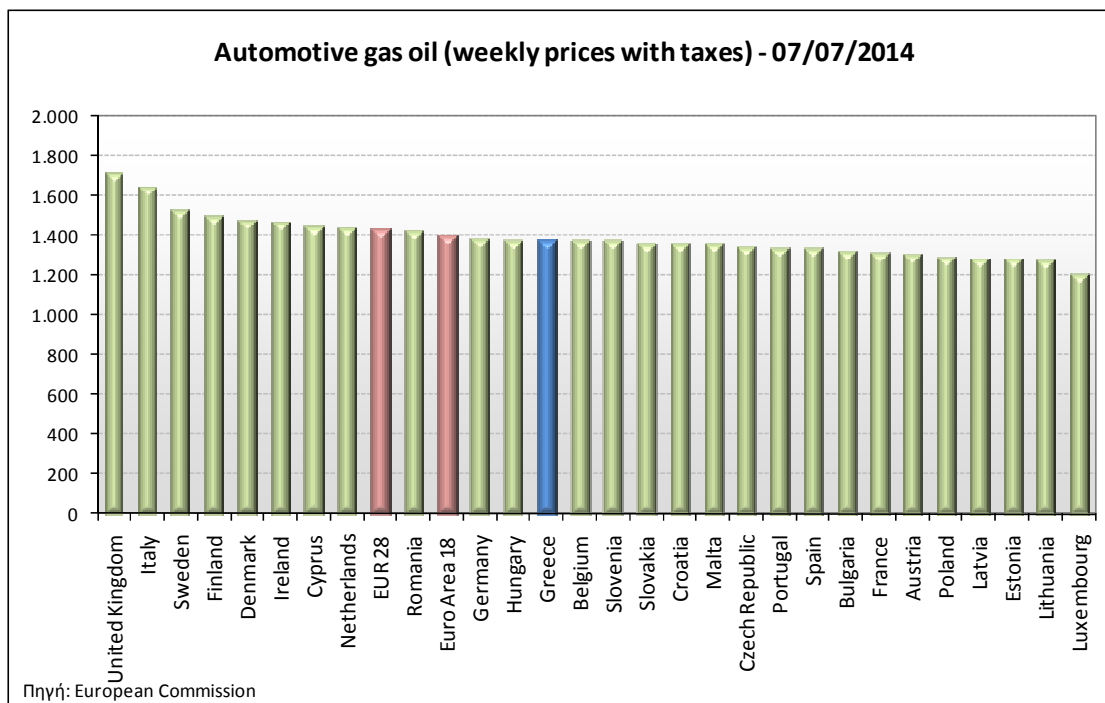
ΝΟΜΟΣ	ΜΕΣΗ ΚΑΤΩΤΑΤΗ ΜΕ ΦΠΑ	ΜΕΣΗ ΑΝΩΤΑΤΗ ΜΕ ΦΠΑ	ΜΕΣΗ ΤΙΜΗ ΜΕ ΦΠΑ
ΝΟΜΟΣ ΕΒΡΟΥ	1,222	1,327	1,275
ΝΟΜΟΣ ΕΥΒΟΙΑΣ	1,258	1,334	1,296
ΝΟΜΟΣ ΕΥΡΥΤΑΝΙΑΣ	1,294	1,304	1,299
ΝΟΜΟΣ ΖΑΚΥΝΘΟΥ	1,278	1,303	1,291
ΝΟΜΟΣ ΗΛΕΙΑΣ	1,258	1,352	1,305
ΝΟΜΟΣ ΗΜΑΘΙΑΣ	1,246	1,287	1,266
ΝΟΜΟΣ ΗΡΑΚΛΕΙΟΥ	1,282	1,359	1,320
ΝΟΜΟΣ ΘΕΣΠΡΩΤΙΑΣ	1,257	1,299	1,278
ΝΟΜΟΣ ΘΕΣΣΑΛΟΝΙΚΗΣ	1,236	1,319	1,278
ΝΟΜΟΣ ΙΩΑΝΝΙΝΩΝ	1,240	1,335	1,288
ΝΟΜΟΣ ΚΑΒΑΛΑΣ	1,248	1,308	1,278
ΝΟΜΟΣ ΚΑΡΔΙΤΣΗΣ	1,253	1,311	1,282
ΝΟΜΟΣ ΚΑΣΤΟΡΙΑΣ	1,266	1,305	1,285
ΝΟΜΟΣ ΚΕΡΚΥΡΑΣ	1,280	1,341	1,310
ΝΟΜΟΣ ΚΕΦΑΛΛΗΝΙΑΣ	1,271	1,369	1,320
ΝΟΜΟΣ ΚΙΛΚΙΣ	1,250	1,304	1,277
ΝΟΜΟΣ ΚΟΖΑΝΗΣ	1,252	1,301	1,277
ΝΟΜΟΣ ΚΟΡΙΝΘΙΑΣ	1,246	1,313	1,279
ΝΟΜΟΣ ΚΥΚΛΑΔΩΝ	1,257	1,329	1,293
ΝΟΜΟΣ ΛΑΚΩΝΙΑΣ	1,252	1,317	1,285
ΝΟΜΟΣ ΛΑΡΙΣΗΣ	1,241	1,313	1,277
ΝΟΜΟΣ ΛΑΣΙΘΙΟΥ	1,294	1,334	1,314
ΝΟΜΟΣ ΛΕΣΒΟΥ	1,234	1,314	1,274
ΝΟΜΟΣ ΛΕΥΚΑΔΟΣ	1,266	1,310	1,288
ΝΟΜΟΣ ΜΑΓΝΗΣΙΑΣ	1,248	1,344	1,296
ΝΟΜΟΣ ΜΕΣΣΗΝΙΑΣ	1,263	1,334	1,298
ΝΟΜΟΣ ΞΑΝΘΗΣ	1,248	1,292	1,270
ΝΟΜΟΣ ΠΕΛΛΗΣ	1,246	1,298	1,272
ΝΟΜΟΣ ΠΙΕΡΙΑΣ	1,248	1,292	1,270
ΝΟΜΟΣ ΠΡΕΒΕΖΗΣ	1,268	1,313	1,291
ΝΟΜΟΣ ΡΕΘΥΜΝΗΣ	1,298	1,347	1,322
ΝΟΜΟΣ ΡΟΔΟΠΗΣ	1,252	1,318	1,285
ΝΟΜΟΣ ΣΑΜΟΥ	1,262	1,309	1,286
ΝΟΜΟΣ ΣΕΡΡΩΝ	1,249	1,283	1,266
ΝΟΜΟΣ ΤΡΙΚΑΛΩΝ	1,248	1,299	1,274
ΝΟΜΟΣ ΦΘΙΩΤΙΔΟΣ	1,251	1,294	1,273
ΝΟΜΟΣ ΦΛΩΡΙΝΗΣ	1,261	1,306	1,284
ΝΟΜΟΣ ΦΩΚΙΔΟΣ	1,268	1,299	1,284
ΝΟΜΟΣ ΧΑΛΚΙΔΙΚΗΣ	1,248	1,308	1,278
ΝΟΜΟΣ ΧΑΝΙΩΝ	1,297	1,353	1,325
ΝΟΜΟΣ ΧΙΟΥ	1,256	1,282	1,269
ΣΤΑΘΜΙΣΜΕΝΟΣ Μ.Ο.	1,248	1,321	1,285

* Μέσοι όροι ελάχιστων και μέγιστων τιμών χονδρικής όπως υποβάλλονται από τις εταιρείες εμπορίας στο Παρατηρητήριο Τιμών βάσει της ΚΥΑ 978/24-10-2011.

** Η στάθμιση γίνεται βάσει των όγκων πωλήσεων ανά τύπο καυσίμου ανά νομό.

3. γ. Συγκριτικά στοιχεία με Ε.Ε.

Οι λιανικές τιμές πετρελαίου κίνησης με φόρους και προ φόρων στις 28 χώρες της Ε.Ε. για τις 07/07/2014 (τελευταία επίσημα στοιχεία) παρουσιάζονται συγκριτικά κατά φθίνουσα σειρά στα παρακάτω διαγράμματα:



Αναλυτικά στοιχεία για τις τιμές καυσίμων και τους φόρους στις 28 χώρες της Ε.Ε. παρουσιάζονται στην ιστοσελίδα της Ευρωπαϊκής Επιτροπής: http://ec.europa.eu/energy/observatory/oil/bulletin_en.htm

*Οι συγκρίσεις των τιμών μεταξύ των διαφόρων χωρών θα πρέπει να γίνονται με ιδιαίτερη προσοχή εξαιτίας των διαφορών στην ποιότητα των προϊόντων, στις πρακτικές μάρκετινγκ, στις δομές της αγοράς και στις καταναλωτικές συνήθειες που επικρατούν σε κάθε χώρα.