

ΕΒΔΟΜΑΔΙΑΙΟ ΔΕΛΤΙΟ ΕΠΙΣΚΟΠΗΣΗΣ ΤΙΜΩΝ ΚΑΥΣΙΜΩΝ

Παρασκευή, 09 Οκτωβρίου 2015

1. Τιμές Παρατηρητηρίου Υγρών Καυσίμων

Οι λιανικές τιμές των υγρών καυσίμων (αμόλυβδη 95 οκτ., σούπερ αμόλυβδη 100 οκτ., σούπερ LRP, πετρέλαιο κίνησης και υγραέριο κίνησης) αναρτώνται αναλυτικά στην ιστοσελίδα του Παρατηρητηρίου Τιμών Υγρών Καυσίμων του Υπουργείου Ανάπτυξης και Ανταγωνιστικότητας www.fuelprices.gr, όπου παρουσιάζονται καθημερινά οι ελάχιστες, μέσες και μέγιστες τιμές σε όλους τους Νομούς της χώρας.

Μέσες τιμές λιανικής πώλησης καυσίμων για όλη την Ελλάδα

Παρασκευή, 09 Οκτωβρίου 2015

Προϊόν	Μέση Τιμή
Αμόλυβδη 95 οκτ.	1,422
Αμόλυβδη 100 οκτ.	1,651
Super	1,636
Diesel Κίνησης	1,128
Υγραέριο κίνησης (Autogas)	0,706

* Η μέση τιμή πανελλαδικά υπολογίζεται από τον σταθμισμένο μέσο όρο με βάση τους όγκους πωλήσεων ανά τύπο καυσίμου ανά νομό.

** Δεν καταγράφεται κατανάλωση στο πετρέλαιο θέρμανσης για τη χρονική περίοδο 30/4 έως 15/10 κάθε έτους.

Στον παρακάτω πίνακα παρουσιάζονται οι μέσες τιμές λιανικής των υγρών καυσίμων ανά Νομό.

Μέσες τιμές λιανικής πώλησης καυσίμων ανά νομό
Παρασκευή, 09 Οκτωβρίου 2015

ΝΟΜΟΣ	Αμόλυβδη 95 οκτ.	Αμόλυβδη 100 οκτ.	Super	Diesel Κίνησης	Υγραέριο κίνησης (Autogas)
ΝΟΜΟΣ ΑΤΤΙΚΗΣ	1,396	1,621	1,577	1,097	0,674
ΝΟΜΟΣ ΑΙΤΩΛΙΑΣ ΚΑΙ ΑΚΑΡΝΑΝΙΑΣ	1,449	1,685	1,606	1,145	0,744
ΝΟΜΟΣ ΑΡΓΟΛΙΔΟΣ	1,429	1,624	1,529	1,122	0,695
ΝΟΜΟΣ ΑΡΚΑΔΙΑΣ	1,455	1,695	1,690	1,131	0,679
ΝΟΜΟΣ ΑΡΤΗΣ	1,403	1,641		1,101	0,726
ΝΟΜΟΣ ΑΧΑΪΑΣ	1,398	1,655	1,650	1,116	0,698
ΝΟΜΟΣ ΒΟΙΩΤΙΑΣ	1,429	1,695	1,568	1,133	0,691
ΝΟΜΟΣ ΓΡΕΒΕΝΩΝ	1,464	1,775		1,150	0,732
ΝΟΜΟΣ ΔΡΑΜΑΣ	1,406	1,661		1,107	0,713
ΝΟΜΟΣ ΔΩΔΕΚΑΝΗΣΟΥ	1,571	1,793	1,725	1,218	0,980
ΝΟΜΟΣ ΕΒΡΟΥ	1,456	1,678	1,860	1,148	0,760
ΝΟΜΟΣ ΕΥΒΟΙΑΣ	1,431	1,657	1,621	1,127	0,708
ΝΟΜΟΣ ΕΥΡΥΤΑΝΙΑΣ	1,495	1,794	1,702	1,185	0,739
ΝΟΜΟΣ ΖΑΚΥΝΘΟΥ	1,432	1,615		1,118	0,863
ΝΟΜΟΣ ΗΛΕΙΑΣ	1,422	1,664	1,556	1,110	0,705
ΝΟΜΟΣ ΗΜΑΘΙΑΣ	1,403	1,641		1,110	0,677
ΝΟΜΟΣ ΗΡΑΚΛΕΙΟΥ	1,493	1,701		1,181	0,836
ΝΟΜΟΣ ΘΕΣΠΡΩΤΙΑΣ	1,468	1,739		1,154	0,696
ΝΟΜΟΣ ΘΕΣΣΑΛΟΝΙΚΗΣ	1,400	1,628	1,784	1,106	0,714
ΝΟΜΟΣ ΙΩΑΝΝΙΝΩΝ	1,396	1,773	1,641	1,133	0,687
ΝΟΜΟΣ ΚΑΒΑΛΑΣ	1,440	1,691		1,131	0,723
ΝΟΜΟΣ ΚΑΡΔΙΤΣΗΣ	1,420	1,656		1,123	0,667
ΝΟΜΟΣ ΚΑΣΤΟΡΙΑΣ	1,450	1,689		1,149	0,705
ΝΟΜΟΣ ΚΕΡΚΥΡΑΣ	1,468	1,725		1,167	0,822
ΝΟΜΟΣ ΚΕΦΑΛΛΗΝΙΑΣ	1,534	1,728		1,206	0,850
ΝΟΜΟΣ ΚΙΛΚΙΣ	1,419	1,735		1,110	0,714
ΝΟΜΟΣ ΚΟΖΑΝΗΣ	1,418	1,680		1,131	0,687
ΝΟΜΟΣ ΚΟΡΙΝΘΙΑΣ	1,423	1,672	1,550	1,119	0,702
ΝΟΜΟΣ ΚΥΚΛΑΔΩΝ	1,633	1,827	1,720	1,280	0,827
ΝΟΜΟΣ ΛΑΚΩΝΙΑΣ	1,431	1,658	1,555	1,107	0,717
ΝΟΜΟΣ ΛΑΡΙΣΗΣ	1,416	1,640		1,114	0,675
ΝΟΜΟΣ ΛΑΣΙΘΙΟΥ	1,519	1,740	1,763	1,185	0,842
ΝΟΜΟΣ ΛΕΣΒΟΥ	1,482	1,731	1,589	1,175	0,817
ΝΟΜΟΣ ΛΕΥΚΑΔΟΣ	1,456	1,681	1,490	1,136	0,702
ΝΟΜΟΣ ΜΑΓΝΗΣΙΑΣ	1,454	1,708		1,157	0,699
ΝΟΜΟΣ ΜΕΣΣΗΝΙΑΣ	1,449	1,687	1,678	1,122	0,695
ΝΟΜΟΣ ΞΑΝΘΗΣ	1,457	1,673		1,128	0,718
ΝΟΜΟΣ ΠΕΛΛΗΣ	1,410	1,584		1,105	0,666
ΝΟΜΟΣ ΠΙΕΡΙΑΣ	1,418	1,627		1,107	0,723
ΝΟΜΟΣ ΠΡΕΒΕΖΗΣ	1,427	1,650		1,128	0,683
ΝΟΜΟΣ ΡΕΘΥΜΝΗΣ	1,482	1,723		1,175	0,814
ΝΟΜΟΣ ΡΟΔΟΠΗΣ	1,435	1,671		1,119	0,744
ΝΟΜΟΣ ΣΑΜΟΥ	1,541	1,718		1,189	
ΝΟΜΟΣ ΣΕΡΡΩΝ	1,403	1,613		1,097	0,683
ΝΟΜΟΣ ΤΡΙΚΑΛΩΝ	1,420	1,654		1,130	0,681
ΝΟΜΟΣ ΦΘΙΩΤΙΔΟΣ	1,433	1,709	1,622	1,121	0,719
ΝΟΜΟΣ ΦΛΩΡΙΝΗΣ	1,436	1,695	1,880	1,139	0,720
ΝΟΜΟΣ ΦΩΚΙΔΟΣ	1,473	1,727	1,540	1,178	0,759
ΝΟΜΟΣ ΧΑΛΚΙΔΙΚΗΣ	1,458	1,702		1,149	0,717
ΝΟΜΟΣ ΧΑΝΙΩΝ	1,485	1,744		1,176	0,857
ΝΟΜΟΣ ΧΙΟΥ	1,553	1,781	1,899	1,227	

2. Απλή Αμόλυβδη Βενζίνη 95 οκτανίων

2. α. Διαμόρφωση τιμής

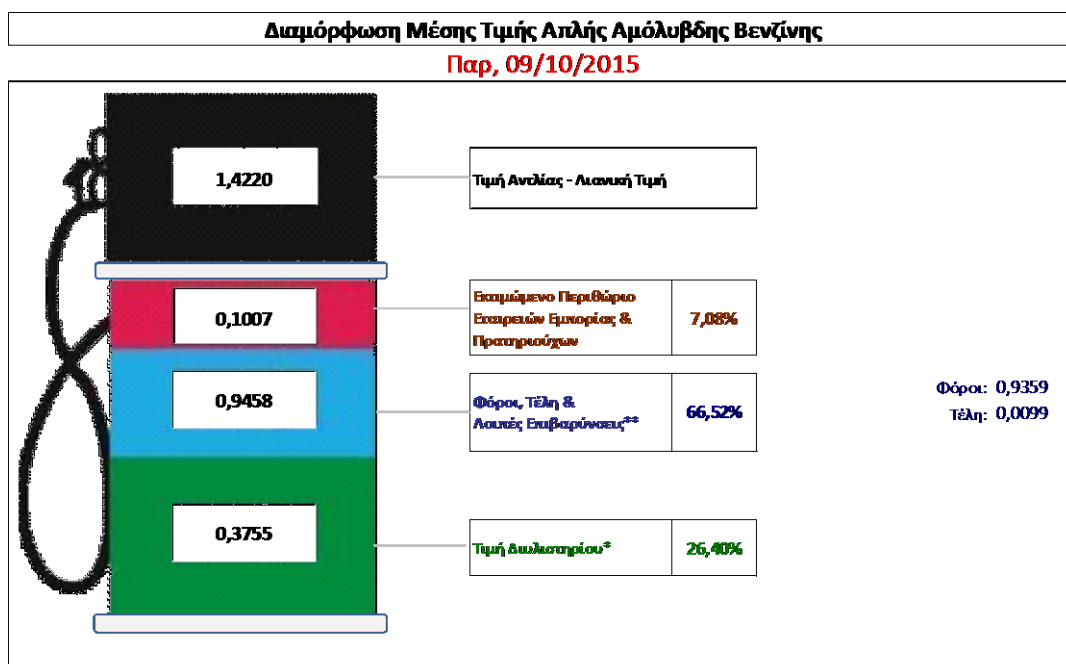
Η τιμή διυλιστηρίου της απλής αμόλυβδης βενζίνης 95 οκτανίων για την Πέμπτη 08/10/2015 διαμορφώθηκε στα 0,3755 € ανά λίτρο. Σε σχέση με την τιμή διυλιστηρίου της προηγούμενης εβδομάδας (01/10/2015) σημειώθηκε αύξηση κατά 0,0086 € ανά λίτρο (0,9 λεπτά).

Οι φόροι, τα τέλη και οι λοιπές επιβαρύνσεις αντιστοιχούν σε 0,9458€ ανά λίτρο.

Η μέση τιμή λιανικής της απλής αμόλυβδης βενζίνης 95 οκτανίων για την Παρασκευή 09/10/2015 διαμορφώθηκε στα 1,422 € ανά λίτρο. Σε σχέση με την τιμή της προηγούμενης εβδομάδας (02/10/2015) σημειώθηκε μείωση κατά 0,002 € ανά λίτρο (0,2 λεπτά).

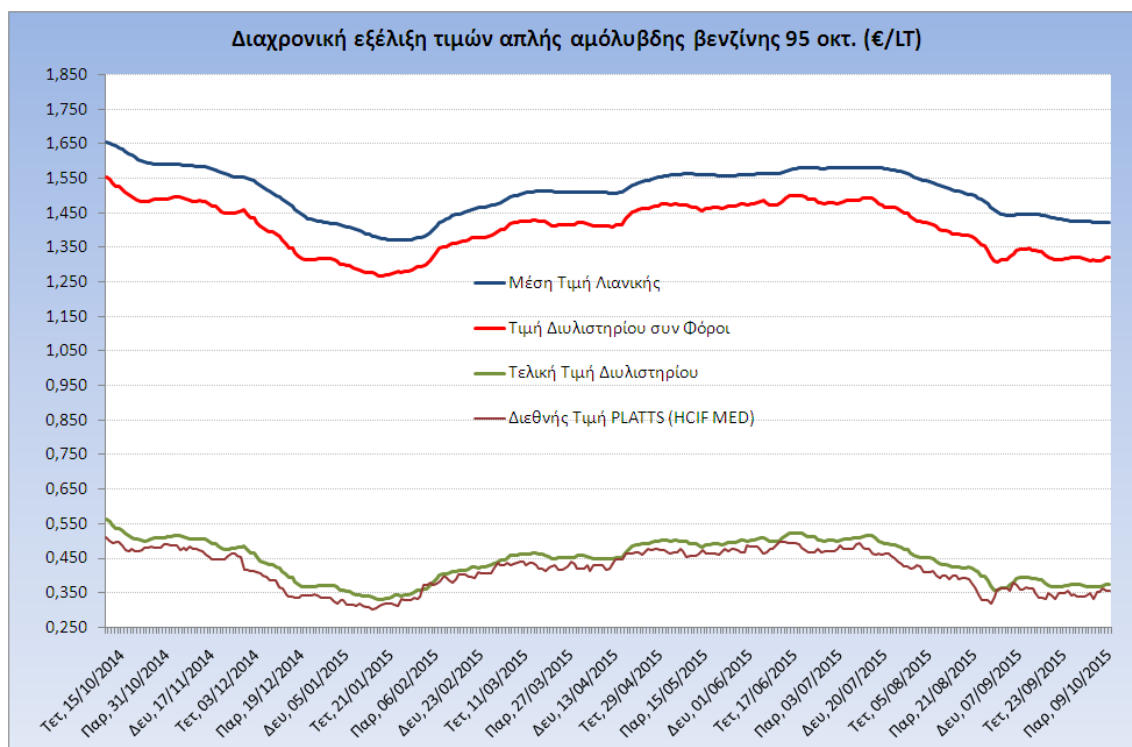
Το εκτιμώμενο περιθώριο των πρατηριούχων και των εταιρειών εμπορίας υπολογίζεται κατά μέσο όρο στα 0,1007 € ανά λίτρο (10 λεπτά).

Η τελική τιμή λιανικής διαμορφώνεται από την τιμή διυλιστηρίου κατά 26,4%, από τους φόρους (σταθερούς και μεταβλητούς) κατά 66,5%, και από τα εκτιμώμενα περιθώρια των εταιρειών εμπορίας, των μεταφορέων υγρών καυσίμων και των πρατηρίων κατά 7,1% (βλ. παρακάτω πίνακα).



* Τιμή Διυλιστηρίου	0,3755
-Τιμή διυλιστηρίου προηγούμενης ημέρας (Μέση Σταθμική Τιμή εκ των δύο εταιρειών δόλισης)	
-Στην τιμή διυλιστηρίου περιλαμβάνονται οι ειδικές υπηρεσίες (φορτωτικά)	
** Τέλη	0,0099
-Ανταποδοτικό τέλος ΡΑΕ: 0,21 € ανά χλυσά λίτρο. (Απόφαση 101/2014 - ΦΕΚ 745/Β/26-03-2014)	
-Εισφορά «Ειδικού Λογισμισμού Πετρελαιοείδων»: 1,2% επί της τιμής διυλιστηρίου. (Ν. 3335/2005 - ΦΕΚ 95/Α/20-4-2005)	
-Ειδικό τέλος Διατημάτων Εκτέλεσης Τελεωοικειών Εργασιών (ΔΕΤΕ): 0,5% της αξίας του αθροίσματος της τιμής εκ διυλιστηρίου και του ΕΦΚ. (Ν. 2093/92 - ΦΕΚ 181/Α/25-11-92)	
** Φόροι	0,9359
-Ειδικός Φόρος Κατανάλωσης (ΕΦΚ): για την απλή αμόλυβδη βενζίνη - 670 € ανά κυβικό μέτρο ή 0,67 € ανά λίτρο. (Ν. 3845/2010 - ΦΕΚ 65/Α/6-3-2010)	
-Φόρος Προσθήμενης Αξίας (ΦΠΑ): 23% επί του συνόλου της τιμής διυλιστηρίου των μισκών ονομαστικών περιθωρίων κέρδους και των παραπάνω φορολογικών επιβαρύνσεων. (Ν. 3845/2010 - ΦΕΚ 65/Α/6-3-2010)	

Η εξέλιξη των διεθνών τιμών Platts (HCIF/MED), των τιμών διωλιστηρίου και των τιμών λιανικής της απλής αμόλυβδη βενζίνη 95 οκτ., καθώς και των αντίστοιχων ενδεικτικών περιθωρίων εμπορίας για το διάστημα των τελευταίων 12 μηνών παρουσιάζονται στο ακόλουθο διάγραμμα:



2. β. Χονδρική Τιμή Πώλησης

Ο μέσος όρος της χονδρικής τιμής πώλησης της απλής αμόλυβδης βενζίνης 95 οκτανίων από τις εταιρείες εμπορίας πετρελαιοειδών για την Παρασκευή 09/10/2015 ήταν 1,369 € ανά λίτρο.

Αναλυτικά, οι μέσες κατώτατες και ανώτατες τιμές χονδρικής, καθώς και η μέση τιμή ανά νομό παρουσιάζονται στον επόμενο πίνακα:

Μέσες Τιμές Χονδρικής Πώλησης Απλής Αμόλυβδης Βενζίνης ανά Νομό Παρασκευή 09 Οκτωβρίου 2015

ΝΟΜΟΣ	ΜΕΣΗ ΚΑΤΩΤΑΤΗ ΜΕ ΦΠΑ	ΜΕΣΗ ΑΝΩΤΑΤΗ ΜΕ ΦΠΑ	ΜΕΣΗ ΤΙΜΗ ΜΕ ΦΠΑ
ΝΟΜΟΣ ΑΙΤΩΛΙΑΣ ΚΑΙ ΑΚΑΡΝΑΝΙΑΣ	1,334	1,405	1,370
ΝΟΜΟΣ ΑΡΓΟΛΙΔΟΣ	1,335	1,386	1,361
ΝΟΜΟΣ ΑΡΚΑΔΙΑΣ	1,323	1,400	1,361
ΝΟΜΟΣ ΑΡΤΗΣ	1,335	1,388	1,361
ΝΟΜΟΣ ΑΤΤΙΚΗΣ	1,310	1,437	1,374
ΝΟΜΟΣ ΑΧΑΪΑΣ	1,317	1,382	1,350
ΝΟΜΟΣ ΒΟΙΩΤΙΑΣ	1,321	1,378	1,350
ΝΟΜΟΣ ΓΡΕΒΕΝΩΝ	1,348	1,368	1,358
ΝΟΜΟΣ ΔΡΑΜΑΣ	1,341	1,387	1,364
ΝΟΜΟΣ ΔΩΔΕΚΑΝΗΣΟΥ	1,316	1,428	1,372
ΝΟΜΟΣ ΕΒΡΟΥ	1,332	1,403	1,367
ΝΟΜΟΣ ΕΥΒΟΙΑΣ	1,352	1,434	1,393
ΝΟΜΟΣ ΕΥΡΥΤΑΝΙΑΣ	1,366	1,380	1,373

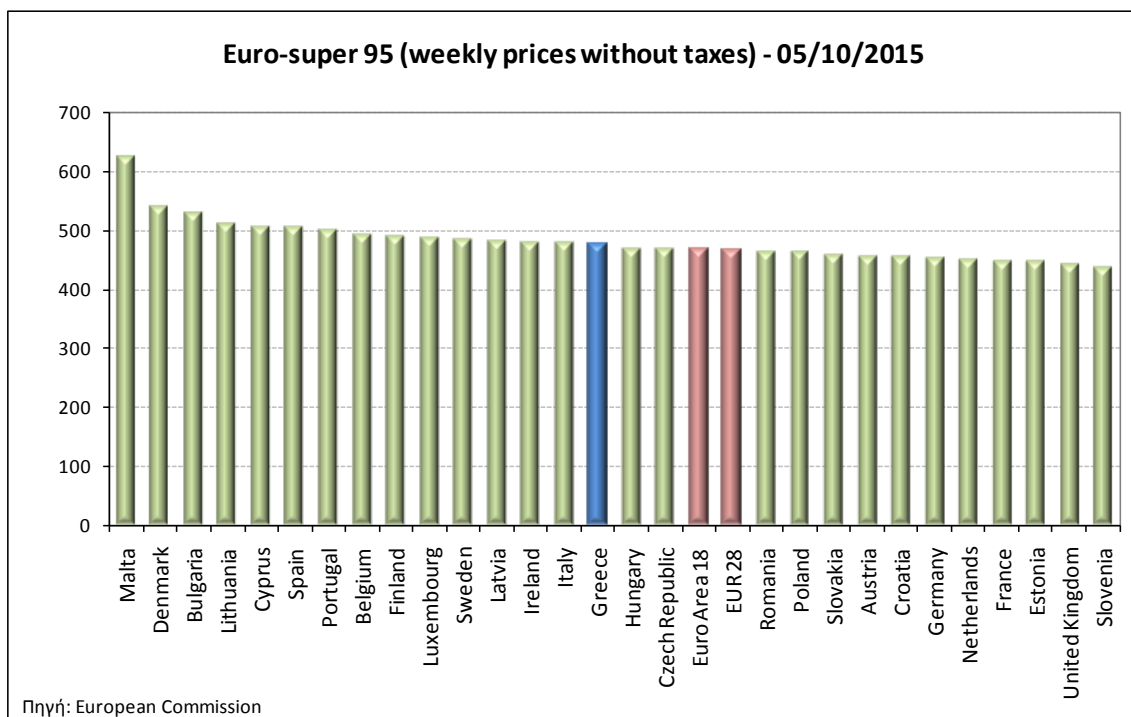
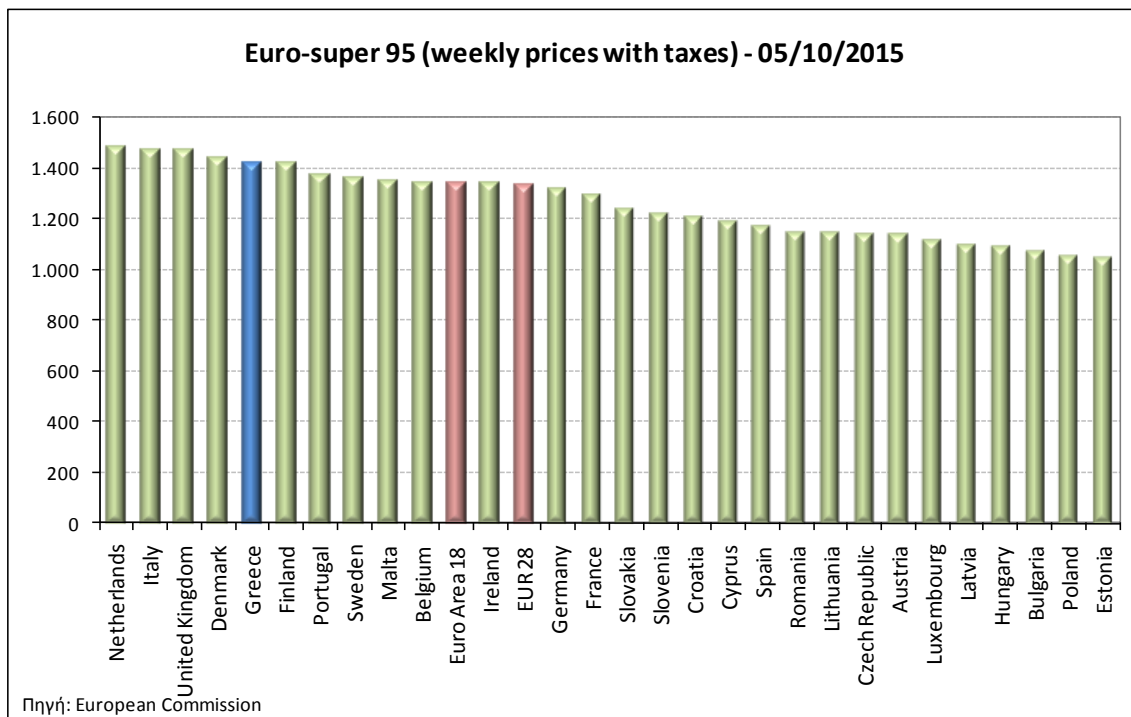
ΝΟΜΟΣ	ΜΕΣΗ ΚΑΤΩΤΑΤΗ ΜΕ ΦΠΑ	ΜΕΣΗ ΑΝΩΤΑΤΗ ΜΕ ΦΠΑ	ΜΕΣΗ ΤΙΜΗ ΜΕ ΦΠΑ
ΝΟΜΟΣ ΖΑΚΥΝΘΟΥ	1,345	1,388	1,367
ΝΟΜΟΣ ΗΛΕΙΑΣ	1,341	1,435	1,388
ΝΟΜΟΣ ΗΜΑΘΙΑΣ	1,333	1,361	1,347
ΝΟΜΟΣ ΗΡΑΚΛΕΙΟΥ	1,359	1,466	1,413
ΝΟΜΟΣ ΘΕΣΣΠΡΩΤΙΑΣ	1,336	1,387	1,361
ΝΟΜΟΣ ΘΕΣΣΑΛΟΝΙΚΗΣ	1,318	1,374	1,346
ΝΟΜΟΣ ΙΩΑΝΝΙΝΩΝ	1,323	1,398	1,361
ΝΟΜΟΣ ΚΑΒΑΛΑΣ	1,330	1,398	1,364
ΝΟΜΟΣ ΚΑΡΔΙΤΣΗΣ	1,331	1,395	1,363
ΝΟΜΟΣ ΚΑΣΤΟΡΙΑΣ	1,333	1,407	1,370
ΝΟΜΟΣ ΚΕΡΚΥΡΑΣ	1,349	1,415	1,382
ΝΟΜΟΣ ΚΕΦΑΛΛΗΝΙΑΣ	1,353	1,439	1,396
ΝΟΜΟΣ ΚΙΛΚΙΣ	1,332	1,386	1,359
ΝΟΜΟΣ ΚΟΖΑΝΗΣ	1,331	1,371	1,351
ΝΟΜΟΣ ΚΟΡΙΝΘΙΑΣ	1,323	1,383	1,353
ΝΟΜΟΣ ΚΥΚΛΑΔΩΝ	1,369	1,444	1,407
ΝΟΜΟΣ ΛΑΚΩΝΙΑΣ	1,335	1,403	1,369
ΝΟΜΟΣ ΛΑΡΙΣΗΣ	1,322	1,389	1,356
ΝΟΜΟΣ ΛΑΣΙΘΙΟΥ	1,380	1,433	1,406
ΝΟΜΟΣ ΛΕΣΒΟΥ	1,324	1,426	1,375
ΝΟΜΟΣ ΛΕΥΚΑΔΟΣ	1,341	1,396	1,368
ΝΟΜΟΣ ΜΑΓΝΗΣΙΑΣ	1,325	1,416	1,370
ΝΟΜΟΣ ΜΕΣΣΗΝΙΑΣ	1,342	1,439	1,391
ΝΟΜΟΣ ΞΑΝΘΗΣ	1,331	1,374	1,352
ΝΟΜΟΣ ΠΕΛΛΗΣ	1,329	1,373	1,351
ΝΟΜΟΣ ΠΙΕΡΙΑΣ	1,332	1,377	1,355
ΝΟΜΟΣ ΠΡΕΒΕΖΗΣ	1,344	1,391	1,368
ΝΟΜΟΣ ΡΕΘΥΜΝΗΣ	1,373	1,429	1,401
ΝΟΜΟΣ ΡΟΔΟΠΗΣ	1,329	1,391	1,360
ΝΟΜΟΣ ΣΑΜΟΥ	1,347	1,464	1,406
ΝΟΜΟΣ ΣΕΡΡΩΝ	1,331	1,370	1,351
ΝΟΜΟΣ ΤΡΙΚΑΛΩΝ	1,331	1,381	1,356
ΝΟΜΟΣ ΦΘΙΩΤΙΔΟΣ	1,330	1,380	1,355
ΝΟΜΟΣ ΦΛΩΡΙΝΗΣ	1,340	1,371	1,356
ΝΟΜΟΣ ΦΩΚΙΔΟΣ	1,357	1,381	1,369
ΝΟΜΟΣ ΧΑΛΚΙΔΙΚΗΣ	1,327	1,390	1,358
ΝΟΜΟΣ ΧΑΝΙΩΝ	1,370	1,458	1,414
ΝΟΜΟΣ ΧΙΟΥ	1,338	1,392	1,365
ΣΤΑΘΜΙΣΜΕΝΟΣ Μ.Ο.	1,324	1,414	1,369

* Μέσοι όροι ελάχιστων και μέγιστων τιμών χονδρικής όπως υποβάλλονται από τις εταιρείες εμπορίας στο Παρατηρητήριο Τιμών βάσει της ΚΥΑ 978/24-10-2011.

** Η στάθμιση γίνεται βάσει των όγκων πωλήσεων ανά τύπο καυσίμου ανά νομό.

2. γ. Συγκριτικά στοιχεία με Ε.Ε.

Οι λιανικές τιμές αμόλυβδης βενζίνης με φόρους και προ φόρων στις 28 χώρες της Ε.Ε. για τις 05/10/2015 (τελευταία επίσημα στοιχεία) παρουσιάζονται συγκριτικά κατά φθίνουσα σειρά στα παρακάτω διαγράμματα:



Αναλυτικά στοιχεία για τις τιμές καυσίμων και τους φόρους στις 28 χώρες της Ε.Ε. παρουσιάζονται στην ιστοσελίδα της Ευρωπαϊκής Επιτροπής:

*Οι συγκρίσεις των τιμών μεταξύ των διαφόρων χωρών θα πρέπει να γίνονται με ιδιαίτερη προσοχή εξαιτίας των διαφορών στην ποιότητα των προϊόντων, στις πρακτικές μάρκετινγκ, στις δομές της αγοράς και στις καταναλωτικές συνήθειες που επικρατούν σε κάθε χώρα.

3. Πετρέλαιο Κίνησης (Biodiesel)

3. α. Διαμόρφωση τιμής

Η τιμή διυλιστηρίου του πετρελαίου κίνησης για την Πέμπτη 08/10/2015 διαμορφώθηκε στα 0,4518 € ανά λίτρο. Σε σχέση με την τιμή διυλιστηρίου της προηγούμενης εβδομάδας (01/10/2015) σημειώθηκε μείωση κατά 0,0032 € ανά λίτρο (0,3 λεπτά).

Οι φόροι, τα τέλη και οι λοιπές επιβαρύνσεις αντιστοιχούν σε 0,5505 € ανά λίτρο.


Η μέση τιμή λιανικής του πετρελαίου κίνησης για την Παρασκευή 09/10/2015 διαμορφώθηκε στα 1,128 € ανά λίτρο. Σε σχέση με την τιμή της προηγούμενης εβδομάδας (02/10/2015) σημειώθηκε μείωση κατά 0,001 € ανά λίτρο (0,1 λεπτό).

Το εκτιμώμενο περιθώριο των πρατηριούχων και των εταιρειών εμπορίας υπολογίζεται κατά μέσο όρο στα 0,1257 € ανά λίτρο (12,6 λεπτά).

Η τελική τιμή λιανικής διαμορφώνεται από την τιμή διυλιστηρίου κατά 40%, από τους φόρους (σταθερούς και μεταβλητούς) κατά 48,8%, και από τα εκτιμώμενα περιθώρια των εταιρειών εμπορίας, των μεταφορέων υγρών καυσίμων και των πρατηρίων κατά 11% (βλ. παρακάτω πίνακα).

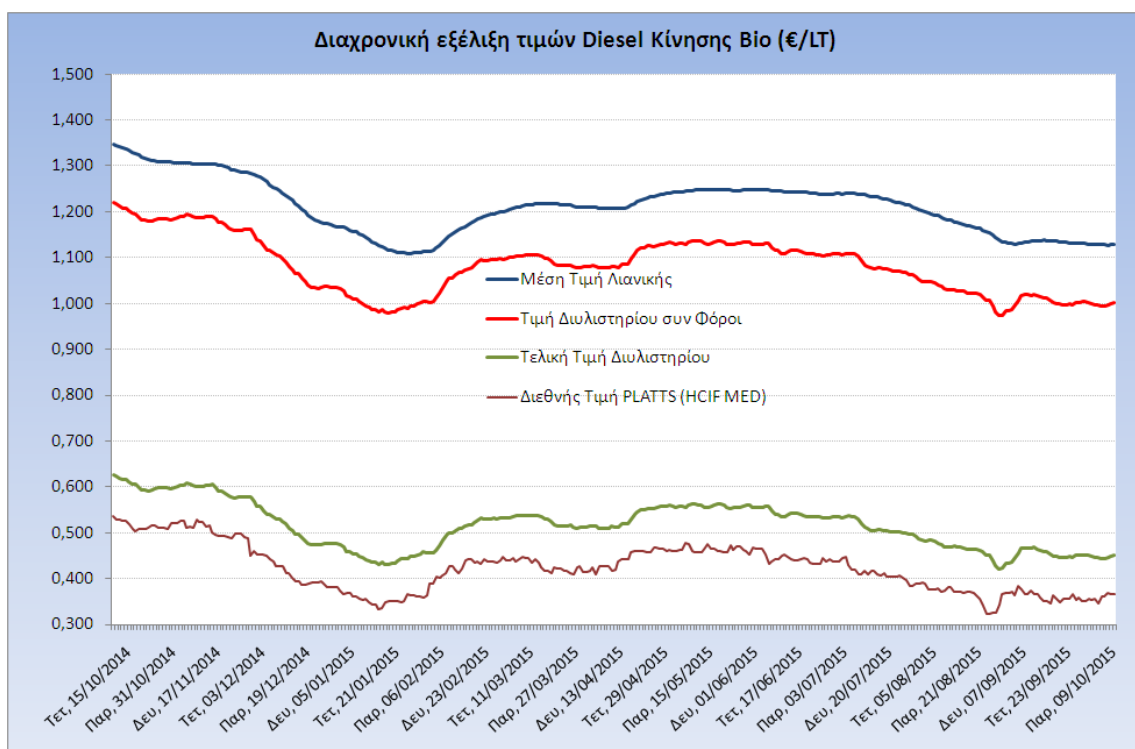
Διαμόρφωση Μέσης Τιμής Πετρελαίου Κίνησης

Παρ, 09/10/2015



* Τιμή διυλιστηρίου	0,4518
-Τιμή διυλιστηρίου προηγούμενης ημέρας (Μέση Σταθμισή Τιμή εκ των δύο εταιρών δύλισης)	
-Στην τιμή διυλιστηρίου περιλαμβάνονται οι ειδικές υπηρεσίες (φορτωτικά)	
** Τέλη	0,0095
-Αναποδοτικό τέλος ΡΑΕ: 0,21 € ανά χλια λίτρα. (Απόφαση 101/2014 - ΦΕΚ 745/Β/26-03-2014)	
	0,0002
-Εισφορά «Ειδικού Λογαριασμού Πετρελαιοειδών»: 1,2% επί της τιμής διυλιστηρίου. (Ν. 3335/2005 - ΦΕΚ 95/Α/20-4-2005)	
	0,0054
-Ειδικό τέλος Δικαιωμάτων Εκτέλεσης Τελεματαικών Εργασιών (ΔΕΤΕ): 0,5% της αξίας του αθροίσματος της τιμής εκ διυλιστηρίου και του ΕΦΚ. (Ν. 2093/92 - ΦΕΚ 181/Α/25-11-92)	
	0,0039
** Φόροι	0,5409
-Ειδικός Φόρος Κατανάλωσης (ΕΦΚ): για το πετρέλαιο κίνησης - 330 € ανά κυβικό μέτρο ή 0,330 € ανά λίτρο. (Ν. 4092/2012 (ΦΕΚ 220/Α/8-11-12)	
	0,3300
-Φόρος Προστιθέμενης Αξίας (ΦΠΑ): 23% επί του συνόλου της τιμής διυλιστηρίου των μικτών ονομαστικών περιθωρίων κέρδους και των παραπάνω φορολογικών επιβαρύνσεων. (Ν. 3845/2010 - ΦΕΚ 65/Α/6-3-2010)	
	0,2109

Η εξέλιξη των διεθνών τιμών Platts (HCIF/MED), των τιμών διυλιστηρίου και των τιμών λιανικής για το πετρέλαιο κίνησης, καθώς και των αντίστοιχων ενδεικτικών περιθωρίων εμπορίας για το διάστημα των τελευταίων 12 μηνών παρουσιάζονται στο ακόλουθο διάγραμμα:



3. β. Χονδρική Τιμή Πώλησης

Ο μέσος όρος της χονδρικής τιμής πώλησης του πετρελαίου κίνησης από τις εταιρείες εμπορίας πετρελαιοειδών για την Παρασκευή 09/10/2015 ήταν 1,040 € ανά λίτρο.

Αναλυτικά, οι μέσες κατώτατες και ανώτατες τιμές χονδρικής, καθώς και η μέση τιμή ανά νομό παρουσιάζονται στον επόμενο πίνακα:

Μέσες Τιμές Χονδρικής Πώλησης Πετρελαίου Κίνησης ανά Νομό

Παρασκευή 09 Οκτωβρίου 2015

ΝΟΜΟΣ	ΜΕΣΗ ΚΑΤΩΤΑΤΗ ΜΕ ΦΠΑ	ΜΕΣΗ ΑΝΩΤΑΤΗ ΜΕ ΦΠΑ	ΜΕΣΗ ΤΙΜΗ ΜΕ ΦΠΑ
ΝΟΜΟΣ ΑΙΤΩΛΙΑΣ ΚΑΙ ΑΚΑΡΝΑΝΙΑΣ	1,008	1,079	1,043
ΝΟΜΟΣ ΑΡΓΟΛΙΔΟΣ	1,012	1,068	1,040
ΝΟΜΟΣ ΑΡΚΑΔΙΑΣ	1,000	1,074	1,037
ΝΟΜΟΣ ΑΡΤΗΣ	1,004	1,059	1,031
ΝΟΜΟΣ ΑΤΤΙΚΗΣ	0,985	1,089	1,037
ΝΟΜΟΣ ΑΧΑΪΑΣ	0,997	1,065	1,031
ΝΟΜΟΣ ΒΟΙΩΤΙΑΣ	0,996	1,062	1,029
ΝΟΜΟΣ ΓΡΕΒΕΝΩΝ	1,026	1,047	1,037
ΝΟΜΟΣ ΔΡΑΜΑΣ	1,014	1,058	1,036
ΝΟΜΟΣ ΔΩΔΕΚΑΝΗΣΟΥ	1,007	1,101	1,054
ΝΟΜΟΣ ΕΒΡΟΥ	0,939	1,081	1,010
ΝΟΜΟΣ ΕΥΒΟΙΑΣ	1,023	1,104	1,064
ΝΟΜΟΣ ΕΥΡΥΤΑΝΙΑΣ	1,049	1,059	1,054
ΝΟΜΟΣ ΖΑΚΥΝΘΟΥ	1,020	1,072	1,046
ΝΟΜΟΣ ΗΛΕΙΑΣ	1,011	1,093	1,052
ΝΟΜΟΣ ΗΜΑΘΙΑΣ	1,006	1,045	1,025
ΝΟΜΟΣ ΗΡΑΚΛΕΙΟΥ	1,033	1,121	1,077

ΝΟΜΟΣ	ΜΕΣΗ ΚΑΤΩΤΑΤΗ ΜΕ ΦΠΑ	ΜΕΣΗ ΑΝΩΤΑΤΗ ΜΕ ΦΠΑ	ΜΕΣΗ ΤΙΜΗ ΜΕ ΦΠΑ
ΝΟΜΟΣ ΘΕΣΠΡΩΤΙΑΣ	1,012	1,093	1,052
ΝΟΜΟΣ ΘΕΣΣΑΛΟΝΙΚΗΣ	0,995	1,062	1,028
ΝΟΜΟΣ ΙΩΑΝΝΙΝΩΝ	1,000	1,085	1,043
ΝΟΜΟΣ ΚΑΒΑΛΑΣ	1,004	1,075	1,040
ΝΟΜΟΣ ΚΑΡΔΙΤΣΗΣ	1,010	1,071	1,040
ΝΟΜΟΣ ΚΑΣΤΟΡΙΑΣ	1,016	1,100	1,058
ΝΟΜΟΣ ΚΕΡΚΥΡΑΣ	1,024	1,084	1,054
ΝΟΜΟΣ ΚΕΦΑΛΛΗΝΙΑΣ	1,034	1,115	1,075
ΝΟΜΟΣ ΚΙΛΚΙΣ	1,003	1,064	1,033
ΝΟΜΟΣ ΚΟΖΑΝΗΣ	1,005	1,049	1,027
ΝΟΜΟΣ ΚΟΡΙΝΘΙΑΣ	0,997	1,064	1,030
ΝΟΜΟΣ ΚΥΚΛΑΔΩΝ	1,044	1,118	1,081
ΝΟΜΟΣ ΛΑΚΩΝΙΑΣ	1,009	1,082	1,045
ΝΟΜΟΣ ΛΑΡΙΣΗΣ	0,997	1,062	1,029
ΝΟΜΟΣ ΛΑΣΙΘΙΟΥ	1,054	1,092	1,073
ΝΟΜΟΣ ΛΕΣΒΟΥ	1,008	1,105	1,057
ΝΟΜΟΣ ΛΕΥΚΑΔΟΣ	1,018	1,076	1,047
ΝΟΜΟΣ ΜΑΓΝΗΣΙΑΣ	1,001	1,082	1,042
ΝΟΜΟΣ ΜΕΣΣΗΝΙΑΣ	1,012	1,099	1,056
ΝΟΜΟΣ ΞΑΝΘΗΣ	1,010	1,048	1,029
ΝΟΜΟΣ ΠΕΛΛΗΣ	1,005	1,050	1,027
ΝΟΜΟΣ ΠΙΕΡΙΑΣ	1,008	1,044	1,026
ΝΟΜΟΣ ΠΡΕΒΕΖΗΣ	1,019	1,069	1,044
ΝΟΜΟΣ ΡΕΘΥΜΝΗΣ	1,052	1,097	1,075
ΝΟΜΟΣ ΡΟΔΟΠΗΣ	1,006	1,075	1,041
ΝΟΜΟΣ ΣΑΜΟΥ	1,035	1,123	1,079
ΝΟΜΟΣ ΣΕΡΡΩΝ	1,006	1,041	1,023
ΝΟΜΟΣ ΤΡΙΚΑΛΩΝ	1,008	1,055	1,032
ΝΟΜΟΣ ΦΘΙΩΤΙΔΟΣ	1,003	1,059	1,031
ΝΟΜΟΣ ΦΛΩΡΙΝΗΣ	1,022	1,052	1,037
ΝΟΜΟΣ ΦΩΚΙΔΟΣ	1,031	1,058	1,045
ΝΟΜΟΣ ΧΑΛΚΙΔΙΚΗΣ	1,002	1,062	1,032
ΝΟΜΟΣ ΧΑΝΙΩΝ	1,043	1,108	1,076
ΝΟΜΟΣ ΧΙΟΥ	1,022	1,082	1,052
ΣΤΑΘΜΙΣΜΕΝΟΣ Μ.Ο.	1,003	1,078	1,040

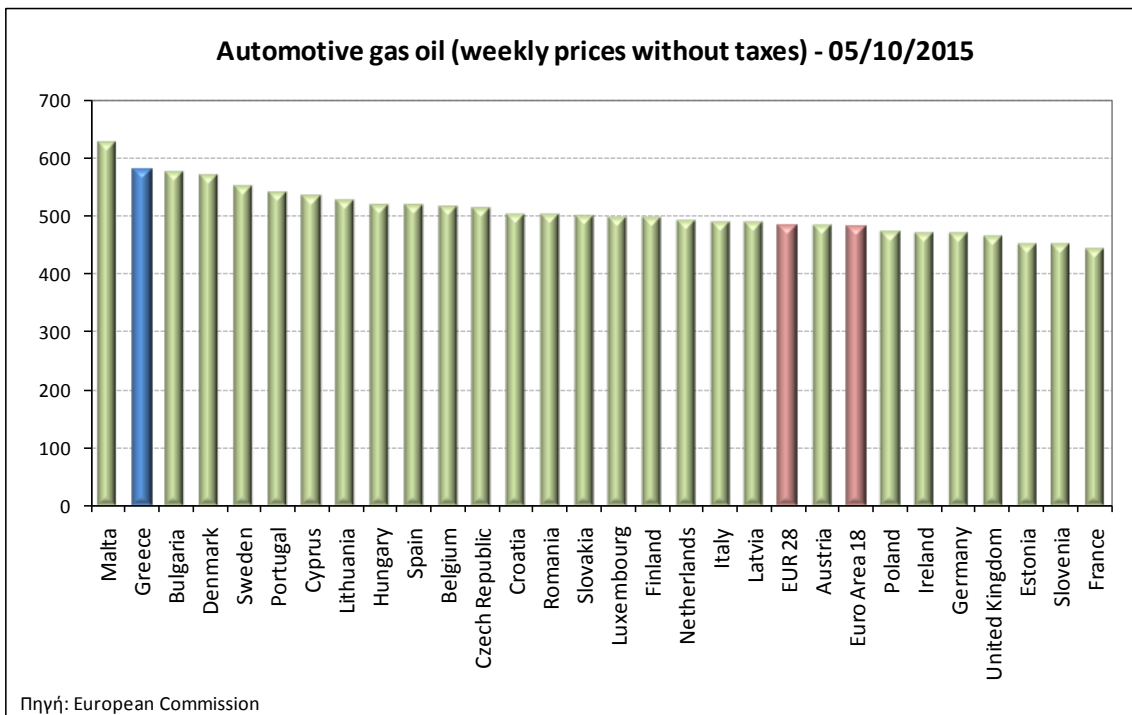
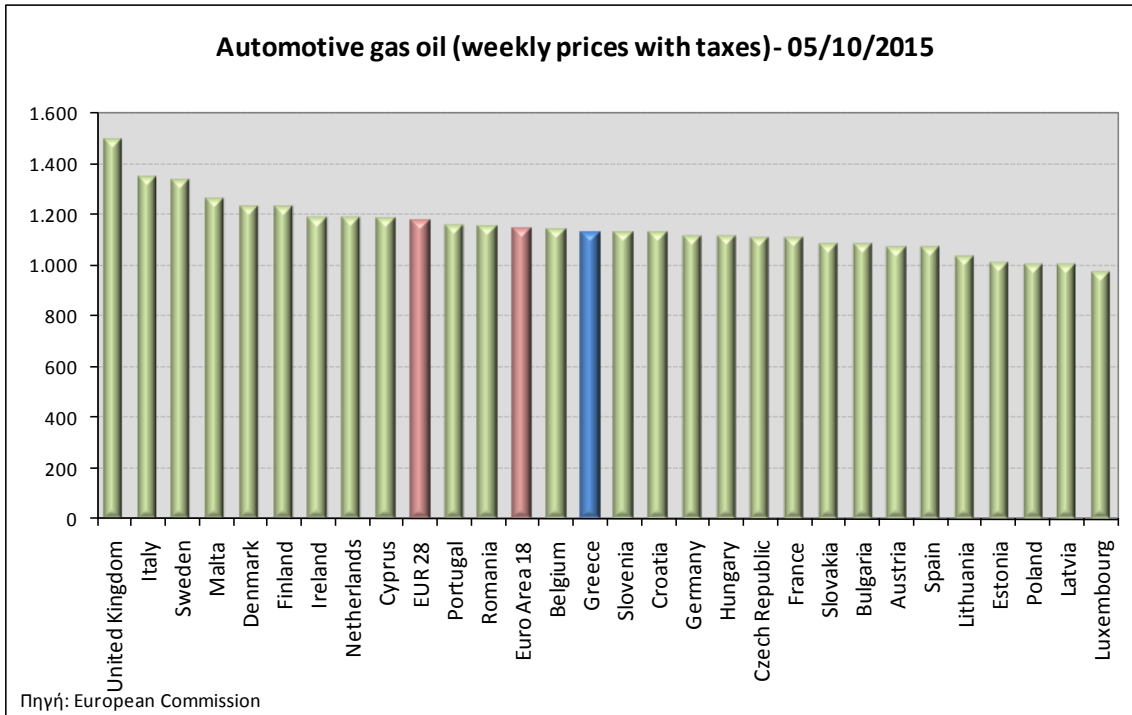
* Μέσοι όροι ελάχιστων και μέγιστων τιμών χονδρικής όπως υποβάλλονται από τις εταιρείες εμπορίας στο Παρατηρητήριο Τιμών βάσει της ΚΥΑ 978/24-10-2011.

** Η στάθμιση γίνεται βάσει των όγκων πωλήσεων ανά τύπο καυσίμου ανά νομό.

3. γ. Συγκριτικά στοιχεία με Ε.Ε.

Οι λιανικές τιμές πετρελαίου κίνησης με φόρους και προ φόρων στις 28 χώρες της Ε.Ε. για τις 05/10/2015 (τελευταία επίσημα στοιχεία) παρουσιάζονται συγκριτικά κατά φθίνουσα σειρά στα

παρακάτω διαγράμματα:



Αναλυτικά στοιχεία για τις τιμές καυσίμων και τους φόρους στις 28 χώρες της Ε.Ε. παρουσιάζονται στην ιστοσελίδα της Ευρωπαϊκής Επιτροπής: http://ec.europa.eu/energy/observatory/oil/bulletin_en.htm

*Οι συγκρίσεις των τιμών μεταξύ των διαφόρων χωρών θα πρέπει να γίνονται με ιδιαίτερη προσοχή εξαιτίας των διαφορών στην ποιότητα των προϊόντων, στις πρακτικές μάρκετινγκ, στις δομές της αγοράς και στις καταναλωτικές συνήθειες που επικρατούν σε κάθε χώρα.