

ΕΒΔΟΜΑΔΙΑΙΟ ΔΕΛΤΙΟ ΕΠΙΣΚΟΠΗΣΗΣ ΤΙΜΩΝ ΚΑΥΣΙΜΩΝ

Παρασκευή, 09 ΣΕΠΤΕΜΒΡΙΟΥ 2016

1. Τιμές Παρατηρητηρίου Υγρών Καυσίμων

Οι λιανικές τιμές των υγρών καυσίμων (αμόλυβδη 95 οκτ., σούπερ αμόλυβδη 100 οκτ., σούπερ LRP, πετρέλαιο κίνησης και υγραέριο κίνησης) αναρτώνται αναλυτικά στην ιστοσελίδα του Παρατηρητηρίου Τιμών Υγρών Καυσίμων του Υπουργείου Ανάπτυξης και Ανταγωνιστικότητας www.fuelprices.gr, όπου παρουσιάζονται καθημερινά οι ελάχιστες, μέσες και μέγιστες τιμές σε όλους τους Νομούς της χώρας.

Μέσες τιμές λιανικής πώλησης καυσίμων για όλη την Ελλάδα

Παρασκευή, 09 ΣΕΠΤΕΜΒΡΙΟΥ 2016

Προϊόν	Μέση Τιμή
Αμόλυβδη 95 οκτ.	1,413
Αμόλυβδη 100 οκτ.	1,616
Super	1,566
Diesel Κίνησης	1,104
Diesel Θέρμανσης Κατ'οίκον	-
Υγραέριο κίνησης (Autogas)	0,675

* Η μέση τιμή πανελλαδικά υπολογίζεται από τον σταθμισμένο μέσο όρο με βάση τους όγκους πωλήσεων ανά τύπο καυσίμου ανά νομό.

** Δεν καταγράφεται κατανάλωση στο πετρέλαιο θέρμανσης για τη χρονική περίοδο 30/4 έως 15/10 κάθε έτους.

Στον παρακάτω πίνακα παρουσιάζονται οι μέσες τιμές λιανικής των υγρών καυσίμων ανά Νομό.

Μέσες τιμές λιανικής πώλησης καυσίμων ανά νομό
Παρασκευή, 09 ΣΕΠΤΕΜΒΡΙΟΥ 2016

ΝΟΜΟΣ	Αμόλυβδη 95 οκτ.	Αμόλυβδη 100 οκτ.	Super	Diesel Κίνησης	Diesel Θέρμανσης Κατ'οίκον	Υγραέριο κίνησης (Autogas)
ΝΟΜΟΣ ΑΤΤΙΚΗΣ	1,390	1,598	1,539	1,080		0,648
ΝΟΜΟΣ ΑΙΤΩΛΙΑΣ ΚΑΙ ΑΚΑΡΝΑΝΙΑΣ	1,430	1,635	1,569	1,111		0,695
ΝΟΜΟΣ ΑΡΓΟΛΙΔΟΣ	1,410	1,567	1,542	1,086		0,676
ΝΟΜΟΣ ΑΡΚΑΔΙΑΣ	1,437	1,637	1,618	1,121		0,698
ΝΟΜΟΣ ΑΡΤΗΣ	1,404	1,599		1,101		0,690
ΝΟΜΟΣ ΑΧΑΪΑΣ	1,410	1,616	1,618	1,096		0,663
ΝΟΜΟΣ ΒΟΙΩΤΙΑΣ	1,419	1,657	1,376	1,109		0,682
ΝΟΜΟΣ ΓΡΕΒΕΝΩΝ	1,451	1,687		1,131		0,705
ΝΟΜΟΣ ΔΡΑΜΑΣ	1,389	1,603		1,073		0,681
ΝΟΜΟΣ ΔΩΔΕΚΑΝΗΣΟΥ	1,570	1,764		1,194		
ΝΟΜΟΣ ΕΒΡΟΥ	1,434	1,635		1,121		0,695
ΝΟΜΟΣ ΕΥΒΟΙΑΣ	1,419	1,632	1,505	1,106		0,659
ΝΟΜΟΣ ΕΥΡΥΤΑΝΙΑΣ	1,497	1,768	1,604	1,175		0,715
ΝΟΜΟΣ ΖΑΚΥΝΘΟΥ	1,448	1,592		1,119		0,798
ΝΟΜΟΣ ΗΛΕΙΑΣ	1,412	1,606	1,510	1,090		0,678
ΝΟΜΟΣ ΗΜΑΘΙΑΣ	1,392	1,587		1,090		0,643
ΝΟΜΟΣ ΗΡΑΚΛΕΙΟΥ	1,483	1,670		1,151		0,785
ΝΟΜΟΣ ΘΕΣΠΡΩΤΙΑΣ	1,435	1,662		1,122		0,702
ΝΟΜΟΣ ΘΕΣΣΑΛΟΝΙΚΗΣ	1,386	1,587		1,072		0,675
ΝΟΜΟΣ ΙΩΑΝΝΙΝΩΝ	1,419	1,739	1,551	1,111		0,647
ΝΟΜΟΣ ΚΑΒΑΛΑΣ	1,438	1,654		1,120		0,696
ΝΟΜΟΣ ΚΑΡΔΙΤΣΗΣ	1,417	1,620		1,094		0,658
ΝΟΜΟΣ ΚΑΣΤΟΡΙΑΣ	1,437	1,651		1,126		0,674
ΝΟΜΟΣ ΚΕΡΚΥΡΑΣ	1,455	1,672		1,139		0,812
ΝΟΜΟΣ ΚΕΦΑΛΛΗΝΙΑΣ	1,512	1,669		1,166		0,850
ΝΟΜΟΣ ΚΙΛΚΙΣ	1,412	1,713		1,084		0,670
ΝΟΜΟΣ ΚΟΖΑΝΗΣ	1,408	1,583		1,104		0,641
ΝΟΜΟΣ ΚΟΡΙΝΘΙΑΣ	1,405	1,624	1,544	1,096		0,673
ΝΟΜΟΣ ΚΥΚΛΑΔΩΝ	1,651	1,826	1,780	1,288		0,807
ΝΟΜΟΣ ΛΑΚΩΝΙΑΣ	1,418	1,620	1,429	1,096		0,698
ΝΟΜΟΣ ΛΑΡΙΣΗΣ	1,402	1,612		1,092		0,659
ΝΟΜΟΣ ΛΑΣΙΘΙΟΥ	1,492	1,685	1,599	1,156		0,780
ΝΟΜΟΣ ΛΕΣΒΟΥ	1,467	1,664		1,147		0,749
ΝΟΜΟΣ ΛΕΥΚΑΔΟΣ	1,459	1,641	1,490	1,121		0,663
ΝΟΜΟΣ ΜΑΓΝΗΣΙΑΣ	1,432	1,644		1,121		0,690
ΝΟΜΟΣ ΜΕΣΣΗΝΙΑΣ	1,433	1,635	1,587	1,097		0,694
ΝΟΜΟΣ ΞΑΝΘΗΣ	1,379	1,589		1,072		0,682
ΝΟΜΟΣ ΠΕΛΛΗΣ	1,400	1,572		1,084		0,650
ΝΟΜΟΣ ΠΙΕΡΙΑΣ	1,401	1,599		1,078		0,686
ΝΟΜΟΣ ΠΡΕΒΕΖΗΣ	1,405	1,587		1,096		0,658
ΝΟΜΟΣ ΡΕΘΥΜΝΗΣ	1,476	1,670		1,153		0,780
ΝΟΜΟΣ ΡΟΔΟΠΗΣ	1,412	1,553		1,086		0,708
ΝΟΜΟΣ ΣΑΜΟΥ	1,541	1,694		1,183		0,798
ΝΟΜΟΣ ΣΕΡΡΩΝ	1,394	1,555		1,076		0,660
ΝΟΜΟΣ ΤΡΙΚΑΛΩΝ	1,421	1,611	1,080	1,122		0,635
ΝΟΜΟΣ ΦΘΙΩΤΙΔΟΣ	1,416	1,642	1,557	1,093		0,690
ΝΟΜΟΣ ΦΛΩΡΙΝΗΣ	1,412	1,630		1,104		0,689
ΝΟΜΟΣ ΦΩΚΙΔΟΣ	1,456	1,677	1,540	1,132		0,729
ΝΟΜΟΣ ΧΑΛΚΙΔΙΚΗΣ	1,431	1,651		1,109		0,681
ΝΟΜΟΣ ΧΑΝΙΩΝ	1,460	1,680		1,143		0,792
ΝΟΜΟΣ ΧΙΟΥ	1,485	1,685	1,855	1,123		

2. Απλή Αμόλυβδη Βενζίνη 95 οκτανίων

2. α. Διαμόρφωση τιμής

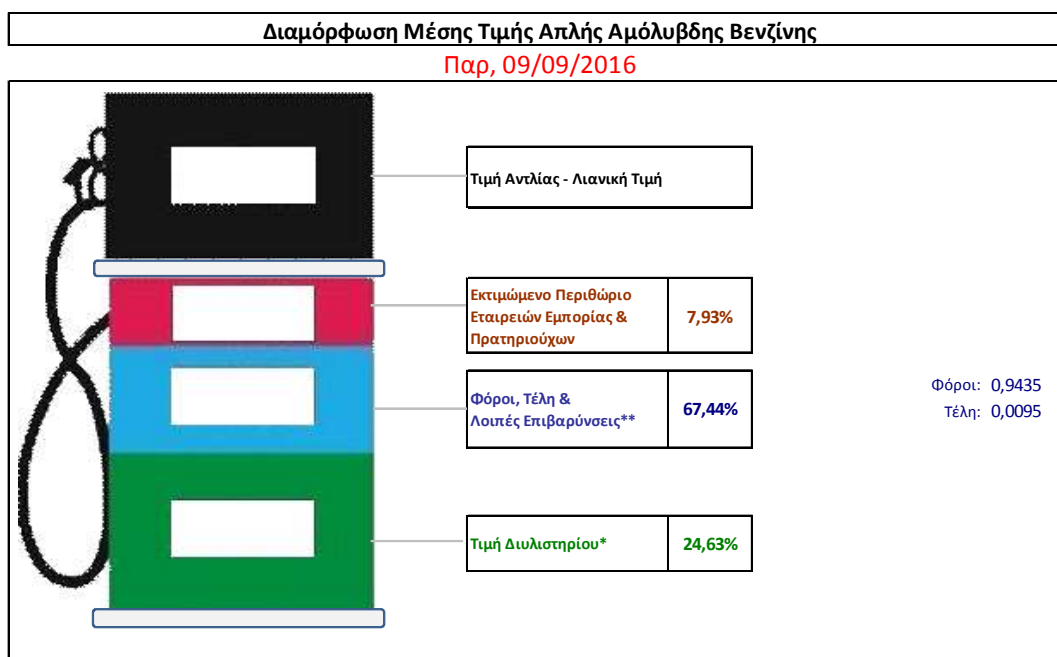
Η τιμή διυλιστηρίου της απλής αμόλυβδης βενζίνης 95 οκτανίων για την Πέμπτη 08/09/2016 διαμορφώθηκε στα 0,3480 € ανά λίτρο. Σε σχέση με την τιμή διυλιστηρίου της προηγούμενης εβδομάδας (01/09/2016) σημειώθηκε μείωση κατά 0,0155€ ανά λίτρο (1,55 λεπτά).

Οι φόροι, τα τέλη και οι λοιπές επιβαρύνσεις αντιστοιχούν σε 0,9530 € ανά λίτρο.

Η μέση τιμή λιανικής της απλής αμόλυβδης βενζίνης 95 οκτανίων για την Παρασκευή 09/09/2016 διαμορφώθηκε στα 1,4130 € ανά λίτρο. Σε σχέση με την τιμή της προηγούμενης εβδομάδας (02/09/2016) σημειώθηκε μείωση κατά 0,002 € ανά λίτρο (0,2 λεπτά).

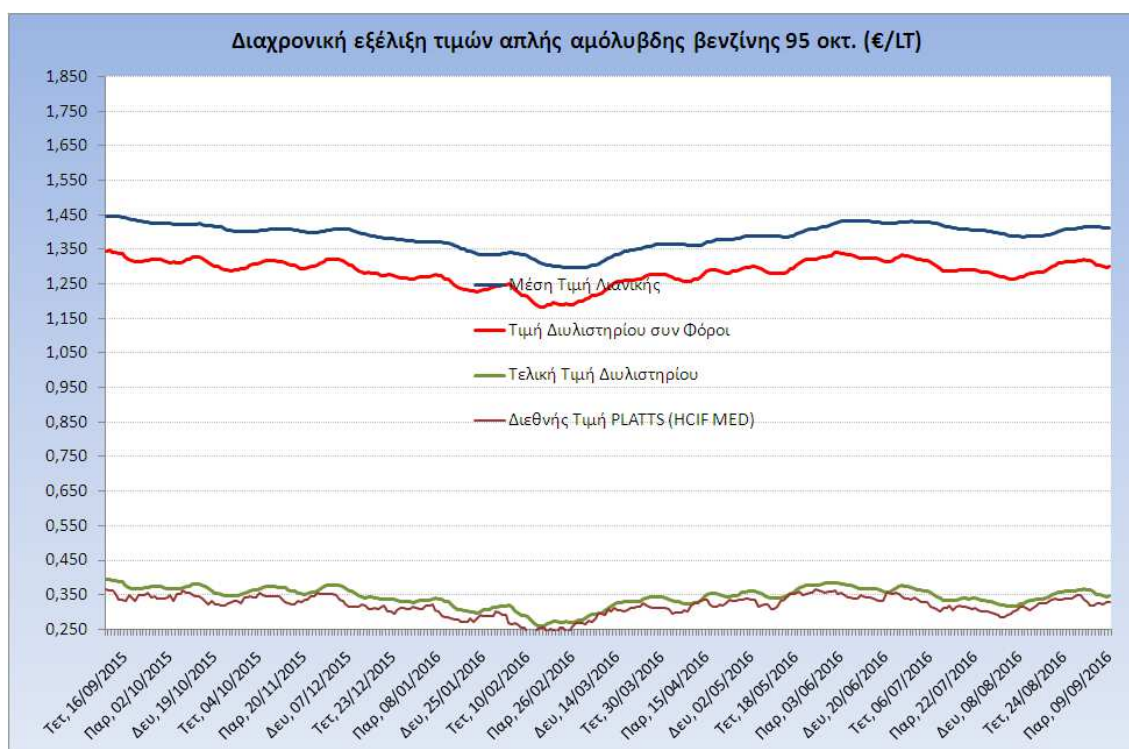
Το εκτιμώμενο περιθώριο των πρατηριούχων και των εταιρειών εμπορίας υπολογίζεται κατά μέσο όρο στα 0,1121 € ανά λίτρο (11,21 λεπτά).

Η τελική τιμή λιανικής διαμορφώνεται από την τιμή διυλιστηρίου κατά 24,63%, από τους φόρους (σταθερούς και μεταβλητούς) κατά 67,44%, και από τα εκτιμώμενα περιθώρια των εταιρειών εμπορίας, των μεταφορέων υγρών καυσίμων και των πρατηρίων κατά 7,93% (βλ. παρακάτω πίνακα).



* Τιμή διυλιστηρίου	0,3480
-Τιμή διυλιστηρίου προηγούμενης ημέρας (Μέση Σταθμική Τιμή εκ των δύο εταιρειών διύλισης)	
-Στην τιμή διυλιστηρίου περιλαμβάνονται οι ειδικές υπηρεσίες (φορτωτικά)	
** Τέλη	0,0095
-Ανταποδοτικό τέλος ΡΑΕ: 0,21 € ανά χιλια λίτρα. (Απόφαση 101/2014 - ΦΕΚ 745/Β/26-03-2014)	
-Εισφορά «Ειδικού Λογαριασμού Πετρελαιοειδών»: 1,2% επί της τιμής διυλιστηρίου. (Ν. 3335/2005 - ΦΕΚ 95/Α/20-4-2005)	
-Ειδικό τέλος Δικαιωμάτων Εκτέλεσης Τελωνειακών Εργασιών (ΔΕΤΕ): 0,5% της αξίας του αθροίσματος της τιμής εκ διυλιστηρίου και του ΕΦΚ. (Ν. 2093/92 - ΦΕΚ 181/Α/25-11-92)	
** Φόροι	0,9435
-Ειδικός Φόρος Κατανάλωσης (ΕΦΚ): για την απλή αμόλυβδη βενζίνη - 670 € ανά κυβικό μέτρο ή 0,67 € ανά λίτρο. (Ν. 3845/2010 - ΦΕΚ 65/Α/6-3-2010)	
-Φόρος Προστιθέμενης Αξίας (ΦΠΑ): 24% επί του συνόλου της τιμής διυλιστηρίου των μικτών ονομαστικών περιθωρίων κέρδους και των παραπάνω φορολογικών επιβαρύνσεων. (Ν. 2859/2000 όπως τροποποιήθηκε και ισχύει με το Ν. 4389/2016 (ΦΕΚ Α' 94)	

Η εξέλιξη των διεθνών τιμών Platts (HCIF/MED), των τιμών διυλιστηρίου και των τιμών λιανικής της απλής αμόλυβδη βενζίνη 95 οκτ., καθώς και των αντίστοιχων ενδεικτικών περιθωρίων εμπορίας για το διάστημα των τελευταίων 12 μηνών παρουσιάζονται στο ακόλουθο διάγραμμα:



2. β. Χονδρική Τιμή Πώλησης

Ο μέσος όρος της χονδρικής τιμής πώλησης της απλής αμόλυβδη βενζίνης 95 οκτανίων από τις εταιρείες εμπορίας πετρελαιοειδών για την Παρασκευή 09/09/2016 ήταν 1,332 € ανά λίτρο.

Αναλυτικά, οι μέσες κατώτατες και ανώτατες τιμές χονδρικής, καθώς και η μέση τιμή ανά νομό παρουσιάζονται στον επόμενο πίνακα:

Μέσες Τιμές Χονδρικής Πώλησης Απλής Αμόλυβδη Βενζίνης ανά Νομό Παρασκευή, 09 ΣΕΠΤΕΜΒΡΙΟΥ 2016

ΝΟΜΟΣ	ΜΕΣΗ ΚΑΤΩΤΑΤΗ ΜΕ ΦΠΑ	ΜΕΣΗ ΑΝΩΤΑΤΗ ΜΕ ΦΠΑ	ΜΕΣΗ ΤΙΜΗ ΜΕ ΦΠΑ
ΝΟΜΟΣ ΑΙΤΩΛΙΑΣ ΚΑΙ ΑΚΑΡΝΑΝΙΑΣ	1,286	1,366	1,326
ΝΟΜΟΣ ΑΡΓΟΛΙΔΟΣ	1,304	1,359	1,332
ΝΟΜΟΣ ΑΡΚΑΔΙΑΣ	1,291	1,342	1,317
ΝΟΜΟΣ ΑΡΤΗΣ	1,306	1,353	1,329
ΝΟΜΟΣ ΑΤΤΙΚΗΣ	1,276	1,401	1,339
ΝΟΜΟΣ ΑΧΑΪΑΣ	1,291	1,336	1,313
ΝΟΜΟΣ ΒΟΙΩΤΙΑΣ	1,291	1,352	1,321
ΝΟΜΟΣ ΓΡΕΒΕΝΩΝ	1,317	1,334	1,325
ΝΟΜΟΣ ΔΡΑΜΑΣ	1,298	1,338	1,318
ΝΟΜΟΣ ΔΩΔΕΚΑΝΗΣΟΥ	1,303	1,396	1,349
ΝΟΜΟΣ ΕΒΡΟΥ	1,304	1,366	1,335
ΝΟΜΟΣ ΕΥΒΟΙΑΣ	1,294	1,382	1,338

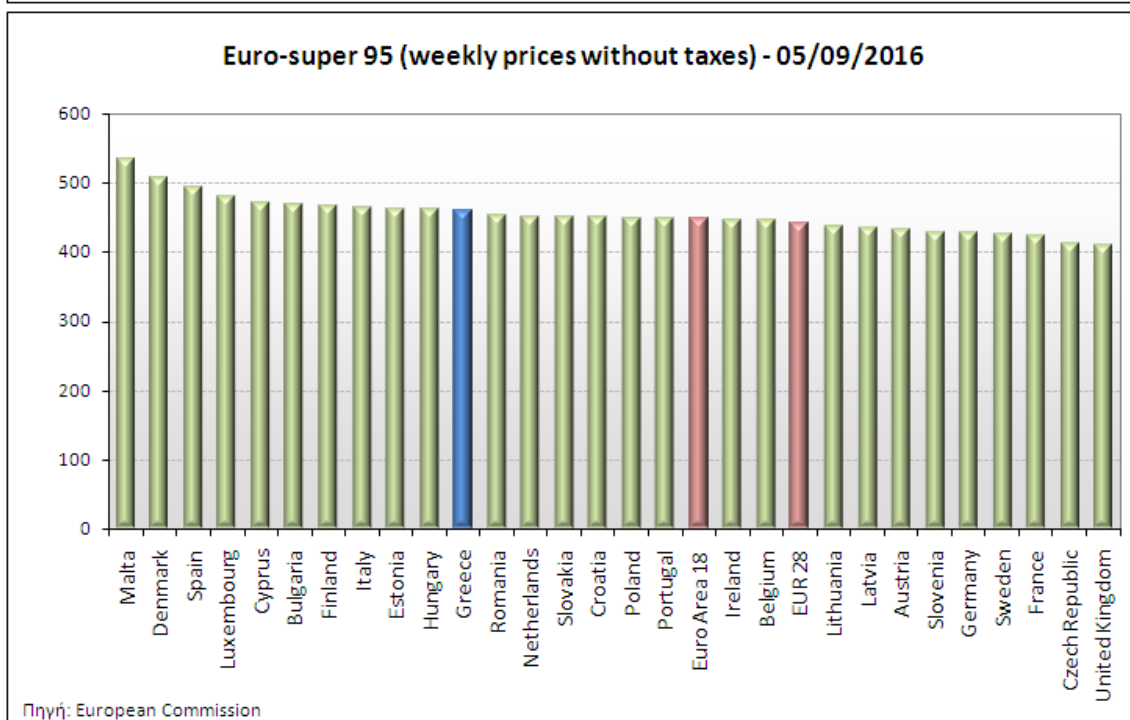
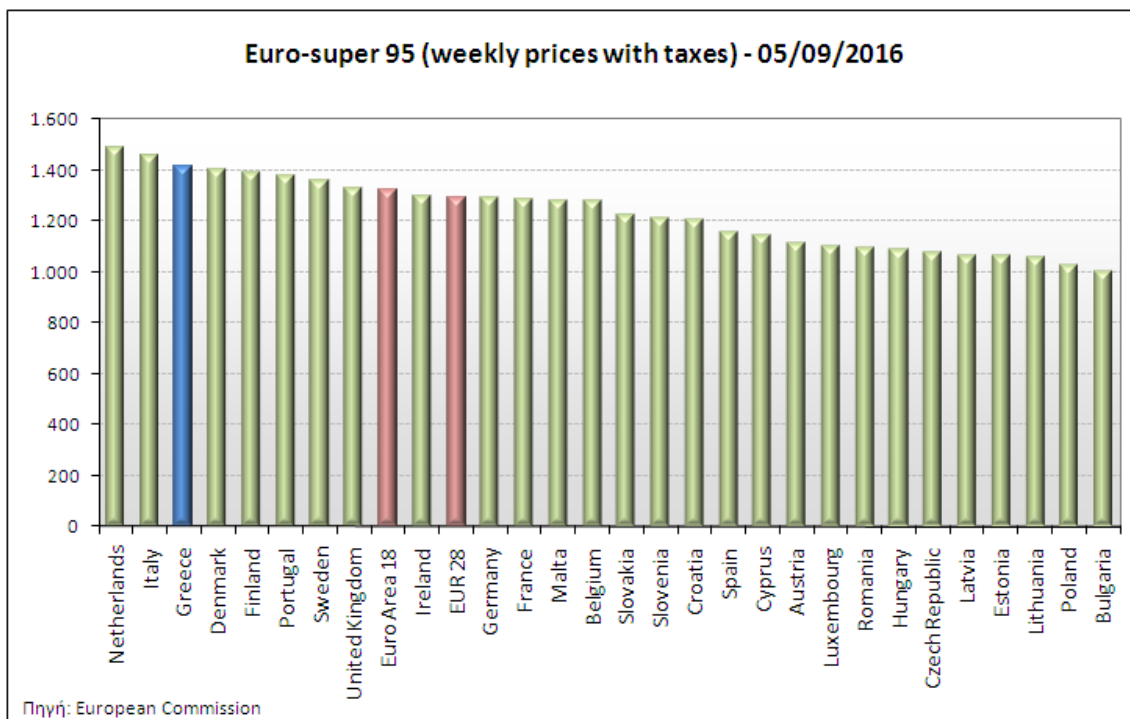
ΝΟΜΟΣ	ΜΕΣΗ ΚΑΤΩΤΑΤΗ ΜΕ ΦΠΑ	ΜΕΣΗ ΑΝΩΤΑΤΗ ΜΕ ΦΠΑ	ΜΕΣΗ ΤΙΜΗ ΜΕ ΦΠΑ
ΝΟΜΟΣ ΕΥΡΥΤΑΝΙΑΣ	1,342	1,352	1,347
ΝΟΜΟΣ ΖΑΚΥΝΘΟΥ	1,311	1,348	1,330
ΝΟΜΟΣ ΗΛΕΙΑΣ	1,303	1,357	1,330
ΝΟΜΟΣ ΗΜΑΘΙΑΣ	1,291	1,315	1,303
ΝΟΜΟΣ ΗΡΑΚΛΕΙΟΥ	1,328	1,401	1,365
ΝΟΜΟΣ ΘΕΣΠΡΩΤΙΑΣ	1,309	1,392	1,351
ΝΟΜΟΣ ΘΕΣΣΑΛΟΝΙΚΗΣ	1,281	1,325	1,303
ΝΟΜΟΣ ΙΩΑΝΝΙΝΩΝ	1,292	1,348	1,320
ΝΟΜΟΣ ΚΑΒΑΛΑΣ	1,295	1,363	1,329
ΝΟΜΟΣ ΚΑΡΔΙΤΣΗΣ	1,304	1,350	1,327
ΝΟΜΟΣ ΚΑΣΤΟΡΙΑΣ	1,301	1,349	1,325
ΝΟΜΟΣ ΚΕΡΚΥΡΑΣ	1,314	1,385	1,350
ΝΟΜΟΣ ΚΕΦΑΛΛΗΝΙΑΣ	1,316	1,373	1,345
ΝΟΜΟΣ ΚΙΛΚΙΣ	1,297	1,334	1,315
ΝΟΜΟΣ ΚΟΖΑΝΗΣ	1,302	1,339	1,320
ΝΟΜΟΣ ΚΟΡΙΝΘΙΑΣ	1,289	1,376	1,332
ΝΟΜΟΣ ΚΥΚΛΑΔΩΝ	1,327	1,403	1,365
ΝΟΜΟΣ ΛΑΚΩΝΙΑΣ	1,303	1,360	1,331
ΝΟΜΟΣ ΛΑΡΙΣΗΣ	1,294	1,352	1,323
ΝΟΜΟΣ ΛΑΣΙΘΙΟΥ	1,350	1,403	1,377
ΝΟΜΟΣ ΛΕΣΒΟΥ	1,256	1,375	1,316
ΝΟΜΟΣ ΛΕΥΚΑΔΟΣ	1,317	1,347	1,332
ΝΟΜΟΣ ΜΑΓΝΗΣΙΑΣ	1,292	1,392	1,342
ΝΟΜΟΣ ΜΕΣΣΗΝΙΑΣ	1,303	1,357	1,330
ΝΟΜΟΣ ΞΑΝΘΗΣ	1,301	1,338	1,319
ΝΟΜΟΣ ΠΕΛΛΗΣ	1,295	1,336	1,316
ΝΟΜΟΣ ΠΙΕΡΙΑΣ	1,300	1,344	1,322
ΝΟΜΟΣ ΠΡΕΒΕΖΗΣ	1,317	1,339	1,328
ΝΟΜΟΣ ΡΕΘΥΜΝΗΣ	1,354	1,403	1,379
ΝΟΜΟΣ ΡΟΔΟΠΗΣ	1,303	1,340	1,322
ΝΟΜΟΣ ΣΑΜΟΥ	1,339	1,421	1,380
ΝΟΜΟΣ ΣΕΡΡΩΝ	1,294	1,341	1,317
ΝΟΜΟΣ ΤΡΙΚΑΛΩΝ	1,305	1,348	1,326
ΝΟΜΟΣ ΦΘΙΩΤΙΔΟΣ	1,296	1,345	1,320
ΝΟΜΟΣ ΦΛΩΡΙΝΗΣ	1,299	1,349	1,324
ΝΟΜΟΣ ΦΩΚΙΔΟΣ	1,315	1,357	1,336
ΝΟΜΟΣ ΧΑΛΚΙΔΙΚΗΣ	1,293	1,360	1,326
ΝΟΜΟΣ ΧΑΝΙΩΝ	1,336	1,408	1,372
ΝΟΜΟΣ ΧΙΟΥ	1,279	1,370	1,325
ΣΤΑΘΜΙΣΜΕΝΟΣ Μ.Ο.	1,290	1,374	1,332

* Μέσοι όροι ελάχιστων και μέγιστων τιμών χονδρικής όπως υποβάλλονται από τις εταιρείες εμπορίας στο Παρατηρητήριο Τιμών βάσει της ΚΥΑ 978/24-10-2011.

** Η στάθμιση γίνεται βάσει των όγκων πωλήσεων ανά τύπο καυσίμου ανά νομό.

2. γ. Συγκριτικά στοιχεία με Ε.Ε.

Οι λιανικές τιμές αμόλυβδης βενζίνης με φόρους και προ φόρων στις 28 χώρες της Ε.Ε. για τις 05/09/2016 (τελευταία επίσημα στοιχεία) παρουσιάζονται συγκριτικά κατά φθίνουσα σειρά στα παρακάτω διαγράμματα:



Αναλυτικά στοιχεία για τις τιμές καυσίμων και τους φόρους στις 28 χώρες της Ε.Ε. παρουσιάζονται στην ιστοσελίδα της Ευρωπαϊκής Επιτροπής:

*Οι συγκρίσεις των τιμών μεταξύ των διαφόρων χωρών θα πρέπει να γίνονται με ιδιαίτερη προσοχή εξαιτίας των διαφορών στην ποιότητα των προϊόντων, στις πρακτικές μάρκετινγκ, στις δομές της αγοράς και στις καταναλωτικές συνήθειες που επικρατούν σε κάθε χώρα.

3. Πετρέλαιο Κίνησης (Biodiesel)

3. α. Διαμόρφωση τιμής

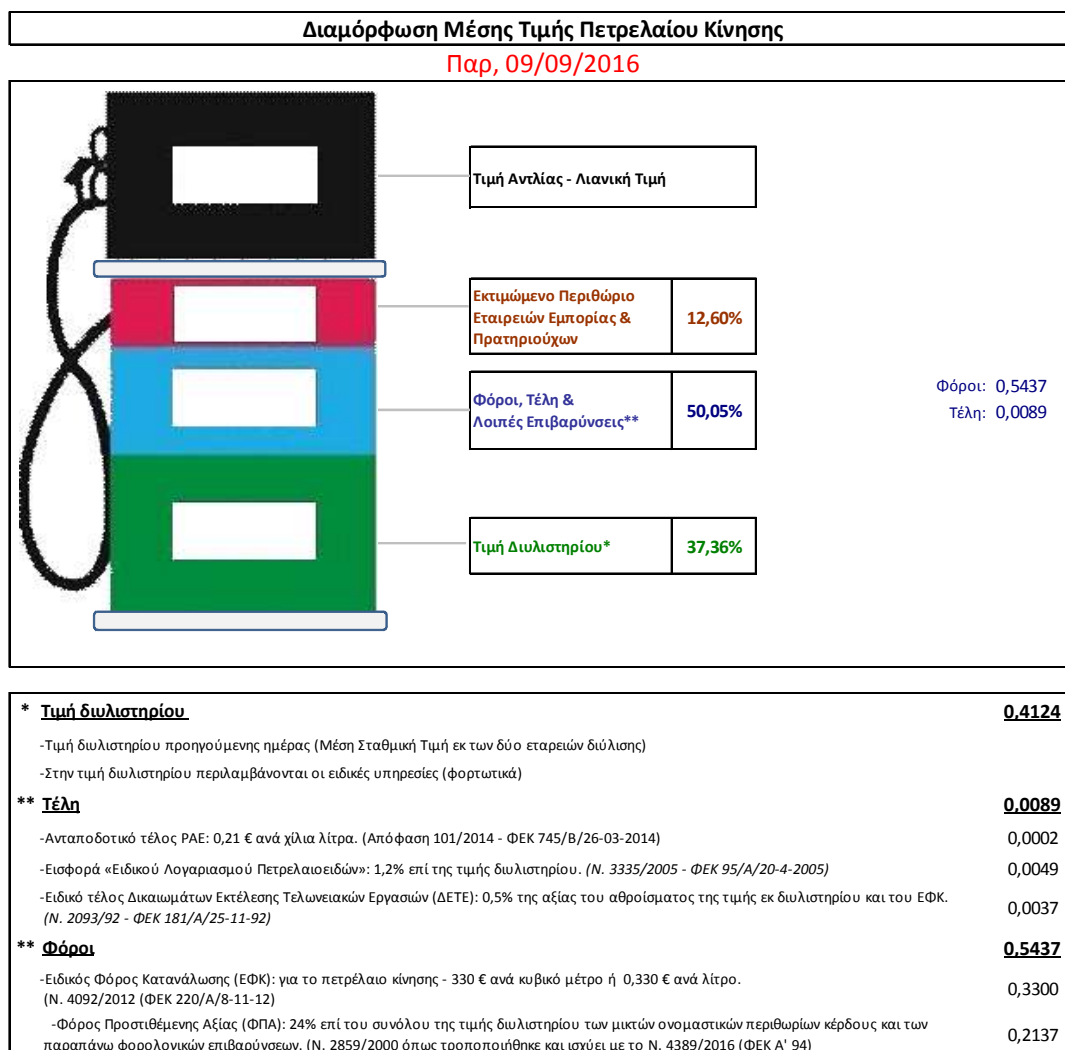
Η τιμή διυλιστηρίου του πετρελαίου κίνησης για την Πέμπτη 08/09/2016 διαμορφώθηκε στα 0,4124€ ανά λίτρο. Σε σχέση με την τιμή διυλιστηρίου της προηγούμενης εβδομάδας (01/09/2016) σημειώθηκε μείωση κατά 0,0137 ανά λίτρο (1,37 λεπτά).

Οι φόροι, τα τέλη και οι λουπές επιβαρύνσεις αντιστοιχούν σε 0,5525 € ανά λίτρο.

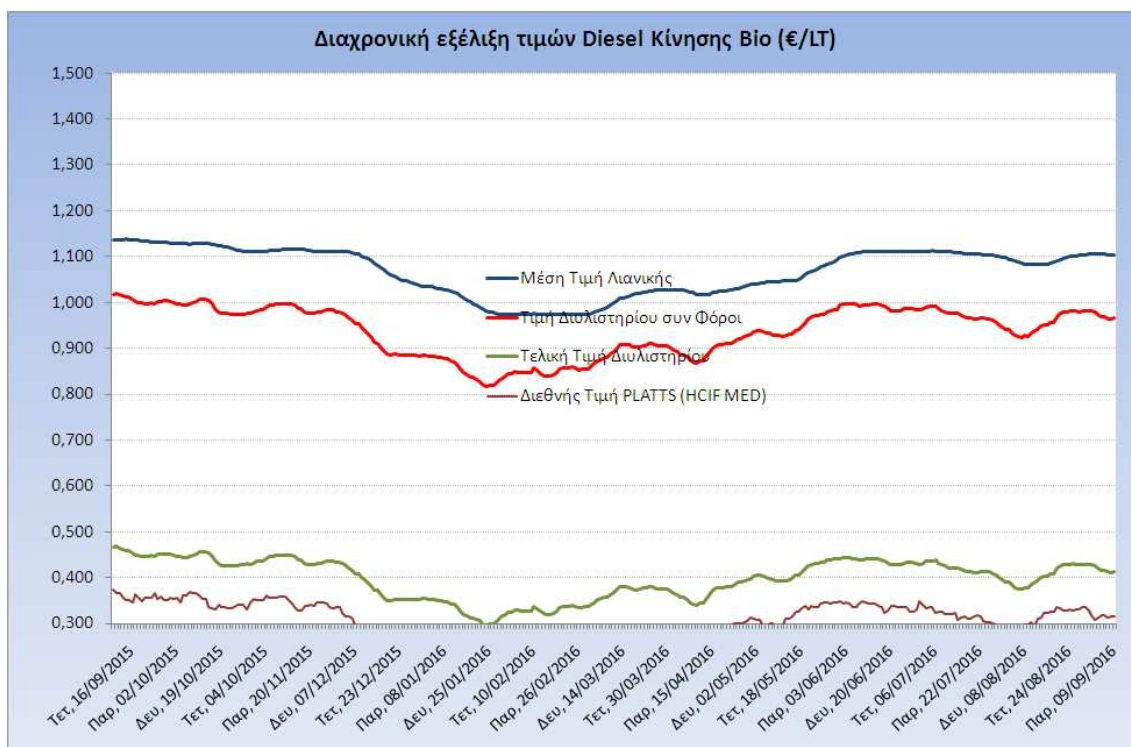
Η μέση τιμή λιανικής του πετρελαίου κίνησης για την Παρασκευή 09/09/2016 διαμορφώθηκε στα 1,1040 € ανά λίτρο. Σε σχέση με την τιμή της προηγούμενης εβδομάδας (02/09/2016) σημειώθηκε μείωση κατά 0,002 ανά λίτρο (0,2 λεπτά).

Το εκτιμώμενο περιθώριο των πρατηριούχων και των εταιρειών εμπορίας υπολογίζεται κατά μέσο όρο στα 0,1390 € ανά λίτρο (13,90 λεπτά).

Η τελική τιμή λιανικής διαμορφώνεται από την τιμή διυλιστηρίου κατά 37,36%, από τους φόρους (σταθερούς και μεταβλητούς) κατά 50,05%, και από τα εκτιμώμενα περιθώρια των εταιρειών εμπορίας, των μεταφορέων υγρών καυσίμων και των πρατηρίων κατά 12,60% (βλ. παρακάτω πίνακα).



Η εξέλιξη των διεθνών τιμών Platts (HCIF/MED), των τιμών διυλιστηρίου και των τιμών λιανικής για το πετρέλαιο κίνησης, καθώς και των αντίστοιχων ενδεικτικών περιθωρίων εμπορίας για το διάστημα των τελευταίων 12 μηνών παρουσιάζονται στο ακόλουθο διάγραμμα:



3. β. Χονδρική Τιμή Πώλησης

Ο μέσος όρος της χονδρικής τιμής πώλησης του πετρελαίου κίνησης από τις εταιρείες εμπορίας πετρελαιοειδών για την Παρασκευή 09/09/2016 ήταν 0,986€ ανά λίτρο.

Αναλυτικά, οι μέσες κατώτατες και ανώτατες τιμές χονδρικής, καθώς και η μέση τιμή ανά νομό παρουσιάζονται στον επόμενο πίνακα:

Μέσες Τιμές Χονδρικής Πώλησης Πετρελαίου Κίνησης ανά Νομό Παρασκευή 09 ΣΕΠΤΕΜΒΡΙΟΥ 2016

ΝΟΜΟΣ	ΜΕΣΗ ΚΑΤΩΤΑΤΗ ΜΕ ΦΠΑ	ΜΕΣΗ ΑΝΩΤΑΤΗ ΜΕ ΦΠΑ	ΜΕΣΗ ΤΙΜΗ ΜΕ ΦΠΑ
ΝΟΜΟΣ ΑΙΤΩΛΙΑΣ ΚΑΙ ΑΚΑΡΝΑΝΙΑΣ	0,943	1,029	0,986
ΝΟΜΟΣ ΑΡΓΟΛΙΔΟΣ	0,964	1,034	0,999
ΝΟΜΟΣ ΑΡΚΑΔΙΑΣ	0,951	1,003	0,977
ΝΟΜΟΣ ΑΡΤΗΣ	0,958	1,003	0,980
ΝΟΜΟΣ ΑΤΤΙΚΗΣ	0,933	1,036	0,985
ΝΟΜΟΣ ΑΧΑΪΑΣ	0,946	1,011	0,979
ΝΟΜΟΣ ΒΟΙΩΤΙΑΣ	0,947	1,012	0,980
ΝΟΜΟΣ ΓΡΕΒΕΝΩΝ	0,979	1,001	0,990
ΝΟΜΟΣ ΔΡΑΜΑΣ	0,956	1,000	0,978
ΝΟΜΟΣ ΔΩΔΕΚΑΝΗΣΟΥ	0,958	1,046	1,002
ΝΟΜΟΣ ΕΒΡΟΥ	0,888	1,022	0,955

ΝΟΜΟΣ	ΜΕΣΗ ΚΑΤΩΤΑΤΗ ΜΕ ΦΠΑ	ΜΕΣΗ ΑΝΩΤΑΤΗ ΜΕ ΦΠΑ	ΜΕΣΗ ΤΙΜΗ ΜΕ ΦΠΑ
ΝΟΜΟΣ ΕΥΒΟΙΑΣ	0,944	1,048	0,996
ΝΟΜΟΣ ΕΥΡΥΤΑΝΙΑΣ	1,006	1,011	1,008
ΝΟΜΟΣ ΖΑΚΥΝΘΟΥ	0,960	1,017	0,989
ΝΟΜΟΣ ΗΛΕΙΑΣ	0,957	1,032	0,994
ΝΟΜΟΣ ΗΜΑΘΙΑΣ	0,946	0,985	0,965
ΝΟΜΟΣ ΗΡΑΚΛΕΙΟΥ	0,981	1,064	1,023
ΝΟΜΟΣ ΘΕΣΠΡΩΤΙΑΣ	0,958	1,030	0,994
ΝΟΜΟΣ ΘΕΣΣΑΛΟΝΙΚΗΣ	0,936	1,000	0,968
ΝΟΜΟΣ ΙΩΑΝΝΙΝΩΝ	0,947	1,028	0,987
ΝΟΜΟΣ ΚΑΒΑΛΑΣ	0,947	1,016	0,982
ΝΟΜΟΣ ΚΑΡΔΙΤΣΗΣ	0,955	1,013	0,984
ΝΟΜΟΣ ΚΑΣΤΟΡΙΑΣ	0,961	1,042	1,002
ΝΟΜΟΣ ΚΕΡΚΥΡΑΣ	0,965	1,035	1,000
ΝΟΜΟΣ ΚΕΦΑΛΛΗΝΙΑΣ	0,974	1,063	1,018
ΝΟΜΟΣ ΚΙΛΚΙΣ	0,953	0,989	0,971
ΝΟΜΟΣ ΚΟΖΑΝΗΣ	0,957	0,996	0,977
ΝΟΜΟΣ ΚΟΡΙΝΘΙΑΣ	0,947	1,034	0,991
ΝΟΜΟΣ ΚΥΚΛΑΔΩΝ	0,981	1,081	1,031
ΝΟΜΟΣ ΛΑΚΩΝΙΑΣ	0,955	1,010	0,982
ΝΟΜΟΣ ΛΑΡΙΣΗΣ	0,947	1,001	0,974
ΝΟΜΟΣ ΛΑΣΙΘΙΟΥ	1,005	1,047	1,026
ΝΟΜΟΣ ΛΕΣΒΟΥ	0,959	1,077	1,018
ΝΟΜΟΣ ΛΕΥΚΑΔΟΣ	0,973	1,007	0,990
ΝΟΜΟΣ ΜΑΓΝΗΣΙΑΣ	0,945	1,024	0,984
ΝΟΜΟΣ ΜΕΣΣΗΝΙΑΣ	0,957	1,022	0,990
ΝΟΜΟΣ ΞΑΝΘΗΣ	0,954	1,004	0,979
ΝΟΜΟΣ ΠΕΛΛΗΣ	0,950	0,998	0,974
ΝΟΜΟΣ ΠΙΕΡΙΑΣ	0,955	0,998	0,977
ΝΟΜΟΣ ΠΡΕΒΕΖΗΣ	0,970	1,030	1,000
ΝΟΜΟΣ ΡΕΘΥΜΝΗΣ	1,011	1,052	1,032
ΝΟΜΟΣ ΡΟΔΟΠΗΣ	0,956	1,006	0,981
ΝΟΜΟΣ ΣΑΜΟΥ	1,003	1,076	1,040
ΝΟΜΟΣ ΣΕΡΡΩΝ	0,952	0,991	0,972
ΝΟΜΟΣ ΤΡΙΚΑΛΩΝ	0,960	1,010	0,985
ΝΟΜΟΣ ΦΘΙΩΤΙΔΟΣ	0,950	1,006	0,978
ΝΟΜΟΣ ΦΛΩΡΙΝΗΣ	0,966	1,016	0,991
ΝΟΜΟΣ ΦΩΚΙΔΟΣ	0,973	1,023	0,998
ΝΟΜΟΣ ΧΑΛΚΙΔΙΚΗΣ	0,949	1,010	0,980
ΝΟΜΟΣ ΧΑΝΙΩΝ	0,986	1,046	1,016
ΝΟΜΟΣ ΧΙΟΥ	0,967	1,036	1,002
ΣΤΑΘΜΙΣΜΕΝΟΣ Μ.Ο.	0,949	1,023	0,986

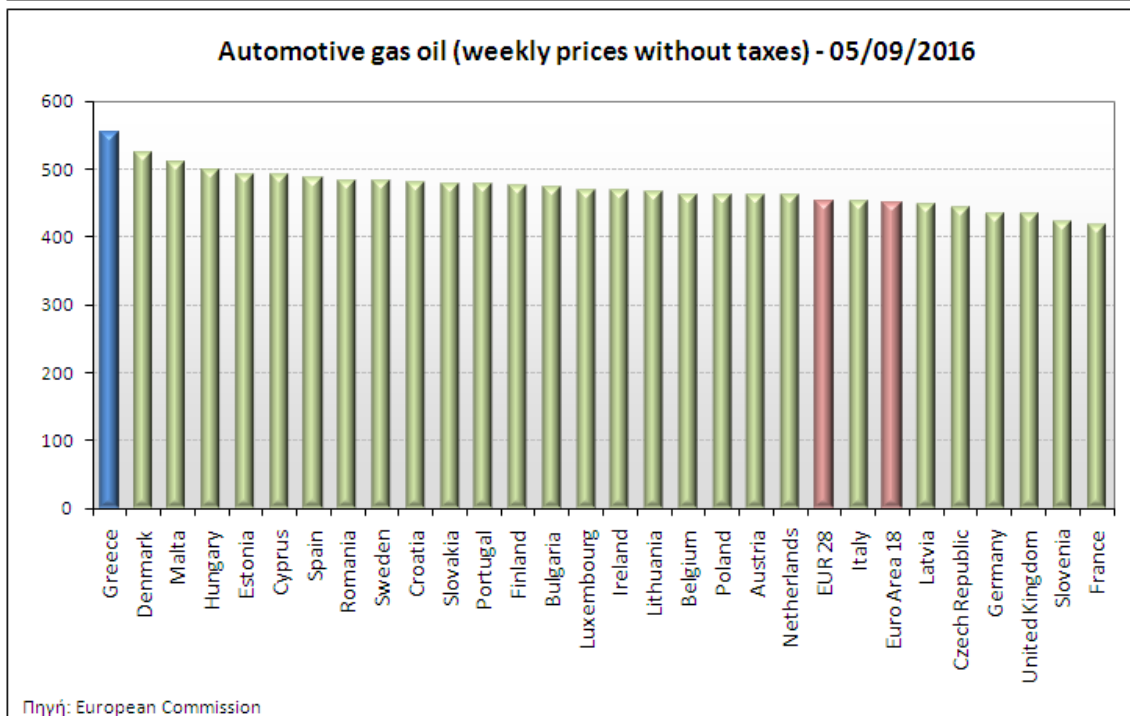
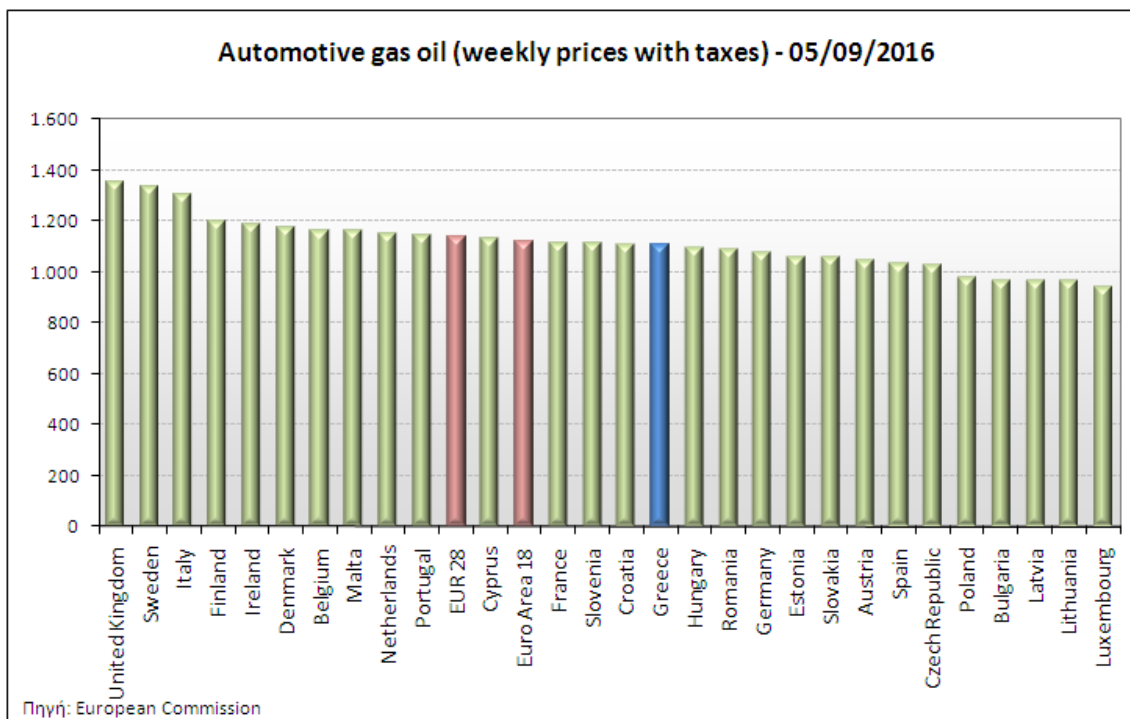
* Μέσοι όροι ελάχιστων και μέγιστων τιμών χονδρικής όπως υποβάλλονται από τις εταιρείες εμπορίας στο Παρατηρητήριο Τιμών βάσει της ΚΥΑ 978/24-10-2011.

** Η στάθμιση γίνεται βάσει των όγκων πωλήσεων ανά τύπο καυσίμου ανά νομό.

3. γ. Συγκριτικά στοιχεία με Ε.Ε.

Οι λιανικές τιμές πετρελαίου κίνησης με φόρους και προ φόρων στις 28 χώρες της Ε.Ε. για τις 05/09/2016 (τελευταία επίσημα στοιχεία) παρουσιάζονται συγκριτικά κατά φθίνουσα σειρά

Στα παρακάτω διαγράμματα:



Αναλυτικά στοιχεία για τις τιμές καυσίμων και τους φόρους στις 28 χώρες της Ε.Ε. παρουσιάζονται στην ιστοσελίδα της Ευρωπαϊκής Επιτροπής: http://ec.europa.eu/energy/observatory/oil/bulletin_en.htm

*Οι συγκρίσεις των τιμών μεταξύ των διαφόρων χωρών θα πρέπει να γίνονται με ιδιαίτερη προσοχή εξαιτίας των διαφορών στην ποιότητα των προϊόντων, στις πρακτικές μάρκετινγκ, στις δομές της αγοράς και στις καταναλωτικές συνήθειες που επικρατούν σε κάθε χώρα.