

## ΕΒΔΟΜΑΔΙΑΙΟ ΔΕΛΤΙΟ ΕΠΙΣΚΟΠΗΣΗΣ ΤΙΜΩΝ ΚΑΥΣΙΜΩΝ

*Παρασκευή, 08 Απριλίου 2016*

### 1. Τιμές Παρατηρητηρίου Υγρών Καυσίμων

Οι λιανικές τιμές των υγρών καυσίμων (αμόλυβδη 95 οκτ., σούπερ αμόλυβδη 100 οκτ., σούπερ LRP, πετρέλαιο κίνησης και υγραέριο κίνησης) αναρτώνται αναλυτικά στην ιστοσελίδα του Παρατηρητηρίου Τιμών Υγρών Καυσίμων του Υπουργείου Ανάπτυξης και Ανταγωνιστικότητας [www.fuelprices.gr](http://www.fuelprices.gr), όπου παρουσιάζονται καθημερινά οι ελάχιστες, μέσες και μέγιστες τιμές σε όλους τους Νομούς της χώρας.

#### Μέσες τιμές λιανικής πώλησης καυσίμων για όλη την Ελλάδα

*Παρασκευή, 08 Απριλίου 2016*

Προϊόν	Μέση Τιμή
Αμόλυβδη 95 οκτ.	1,362
Αμόλυβδη 100 οκτ.	1,560
Super	1,522
Diesel Κίνησης	1,021
Diesel Θέρμανσης Κατ'οίκον	0,744
Υγραέριο κίνησης (Autogas)	0,673

\* Η μέση τιμή πανελλαδικά υπολογίζεται από τον σταθμισμένο μέσο όρο με βάση τους όγκους πωλήσεων ανά τύπο καυσίμου ανά νομό.

\*\* Δεν καταγράφεται κατανάλωση στο πετρέλαιο θέρμανσης για τη χρονική περίοδο 30/4 έως 15/10 κάθε έτους.

Στον παρακάτω πίνακα παρουσιάζονται οι μέσες τιμές λιανικής των υγρών καυσίμων ανά Νομό.

**Μέσες τιμές λιανικής πώλησης καυσίμων ανά νομό  
Παρασκευή, 08 Απριλίου 2016**

<b>ΝΟΜΟΣ</b>	<b>Αμόλυβδη 95 οκτ.</b>	<b>Αμόλυβδη 100 οκτ.</b>	<b>Super</b>	<b>Diesel Κίνησης</b>	<b>Diesel Θέρμανσης Κατ' οίκον</b>	<b>Υγραέριο κίνησης (Autogas)</b>
ΝΟΜΟΣ ΑΤΤΙΚΗΣ	1,338	1,537	1,482	0,993	0,730	0,639
ΝΟΜΟΣ ΑΙΤΩΛΙΑΣ ΚΑΙ ΑΚΑΡΝΑΝΙΑΣ	1,383	1,587	1,488	1,032	0,773	0,714
ΝΟΜΟΣ ΑΡΓΟΛΙΔΟΣ	1,365	1,537	1,492	1,005	0,745	0,660
ΝΟΜΟΣ ΑΡΚΑΔΙΑΣ	1,392	1,604	1,594	1,033	0,758	0,689
ΝΟΜΟΣ ΑΡΤΗΣ	1,370	1,554		1,032	0,760	0,696
ΝΟΜΟΣ ΑΧΑΪΑΣ	1,345	1,562	1,568	1,015	0,749	0,666
ΝΟΜΟΣ ΒΟΙΩΤΙΑΣ	1,369	1,602	1,444	1,023	0,740	0,682
ΝΟΜΟΣ ΓΡΕΒΕΝΩΝ	1,391	1,686		1,045	0,769	0,703
ΝΟΜΟΣ ΔΡΑΜΑΣ	1,353	1,602		1,002	0,717	0,693
ΝΟΜΟΣ ΔΩΔΕΚΑΝΗΣΟΥ	1,520	1,703	1,600	1,111	0,810	
ΝΟΜΟΣ ΕΒΡΟΥ	1,392	1,582	1,860	1,036	0,740	0,711
ΝΟΜΟΣ ΕΥΒΟΙΑΣ	1,371	1,561	1,521	1,018	0,749	0,665
ΝΟΜΟΣ ΕΥΡΥΤΑΝΙΑΣ	1,435	1,714	1,558	1,074	0,812	0,708
ΝΟΜΟΣ ΖΑΚΥΝΘΟΥ	1,394	1,543		1,031	0,782	0,798
ΝΟΜΟΣ ΗΛΕΙΑΣ	1,372	1,558	1,510	1,009	0,741	0,690
ΝΟΜΟΣ ΗΜΑΘΙΑΣ	1,343	1,551		1,009	0,733	0,656
ΝΟΜΟΣ ΗΡΑΚΛΕΙΟΥ	1,430	1,598		1,064	0,747	0,770
ΝΟΜΟΣ ΘΕΣΠΡΩΤΙΑΣ	1,390	1,653		1,051	0,777	0,684
ΝΟΜΟΣ ΘΕΣΣΑΛΟΝΙΚΗΣ	1,336	1,530	1,541	0,991	0,726	0,680
ΝΟΜΟΣ ΙΩΑΝΝΙΝΩΝ	1,357	1,712	1,451	1,026	0,739	0,649
ΝΟΜΟΣ ΚΑΒΑΛΑΣ	1,375	1,603		1,027	0,739	0,680
ΝΟΜΟΣ ΚΑΡΔΙΤΣΗΣ	1,357	1,555		1,008	0,746	0,645
ΝΟΜΟΣ ΚΑΣΤΟΡΙΑΣ	1,395	1,572		1,041	0,772	0,685
ΝΟΜΟΣ ΚΕΡΚΥΡΑΣ	1,407	1,617		1,052	0,800	0,801
ΝΟΜΟΣ ΚΕΦΑΛΛΗΝΙΑΣ	1,453	1,624		1,093	0,781	
ΝΟΜΟΣ ΚΙΛΚΙΣ	1,366	1,674		1,006	0,725	0,676
ΝΟΜΟΣ ΚΟΖΑΝΗΣ	1,361	1,549		1,017	0,742	0,649
ΝΟΜΟΣ ΚΟΡΙΝΘΙΑΣ	1,362	1,566	1,479	1,015	0,742	0,662
ΝΟΜΟΣ ΚΥΚΛΑΔΩΝ	1,567	1,758	1,780	1,194	0,870	0,812
ΝΟΜΟΣ ΛΑΚΩΝΙΑΣ	1,370	1,574	1,430	1,022	0,757	0,677
ΝΟΜΟΣ ΛΑΡΙΣΗΣ	1,355	1,543	1,454	1,006	0,751	0,644
ΝΟΜΟΣ ΛΑΣΙΘΙΟΥ	1,461	1,648	1,599	1,073	0,785	0,758
ΝΟΜΟΣ ΛΕΣΒΟΥ	1,401	1,631	1,085	1,066	0,849	0,739
ΝΟΜΟΣ ΛΕΥΚΑΔΟΣ	1,393	1,634	1,470	1,036	0,775	0,687
ΝΟΜΟΣ ΜΑΓΝΗΣΙΑΣ	1,384	1,594		1,049	0,759	0,674
ΝΟΜΟΣ ΜΕΣΣΗΝΙΑΣ	1,378	1,585	1,619	1,015	0,780	0,700
ΝΟΜΟΣ ΞΑΝΘΗΣ	1,379	1,575		1,008	0,729	0,687
ΝΟΜΟΣ ΠΕΛΛΗΣ	1,368	1,525		1,009	0,729	0,656
ΝΟΜΟΣ ΠΙΕΡΙΑΣ	1,351	1,551		0,993	0,707	0,675
ΝΟΜΟΣ ΠΡΕΒΕΖΗΣ	1,370	1,532		1,016	0,760	0,646
ΝΟΜΟΣ ΡΕΘΥΜΝΗΣ	1,426	1,620		1,072	0,796	0,784
ΝΟΜΟΣ ΡΟΔΟΠΗΣ	1,362	1,507		0,998	0,729	0,710
ΝΟΜΟΣ ΣΑΜΟΥ	1,479	1,655		1,105		0,799
ΝΟΜΟΣ ΣΕΡΡΩΝ	1,344	1,529		0,987	0,723	0,671
ΝΟΜΟΣ ΤΡΙΚΑΛΩΝ	1,370	1,575		1,029	0,726	0,626
ΝΟΜΟΣ ΦΘΙΩΤΙΔΟΣ	1,370	1,588	1,506	1,007	0,759	0,688
ΝΟΜΟΣ ΦΛΩΡΙΝΗΣ	1,356	1,590	1,880	1,020	0,741	0,680
ΝΟΜΟΣ ΦΩΚΙΔΟΣ	1,420	1,640	1,460	1,074	0,803	0,709
ΝΟΜΟΣ ΧΑΛΚΙΔΙΚΗΣ	1,382	1,614		1,032	0,750	0,690
ΝΟΜΟΣ ΧΑΝΙΩΝ	1,420	1,626		1,065	0,764	0,794
ΝΟΜΟΣ ΧΙΟΥ	1,436	1,652	1,855	1,075	0,761	

## 2. Απλή Αμόλυβδη Βενζίνη 95 οκτανίων

### 2. α. Διαμόρφωση τιμής

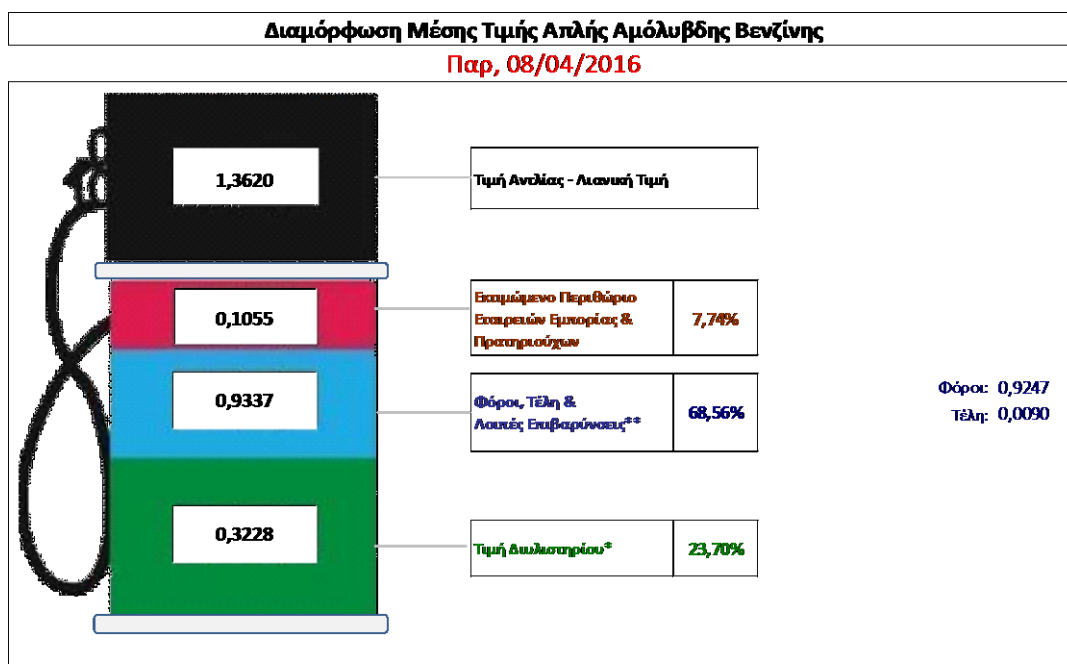
Η τιμή διυλιστηρίου της απλής αμόλυβδης βενζίνης 95 οκτανίων για την Πέμπτη 07/04/2016 διαμορφώθηκε στα 0,3228 € ανά λίτρο. Σε σχέση με την τιμή διυλιστηρίου της προηγούμενης εβδομάδας (31/03/2016) σημειώθηκε μείωση κατά 0,0154 € ανά λίτρο (1,54 λεπτά).

Οι φόροι, τα τέλη και οι λοιπές επιβαρύνσεις αντιστοιχούν σε 0,9337 € ανά λίτρο.

Η μέση τιμή λιανικής της απλής αμόλυβδης βενζίνης 95 οκτανίων για την Παρασκευή 08/04/2016 διαμορφώθηκε στα 1,3620 € ανά λίτρο. Σε σχέση με την τιμή της προηγούμενης εβδομάδας (01/04/2016) σημειώθηκε μείωση κατά 0,004 € ανά λίτρο (0,4 λεπτά).

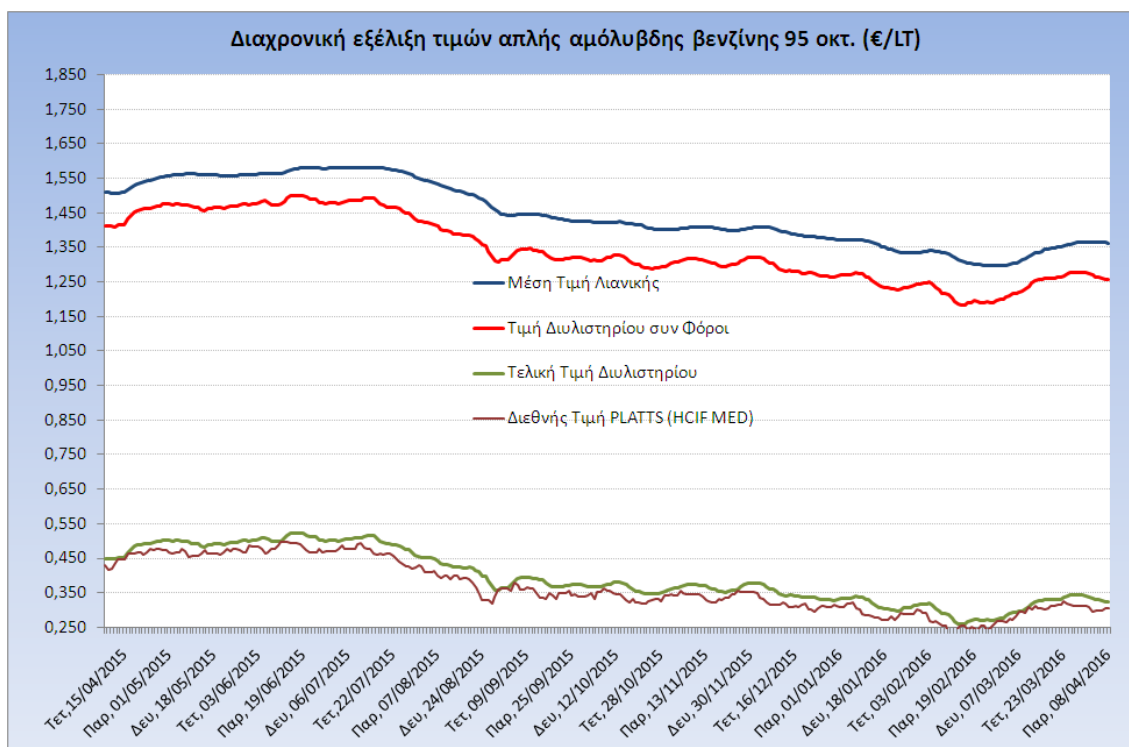
Το εκτιμώμενο περιθώριο των πρατηριούχων και των εταιρειών εμπορίας υπολογίζεται κατά μέσο όρο στα 0,1055 € ανά λίτρο (10,55 λεπτά).

Η τελική τιμή λιανικής διαμορφώνεται από την τιμή διυλιστηρίου κατά 23,70%, από τους φόρους (σταθερούς και μεταβλητούς) κατά 68,56%, και από τα εκτιμώμενα περιθώρια των εταιρειών εμπορίας, των μεταφορέων υγρών καυσίμων και των πρατηρίων κατά 7,74 % (βλ. παρακάτω πίνακα).



<b>* Τιμή διυλιστηρίου</b>	<b>0,3228</b>
-Τιμή διυλιστηρίου προηγούμενης ημέρας (Μέση Σταθμική Τιμή εκ των δύο εταιρειών διύλισης)	
-Στην τιμή διυλιστηρίου περιλαμβάνονται οι ειδικές υπηρεσίες (φορτωτικά)	
<b>** Τέλη</b>	<b>0,0090</b>
-Ανταποδοτικό τέλος ΡΑΕ: 0,21 € ανά χιλια λίτρα. (Απόφαση 101/2014 - ΦΕΚ 745/Β/26-03-2014)	
-Εισφορά «Ειδικού Λογαριασμού Πετρελαιοειδών»: 1,2% επί της τιμής διυλιστηρίου. (Ν. 3335/2005 - ΦΕΚ 95/Α/20-4-2005)	0,0039
-Ειδικό τέλος Δικαιωμάτων Εκτέλεσης Τελωνειακών Εργασιών (ΔΕΤΕ): 0,5% της αξίας του αθροίσματος της τιμής εκ διυλιστηρίου και του ΕΦΚ. (Ν. 2093/92 - ΦΕΚ 181/Α/25-11-92)	0,0050
<b>** Φόροι</b>	<b>0,9247</b>
-Ειδικός Φόρος Κατανάλωσης (ΕΦΚ): για την απλή αμόλυβδη βενζίνη - 670 € ανά κυβικό μέτρο ή 0,67 € ανά λίτρο. (Ν. 3845/2010 - ΦΕΚ 65/Α/6-3-2010)	
-Φόρος Προστιθέμενης Αξίας (ΦΠΑ): 23% επί του συνόλου της τιμής διυλιστηρίου των μισκών ονομαστικών περιβαρίων κέρδους και των παραπάνω φορολογικών επιβαρύνσεων. (Ν. 3845/2010 - ΦΕΚ 65/Α/6-3-2010)	0,2547

Η εξέλιξη των διεθνών τιμών Platts (HCIF/MED), των τιμών διυλιστηρίου και των τιμών λιανικής της απλής αμόλυβδη βενζίνη 95 οκτ., καθώς και των αντίστοιχων ενδεικτικών περιθωρίων εμπορίας για το διάστημα των τελευταίων 12 μηνών παρουσιάζονται στο ακόλουθο διάγραμμα:



## 2. β. Χονδρική Τιμή Πώλησης

Ο μέσος όρος της χονδρικής τιμής πώλησης της απλής αμόλυβδη βενζίνης 95 οκτανίων από τις εταιρείες εμπορίας πετρελαιοειδών για την Παρασκευή 08/04/2016 ήταν 1,295 € ανά λίτρο.

Αναλυτικά, οι μέσες κατώτατες και ανώτατες τιμές χονδρικής, καθώς και η μέση τιμή ανά νομό παρουσιάζονται στον επόμενο πίνακα:

### Μέσες Τιμές Χονδρικής Πώλησης Απλής Αμόλυβδη Βενζίνης ανά Νομό Παρασκευή, 08 Απριλίου 2016

ΝΟΜΟΣ	ΜΕΣΗ ΚΑΤΩΤΑΤΗ ΜΕ ΦΠΑ	ΜΕΣΗ ΑΝΩΤΑΤΗ ΜΕ ΦΠΑ	ΜΕΣΗ ΤΙΜΗ ΜΕ ΦΠΑ
ΝΟΜΟΣ ΑΙΤΩΛΙΑΣ ΚΑΙ ΑΚΑΡΝΑΝΙΑΣ	1,248	1,335	<b>1,291</b>
ΝΟΜΟΣ ΑΡΓΟΛΙΔΟΣ	1,267	1,323	<b>1,295</b>
ΝΟΜΟΣ ΑΡΚΑΔΙΑΣ	1,252	1,320	<b>1,286</b>
ΝΟΜΟΣ ΑΡΤΗΣ	1,263	1,304	<b>1,284</b>
ΝΟΜΟΣ ΑΤΤΙΚΗΣ	1,237	1,369	<b>1,303</b>
ΝΟΜΟΣ ΑΧΑΪΑΣ	1,251	1,304	<b>1,277</b>
ΝΟΜΟΣ ΒΟΙΩΤΙΑΣ	1,248	1,317	<b>1,282</b>
ΝΟΜΟΣ ΓΡΕΒΕΝΩΝ	1,281	1,302	<b>1,291</b>
ΝΟΜΟΣ ΔΡΑΜΑΣ	1,264	1,304	<b>1,284</b>
ΝΟΜΟΣ ΔΩΔΕΚΑΝΗΣΟΥ	1,249	1,361	<b>1,305</b>
ΝΟΜΟΣ ΕΒΡΟΥ	1,281	1,319	<b>1,300</b>
ΝΟΜΟΣ ΕΥΒΟΙΑΣ	1,254	1,341	<b>1,297</b>
ΝΟΜΟΣ ΕΥΡΥΤΑΝΙΑΣ	1,303	1,311	<b>1,307</b>

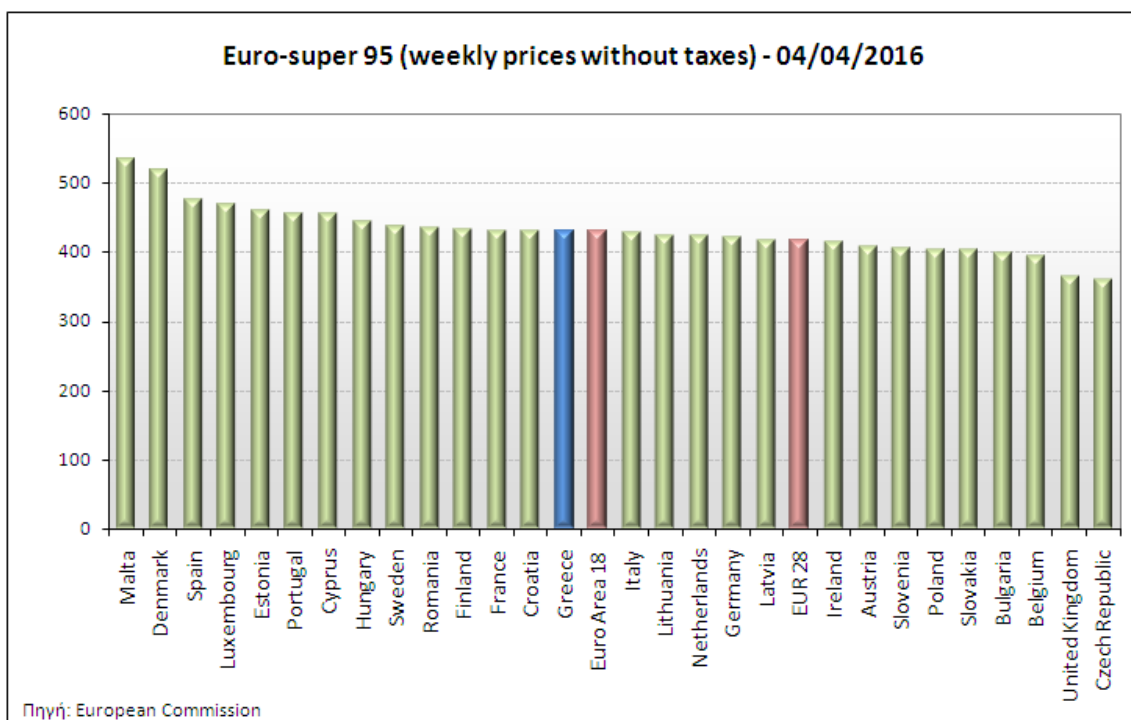
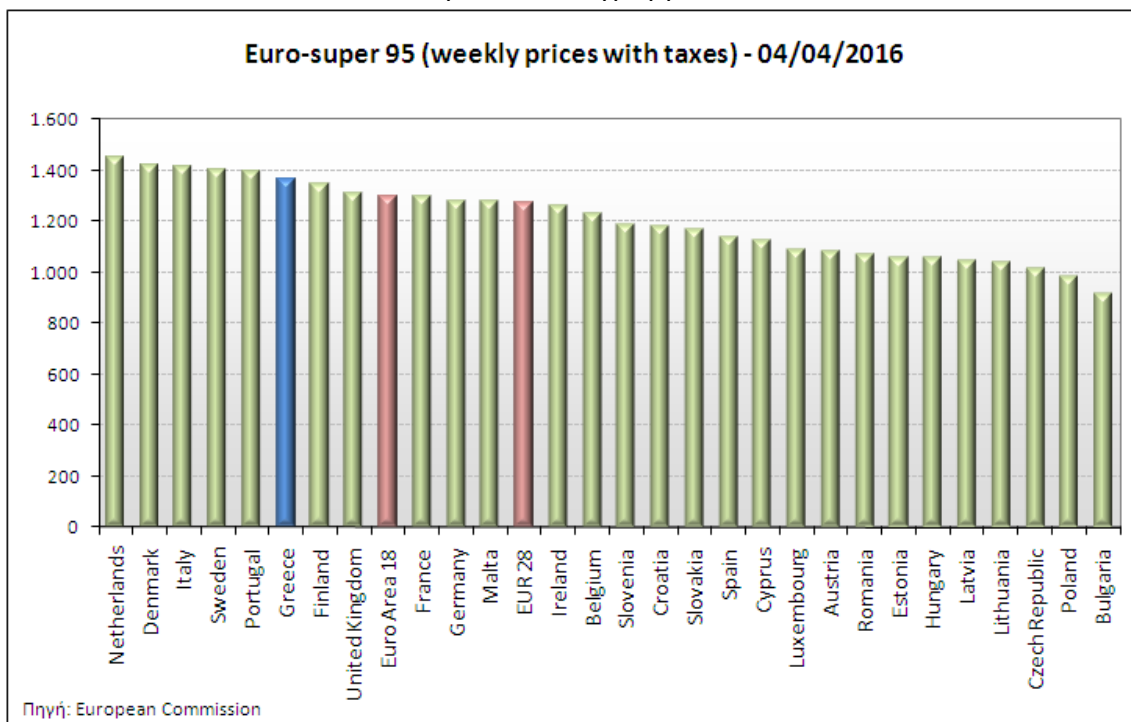
ΝΟΜΟΣ	ΜΕΣΗ ΚΑΤΩΤΑΤΗ ΜΕ ΦΠΑ	ΜΕΣΗ ΑΝΩΤΑΤΗ ΜΕ ΦΠΑ	ΜΕΣΗ ΤΙΜΗ ΜΕ ΦΠΑ
ΝΟΜΟΣ ΖΑΚΥΝΘΟΥ	1,270	1,324	1,297
ΝΟΜΟΣ ΗΛΕΙΑΣ	1,263	1,321	1,292
ΝΟΜΟΣ ΗΜΑΘΙΑΣ	1,251	1,285	1,268
ΝΟΜΟΣ ΗΡΑΚΛΕΙΟΥ	1,286	1,375	1,331
ΝΟΜΟΣ ΘΕΣΣΠΡΩΤΙΑΣ	1,266	1,308	1,287
ΝΟΜΟΣ ΘΕΣΣΑΛΟΝΙΚΗΣ	1,242	1,295	1,268
ΝΟΜΟΣ ΙΩΑΝΝΙΝΩΝ	1,253	1,319	1,286
ΝΟΜΟΣ ΚΑΒΑΛΑΣ	1,259	1,319	1,289
ΝΟΜΟΣ ΚΑΡΔΙΤΣΗΣ	1,263	1,313	1,288
ΝΟΜΟΣ ΚΑΣΤΟΡΙΑΣ	1,260	1,336	1,298
ΝΟΜΟΣ ΚΕΡΚΥΡΑΣ	1,267	1,340	1,304
ΝΟΜΟΣ ΚΕΦΑΛΛΗΝΙΑΣ	1,278	1,374	1,326
ΝΟΜΟΣ ΚΙΛΚΙΣ	1,264	1,312	1,288
ΝΟΜΟΣ ΚΟΖΑΝΗΣ	1,256	1,295	1,275
ΝΟΜΟΣ ΚΟΡΙΝΘΙΑΣ	1,259	1,339	1,299
ΝΟΜΟΣ ΚΥΚΛΑΔΩΝ	1,283	1,381	1,332
ΝΟΜΟΣ ΛΑΚΩΝΙΑΣ	1,265	1,314	1,290
ΝΟΜΟΣ ΛΑΡΙΣΗΣ	1,254	1,310	1,282
ΝΟΜΟΣ ΛΑΣΙΘΙΟΥ	1,306	1,362	1,334
ΝΟΜΟΣ ΛΕΣΒΟΥ	1,257	1,358	1,308
ΝΟΜΟΣ ΛΕΥΚΑΔΟΣ	1,270	1,320	1,295
ΝΟΜΟΣ ΜΑΓΝΗΣΙΑΣ	1,250	1,338	1,294
ΝΟΜΟΣ ΜΕΣΣΗΝΙΑΣ	1,263	1,323	1,293
ΝΟΜΟΣ ΞΑΝΘΗΣ	1,262	1,298	1,280
ΝΟΜΟΣ ΠΕΛΛΗΣ	1,256	1,300	1,278
ΝΟΜΟΣ ΠΙΕΡΙΑΣ	1,262	1,303	1,283
ΝΟΜΟΣ ΠΡΕΒΕΖΗΣ	1,267	1,331	1,299
ΝΟΜΟΣ ΡΕΘΥΜΝΗΣ	1,309	1,363	1,336
ΝΟΜΟΣ ΡΟΔΟΠΗΣ	1,259	1,302	1,281
ΝΟΜΟΣ ΣΑΜΟΥ	1,293	1,340	1,317
ΝΟΜΟΣ ΣΕΡΡΩΝ	1,255	1,294	1,275
ΝΟΜΟΣ ΤΡΙΚΑΛΩΝ	1,260	1,317	1,289
ΝΟΜΟΣ ΦΘΙΩΤΙΔΟΣ	1,254	1,313	1,283
ΝΟΜΟΣ ΦΛΩΡΙΝΗΣ	1,266	1,302	1,284
ΝΟΜΟΣ ΦΩΚΙΔΟΣ	1,282	1,311	1,296
ΝΟΜΟΣ ΧΑΛΚΙΔΙΚΗΣ	1,254	1,311	1,282
ΝΟΜΟΣ ΧΑΝΙΩΝ	1,289	1,370	1,330
ΝΟΜΟΣ ΧΙΟΥ	1,268	1,328	1,298
<b>ΣΤΑΘΜΙΣΜΕΝΟΣ Μ.Ο.</b>	<b>1,250</b>	<b>1,340</b>	<b>1,295</b>

\* Μέσοι όροι ελάχιστων και μέγιστων τιμών χονδρικής όπως υποβάλλονται από τις εταιρείες εμπορίας στο Παρατηρητήριο Τιμών βάσει της ΚΥΑ 978/24-10-2011.

\*\* Η στάθμιση γίνεται βάσει των όγκων πωλήσεων ανά τύπο καυσίμου ανά νομό.

## 2. γ. Συγκριτικά στοιχεία με Ε.Ε.

Οι λιανικές τιμές αμόλυβδης βενζίνης με φόρους και προ φόρων στις 28 χώρες της Ε.Ε. για τις 04/04/2016 (τελευταία επίσημα στοιχεία) παρουσιάζονται συγκριτικά κατά φθίνουσα σειρά στα παρακάτω διαγράμματα:



Αναλυτικά στοιχεία για τις τιμές καυσίμων και τους φόρους στις 28 χώρες της Ε.Ε. παρουσιάζονται στην ιστοσελίδα της Ευρωπαϊκής Επιτροπής:

\*Οι συγκρίσεις των τιμών μεταξύ των διαφόρων χωρών θα πρέπει να γίνονται με ιδιαίτερη προσοχή εξαιτίας των διαφορών στην ποιότητα των προϊόντων, στις πρακτικές μάρκετινγκ, στις δομές της αγοράς και στις καταναλωτικές συνήθειες που επικρατούν σε κάθε χώρα.

### 3. Πετρέλαιο Κίνησης (Biodiesel)

#### 3. α. Διαμόρφωση τιμής

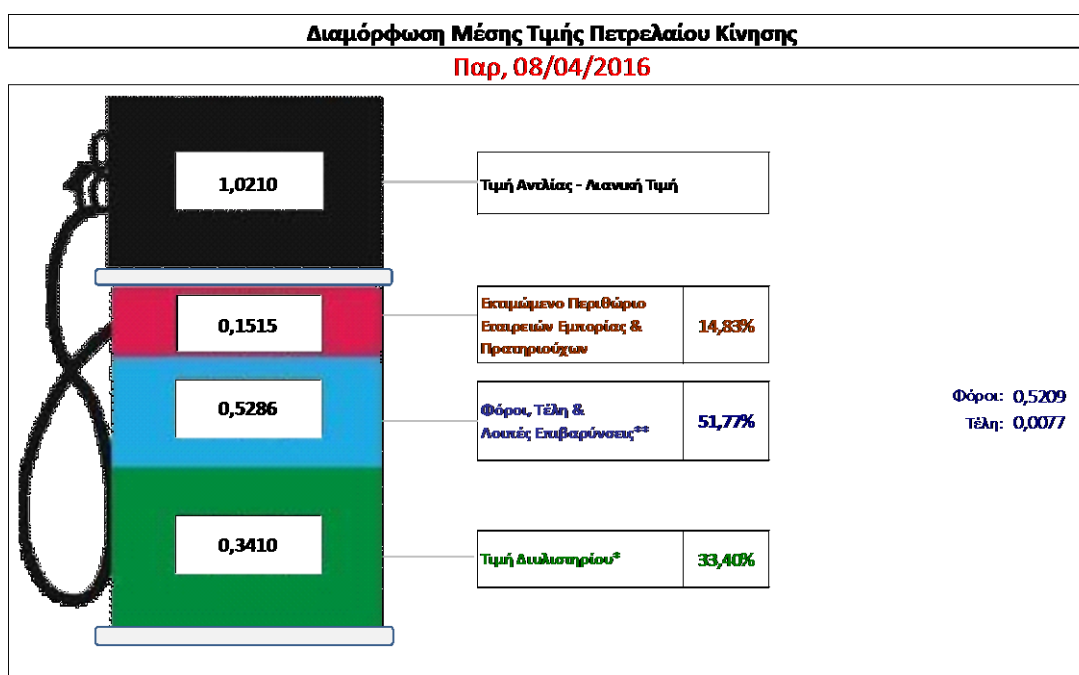
Η τιμή διυλιστηρίου του πετρελαίου κίνησης για την Πέμπτη 03/04/2016 διαμορφώθηκε στα 0,3410 € ανά λίτρο. Σε σχέση με την τιμή διυλιστηρίου της προηγούμενης εβδομάδας (31/03/2016) σημειώθηκε μείωση κατά 0,00238€ ανά λίτρο (2,38 λεπτά).

Οι φόροι, τα τέλη και οι λοιπές επιβαρύνσεις αντιστοιχούν σε 0,5286 € ανά λίτρο.

Η μέση τιμή λιανικής του πετρελαίου κίνησης για την Παρασκευή 08/04/2016 διαμορφώθηκε στα 1,0210 € ανά λίτρο. Σε σχέση με την τιμή της προηγούμενης εβδομάδας (01/04/2016) σημειώθηκε μείωση κατά 0,007€ ανά λίτρο (0,7 λεπτά).

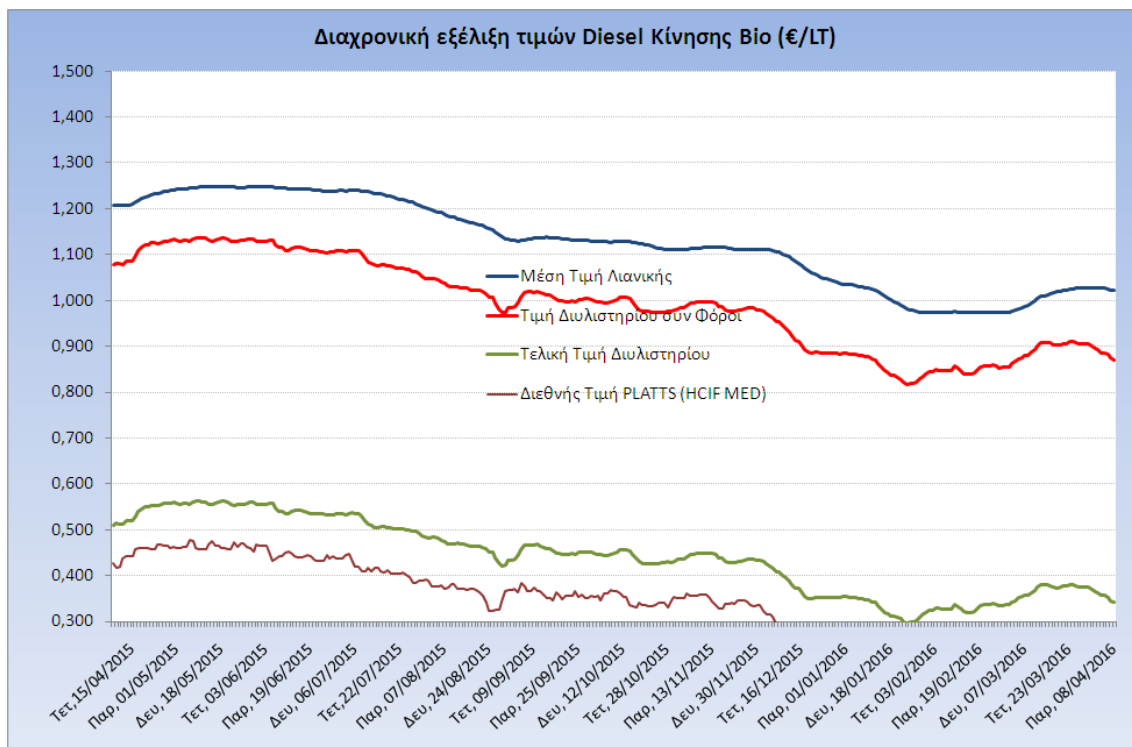
Το εκτιμώμενο περιθώριο των πρατηριούχων και των εταιρειών εμπορίας υπολογίζεται κατά μέσο όρο στα 0,1515 € ανά λίτρο (15,15 λεπτά).

Η τελική τιμή λιανικής διαμορφώνεται από την τιμή διυλιστηρίου κατά 33,40%, από τους φόρους (σταθερούς και μεταβλητούς) κατά 51,77%, και από τα εκτιμώμενα περιθώρια των εταιρειών εμπορίας, των μεταφορέων υγρών καυσίμων και των πρατηρίων κατά 14,83% (βλ. παρακάτω πίνακα).



<b>* Τιμή διυλιστηρίου</b>	<b>0,3410</b>
-Τιμή διυλιστηρίου προηγούμενης ημέρας (Μέση Σταθμική Τιμή εκ των δύο εταιρειών διύλισης)	
-Στην τιμή διυλιστηρίου περιλαμβάνονται οι ειδικές υπηρεσίες (φορτωτικά)	
<b>** Τέλη</b>	<b>0,0077</b>
-Ανταποδοτικό τέλος ΡΑΕ: 0,21 € ανά χιλιό λίτρο. (Απόφαση 101/2014 - ΦΕΚ 745/Β/26-03-2014)	0,0002
-Ευφορά «Ειδικού Λογαριασμού Πετρελαιοειδών»: 1,2% επί της τιμής διυλιστηρίου. (Ν. 3335/2005 - ΦΕΚ 95/Α/20-4-2005)	0,0041
-Ειδικό τέλος Δικαιωμάτων Εκτέλεσης Τελωνειακών Εργασιών (ΔΕΤΕ): 0,5% της αξίας του αθροίσματος της τιμής εκ διυλιστηρίου και του ΕΦΚ. (Ν. 2093/92 - ΦΕΚ 181/Α/25-11-92)	0,0034
<b>** Φόροι</b>	<b>0,5209</b>
-Ειδικός Φόρος Κατανάλωσης (ΕΦΚ): για το πετρέλαιο κίνησης - 330 € ανά κυβικό μέτρο ή 0,330 € ανά λίτρο. (Ν. 4092/2012 (ΦΕΚ 220/Α/8-11-12)	0,3300
-Φόρος Προσθέμενης Αξίας (ΦΠΑ): 23% επί του συνόλου της τιμής διυλιστηρίου των μισκών ονομαστικών περιθωρίων κέρδους και των παραπάνω φορολογικών επιβαρύνσεων. (Ν. 3845/2010 - ΦΕΚ 65/Α/6-3-2010)	0,1909

Η εξέλιξη των διεθνών τιμών Platts (HCIF/MED), των τιμών διυλιστηρίου και των τιμών λιανικής για το πετρέλαιο κίνησης, καθώς και των αντίστοιχων ενδεικτικών περιθωρίων εμπορίας για το διάστημα των τελευταίων 12 μηνών παρουσιάζονται στο ακόλουθο διάγραμμα:



### 3. β. Χονδρική Τιμή Πώλησης

Ο μέσος όρος της χονδρικής τιμής πώλησης του πετρελαίου κίνησης από τις εταιρείες εμπορίας πετρελαιοειδών για την Παρασκευή 08/04/2016 ήταν 0,894 € ανά λίτρο.

Αναλυτικά, οι μέσες κατώτατες και ανώτατες τιμές χονδρικής, καθώς και η μέση τιμή ανά νομό παρουσιάζονται στον επόμενο πίνακα:

#### Μέσες Τιμές Χονδρικής Πώλησης Πετρελαίου Κίνησης ανά Νομό

Παρασκευή 08 Απριλίου 2016

ΝΟΜΟΣ	ΜΕΣΗ ΚΑΤΩΤΑΤΗ ΜΕ ΦΠΑ	ΜΕΣΗ ΑΝΩΤΑΤΗ ΜΕ ΦΠΑ	ΜΕΣΗ ΤΙΜΗ ΜΕ ΦΠΑ
ΝΟΜΟΣ ΑΙΤΩΛΙΑΣ ΚΑΙ ΑΚΑΡΝΑΝΙΑΣ	0,850	0,939	<b>0,894</b>
ΝΟΜΟΣ ΑΡΓΟΛΙΔΟΣ	0,870	0,931	<b>0,901</b>
ΝΟΜΟΣ ΑΡΚΑΔΙΑΣ	0,855	0,919	<b>0,887</b>
ΝΟΜΟΣ ΑΡΤΗΣ	0,858	0,903	<b>0,881</b>
ΝΟΜΟΣ ΑΤΤΙΚΗΣ	0,838	0,952	<b>0,895</b>
ΝΟΜΟΣ ΑΧΑΪΑΣ	0,852	0,913	<b>0,882</b>
ΝΟΜΟΣ ΒΟΙΩΤΙΑΣ	0,850	0,917	<b>0,883</b>
ΝΟΜΟΣ ΓΡΕΒΕΝΩΝ	0,885	0,907	<b>0,896</b>
ΝΟΜΟΣ ΔΡΑΜΑΣ	0,861	0,906	<b>0,883</b>
ΝΟΜΟΣ ΔΩΔΕΚΑΝΗΣΟΥ	0,868	0,962	<b>0,915</b>
ΝΟΜΟΣ ΕΒΡΟΥ	0,805	0,912	<b>0,859</b>



ΝΟΜΟΣ	ΜΕΣΗ ΚΑΤΩΤΑΤΗ ΜΕ ΦΠΑ	ΜΕΣΗ ΑΝΩΤΑΤΗ ΜΕ ΦΠΑ	ΜΕΣΗ ΤΙΜΗ ΜΕ ΦΠΑ
ΝΟΜΟΣ ΕΥΒΟΙΑΣ	0,852	0,939	<b>0,896</b>
ΝΟΜΟΣ ΕΥΡΥΤΑΝΙΑΣ	0,912	0,916	<b>0,914</b>
ΝΟΜΟΣ ΖΑΚΥΝΘΟΥ	0,871	0,936	<b>0,903</b>
ΝΟΜΟΣ ΗΛΕΙΑΣ	0,863	0,928	<b>0,895</b>
ΝΟΜΟΣ ΗΜΑΘΙΑΣ	0,851	0,892	<b>0,871</b>
ΝΟΜΟΣ ΗΡΑΚΛΕΙΟΥ	0,887	0,970	<b>0,928</b>
ΝΟΜΟΣ ΘΕΣΠΡΩΤΙΑΣ	0,865	0,974	<b>0,919</b>
ΝΟΜΟΣ ΘΕΣΣΑΛΟΝΙΚΗΣ	0,842	0,911	<b>0,877</b>
ΝΟΜΟΣ ΙΩΑΝΝΙΝΩΝ	0,853	0,948	<b>0,900</b>
ΝΟΜΟΣ ΚΑΒΑΛΑΣ	0,859	0,922	<b>0,891</b>
ΝΟΜΟΣ ΚΑΡΔΙΤΣΗΣ	0,866	0,920	<b>0,893</b>
ΝΟΜΟΣ ΚΑΣΤΟΡΙΑΣ	0,868	0,956	<b>0,912</b>
ΝΟΜΟΣ ΚΕΡΚΥΡΑΣ	0,866	0,942	<b>0,904</b>
ΝΟΜΟΣ ΚΕΦΑΛΛΗΝΙΑΣ	0,884	0,975	<b>0,930</b>
ΝΟΜΟΣ ΚΙΛΚΙΣ	0,867	0,895	<b>0,881</b>
ΝΟΜΟΣ ΚΟΖΑΝΗΣ	0,855	0,897	<b>0,876</b>
ΝΟΜΟΣ ΚΟΡΙΝΘΙΑΣ	0,858	0,940	<b>0,899</b>
ΝΟΜΟΣ ΚΥΚΛΑΔΩΝ	0,905	0,986	<b>0,946</b>
ΝΟΜΟΣ ΛΑΚΩΝΙΑΣ	0,868	0,921	<b>0,895</b>
ΝΟΜΟΣ ΛΑΡΙΣΗΣ	0,852	0,905	<b>0,878</b>
ΝΟΜΟΣ ΛΑΣΙΘΙΟΥ	0,908	0,952	<b>0,930</b>
ΝΟΜΟΣ ΛΕΣΒΟΥ	0,869	0,972	<b>0,920</b>
ΝΟΜΟΣ ΛΕΥΚΑΔΟΣ	0,870	0,921	<b>0,896</b>
ΝΟΜΟΣ ΜΑΓΝΗΣΙΑΣ	0,856	0,926	<b>0,891</b>
ΝΟΜΟΣ ΜΕΣΣΗΝΙΑΣ	0,868	0,930	<b>0,899</b>
ΝΟΜΟΣ ΞΑΝΘΗΣ	0,863	0,916	<b>0,889</b>
ΝΟΜΟΣ ΠΕΛΛΗΣ	0,856	0,901	<b>0,879</b>
ΝΟΜΟΣ ΠΙΕΡΙΑΣ	0,862	0,897	<b>0,880</b>
ΝΟΜΟΣ ΠΡΕΒΕΖΗΣ	0,876	0,944	<b>0,910</b>
ΝΟΜΟΣ ΡΕΘΥΜΝΗΣ	0,908	0,954	<b>0,931</b>
ΝΟΜΟΣ ΡΟΔΟΠΗΣ	0,858	0,912	<b>0,885</b>
ΝΟΜΟΣ ΣΑΜΟΥ	0,920	1,017	<b>0,968</b>
ΝΟΜΟΣ ΣΕΡΡΩΝ	0,859	0,892	<b>0,876</b>
ΝΟΜΟΣ ΤΡΙΚΑΛΩΝ	0,860	0,924	<b>0,892</b>
ΝΟΜΟΣ ΦΘΙΩΤΙΔΟΣ	0,856	0,914	<b>0,885</b>
ΝΟΜΟΣ ΦΛΩΡΙΝΗΣ	0,877	0,915	<b>0,896</b>
ΝΟΜΟΣ ΦΩΚΙΔΟΣ	0,882	0,908	<b>0,895</b>
ΝΟΜΟΣ ΧΑΛΚΙΔΙΚΗΣ	0,855	0,917	<b>0,886</b>
ΝΟΜΟΣ ΧΑΝΙΩΝ	0,899	0,955	<b>0,927</b>
ΝΟΜΟΣ ΧΙΟΥ	0,889	0,947	<b>0,918</b>
<b>ΣΤΑΘΜΙΣΜΕΝΟΣ Μ.Ο.</b>	<b>0,856</b>	<b>0,932</b>	<b>0,894</b>

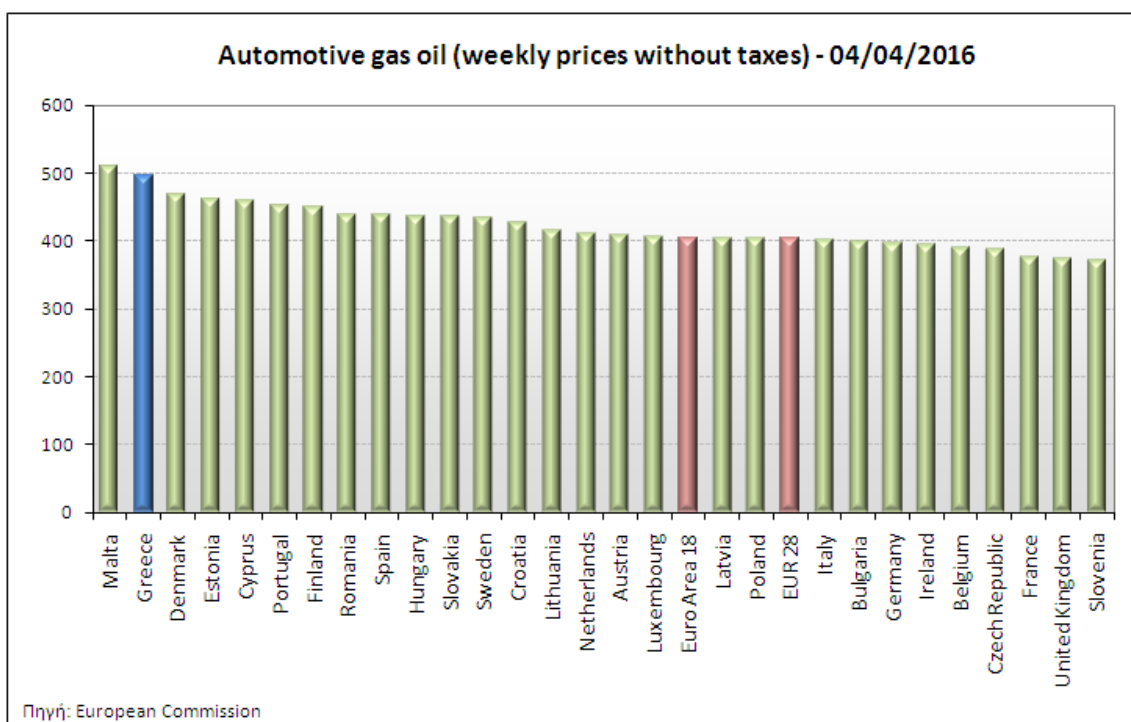
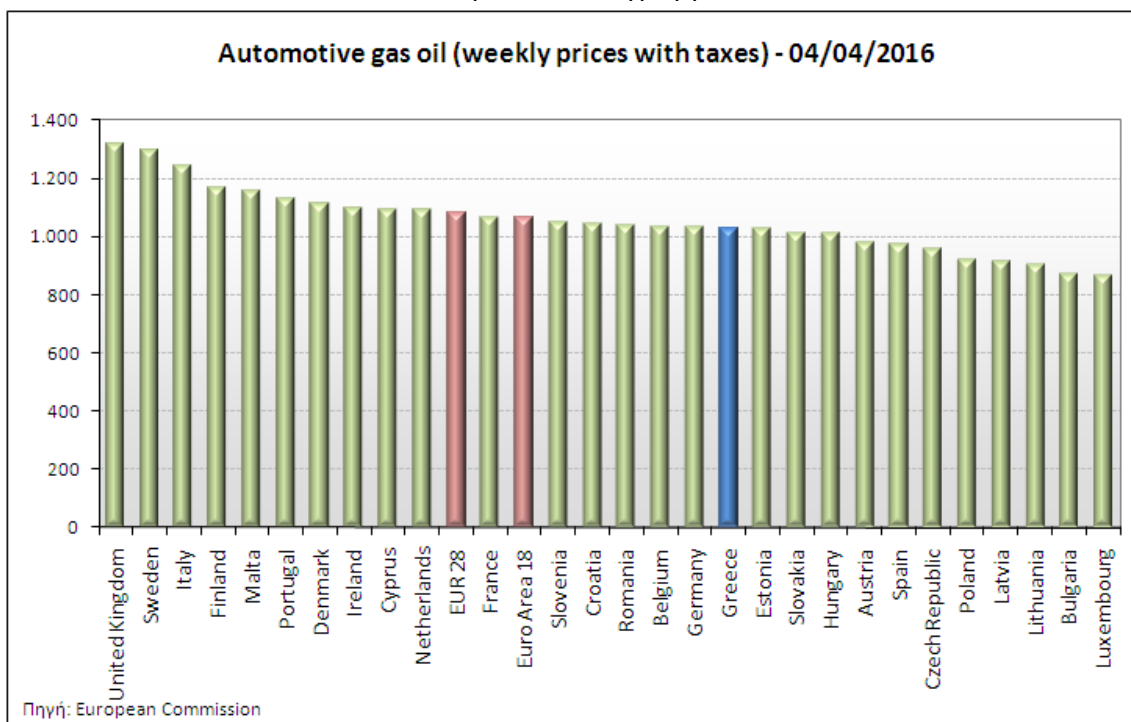
\* Μέσοι όροι ελάχιστων και μέγιστων τιμών χονδρικής όπως υποβάλλονται από τις εταιρείες εμπορίας στο Παρατηρητήριο Τιμών βάσει της ΚΥΑ 978/24-10-2011.

\*\* Η στάθμιση γίνεται βάσει των όγκων πωλήσεων ανά τύπο καυσίμου ανά νομό.

### 3. γ. Συγκριτικά στοιχεία με Ε.Ε.

Οι λιανικές τιμές πετρελαίου κίνησης με φόρους και προ φόρων στις 28 χώρες της Ε.Ε. για τις 04/04/2016 (τελευταία επίσημα στοιχεία) παρουσιάζονται συγκριτικά κατά φθίνουσα σειρά

Στα παρακάτω διαγράμματα:



Αναλυτικά στοιχεία για τις τιμές καυσίμων και τους φόρους στις 28 χώρες της Ε.Ε. παρουσιάζονται στην ιστοσελίδα της Ευρωπαϊκής Επιτροπής: [http://ec.europa.eu/energy/observatory/oil/bulletin\\_en.htm](http://ec.europa.eu/energy/observatory/oil/bulletin_en.htm)

\*Οι συγκρίσεις των τιμών μεταξύ των διαφόρων χωρών θα πρέπει να γίνονται με ιδιαίτερη προσοχή εξαιτίας των διαφορών στην ποιότητα των προϊόντων, στις πρακτικές μάρκετινγκ, στις δομές της αγοράς και στις καταναλωτικές συνήθειες που επικρατούν σε κάθε χώρα.

## 4. Πετρέλαιο Θέρμανσης (Κατ'οίκον)

### 4. α. Διαμόρφωση τιμής

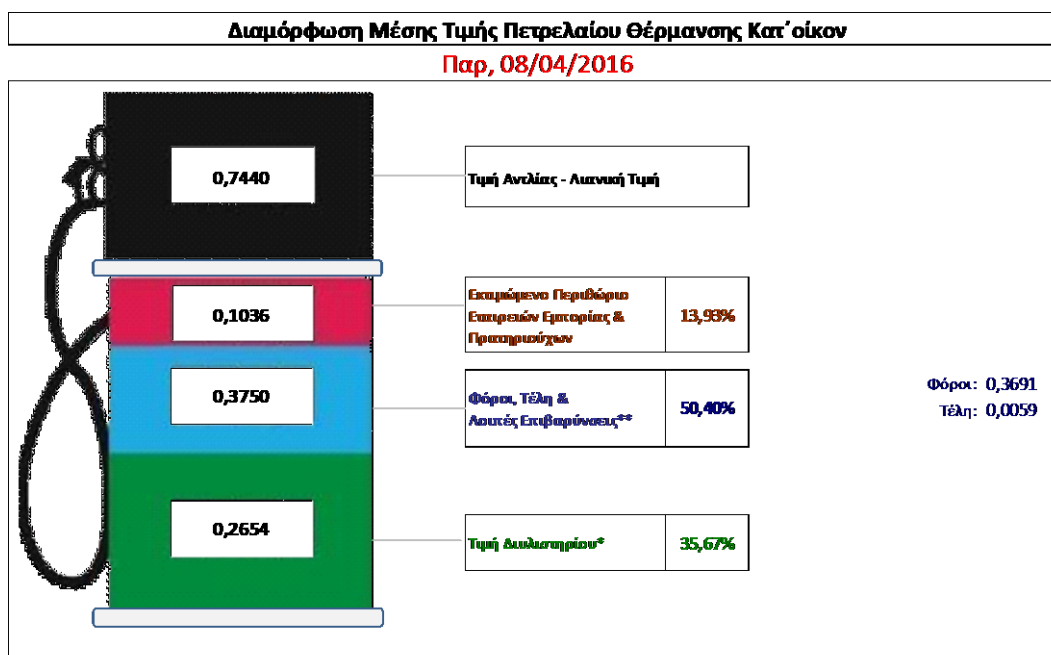
Η τιμή διυλιστηρίου του πετρελαίου θέρμανσης για την Πέμπτη 07/04/2016 διαμορφώθηκε στα 0,2654€ ανά λίτρο. Σε σχέση με την τιμή διυλιστηρίου της προηγούμενης εβδομάδας (31/03/2016) σημειώθηκε μείωση κατά 0,0222 € ανά λίτρο (2,22 λεπτά).

Οι φόροι, τα τέλη και οι λοιπές επιβαρύνσεις αντιστοιχούν σε 0,3750 € ανά λίτρο.

Η μέση τιμή λιανικής του πετρελαίου θέρμανσης (κατ' οίκον) για την Παρασκευή 08/04/2016 διαμορφώθηκε στα 0,7440 € ανά λίτρο. Σε σχέση με την τιμή της προηγούμενης εβδομάδας (01/04/2016) σημειώθηκε μείωση κατά 0,008 € ανά λίτρο (0,8 λεπτά).

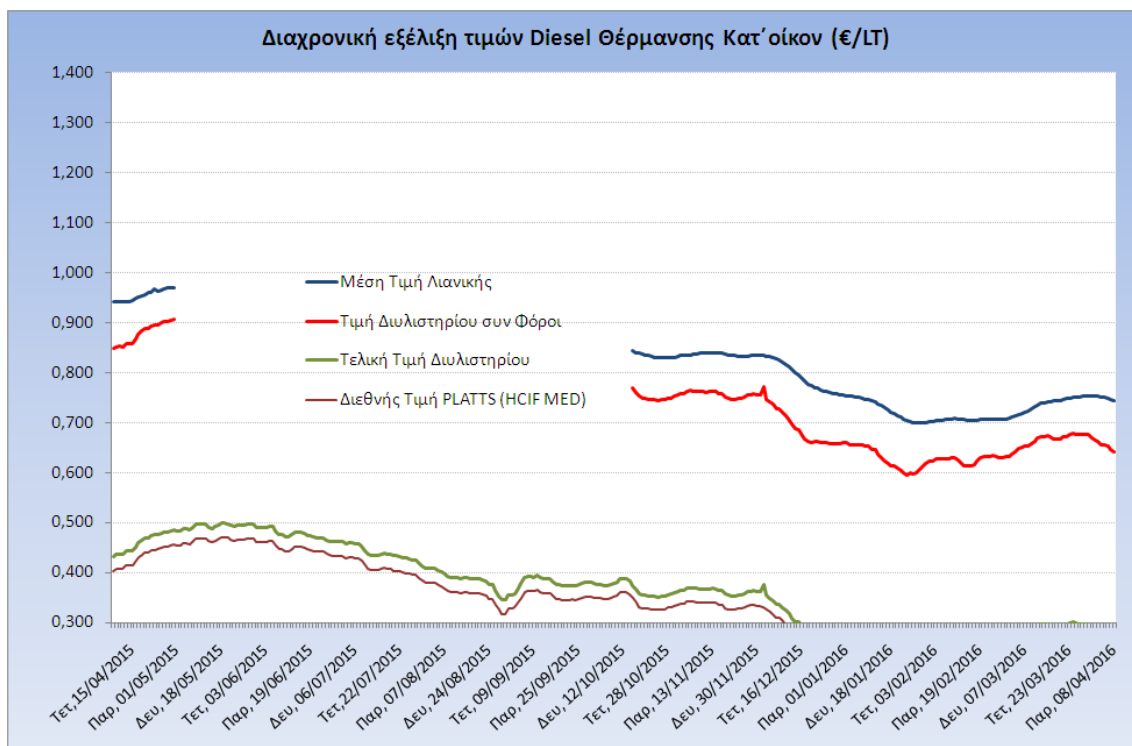
Το εκτιμώμενο περιθώριο των πρατηριούχων και των εταιρειών εμπορίας υπολογίζεται κατά μέσο όρο στα 0,1036€ ανά λίτρο (10,36 λεπτά).

Η τελική τιμή λιανικής διαμορφώνεται από την τιμή διυλιστηρίου κατά 35,67%, από τους φόρους (σταθερούς και μεταβλητούς) κατά 50,40%, και από τα εκτιμώμενα περιθώρια των εταιρειών εμπορίας, των μεταφορέων υγρών καυσίμων και των πρατηρίων κατά 13,93% (βλ. παρακάτω πίνακα).



<b>* Τιμή διυλιστηρίου</b>	<b>0,2654</b>
-Τιμή διυλιστηρίου προηγούμενης ημέρας (Μέση Σταθμική Τιμή εκ των δύο εταιρειών διύλισης)	
-Στην τιμή διυλιστηρίου περιλαμβάνονται οι ειδικές υπερωρίες (φορτωτικά)	
<b>** Τέλη</b>	<b>0,0059</b>
-Αναποδοτικό τέλος ΡΑΕ: 0,21 € ανά χιλιό λίτρο. (Απόφαση 101/2014 - ΦΕΚ 745/Β/26-03-2014)	0,0002
-Εισφορά «Ειδικού Λογαριασμού Πετρελαιοειδών»: 1,2% επί της τιμής διυλιστηρίου. (Ν. 3335/2005 - ΦΕΚ 95/Α/20-4-2005)	0,0032
-Ευδικό τέλος Δικαιωμάτων Εκτέλεσης Τελωνειακών Εργασιών (ΔΕΤΕ): 0,5% της αξίας του αθροίσματος της τιμής εκ διυλιστηρίου και του ΕΦΚ. (Ν. 2093/92 - ΦΕΚ 181/Α/25-11-92)	0,0025
<b>** Φόροι</b>	<b>0,3691</b>
-Ευδικός Φόρος Κατανάλωσης (ΕΦΚ): για το πετρέλαιο θέρμανσης - 230 € ανά κυβικό μέτρο ή 0,230 € ανά λίτρο. (Ν. 4092/2012 (ΦΕΚ 220/Α/8-11-12)	0,2300
-Φόρος Προσαυξήμενης Αξίας (ΦΠΑ): 23% επί του συνόλου της τιμής διυλιστηρίου των μισκών ονομαστικών περιθωρίων κέρδους και των παραπάνω φορολογικών επιβαρύνσεων. (Ν. 3845/2010 - ΦΕΚ 65/Α/6-3-2010)	0,1391

Η εξέλιξη των διεθνών τιμών Platts (HCIF/MED), των τιμών διυλιστηρίου και των τιμών λιανικής για το πετρέλαιο θέρμανσης (κατ' οίκον), καθώς και των αντίστοιχων ενδεικτικών περιθωρίων εμπορίας για το διάστημα των τελευταίων 12 μηνών παρουσιάζονται στο ακόλουθο διάγραμμα:



#### 4. β. Χονδρική Τιμή Πώλησης

Ο μέσος όρος της χονδρικής τιμής πώλησης του πετρελαίου θέρμανσης (κατ' οίκον) από τις εταιρείες εμπορίας πετρελαιοειδών για την Παρασκευή 08/04/2016 ήταν 0,659 € ανά λίτρο.

Αναλυτικά, οι μέσες κατώτατες και ανώτατες τιμές χονδρικής, καθώς και η μέση τιμή ανά νομό παρουσιάζονται στον επόμενο πίνακα:

#### Μέσες Τιμές Χονδρικής Πώλησης Πετρελαίου Θέρμανσης (κατ' οίκον) ανά Νομό Παρασκευή 08 Απριλίου 2016

ΝΟΜΟΣ	ΜΕΣΗ ΚΑΤΩΤΑΤΗ ΜΕ ΦΠΑ	ΜΕΣΗ ΑΝΩΤΑΤΗ ΜΕ ΦΠΑ	ΜΕΣΗ ΤΙΜΗ ΜΕ ΦΠΑ
ΝΟΜΟΣ ΑΙΤΩΛΙΑΣ ΚΑΙ ΑΚΑΡΝΑΝΙΑΣ	0,632	0,686	<b>0,659</b>
ΝΟΜΟΣ ΑΡΓΟΛΙΔΟΣ	0,644	0,676	<b>0,660</b>
ΝΟΜΟΣ ΑΡΚΑΔΙΑΣ	0,637	0,688	<b>0,662</b>
ΝΟΜΟΣ ΑΡΤΗΣ	0,641	0,678	<b>0,660</b>
ΝΟΜΟΣ ΑΤΤΙΚΗΣ	0,619	0,685	<b>0,652</b>
ΝΟΜΟΣ ΑΧΑΪΑΣ	0,630	0,670	<b>0,650</b>
ΝΟΜΟΣ ΒΟΙΩΤΙΑΣ	0,635	0,672	<b>0,654</b>
ΝΟΜΟΣ ΓΡΕΒΕΝΩΝ	0,655	0,666	<b>0,661</b>
ΝΟΜΟΣ ΔΡΑΜΑΣ	0,642	0,667	<b>0,654</b>
ΝΟΜΟΣ ΔΩΔΕΚΑΝΗΣΟΥ	0,661	0,746	<b>0,703</b>
ΝΟΜΟΣ ΕΒΡΟΥ	0,644	0,682	<b>0,663</b>
ΝΟΜΟΣ ΕΥΒΟΙΑΣ	0,634	0,691	<b>0,662</b>

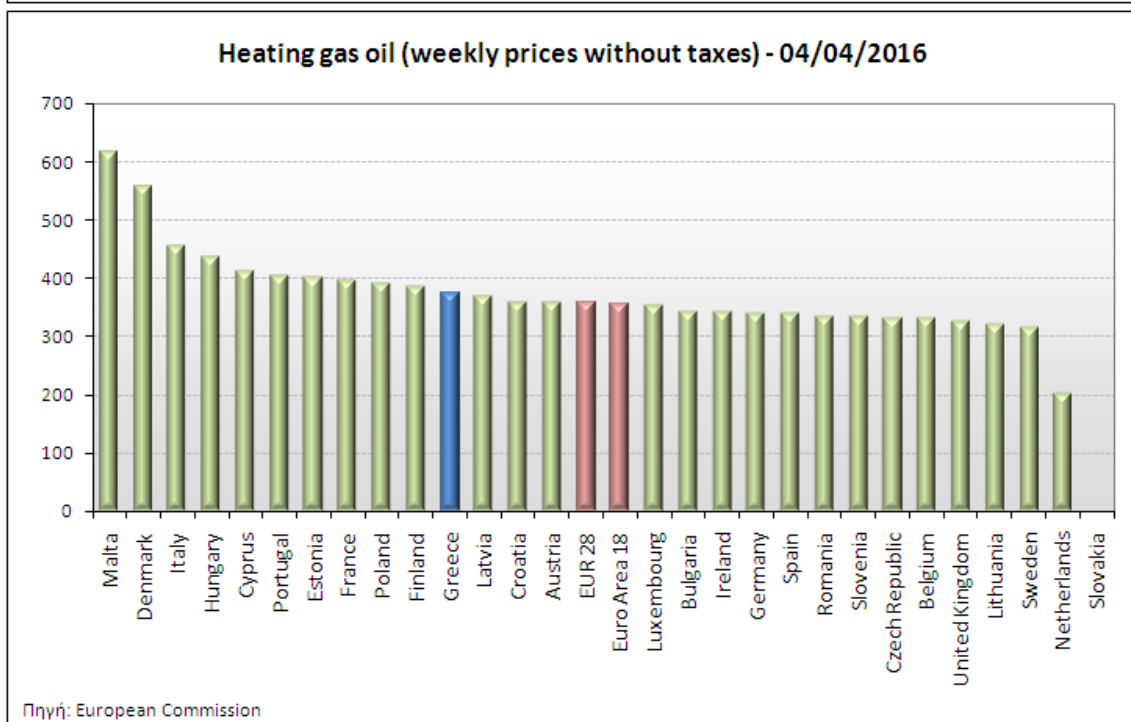
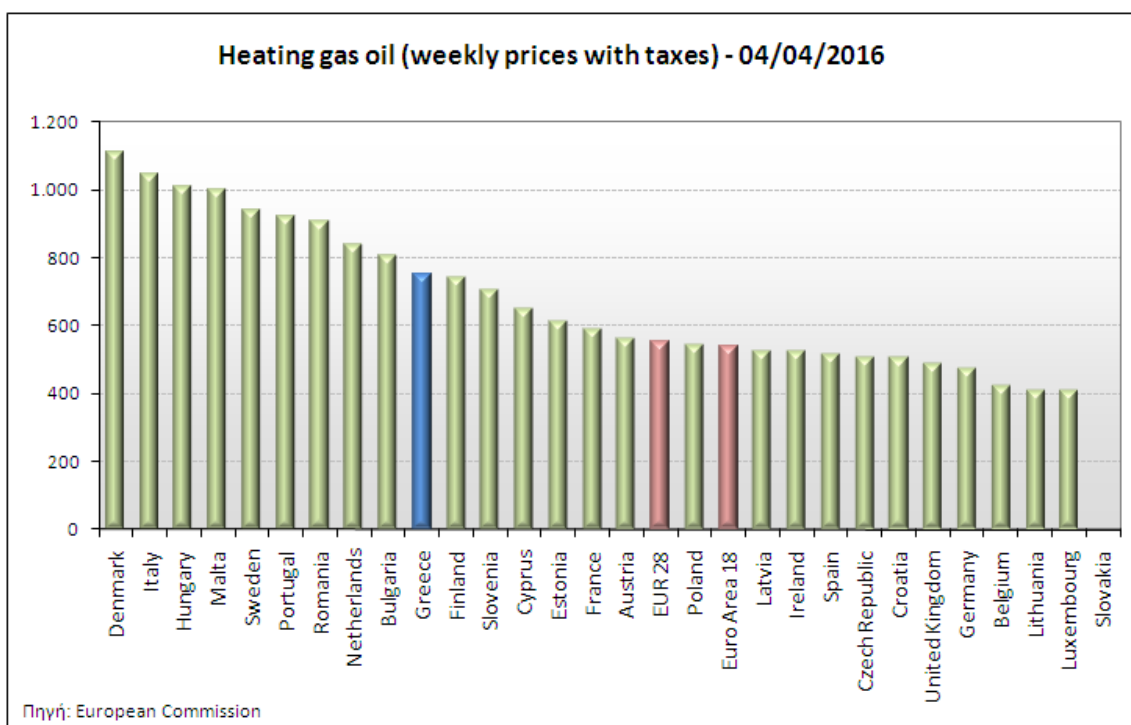
ΝΟΜΟΣ	ΜΕΣΗ ΚΑΤΩΤΑΤΗ ΜΕ ΦΠΑ	ΜΕΣΗ ΑΝΩΤΑΤΗ ΜΕ ΦΠΑ	ΜΕΣΗ ΤΙΜΗ ΜΕ ΦΠΑ
ΝΟΜΟΣ ΕΥΡΥΤΑΝΙΑΣ	0,674	0,680	<b>0,677</b>
ΝΟΜΟΣ ΖΑΚΥΝΘΟΥ	0,649	0,694	<b>0,671</b>
ΝΟΜΟΣ ΗΛΕΙΑΣ	0,650	0,700	<b>0,675</b>
ΝΟΜΟΣ ΗΜΑΘΙΑΣ	0,632	0,659	<b>0,646</b>
ΝΟΜΟΣ ΗΡΑΚΛΕΙΟΥ	0,670	0,703	<b>0,686</b>
ΝΟΜΟΣ ΘΕΣΣΠΡΩΤΙΑΣ	0,641	0,682	<b>0,661</b>
ΝΟΜΟΣ ΘΕΣΣΑΛΟΝΙΚΗΣ	0,624	0,659	<b>0,642</b>
ΝΟΜΟΣ ΙΩΑΝΝΙΝΩΝ	0,644	0,692	<b>0,668</b>
ΝΟΜΟΣ ΚΑΒΑΛΑΣ	0,641	0,687	<b>0,664</b>
ΝΟΜΟΣ ΚΑΡΔΙΤΣΗΣ	0,647	0,673	<b>0,660</b>
ΝΟΜΟΣ ΚΑΣΤΟΡΙΑΣ	0,638	0,681	<b>0,659</b>
ΝΟΜΟΣ ΚΕΡΚΥΡΑΣ	0,661	0,707	<b>0,684</b>
ΝΟΜΟΣ ΚΕΦΑΛΛΗΝΙΑΣ	0,656	0,722	<b>0,689</b>
ΝΟΜΟΣ ΚΙΛΚΙΣ	0,637	0,664	<b>0,650</b>
ΝΟΜΟΣ ΚΟΖΑΝΗΣ	0,642	0,661	<b>0,652</b>
ΝΟΜΟΣ ΚΟΡΙΝΘΙΑΣ	0,649	0,681	<b>0,665</b>
ΝΟΜΟΣ ΚΥΚΛΑΔΩΝ	0,676	0,722	<b>0,699</b>
ΝΟΜΟΣ ΛΑΚΩΝΙΑΣ	0,656	0,694	<b>0,675</b>
ΝΟΜΟΣ ΛΑΡΙΣΗΣ	0,641	0,675	<b>0,658</b>
ΝΟΜΟΣ ΛΑΣΙΘΙΟΥ	0,686	0,715	<b>0,700</b>
ΝΟΜΟΣ ΛΕΣΒΟΥ	0,655	0,724	<b>0,690</b>
ΝΟΜΟΣ ΛΕΥΚΑΔΟΣ	0,655	0,686	<b>0,670</b>
ΝΟΜΟΣ ΜΑΓΝΗΣΙΑΣ	0,630	0,690	<b>0,660</b>
ΝΟΜΟΣ ΜΕΣΣΗΝΙΑΣ	0,654	0,710	<b>0,682</b>
ΝΟΜΟΣ ΞΑΝΘΗΣ	0,641	0,671	<b>0,656</b>
ΝΟΜΟΣ ΠΕΛΛΗΣ	0,635	0,667	<b>0,651</b>
ΝΟΜΟΣ ΠΙΕΡΙΑΣ	0,636	0,663	<b>0,650</b>
ΝΟΜΟΣ ΠΡΕΒΕΖΗΣ	0,660	0,747	<b>0,704</b>
ΝΟΜΟΣ ΡΕΘΥΜΝΗΣ	0,680	0,700	<b>0,690</b>
ΝΟΜΟΣ ΡΟΔΟΠΗΣ	0,639	0,679	<b>0,659</b>
ΝΟΜΟΣ ΣΑΜΟΥ	0,702	0,732	<b>0,717</b>
ΝΟΜΟΣ ΣΕΡΡΩΝ	0,637	0,665	<b>0,651</b>
ΝΟΜΟΣ ΤΡΙΚΑΛΩΝ	0,646	0,669	<b>0,657</b>
ΝΟΜΟΣ ΦΘΙΩΤΙΔΟΣ	0,633	0,675	<b>0,654</b>
ΝΟΜΟΣ ΦΛΩΡΙΝΗΣ	0,647	0,675	<b>0,661</b>
ΝΟΜΟΣ ΦΩΚΙΔΟΣ	0,662	0,692	<b>0,677</b>
ΝΟΜΟΣ ΧΑΛΚΙΔΙΚΗΣ	0,638	0,672	<b>0,655</b>
ΝΟΜΟΣ ΧΑΝΙΩΝ	0,675	0,707	<b>0,691</b>
ΝΟΜΟΣ ΧΙΟΥ	0,670	0,697	<b>0,683</b>
<b>ΣΤΑΘΜΙΣΜΕΝΟΣ Μ.Ο.</b>	<b>0,637</b>	<b>0,681</b>	<b>0,659</b>

\* Μέσοι όροι ελάχιστων και μέγιστων τιμών χονδρικής όπως υποβάλλονται από τις εταιρείες εμπορίας στο Παρατηρητήριο Τιμών βάσει της ΚΥΑ 978/24-10-2011.

\*\* Η στάθμιση γίνεται βάσει των όγκων πωλήσεων ανά τύπο καυσίμου ανά νομό.

#### 4. γ. Συγκριτικά στοιχεία με Ε.Ε.

Οι λιανικές τιμές πετρελαίου θέρμανσης με φόρους και προ φόρων στις 28 χώρες της Ε.Ε. για τις 04/04/2016 (τελευταία επίσημα στοιχεία) παρουσιάζονται συγκριτικά κατά φθίνουσα σειρά στα παρακάτω διαγράμματα:



Αναλυτικά στοιχεία για τις τιμές καυσίμων και τους φόρους στις 28 χώρες της Ε.Ε. παρουσιάζονται στην ιστοσελίδα της Ευρωπαϊκής Επιτροπής: [http://ec.europa.eu/energy/observatory/oil/bulletin\\_en.htm](http://ec.europa.eu/energy/observatory/oil/bulletin_en.htm)

\*Οι συγκρίσεις των τιμών μεταξύ των διαφόρων χωρών θα πρέπει να γίνονται με ιδιαίτερη προσοχή εξαιτίας των διαφορών στην ποιότητα των προϊόντων, στις πρακτικές μάρκετινγκ, στις δομές της αγοράς και στις καταναλωτικές συνήθειες που επικρατούν σε κάθε χώρα.