



ΕΛΛΗΝΙΚΗ ΔΗΜΟΚΡΑΤΙΑ

ΥΠΟΥΡΓΕΙΟ ΑΝΑΠΤΥΞΗΣ, ΑΝΤΑΓΩΝΙΣΤΙΚΟΤΗΤΑΣ,
ΥΠΟΔΟΜΩΝ, ΜΕΤΑΦΟΡΩΝ & ΔΙΚΤΥΩΝ

Αθήνα, 12-03-2013

Αρ. πρωτ.: Υ3-631

ΓΕΝΙΚΗ ΓΡΑΜΜΑΤΕΙΑ ΚΑΤΑΝΑΛΩΤΗ
Δ/ΝΣΗ ΠΑΡΑΤΗΡΗΤΗΡΙΟΥ ΤΙΜΩΝ ΚΑΙ ΤΙΜΟΛΗΨΙΩΝ
ΠΑΡΑΤΗΡΗΤΗΡΙΟ ΤΙΜΩΝ ΥΓΡΩΝ ΚΑΥΣΙΜΩΝ

ΕΒΔΟΜΑΔΙΑΙΟ ΔΕΛΤΙΟ ΕΠΙΣΚΟΠΗΣΗΣ ΤΙΜΩΝ ΚΑΥΣΙΜΩΝ

Παρασκευή, 8 Μαρτίου 2013

1. Τιμές Παρατηρητηρίου Υγρών Καυσίμων

Οι λιανικές τιμές των υγρών καυσίμων (αμόλυβδη 95 οκτ., σούπερ αμόλυβδη 100 οκτ., σούπερ LRP, πετρέλαιο κίνησης, πετρέλαιο θέρμανσης κατ' οίκον και υγραέριο κίνησης) αναρτώνται αναλυτικά στην ιστοσελίδα του Παρατηρητηρίου Τιμών Υγρών Καυσίμων του Υπουργείου Ανάπτυξης, Ανταγωνιστικότητας, Υποδομών, Μεταφορών και Δικτύων www.fuelprices.gr, όπου παρουσιάζονται καθημερινά οι ελάχιστες, μέσες και μέγιστες τιμές σε όλους τους Νομούς της χώρας.

Μέσες τιμές λιανικής πώλησης καυσίμων για όλη την Ελλάδα

Παρασκευή 8 Μαρτίου 2013

Προϊόν	Μέση Τιμή
Αμόλυβδη 95 οκτ.	1,751
Αμόλυβδη 100 οκτ.	1,924
Super	1,862
Diesel Κίνησης	1,431
Diesel Θέρμανσης Κατ' οίκον	1,318
Υγραέριο κίνησης (Autogas)	0,926

*Η μέση τιμή πανελλαδικά υπολογίζεται από τον σταθμισμένο μέσο όρο με βάση τους όγκους πωλήσεων ανά τύπο καυσίμου ανά νομό.

Στον παρακάτω πίνακα παρουσιάζονται οι μέσες τιμές λιανικής των υγρών καυσίμων ανά Νομό.

Μέσες τιμές λιανικής πώλησης καυσίμων ανά νομό
Παρασκευή 8 Μαρτίου 2013

ΝΟΜΟΣ	Αμόλυβδη 95 οκτ.	Αμόλυβδη 100 οκτ.	Super	Diesel Κίνησης	Diesel Θέρμανσης Κατ'οίκον	Υγραέριο κίνησης (Autogas)
ΝΟΜΟΣ ΑΤΤΙΚΗΣ	1,727	1,914	1,847	1,409	1,307	0,920
ΝΟΜΟΣ ΑΙΤΩΛΙΑΣ ΚΑΙ ΑΚΑΡΝΑΝΙΑΣ	1,777	1,944	1,859	1,442	1,344	0,933
ΝΟΜΟΣ ΑΡΓΟΛΙΔΟΣ	1,760	1,934	1,838	1,429	1,316	0,925
ΝΟΜΟΣ ΑΡΚΑΔΙΑΣ	1,792	1,948	1,849	1,454	1,327	0,949
ΝΟΜΟΣ ΑΡΤΗΣ	1,781	1,936	1,838	1,447	1,349	0,910
ΝΟΜΟΣ ΑΧΑΪΑΣ	1,757	1,940	1,872	1,440	1,327	0,960
ΝΟΜΟΣ ΒΟΙΩΤΙΑΣ	1,754	1,959	1,853	1,431	1,310	0,925
ΝΟΜΟΣ ΓΡΕΒΕΝΩΝ	1,785	1,926	1,830	1,453	1,347	0,917
ΝΟΜΟΣ ΔΡΑΜΑΣ	1,755	1,954	1,888	1,435	1,297	0,954
ΝΟΜΟΣ ΔΩΔΕΚΑΝΗΣΟΥ	1,823	1,989	1,925	1,453	1,333	
ΝΟΜΟΣ ΕΒΡΟΥ	1,791	1,960	1,918	1,457	1,316	0,954
ΝΟΜΟΣ ΕΥΒΟΙΑΣ	1,768	1,941	1,862	1,442	1,329	0,930
ΝΟΜΟΣ ΕΥΡΥΤΑΝΙΑΣ	1,814	1,996	1,895	1,470		0,939
ΝΟΜΟΣ ΖΑΚΥΝΘΟΥ	1,778	1,898	1,846	1,443	1,338	
ΝΟΜΟΣ ΗΛΕΙΑΣ	1,775	1,929	1,849	1,438	1,339	0,947
ΝΟΜΟΣ ΗΜΑΘΙΑΣ	1,733	1,894	1,817	1,407	1,308	0,882
ΝΟΜΟΣ ΗΡΑΚΛΕΙΟΥ	1,829	1,963	1,911	1,476	1,345	0,979
ΝΟΜΟΣ ΘΕΣΣΠΡΩΤΙΑΣ	1,795	1,992		1,458		
ΝΟΜΟΣ ΘΕΣΣΑΛΟΝΙΚΗΣ	1,719	1,898	1,810	1,397	1,297	0,957
ΝΟΜΟΣ ΙΩΑΝΝΙΝΩΝ	1,751	1,953	1,892	1,442	1,341	0,887
ΝΟΜΟΣ ΚΑΒΑΛΑΣ	1,750	1,936	1,870	1,424	1,306	0,967
ΝΟΜΟΣ ΚΑΡΔΙΤΣΗΣ	1,761	1,899	1,855	1,427	1,320	0,907
ΝΟΜΟΣ ΚΑΣΤΟΡΙΑΣ	1,782	1,950	1,863	1,445	1,356	0,953
ΝΟΜΟΣ ΚΕΡΚΥΡΑΣ	1,820	1,965	1,873	1,487	1,388	
ΝΟΜΟΣ ΚΕΦΑΛΛΗΝΙΑΣ	1,854	1,967	1,951	1,520	1,400	0,995
ΝΟΜΟΣ ΚΙΛΚΙΣ	1,758	1,939	1,862	1,424	1,316	0,894
ΝΟΜΟΣ ΚΟΖΑΝΗΣ	1,768	1,930	1,834	1,444	1,319	0,912
ΝΟΜΟΣ ΚΟΡΙΝΘΙΑΣ	1,767	1,953	1,852	1,431	1,318	0,939
ΝΟΜΟΣ ΚΥΚΛΑΔΩΝ	1,842	1,993	1,914	1,510	1,373	
ΝΟΜΟΣ ΛΑΚΩΝΙΑΣ	1,782	1,943	1,864	1,439	1,340	0,932
ΝΟΜΟΣ ΛΑΡΙΣΗΣ	1,764	1,901	1,841	1,426	1,316	0,879
ΝΟΜΟΣ ΛΑΣΙΘΙΟΥ	1,875	1,999	1,951	1,504	1,356	
ΝΟΜΟΣ ΛΕΣΒΟΥ	1,781	1,979	1,908	1,460	1,386	
ΝΟΜΟΣ ΛΕΥΚΑΔΟΣ	1,803	1,956	1,904	1,469	1,338	0,914
ΝΟΜΟΣ ΜΑΓΝΗΣΙΑΣ	1,747	1,907	1,870	1,424	1,325	0,842
ΝΟΜΟΣ ΜΕΣΣΗΝΙΑΣ	1,790	1,941	1,882	1,451	1,353	0,940
ΝΟΜΟΣ ΞΑΝΘΗΣ	1,741	1,928	1,861	1,421	1,311	0,960
ΝΟΜΟΣ ΠΕΛΛΗΣ	1,757	1,885	1,811	1,426	1,296	0,912
ΝΟΜΟΣ ΠΙΕΡΙΑΣ	1,742	1,895	1,822	1,405	1,288	0,891
ΝΟΜΟΣ ΠΡΕΒΕΖΗΣ	1,764	1,902	1,820	1,434	1,320	0,884
ΝΟΜΟΣ ΡΕΘΥΜΝΗΣ	1,827	2,005	1,921	1,480	1,378	0,981
ΝΟΜΟΣ ΡΟΔΟΠΗΣ	1,776	1,917	1,870	1,432	1,320	0,945
ΝΟΜΟΣ ΣΑΜΟΥ	1,849	1,985	1,899	1,496	1,332	
ΝΟΜΟΣ ΣΕΡΡΩΝ	1,753	1,898	1,816	1,421	1,302	0,933
ΝΟΜΟΣ ΤΡΙΚΑΛΩΝ	1,752	1,894	1,824	1,418	1,304	0,892
ΝΟΜΟΣ ΦΘΙΩΤΙΔΟΣ	1,756	1,926	1,831	1,423	1,324	0,935
ΝΟΜΟΣ ΦΛΩΡΙΝΗΣ	1,768	1,905	1,839	1,436	1,383	0,891
ΝΟΜΟΣ ΦΩΚΙΔΟΣ	1,797	1,975	1,860	1,457	1,365	
ΝΟΜΟΣ ΧΑΛΚΙΔΙΚΗΣ	1,771	1,941	1,849	1,434	1,326	0,923
ΝΟΜΟΣ ΧΑΝΙΩΝ	1,824	2,012	1,954	1,488	1,353	1,044
ΝΟΜΟΣ ΧΙΟΥ	1,765	1,995	1,899	1,438	1,301	

2. Απλή Αμόλυβδη Βενζίνη 95 οκτανίων

2. α. Διαμόρφωση τιμής

Η τιμή διυλιστηρίου της απλής αμόλυβδης βενζίνης 95 οκτανίων ανά λίτρο για την Πέμπτη 07/03/2013 διαμορφώθηκε στα 0,6310 € ανά λίτρο. Σε σχέση με την τιμή διυλιστηρίου της προηγούμενης εβδομάδας (28/02/2013) σημειώθηκε μείωση κατά 0,0296 € ανά λίτρο (3 λεπτά).

Οι φόροι, τα τέλη και οι λοιπές επιβαρύνσεις αντιστοιχούν σε 1,0117 € ανά λίτρο.

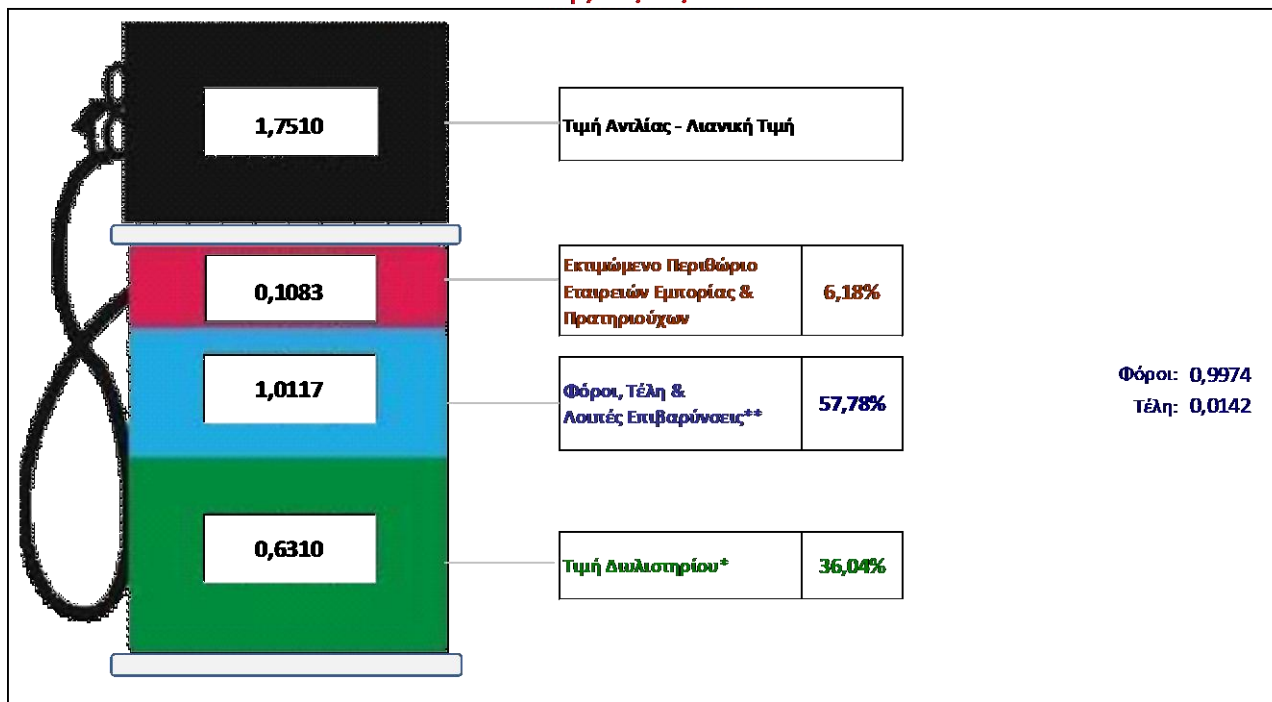
Η μέση τιμή λιανικής της απλής αμόλυβδης βενζίνης 95 οκτανίων για την Παρασκευή 08/03/2013 διαμορφώθηκε στα 1,751 € ανά λίτρο. Σε σχέση με την τιμή της προηγούμενης εβδομάδας (01/03/2013) σημειώθηκε μείωση κατά 0,022 € ανά λίτρο (2,2 λεπτά).

Το εκτιμώμενο περιθώριο των πρατηριούχων και των εταιρειών εμπορίας υπολογίζεται κατά μέσο όρο στα 0,1083 € ανά λίτρο (10,8 λεπτά).

Η τελική τιμή λιανικής διαμορφώνεται από την τιμή διυλιστηρίου κατά 36 %, από τους φόρους (σταθερούς και μεταβλητούς) κατά 57,8 %, και από τα εκτιμώμενα περιθώρια των εταιρειών εμπορίας, των μεταφορέων υγρών καυσίμων και των πρατηρίων κατά 6,2 % (βλ. παρακάτω πίνακα).

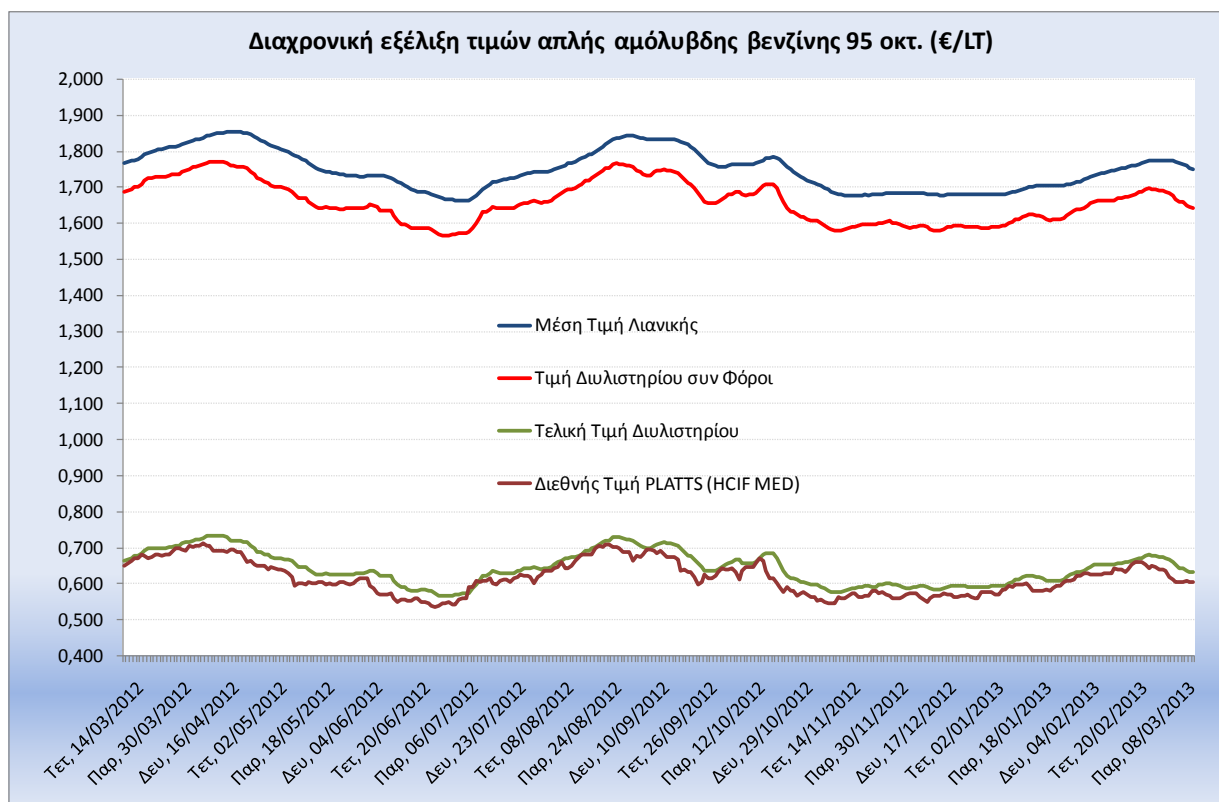
Διαμόρφωση Μέσης Τιμής Απλής Αμόλυβδης Βενζίνης

Παρ, 08/03/2013



* Τιμή δωλιστηρίου	0,6310
-Τιμή δωλιστηρίου προηγούμενης ημέρας (Μέση Σταθμική Τιμή εκ των δύο εταιρικών διύλισης)	
-Στην τιμή δωλιστηρίου περιλαμβάνονται οι ειδικές υπηρεσίες (φορτωτικά)	
** Τέλη	0,0142
-Ανταποδοτικό τέλος ΡΑΕ: 0,20 €/1000 λίτρα. (Απόφαση 240/2011 - ΦΕΚ 425/Β/17-3-11)	0,0002
-Εισφορά «Ειδικού Λογαριασμού Πετρελαιοειδών»: 1,2% επί της τιμής δωλιστηρίου. (Ν. 3335/2005 - ΦΕΚ 95/Α/20-4-2005)	0,0076
-Ειδικό τέλος Δικαιωμάτων Εκτέλεσης Τελωνειακών Εργασιών (ΑΕΤΕ): 0,5% της αξίας του αθροίσματος της τιμής εκ δωλιστηρίου και του ΕΦΚ. (Ν. 2093/92 - ΦΕΚ 181/Α/25-11-92)	0,0065
** Φόροι	0,9974
-Ειδικός Φόρος Κατανάλωσης (ΕΦΚ): για την απλή αμόλυβδη βενζίνη - 670 € ανά κυβικό μέτρο ή 0,67 € ανά λίτρο. (Ν. 3845/2010 - ΦΕΚ 65/Α/6-3-2010)	0,6700
-Φόρος Προστιθέμενης Αξίας (ΦΠΑ): 23% επί του συνόλου της τιμής δωλιστηρίου των μικτών ονομαστικών περιθωρίων κέρδους και των παραπάνω φορολογικών επιβαρύνσεων. (Ν. 3845/2010 - ΦΕΚ 65/Α/6-3-2010)	0,3274

Η εξέλιξη των διεθνών τιμών Platts (HCIF/MED), των τιμών δωλιστηρίου και των τιμών λιανικής στην αμόλυβδη βενζίνη 95 οκτ., καθώς και των αντίστοιχων ενδεικτικών περιθωρίων εμπορίας για το διάστημα των τελευταίων 12 μηνών παρουσιάζονται στο ακόλουθο διάγραμμα:



2. β. Χονδρική Τιμή Πώλησης

Ο μέσος όρος της χονδρικής τιμής πώλησης της αμόλυβδης βενζίνης 95 οκτανίων από τις εταιρείες εμπορίας πετρελαιοειδών για την Παρασκευή 08/03/2013 ήταν 1,682 € ανά λίτρο.

Αναλυτικά, οι μέσες κατώτατες και ανώτατες τιμές χονδρικής, καθώς και η μέση τιμή ανά νομό παρουσιάζονται στον επόμενο πίνακα:

Μέσες Τιμές Χονδρικής Πώλησης Απλής Αμόλυβδης Βενζίνης ανά Νομό

Παρασκευή 08 Μαρτίου 2013

ΝΟΜΟΣ	ΜΕΣΗ ΚΑΤΩΤΑΤΗ ΜΕ ΦΠΑ	ΜΕΣΗ ΑΝΩΤΑΤΗ ΜΕ ΦΠΑ	ΜΕΣΗ ΤΙΜΗ ΜΕ ΦΠΑ
ΝΟΜΟΣ ΑΙΤΩΛΙΑΣ ΚΑΙ ΑΚΑΡΝΑΝΙΑΣ	1,650	1,737	1,694
ΝΟΜΟΣ ΑΡΓΟΛΙΔΟΣ	1,648	1,696	1,672
ΝΟΜΟΣ ΑΡΚΑΔΙΑΣ	1,652	1,723	1,688
ΝΟΜΟΣ ΑΡΤΗΣ	1,670	1,723	1,697
ΝΟΜΟΣ ΑΤΤΙΚΗΣ	1,626	1,742	1,684
ΝΟΜΟΣ ΑΧΑΪΑΣ	1,634	1,712	1,673
ΝΟΜΟΣ ΒΟΙΩΤΙΑΣ	1,641	1,723	1,682
ΝΟΜΟΣ ΓΡΕΒΕΝΩΝ	1,662	1,672	1,667
ΝΟΜΟΣ ΔΡΑΜΑΣ	1,661	1,693	1,677
ΝΟΜΟΣ ΔΩΔΕΚΑΝΗΣΟΥ	1,650	1,737	1,694
ΝΟΜΟΣ ΕΒΡΟΥ	1,653	1,715	1,684
ΝΟΜΟΣ ΕΥΒΟΙΑΣ	1,642	1,713	1,678
ΝΟΜΟΣ ΕΥΡΥΤΑΝΙΑΣ	1,680	1,699	1,689

ΝΟΜΟΣ	ΜΕΣΗ ΚΑΤΩΤΑΤΗ ΜΕ ΦΠΑ	ΜΕΣΗ ΑΝΩΤΑΤΗ ΜΕ ΦΠΑ	ΜΕΣΗ ΤΙΜΗ ΜΕ ΦΠΑ
ΝΟΜΟΣ ΖΑΚΥΝΘΟΥ	1,671	1,701	1,686
ΝΟΜΟΣ ΗΛΕΙΑΣ	1,653	1,782	1,717
ΝΟΜΟΣ ΗΜΑΘΙΑΣ	1,644	1,687	1,666
ΝΟΜΟΣ ΗΡΑΚΛΕΙΟΥ	1,684	1,775	1,730
ΝΟΜΟΣ ΘΕΣΠΡΩΤΙΑΣ	1,671	1,715	1,693
ΝΟΜΟΣ ΘΕΣΣΑΛΟΝΙΚΗΣ	1,629	1,683	1,656
ΝΟΜΟΣ ΙΩΑΝΝΙΝΩΝ	1,655	1,724	1,690
ΝΟΜΟΣ ΚΑΒΑΛΑΣ	1,638	1,709	1,673
ΝΟΜΟΣ ΚΑΡΔΙΤΣΗΣ	1,650	1,704	1,677
ΝΟΜΟΣ ΚΑΣΤΟΡΙΑΣ	1,654	1,701	1,678
ΝΟΜΟΣ ΚΕΡΚΥΡΑΣ	1,688	1,737	1,712
ΝΟΜΟΣ ΚΕΦΑΛΛΗΝΙΑΣ	1,675	1,753	1,714
ΝΟΜΟΣ ΚΙΛΚΙΣ	1,644	1,694	1,669
ΝΟΜΟΣ ΚΟΖΑΝΗΣ	1,652	1,688	1,670
ΝΟΜΟΣ ΚΟΡΙΝΘΙΑΣ	1,648	1,714	1,681
ΝΟΜΟΣ ΚΥΚΛΑΔΩΝ	1,617	1,716	1,666
ΝΟΜΟΣ ΛΑΚΩΝΙΑΣ	1,653	1,719	1,686
ΝΟΜΟΣ ΛΑΡΙΣΗΣ	1,640	1,704	1,672
ΝΟΜΟΣ ΛΑΣΙΘΙΟΥ	1,709	1,774	1,741
ΝΟΜΟΣ ΛΕΣΒΟΥ	1,618	1,712	1,665
ΝΟΜΟΣ ΛΕΥΚΑΔΟΣ	1,683	1,717	1,700
ΝΟΜΟΣ ΜΑΓΝΗΣΙΑΣ	1,644	1,731	1,687
ΝΟΜΟΣ ΜΕΣΣΗΝΙΑΣ	1,653	1,729	1,691
ΝΟΜΟΣ ΞΑΝΘΗΣ	1,646	1,687	1,667
ΝΟΜΟΣ ΠΕΛΛΗΣ	1,642	1,684	1,663
ΝΟΜΟΣ ΠΙΕΡΙΑΣ	1,639	1,684	1,661
ΝΟΜΟΣ ΠΡΕΒΕΖΗΣ	1,653	1,701	1,677
ΝΟΜΟΣ ΡΕΘΥΜΝΗΣ	1,694	1,774	1,734
ΝΟΜΟΣ ΡΟΔΟΠΗΣ	1,646	1,716	1,681
ΝΟΜΟΣ ΣΑΜΟΥ	1,671	1,727	1,699
ΝΟΜΟΣ ΣΕΡΡΩΝ	1,649	1,712	1,681
ΝΟΜΟΣ ΤΡΙΚΑΛΩΝ	1,651	1,716	1,683
ΝΟΜΟΣ ΦΘΙΩΤΙΔΟΣ	1,650	1,708	1,679
ΝΟΜΟΣ ΦΛΩΡΙΝΗΣ	1,662	1,701	1,682
ΝΟΜΟΣ ΦΩΚΙΔΟΣ	1,665	1,682	1,673
ΝΟΜΟΣ ΧΑΛΚΙΔΙΚΗΣ	1,643	1,692	1,667
ΝΟΜΟΣ ΧΑΝΙΩΝ	1,698	1,784	1,741
ΝΟΜΟΣ ΧΙΟΥ	1,653	1,683	1,668
ΣΤΑΘΜΙΣΜΕΝΟΣ Μ.Ο.	1,640	1,725	1,682

* Μέσοι όροι ελάχιστων και μέγιστων τιμών χονδρικής όπως υποβάλλονται από τις εταιρείες εμπορίας στο Παρατηρητήριο Τιμών βάσει της ΚΥΑ 978/24-10-2011.

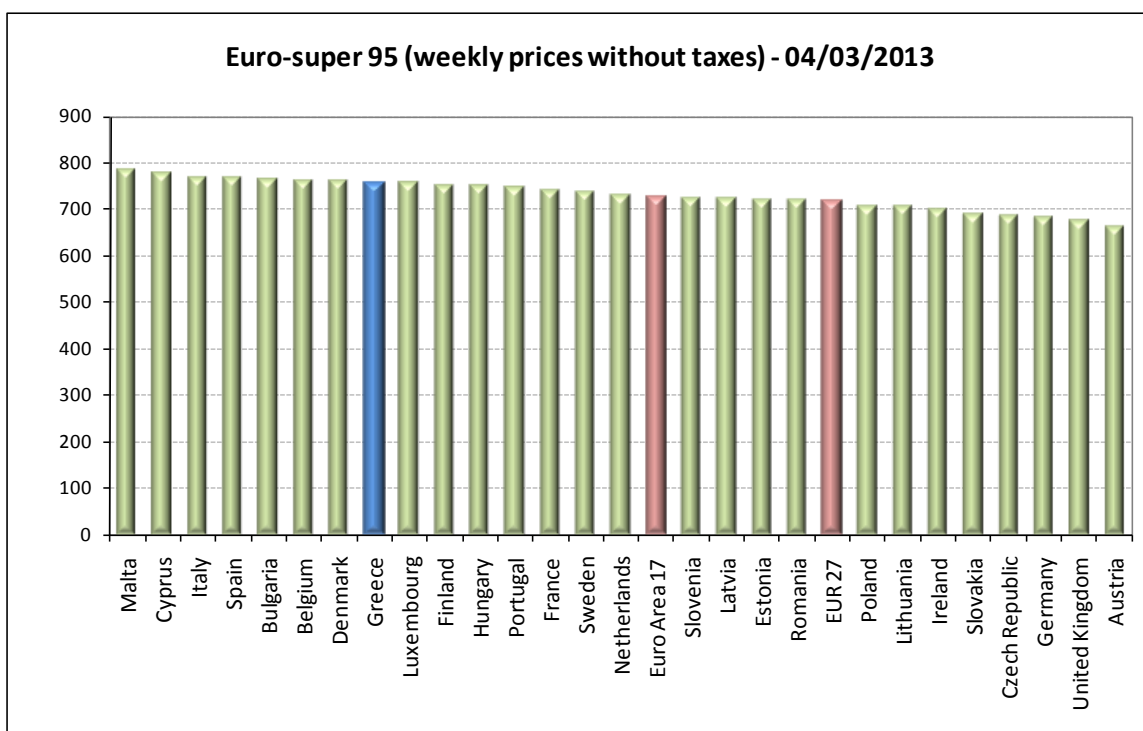
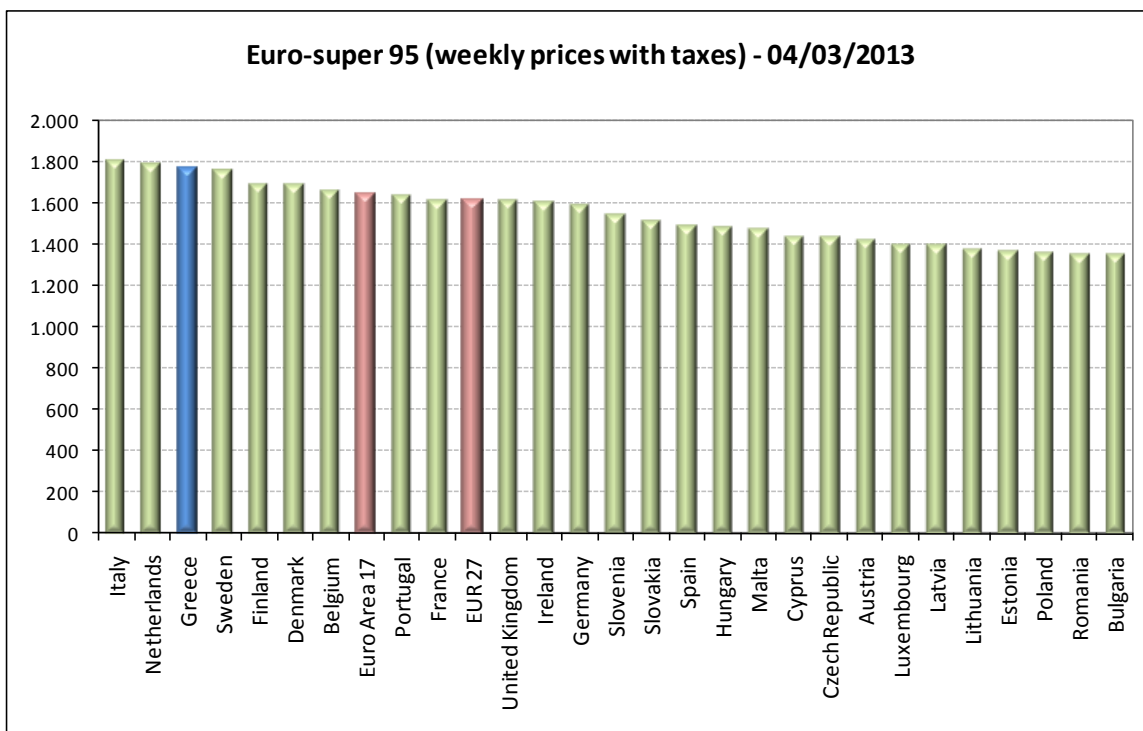
** Η στάθμιση γίνεται βάσει των όγκων πωλήσεων ανά τύπο καυσίμου ανά νομό.

2. γ. Συγκριτικά στοιχεία με Ε.Ε.

Αναλυτικά στοιχεία για τις τιμές καυσίμων και τους φόρους στις 27 χώρες της Ε.Ε. παρουσιάζονται στην ιστοσελίδα της Ευρωπαϊκής Επιτροπής:

http://ec.europa.eu/energy/observatory/oil/bulletin_en.htm

Οι λιανικές τιμές αμόλυβδης βενζίνης με φόρους και προ φόρων στις 27 χώρες της Ε.Ε. για τις 04/03/2013 (τελευταία επίσημα στοιχεία) παρουσιάζονται συγκριτικά κατά φθίνουσα σειρά στα παρακάτω διαγράμματα:



Πηγή: European Commission

*Οι συγκρίσεις των τιμών μεταξύ των διαφόρων χωρών θα πρέπει να γίνονται με ιδιαίτερη προσοχή εξαιτίας των διαφορών στην ποιότητα των προϊόντων, στις πρακτικές μάρκετινγκ, στις δομές της αγοράς και στις καταναλωτικές συνήθειες που επικρατούν σε κάθε χώρα.