

ΕΒΔΟΜΑΔΙΑΙΟ ΔΕΛΤΙΟ ΕΠΙΣΚΟΠΗΣΗΣ ΤΙΜΩΝ ΚΑΥΣΙΜΩΝ

Παρασκευή, 07 ΟΚΤΩΒΡΙΟΥ 2016

1. Τιμές Παρατηρητηρίου Υγρών Καυσίμων

Οι λιανικές τιμές των υγρών καυσίμων (αμόλυβδη 95 οκτ., σούπερ αμόλυβδη 100 οκτ., σούπερ LRP, πετρέλαιο κίνησης και υγραέριο κίνησης) αναρτώνται αναλυτικά στην ιστοσελίδα του Παρατηρητηρίου Τιμών Υγρών Καυσίμων του Υπουργείου Ανάπτυξης και Ανταγωνιστικότητας www.fuelprices.gr, όπου παρουσιάζονται καθημερινά οι ελάχιστες, μέσες και μέγιστες τιμές σε όλους τους Νομούς της χώρας.

Μέσες τιμές λιανικής πώλησης καυσίμων για όλη την Ελλάδα

Παρασκευή, 07 ΟΚΤΩΒΡΙΟΥ 2016

Προϊόν	Μέση Τιμή
Αμόλυβδη 95 οκτ.	1,423
Αμόλυβδη 100 οκτ.	1,621
Super	1,565
Diesel Κίνησης	1,112
Diesel Θέρμανσης Κατ'οίκον	-
Υγραέριο κίνησης (Autogas)	0,685

* Η μέση τιμή πανελλαδικά υπολογίζεται από τον σταθμισμένο μέσο όρο με βάση τους όγκους πωλήσεων ανά τύπο καυσίμου ανά νομό.

** Δεν καταγράφεται κατανάλωση στο πετρέλαιο θέρμανσης για τη χρονική περίοδο 30/4 έως 15/10 κάθε έτους.

Στον παρακάτω πίνακα παρουσιάζονται οι μέσες τιμές λιανικής των υγρών καυσίμων ανά Νομό.

**Μέσες τιμές λιανικής πώλησης καυσίμων ανά νομό
Παρασκευή, 07 ΟΚΤΩΒΡΙΟΥ 2016**

ΝΟΜΟΣ	Αμόλυβδη 95 οκτ.	Αμόλυβδη 100 οκτ.	Super	Diesel Κίνησης	Υγραέριο κίνησης (Autogas)
ΝΟΜΟΣ ΑΤΤΙΚΗΣ	1,403	1,605	1,518	1,089	0,658
ΝΟΜΟΣ ΑΙΤΩΛΙΑΣ ΚΑΙ ΑΚΑΡΝΑΝΙΑΣ	1,435	1,639	1,533	1,119	0,709
ΝΟΜΟΣ ΑΡΓΟΛΙΔΟΣ	1,418	1,585	1,542	1,095	0,677
ΝΟΜΟΣ ΑΡΚΑΔΙΑΣ	1,448	1,646	1,666	1,130	0,706
ΝΟΜΟΣ ΑΡΤΗΣ	1,409	1,565		1,100	0,699
ΝΟΜΟΣ ΑΧΑΪΑΣ	1,414	1,629	1,645	1,106	0,672
ΝΟΜΟΣ ΒΟΙΩΤΙΑΣ	1,428	1,665	1,544	1,118	0,687
ΝΟΜΟΣ ΓΡΕΒΕΝΩΝ	1,463	1,712		1,146	0,710
ΝΟΜΟΣ ΔΡΑΜΑΣ	1,398	1,635		1,084	0,682
ΝΟΜΟΣ ΔΩΔΕΚΑΝΗΣΟΥ	1,582	1,779		1,206	
ΝΟΜΟΣ ΕΒΡΟΥ	1,447	1,635		1,131	0,703
ΝΟΜΟΣ ΕΥΒΟΙΑΣ	1,422	1,633	1,576	1,110	0,668
ΝΟΜΟΣ ΕΥΡΥΤΑΝΙΑΣ	1,502	1,768	1,604	1,182	0,725
ΝΟΜΟΣ ΖΑΚΥΝΘΟΥ	1,447	1,601		1,121	0,864
ΝΟΜΟΣ ΗΛΕΙΑΣ	1,422	1,601	1,536	1,099	0,678
ΝΟΜΟΣ ΗΜΑΘΙΑΣ	1,400	1,599		1,090	0,655
ΝΟΜΟΣ ΗΡΑΚΛΕΙΟΥ	1,490	1,666		1,160	0,781
ΝΟΜΟΣ ΘΕΣΠΡΩΤΙΑΣ	1,441	1,663		1,130	0,701
ΝΟΜΟΣ ΘΕΣΣΑΛΟΝΙΚΗΣ	1,398	1,591		1,086	0,695
ΝΟΜΟΣ ΙΩΑΝΝΙΝΩΝ	1,417	1,730	1,551	1,113	0,643
ΝΟΜΟΣ ΚΑΒΑΛΑΣ	1,445	1,672	1,160	1,130	0,707
ΝΟΜΟΣ ΚΑΡΔΙΤΣΗΣ	1,418	1,604		1,102	0,664
ΝΟΜΟΣ ΚΑΣΤΟΡΙΑΣ	1,444	1,646		1,129	0,669
ΝΟΜΟΣ ΚΕΡΚΥΡΑΣ	1,464	1,673		1,144	0,812
ΝΟΜΟΣ ΚΕΦΑΛΛΗΝΙΑΣ	1,508	1,666		1,163	
ΝΟΜΟΣ ΚΙΛΚΙΣ	1,416	1,721	1,695	1,095	0,688
ΝΟΜΟΣ ΚΟΖΑΝΗΣ	1,426	1,607		1,117	0,656
ΝΟΜΟΣ ΚΟΡΙΝΘΙΑΣ	1,414	1,627	1,554	1,102	0,669
ΝΟΜΟΣ ΚΥΚΛΑΔΩΝ	1,649	1,811	1,780	1,282	0,791
ΝΟΜΟΣ ΛΑΚΩΝΙΑΣ	1,426	1,625	1,470	1,107	0,710
ΝΟΜΟΣ ΛΑΡΙΣΗΣ	1,414	1,617	1,468	1,104	0,666
ΝΟΜΟΣ ΛΑΣΙΘΙΟΥ	1,493	1,688	1,631	1,155	0,786
ΝΟΜΟΣ ΛΕΣΒΟΥ	1,467	1,667	1,537	1,146	0,752
ΝΟΜΟΣ ΛΕΥΚΑΔΟΣ	1,462	1,633	1,510	1,117	0,674
ΝΟΜΟΣ ΜΑΓΝΗΣΙΑΣ	1,434	1,630		1,132	0,683
ΝΟΜΟΣ ΜΕΣΣΗΝΙΑΣ	1,437	1,633	1,596	1,105	0,700
ΝΟΜΟΣ ΞΑΝΘΗΣ	1,398	1,600		1,083	0,681
ΝΟΜΟΣ ΠΕΛΛΗΣ	1,410	1,573		1,095	0,657
ΝΟΜΟΣ ΠΙΕΡΙΑΣ	1,414	1,617		1,090	0,692
ΝΟΜΟΣ ΠΡΕΒΕΖΗΣ	1,413	1,592		1,100	0,661
ΝΟΜΟΣ ΡΕΘΥΜΝΗΣ	1,482	1,677		1,158	0,784
ΝΟΜΟΣ ΡΟΔΟΠΗΣ	1,417	1,565		1,096	0,713
ΝΟΜΟΣ ΣΑΜΟΥ	1,543	1,696		1,184	0,798
ΝΟΜΟΣ ΣΕΡΡΩΝ	1,405	1,570		1,084	0,683
ΝΟΜΟΣ ΤΡΙΚΑΛΩΝ	1,433	1,621		1,126	0,654
ΝΟΜΟΣ ΦΘΙΩΤΙΔΟΣ	1,424	1,647	1,526	1,101	0,701
ΝΟΜΟΣ ΦΛΩΡΙΝΗΣ	1,416	1,646		1,111	0,689
ΝΟΜΟΣ ΦΩΚΙΔΟΣ	1,455	1,668	1,550	1,137	0,734
ΝΟΜΟΣ ΧΑΛΚΙΔΙΚΗΣ	1,437	1,655		1,114	0,691
ΝΟΜΟΣ ΧΑΝΙΩΝ	1,466	1,682		1,146	0,797
ΝΟΜΟΣ ΧΙΟΥ	1,482	1,677	1,855	1,121	

2. Απλή Αμόλυβδη Βενζίνη 95 οκτανίων

2. α. Διαμόρφωση τιμής

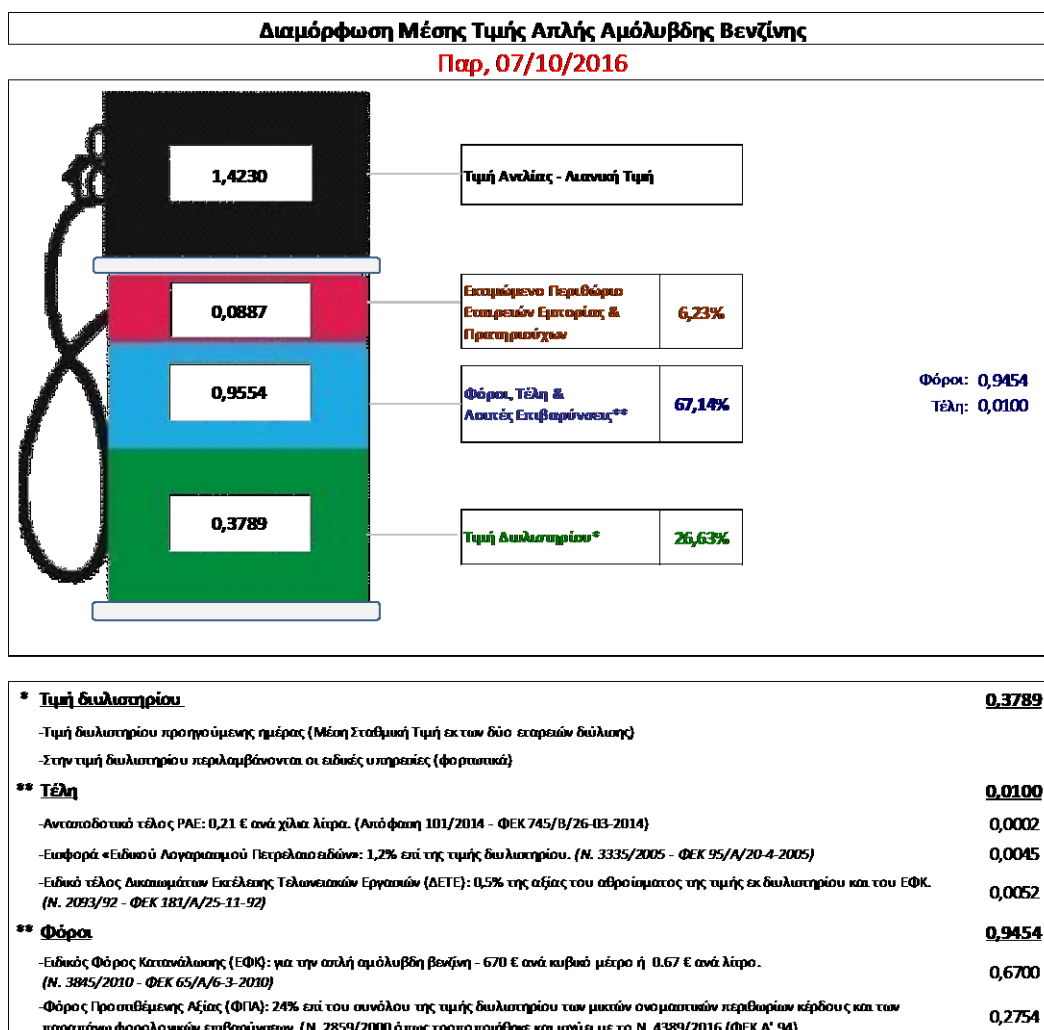
Η τιμή διυλιστηρίου της απλής αμόλυβδης βενζίνης 95 οκτανίων για την Πέμπτη 06/10/2016 διαμορφώθηκε στα 0,3789€ ανά λίτρο. Σε σχέση με την τιμή διυλιστηρίου της προηγούμενης εβδομάδας (29/09/2016) σημειώθηκε αύξηση κατά 0,00234 ανά λίτρο (0,23 λεπτά).

Οι φόροι, τα τέλη και οι λοιπές επιβαρύνσεις αντιστοιχούν σε 0,9554 € ανά λίτρο.

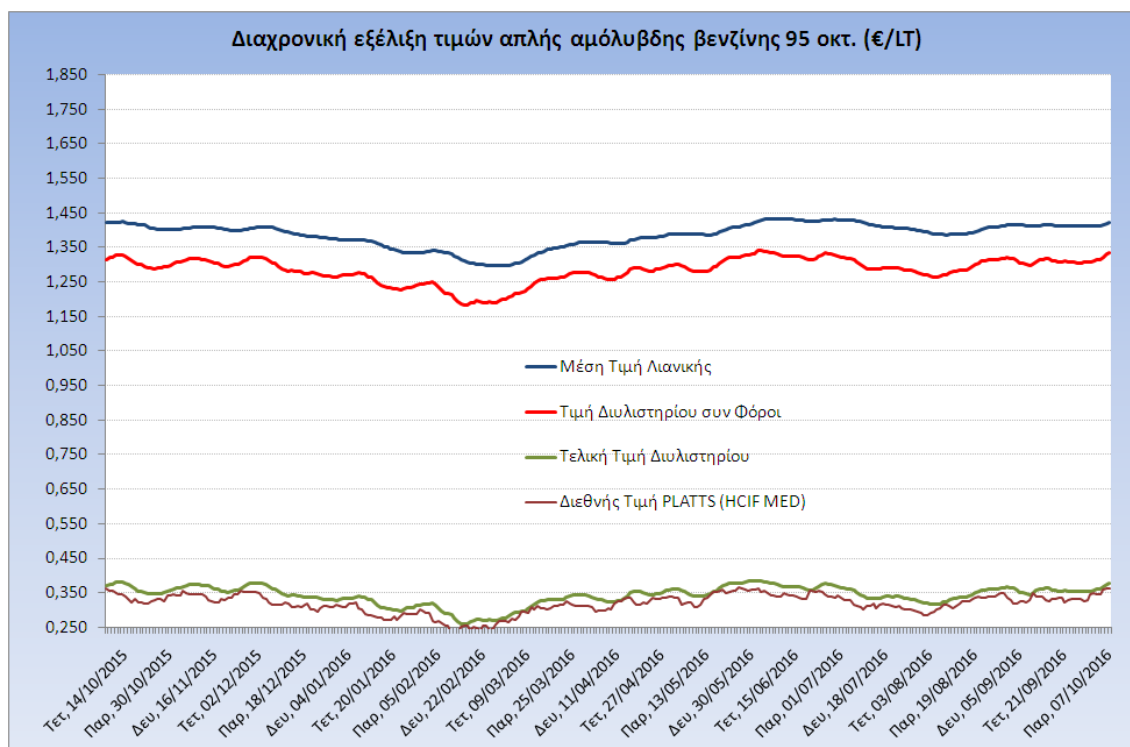
Η μέση τιμή λιανικής της απλής αμόλυβδης βενζίνης 95 οκτανίων για την Παρασκευή 07/10/2016 διαμορφώθηκε στα 1,423€ ανά λίτρο. Σε σχέση με την τιμή της προηγούμενης εβδομάδας (30/09/2016) σημειώθηκε αύξηση κατά 0,011 € ανά λίτρο (1,1 λεπτά).

Το εκτιμώμενο περιθώριο των πρατηριούχων και των εταιρειών εμπορίας υπολογίζεται κατά μέσο όρο στα 0,0887 € ανά λίτρο (8,9 λεπτά).

Η τελική τιμή λιανικής διαμορφώνεται από την τιμή διυλιστηρίου κατά 26,63%, από τους φόρους (σταθερούς και μεταβλητούς) κατά 67,14%, και από τα εκτιμώμενα περιθώρια των εταιρειών εμπορίας, των μεταφορέων υγρών καυσίμων και των πρατηρίων κατά 6,23% (βλ. παρακάτω πίνακα).



Η εξέλιξη των διεθνών τιμών Platts (HCIF/MED), των τιμών διυλιστηρίου και των τιμών λιανικής της απλής αμόλυβδη βενζίνη 95 οκτ., καθώς και των αντίστοιχων ενδεικτικών περιθωρίων εμπορίας για το διάστημα των τελευταίων 12 μηνών παρουσιάζονται στο ακόλουθο διάγραμμα:



2. β. Χονδρική Τιμή Πώλησης

Ο μέσος όρος της χονδρικής τιμής πώλησης της απλής αμόλυβδη βενζίνης 95 οκτανίων από τις εταιρείες εμπορίας πετρελαιοειδών για την Παρασκευή 07/10/2016 ήταν 1,362 € ανά λίτρο.

Αναλυτικά, οι μέσες κατώτατες και ανώτατες τιμές χονδρικής, καθώς και η μέση τιμή ανά νομό παρουσιάζονται στον επόμενο πίνακα:

Μέσες Τιμές Χονδρικής Πώλησης Απλής Αμόλυβδη Βενζίνης ανά Νομό Παρασκευή, 07 ΟΚΤΩΒΡΙΟΥ 2016

ΝΟΜΟΣ	ΜΕΣΗ ΚΑΤΩΤΑΤΗ ΜΕ ΦΠΑ	ΜΕΣΗ ΑΝΩΤΑΤΗ ΜΕ ΦΠΑ	ΜΕΣΗ ΤΙΜΗ ΜΕ ΦΠΑ
ΝΟΜΟΣ ΑΙΤΩΛΙΑΣ ΚΑΙ ΑΚΑΡΝΑΝΙΑΣ	1,320	1,395	1,357
ΝΟΜΟΣ ΑΡΓΟΛΙΔΟΣ	1,337	1,377	1,357
ΝΟΜΟΣ ΑΡΚΑΔΙΑΣ	1,322	1,362	1,342
ΝΟΜΟΣ ΑΡΤΗΣ	1,334	1,360	1,347
ΝΟΜΟΣ ΑΤΤΙΚΗΣ	1,310	1,422	1,366
ΝΟΜΟΣ ΑΧΑΪΑΣ	1,323	1,372	1,348
ΝΟΜΟΣ ΒΟΙΩΤΙΑΣ	1,326	1,375	1,350
ΝΟΜΟΣ ΓΡΕΒΕΝΩΝ	1,352	1,391	1,371
ΝΟΜΟΣ ΔΡΑΜΑΣ	1,335	1,385	1,360
ΝΟΜΟΣ ΔΩΔΕΚΑΝΗΣΟΥ	1,334	1,420	1,377
ΝΟΜΟΣ ΕΒΡΟΥ	1,337	1,388	1,363
ΝΟΜΟΣ ΕΥΒΟΙΑΣ	1,328	1,379	1,354

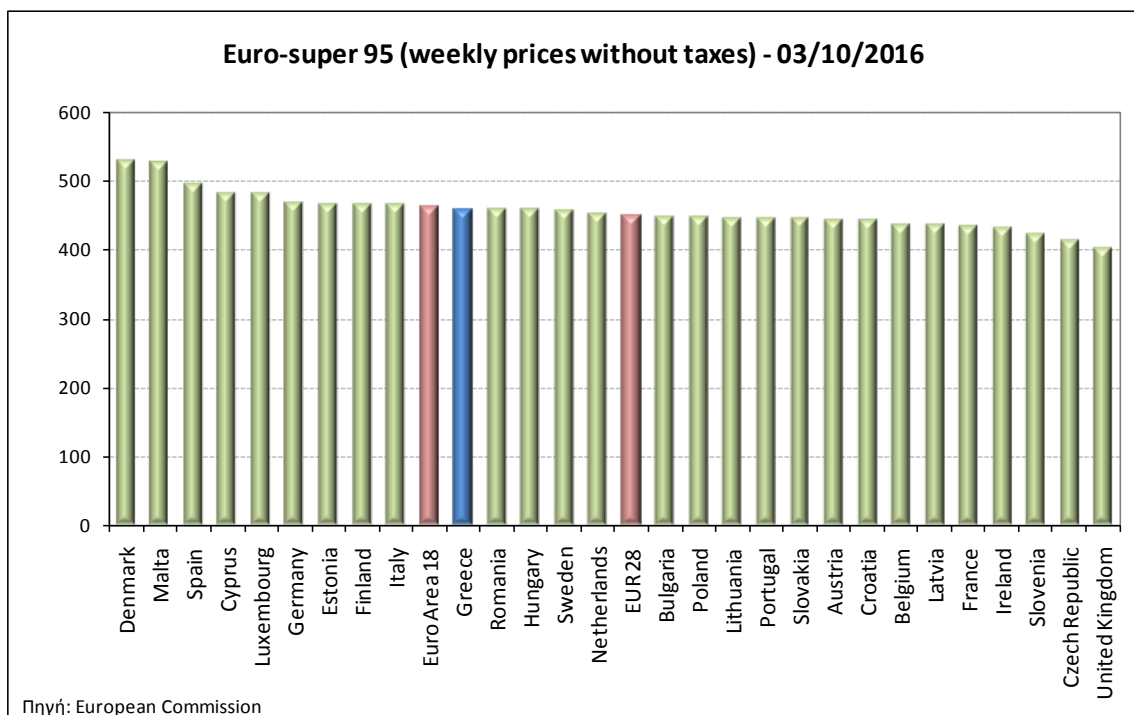
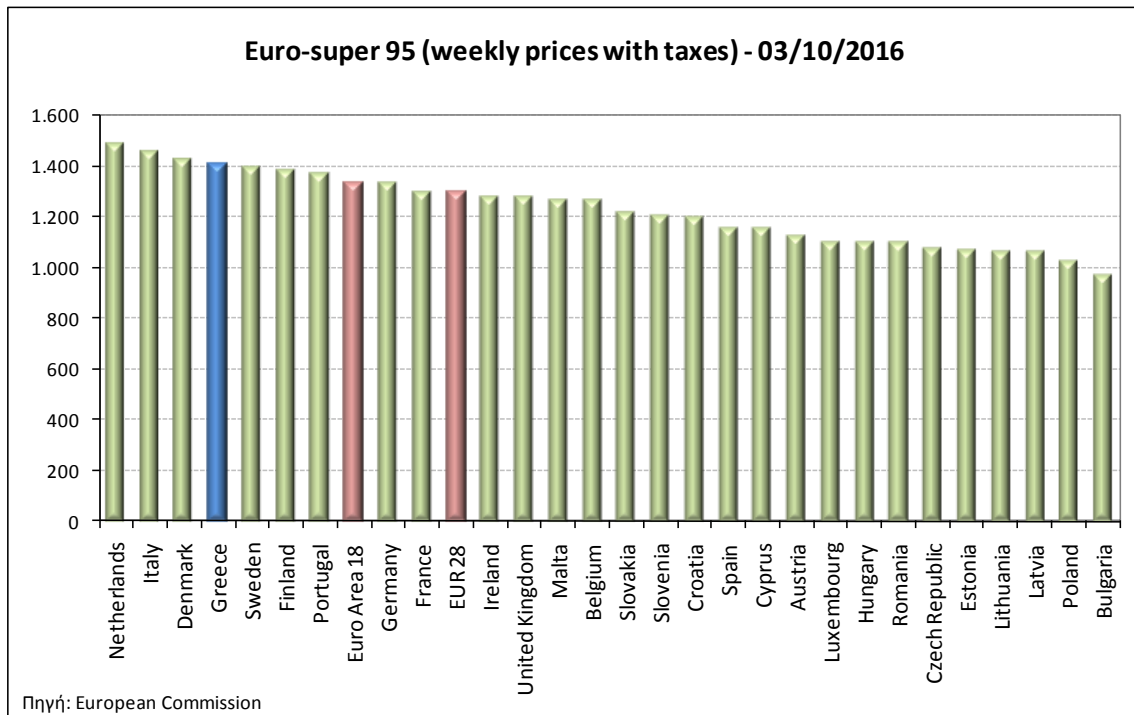
ΝΟΜΟΣ	ΜΕΣΗ ΚΑΤΩΤΑΤΗ ΜΕ ΦΠΑ	ΜΕΣΗ ΑΝΩΤΑΤΗ ΜΕ ΦΠΑ	ΜΕΣΗ ΤΙΜΗ ΜΕ ΦΠΑ
ΝΟΜΟΣ ΕΥΡΥΤΑΝΙΑΣ	1,378	1,397	1,388
ΝΟΜΟΣ ΖΑΚΥΝΘΟΥ	1,342	1,377	1,360
ΝΟΜΟΣ ΗΛΕΙΑΣ	1,334	1,386	1,360
ΝΟΜΟΣ ΗΜΑΘΙΑΣ	1,325	1,359	1,342
ΝΟΜΟΣ ΗΡΑΚΛΕΙΟΥ	1,361	1,426	1,393
ΝΟΜΟΣ ΘΕΣΠΡΩΤΙΑΣ	1,335	1,395	1,365
ΝΟΜΟΣ ΘΕΣΣΑΛΟΝΙΚΗΣ	1,317	1,365	1,341
ΝΟΜΟΣ ΙΩΑΝΝΙΝΩΝ	1,325	1,369	1,347
ΝΟΜΟΣ ΚΑΒΑΛΑΣ	1,335	1,395	1,365
ΝΟΜΟΣ ΚΑΡΔΙΤΣΗΣ	1,339	1,378	1,358
ΝΟΜΟΣ ΚΑΣΤΟΡΙΑΣ	1,338	1,387	1,363
ΝΟΜΟΣ ΚΕΡΚΥΡΑΣ	1,341	1,410	1,376
ΝΟΜΟΣ ΚΕΦΑΛΛΗΝΙΑΣ	1,350	1,396	1,373
ΝΟΜΟΣ ΚΙΛΚΙΣ	1,335	1,366	1,350
ΝΟΜΟΣ ΚΟΖΑΝΗΣ	1,338	1,375	1,356
ΝΟΜΟΣ ΚΟΡΙΝΘΙΑΣ	1,327	1,408	1,367
ΝΟΜΟΣ ΚΥΚΛΑΔΩΝ	1,358	1,411	1,385
ΝΟΜΟΣ ΛΑΚΩΝΙΑΣ	1,335	1,390	1,362
ΝΟΜΟΣ ΛΑΡΙΣΗΣ	1,330	1,388	1,359
ΝΟΜΟΣ ΛΑΣΙΘΙΟΥ	1,381	1,431	1,406
ΝΟΜΟΣ ΛΕΣΒΟΥ	1,291	1,396	1,344
ΝΟΜΟΣ ΛΕΥΚΑΔΟΣ	1,346	1,383	1,364
ΝΟΜΟΣ ΜΑΓΝΗΣΙΑΣ	1,325	1,384	1,354
ΝΟΜΟΣ ΜΕΣΣΗΝΙΑΣ	1,331	1,394	1,363
ΝΟΜΟΣ ΞΑΝΘΗΣ	1,333	1,376	1,354
ΝΟΜΟΣ ΠΕΛΛΗΣ	1,329	1,372	1,350
ΝΟΜΟΣ ΠΙΕΡΙΑΣ	1,333	1,388	1,360
ΝΟΜΟΣ ΠΡΕΒΕΖΗΣ	1,350	1,398	1,374
ΝΟΜΟΣ ΡΕΘΥΜΝΗΣ	1,385	1,425	1,405
ΝΟΜΟΣ ΡΟΔΟΠΗΣ	1,337	1,373	1,355
ΝΟΜΟΣ ΣΑΜΟΥ	1,373	1,412	1,393
ΝΟΜΟΣ ΣΕΡΡΩΝ	1,328	1,367	1,347
ΝΟΜΟΣ ΤΡΙΚΑΛΩΝ	1,333	1,381	1,357
ΝΟΜΟΣ ΦΘΙΩΤΙΔΟΣ	1,329	1,381	1,355
ΝΟΜΟΣ ΦΛΩΡΙΝΗΣ	1,331	1,374	1,352
ΝΟΜΟΣ ΦΩΚΙΔΟΣ	1,353	1,394	1,373
ΝΟΜΟΣ ΧΑΛΚΙΔΙΚΗΣ	1,328	1,375	1,352
ΝΟΜΟΣ ΧΑΝΙΩΝ	1,369	1,431	1,400
ΝΟΜΟΣ ΧΙΟΥ	1,313	1,415	1,364
ΣΤΑΘΜΙΣΜΕΝΟΣ Μ.Ο.	1,323	1,400	1,362

* Μέσοι όροι ελάχιστων και μέγιστων τιμών χονδρικής όπως υποβάλλονται από τις εταιρείες εμπορίας στο Παρατηρητήριο Τιμών βάσει της ΚΥΑ 978/24-10-2011.

** Η στάθμιση γίνεται βάσει των όγκων πωλήσεων ανά τύπο καυσίμου ανά νομό.

2. γ. Συγκριτικά στοιχεία με Ε.Ε.

Οι λιανικές τιμές αμόλυβδης βενζίνης με φόρους και προ φόρων στις 28 χώρες της Ε.Ε. για τις 03/10/2016 (τελευταία επίσημα στοιχεία) παρουσιάζονται συγκριτικά κατά φθίνουσα σειρά στα παρακάτω διαγράμματα:



Αναλυτικά στοιχεία για τις τιμές καυσίμων και τους φόρους στις 28 χώρες της Ε.Ε. παρουσιάζονται στην ιστοσελίδα της Ευρωπαϊκής Επιτροπής:

*Οι συγκρίσεις των τιμών μεταξύ των διαφόρων χωρών θα πρέπει να γίνονται με ιδιαίτερη προσοχή εξαιτίας των διαφορών στην ποιότητα των προϊόντων, στις πρακτικές μάρκετινγκ, στις δομές της αγοράς και στις καταναλωτικές συνήθειες που επικρατούν σε κάθε χώρα.

3. Πετρέλαιο Κίνησης (Biodiesel)

3. α. Διαμόρφωση τιμής

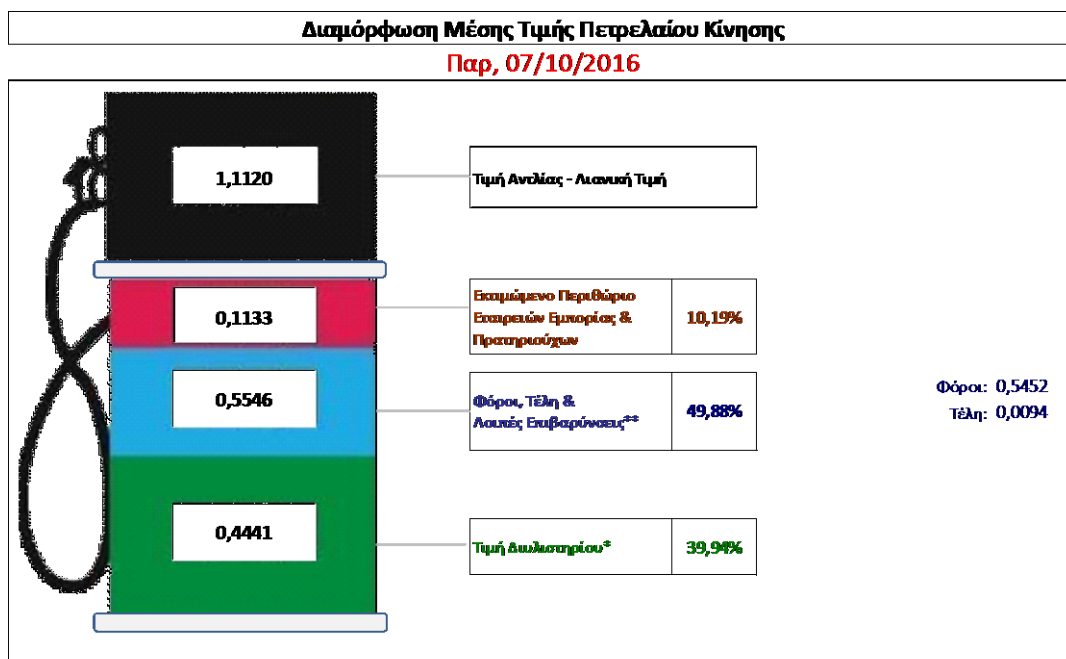
Η τιμή διυλιστηρίου του πετρελαίου κίνησης για την Πέμπτη 06/10/2016 διαμορφώθηκε στα 0,4441€ ανά λίτρο. Σε σχέση με την τιμή διυλιστηρίου της προηγούμενης εβδομάδας (29/09/2016) σημειώθηκε αύξηση κατά 0,0245 ανά λίτρο (2,45 λεπτά).

Οι φόροι, τα τέλη και οι λοιπές επιβαρύνσεις αντιστοιχούν σε 0,5546 € ανά λίτρο.

Η μέση τιμή λιανικής του πετρελαίου κίνησης για την Παρασκευή 07/10/2016 διαμορφώθηκε στα 1,1120 € ανά λίτρο. Σε σχέση με την τιμή της προηγούμενης εβδομάδας (30/09/2016) σημειώθηκε αύξηση κατά 0,01 ανά λίτρο (1 λεπτό).

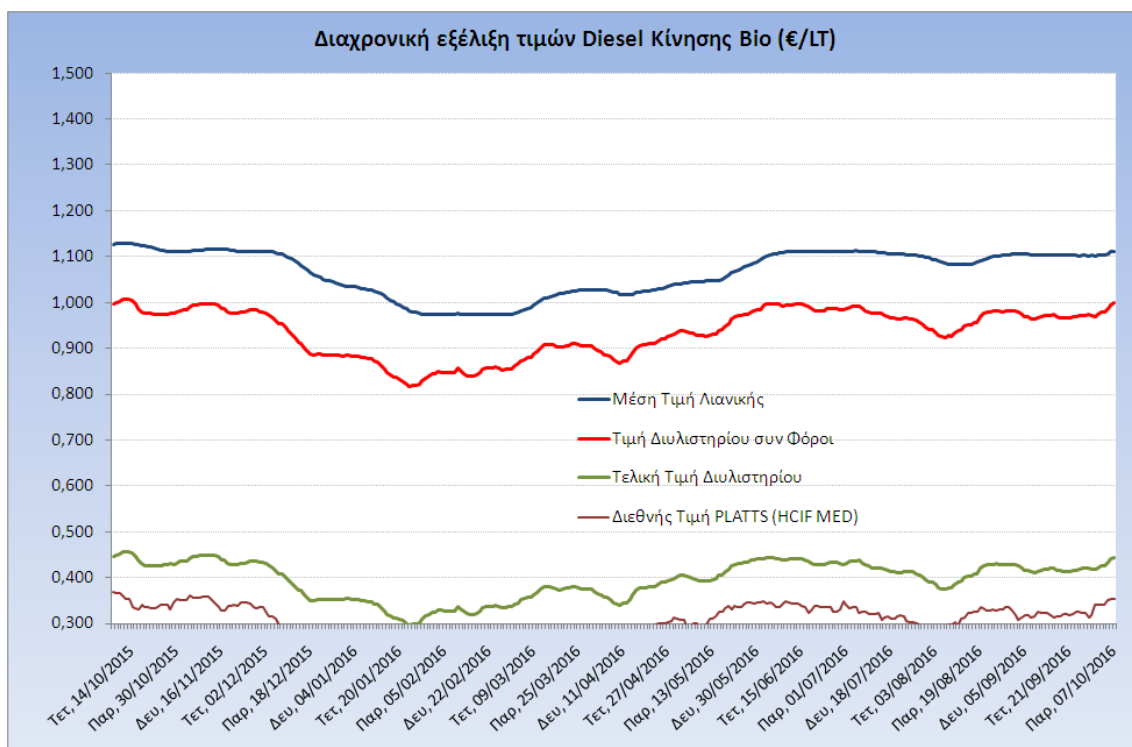
Το εκτιμώμενο περιθώριο των πρατηριούχων και των εταιρειών εμπορίας υπολογίζεται κατά μέσο όρο στα 0,1133€ ανά λίτρο (11,33 λεπτά).

Η τελική τιμή λιανικής διαμορφώνεται από την τιμή διυλιστηρίου κατά 39,94%, από τους φόρους (σταθερούς και μεταβλητούς) κατά 49,88%, και από τα εκτιμώμενα περιθώρια των εταιρειών εμπορίας, των μεταφορέων υγρών καυσίμων και των πρατηρίων κατά 10,19% (βλ. παρακάτω πίνακα).



* Τιμή διυλιστηρίου	0,4441
-Τιμή διυλιστηρίου προηγούμενης ημέρας (Μέση Σταθμική Τιμή εκ των δύο εταιρειών δόλισης)	
-Στην τιμή διυλιστηρίου περιλαμβάνονται οι ειδικές υπηρεσίες (φορτωτικά)	
** Τέλη	0,0094
-Αντισποδοτικό τέλος ΡΑΕ: 0,21 € ανά χιλια λίτρα. (Απόφαση 101/2014 - ΦΕΚ 745/Β/26-03-2014)	0,0002
-Εισφορά «Ειδικού Αοικιστικού Πετρελαιοεδώ»: 1,2% επί της τιμής διυλιστηρίου. (Ν. 3335/2005 - ΦΕΚ 95/Α/20-4-2005)	0,0053
-Ειδικό τέλος Διατακμάτων Εκτέλεσης Τελωνειακών Εργασιών (ΔΕΤΕ): 0,5% της αξίας του αθροίσματος της τιμής εκ διυλιστηρίου και του ΕΦΚ. (Ν. 2093/92 - ΦΕΚ 181/Α/25-11-92)	0,0039
** Φόροι	0,5452
-Ειδικός Φόρος Κατανάλωσης (ΕΦΚ): για το πετρέλαιο κίνησης - 330 € ανά κυβικό μέτρο ή 0,330 € ανά λίτρο. (Ν. 4092/2012 (ΦΕΚ 220/Α/8-11-12)	0,3300
-Φόρος Προστιθέμενης Αξίας (ΦΠΑ): 24% επί του συνόλου της τιμής διυλιστηρίου των μικρών ονομαστικών περιβαρίων κέρδους και των παραπάνω φορολογικών επιβαρύνσεων. (Ν. 2859/2000 όπως τροποποιήθηκε και ισχύει με το Ν. 4389/2016 (ΦΕΚ Α' 94)	0,2152

Η εξέλιξη των διεθνών τιμών Platts (HCIF/MED), των τιμών διυλιστηρίου και των τιμών λιανικής για το πετρέλαιο κίνησης, καθώς και των αντίστοιχων ενδεικτικών περιθωρίων εμπορίας για το διάστημα των τελευταίων 12 μηνών παρουσιάζονται στο ακόλουθο διάγραμμα:



3. β. Χονδρική Τιμή Πώλησης

Ο μέσος όρος της χονδρικής τιμής πώλησης του πετρελαίου κίνησης από τις εταιρείες εμπορίας πετρελαιοειδών για την Παρασκευή 07/10/2016 ήταν 1.026€ ανά λίτρο.

Αναλυτικά, οι μέσες κατώτατες και ανώτατες τιμές χονδρικής, καθώς και η μέση τιμή ανά νομό παρουσιάζονται στον επόμενο πίνακα:

Μέσες Τιμές Χονδρικής Πώλησης Πετρελαίου Κίνησης ανά Νομό

Παρασκευή 07 ΟΚΤΩΒΡΙΟΥ 2016

ΝΟΜΟΣ	ΜΕΣΗ ΚΑΤΩΤΑΤΗ ΜΕ ΦΠΑ	ΜΕΣΗ ΑΝΩΤΑΤΗ ΜΕ ΦΠΑ	ΜΕΣΗ ΤΙΜΗ ΜΕ ΦΠΑ
ΝΟΜΟΣ ΑΙΤΩΛΙΑΣ ΚΑΙ ΑΚΑΡΝΑΝΙΑΣ	0,982	1,064	1,023
ΝΟΜΟΣ ΑΡΓΟΛΙΔΟΣ	1,006	1,059	1,032
ΝΟΜΟΣ ΑΡΚΑΔΙΑΣ	0,987	1,037	1,012
ΝΟΜΟΣ ΑΡΤΗΣ	0,996	1,036	1,016
ΝΟΜΟΣ ΑΤΤΙΚΗΣ	0,974	1,076	1,025
ΝΟΜΟΣ ΑΧΑΪΑΣ	0,987	1,049	1,018
ΝΟΜΟΣ ΒΟΙΩΤΙΑΣ	0,990	1,052	1,021
ΝΟΜΟΣ ΓΡΕΒΕΝΩΝ	1,019	1,048	1,033
ΝΟΜΟΣ ΔΡΑΜΑΣ	0,998	1,039	1,018
ΝΟΜΟΣ ΔΩΔΕΚΑΝΗΣΟΥ	0,995	1,106	1,050
ΝΟΜΟΣ ΕΒΡΟΥ	0,927	1,053	0,990

ΝΟΜΟΣ	ΜΕΣΗ ΚΑΤΩΤΑΤΗ ΜΕ ΦΠΑ	ΜΕΣΗ ΑΝΩΤΑΤΗ ΜΕ ΦΠΑ	ΜΕΣΗ ΤΙΜΗ ΜΕ ΦΠΑ
ΝΟΜΟΣ ΕΥΒΟΙΑΣ	0,991	1,079	1,035
ΝΟΜΟΣ ΕΥΡΥΤΑΝΙΑΣ	1,046	1,051	1,049
ΝΟΜΟΣ ΖΑΚΥΝΘΟΥ	0,993	1,071	1,032
ΝΟΜΟΣ ΗΛΕΙΑΣ	0,992	1,073	1,032
ΝΟΜΟΣ ΗΜΑΘΙΑΣ	0,987	1,028	1,007
ΝΟΜΟΣ ΗΡΑΚΛΕΙΟΥ	1,018	1,101	1,059
ΝΟΜΟΣ ΘΕΣΣΠΡΩΤΙΑΣ	0,997	1,070	1,034
ΝΟΜΟΣ ΘΕΣΣΑΛΟΝΙΚΗΣ	0,978	1,051	1,014
ΝΟΜΟΣ ΙΩΑΝΝΙΝΩΝ	0,986	1,068	1,027
ΝΟΜΟΣ ΚΑΒΑΛΑΣ	0,993	1,055	1,024
ΝΟΜΟΣ ΚΑΡΔΙΤΣΗΣ	1,000	1,047	1,023
ΝΟΜΟΣ ΚΑΣΤΟΡΙΑΣ	1,004	1,072	1,038
ΝΟΜΟΣ ΚΕΡΚΥΡΑΣ	1,000	1,076	1,038
ΝΟΜΟΣ ΚΕΦΑΛΛΗΝΙΑΣ	1,014	1,103	1,059
ΝΟΜΟΣ ΚΙΛΚΙΣ	0,995	1,022	1,008
ΝΟΜΟΣ ΚΟΖΑΝΗΣ	0,996	1,035	1,015
ΝΟΜΟΣ ΚΟΡΙΝΘΙΑΣ	0,990	1,074	1,032
ΝΟΜΟΣ ΚΥΚΛΑΔΩΝ	1,018	1,120	1,069
ΝΟΜΟΣ ΛΑΚΩΝΙΑΣ	0,992	1,051	1,021
ΝΟΜΟΣ ΛΑΡΙΣΗΣ	0,989	1,046	1,017
ΝΟΜΟΣ ΛΑΣΙΘΙΟΥ	1,042	1,083	1,063
ΝΟΜΟΣ ΛΕΣΒΟΥ	1,000	1,106	1,053
ΝΟΜΟΣ ΛΕΥΚΑΔΟΣ	1,008	1,048	1,028
ΝΟΜΟΣ ΜΑΓΝΗΣΙΑΣ	0,986	1,072	1,029
ΝΟΜΟΣ ΜΕΣΣΗΝΙΑΣ	0,987	1,060	1,023
ΝΟΜΟΣ ΞΑΝΘΗΣ	0,991	1,053	1,022
ΝΟΜΟΣ ΠΕΛΛΗΣ	0,991	1,040	1,016
ΝΟΜΟΣ ΠΙΕΡΙΑΣ	0,996	1,040	1,018
ΝΟΜΟΣ ΠΡΕΒΕΖΗΣ	1,012	1,065	1,039
ΝΟΜΟΣ ΡΕΘΥΜΝΗΣ	1,046	1,089	1,068
ΝΟΜΟΣ ΡΟΔΟΠΗΣ	0,995	1,046	1,021
ΝΟΜΟΣ ΣΑΜΟΥ	1,041	1,108	1,075
ΝΟΜΟΣ ΣΕΡΡΩΝ	0,993	1,031	1,012
ΝΟΜΟΣ ΤΡΙΚΑΛΩΝ	0,995	1,046	1,021
ΝΟΜΟΣ ΦΘΙΩΤΙΔΟΣ	0,991	1,040	1,016
ΝΟΜΟΣ ΦΛΩΡΙΝΗΣ	1,006	1,052	1,029
ΝΟΜΟΣ ΦΩΚΙΔΟΣ	1,012	1,056	1,034
ΝΟΜΟΣ ΧΑΛΚΙΔΙΚΗΣ	0,991	1,046	1,018
ΝΟΜΟΣ ΧΑΝΙΩΝ	1,018	1,083	1,051
ΝΟΜΟΣ ΧΙΟΥ	1,005	1,075	1,040
ΣΤΑΘΜΙΣΜΕΝΟΣ Μ.Ο.	0,989	1,063	1,026

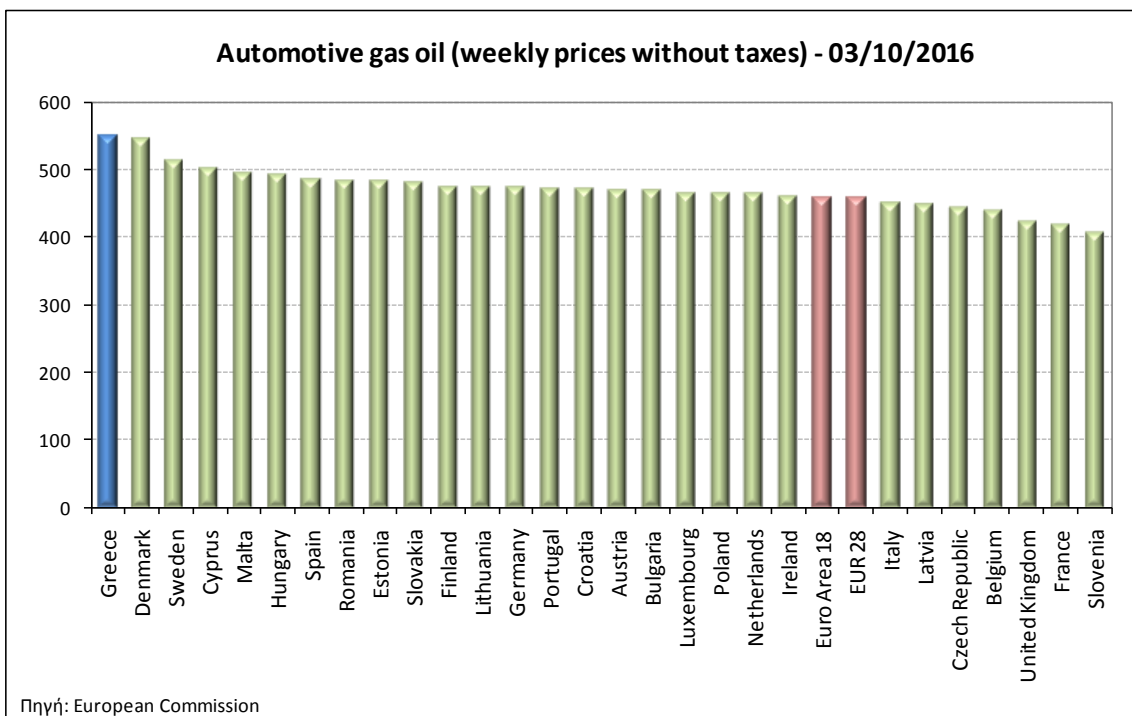
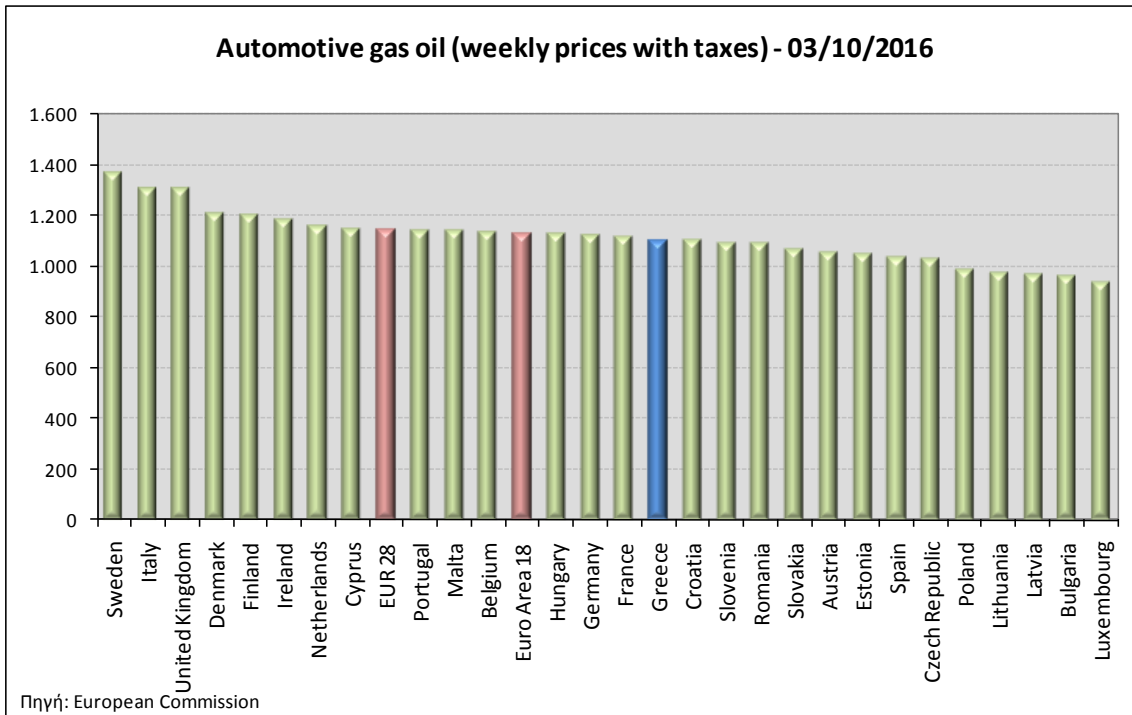
* Μέσοι όροι ελάχιστων και μέγιστων τιμών χονδρικής όπως υποβάλλονται από τις εταιρείες εμπορίας στο Παρατηρητήριο Τιμών βάσει της ΚΥΑ 978/24-10-2011.

** Η στάθμιση γίνεται βάσει των όγκων πωλήσεων ανά τύπο καυσίμου ανά νομό.

3. γ. Συγκριτικά στοιχεία με Ε.Ε.

Οι λιανικές τιμές πετρελαίου κίνησης με φόρους και προ φόρων στις 28 χώρες της Ε.Ε. για τις 03/10/2016 (τελευταία επίσημα στοιχεία) παρουσιάζονται συγκριτικά κατά φθίνουσα σειρά

Στα παρακάτω διαγράμματα:



Αναλυτικά στοιχεία για τις τιμές καυσίμων και τους φόρους στις 28 χώρες της Ε.Ε. παρουσιάζονται στην ιστοσελίδα της Ευρωπαϊκής Επιτροπής: http://ec.europa.eu/energy/observatory/oil/bulletin_en.htm

*Οι συγκρίσεις των τιμών μεταξύ των διαφόρων χωρών θα πρέπει να γίνονται με ιδιαίτερη προσοχή εξαιτίας των διαφορών στην ποιότητα των προϊόντων, στις πρακτικές μάρκετινγκ, στις δομές της αγοράς και στις καταναλωτικές συνήθειες που επικρατούν σε κάθε χώρα.