



ΕΛΛΗΝΙΚΗ ΔΗΜΟΚΡΑΤΙΑ
ΥΠΟΥΡΓΕΙΟ ΟΙΚΟΝΟΜΙΑΣ
ΥΠΟΔΟΜΩΝ, ΝΑΥΤΙΛΙΑΣ
& ΤΟΥΡΙΣΜΟΥ

Αναρτητέο στο διαδίκτυο

Αθήνα, 11-08-2015

Αρ. Πρωτ.: 84455

ΓΕΝΙΚΗ ΓΡΑΜΜΑΤΕΙΑ ΕΜΠΟΡΙΟΥ & ΚΑΤΑΝΑΛΩΤΗ
ΓΕΝΙΚΗ Δ/ΝΣΗ ΠΡΟΣΤΑΣΙΑΣ ΚΑΤΑΝΑΛΩΤΗ
& ΕΠΟΠΤΕΙΑΣ ΤΗΣ ΑΓΟΡΑΣ
Δ/ΝΣΗ ΠΟΛΙΤΙΚΗΣ & ΕΝΗΜΕΡΩΣΗΣ ΚΑΤΑΝΑΛΩΤΗ
ΤΜΗΜΑ ΠΑΡΑΤΗΡΗΤΗΡΙΩΝ ΤΙΜΩΝ & ΤΙΜΟΛΗΨΙΩΝ

ΕΒΔΟΜΑΔΙΑΙΟ ΔΕΛΤΙΟ ΕΠΙΣΚΟΠΗΣΗΣ ΤΙΜΩΝ ΚΑΥΣΙΜΩΝ

Παρασκευή, 07 Αυγούστου 2015

1. Τιμές Παρατηρητηρίου Υγρών Καυσίμων

Οι λιανικές τιμές των υγρών καυσίμων (αμόλυβδη 95 οκτ., σούπερ αμόλυβδη 100 οκτ., σούπερ LRP, πετρέλαιο κίνησης και υγραέριο κίνησης) αναρτώνται αναλυτικά στην ιστοσελίδα του Παρατηρητηρίου Τιμών Υγρών Καυσίμων του Υπουργείου Ανάπτυξης και Ανταγωνιστικότητας www.fuelprices.gr, όπου παρουσιάζονται καθημερινά οι ελάχιστες, μέσες και μέγιστες τιμές σε όλους τους Νομούς της χώρας.

Μέσες τιμές λιανικής πώλησης καυσίμων για όλη την Ελλάδα

Παρασκευή, 07 Αυγούστου 2015

Προϊόν	Μέση Τιμή
Αμόλυβδη 95 οκτ.	1,534
Αμόλυβδη 100 οκτ.	1,743
Super	1,684
Diesel Κίνησης	1,188
Υγραέριο κίνησης (Autogas)	0,712

* Η μέση τιμή πανελλαδικά υπολογίζεται από τον σταθμισμένο μέσο όρο με βάση τους όγκους πωλήσεων ανά τύπο καυσίμου ανά νομό.

** Δεν καταγράφεται κατανάλωση στο πετρέλαιο θέρμανσης για τη χρονική περίοδο 30/4 έως 15/10 κάθε έτους.

Στον παρακάτω πίνακα παρουσιάζονται οι μέσες τιμές λιανικής των υγρών καυσίμων ανά Νομό.

Μέσες τιμές λιανικής πώλησης καυσίμων ανά νομό
 Παρασκευή, 07 Αυγούστου 2015

ΝΟΜΟΣ	Αμόλυβδη 95 οκτ.	Αμόλυβδη 100 οκτ.	Super	Diesel Κίνησης	Υγραέριο κίνησης (Autogas)
ΝΟΜΟΣ ΑΤΤΙΚΗΣ	1,504	1,724	1,658	1,156	0,665
ΝΟΜΟΣ ΑΙΤΩΛΙΑΣ ΚΑΙ ΑΚΑΡΝΑΝΙΑΣ	1,559	1,763	1,652	1,197	0,730
ΝΟΜΟΣ ΑΡΓΟΛΙΔΟΣ	1,553	1,732	1,582	1,190	0,698
ΝΟΜΟΣ ΑΡΚΑΔΙΑΣ	1,574	1,788	1,731	1,199	0,679
ΝΟΜΟΣ ΑΡΤΗΣ	1,570	1,743		1,223	0,729
ΝΟΜΟΣ ΑΧΑΪΑΣ	1,537	1,753	1,704	1,198	0,772
ΝΟΜΟΣ ΒΟΙΩΤΙΑΣ	1,544	1,780	1,640	1,188	0,706
ΝΟΜΟΣ ΓΡΕΒΕΝΩΝ	1,575	1,833		1,211	0,731
ΝΟΜΟΣ ΔΡΑΜΑΣ	1,505	1,728		1,160	0,726
ΝΟΜΟΣ ΔΩΔΕΚΑΝΗΣΟΥ	1,634	1,831	1,755	1,231	
ΝΟΜΟΣ ΕΒΡΟΥ	1,570	1,767	1,860	1,205	0,772
ΝΟΜΟΣ ΕΥΒΟΙΑΣ	1,559	1,757	1,688	1,198	0,738
ΝΟΜΟΣ ΕΥΡΥΤΑΝΙΑΣ	1,598	1,858	1,730	1,224	0,698
ΝΟΜΟΣ ΖΑΚΥΝΘΟΥ	1,551	1,713		1,163	0,892
ΝΟΜΟΣ ΗΛΕΙΑΣ	1,543	1,740	1,615	1,170	0,739
ΝΟΜΟΣ ΗΜΑΘΙΑΣ	1,515	1,734		1,175	0,696
ΝΟΜΟΣ ΗΡΑΚΛΕΙΟΥ	1,620	1,789		1,255	0,861
ΝΟΜΟΣ ΘΕΣΠΡΩΤΙΑΣ	1,576	1,799		1,205	0,691
ΝΟΜΟΣ ΘΕΣΣΑΛΟΝΙΚΗΣ	1,506	1,716	1,763	1,162	0,704
ΝΟΜΟΣ ΙΩΑΝΝΙΝΩΝ	1,548	1,835		1,219	0,731
ΝΟΜΟΣ ΚΑΒΑΛΑΣ	1,538	1,758	1,689	1,185	0,736
ΝΟΜΟΣ ΚΑΡΔΙΤΣΗΣ	1,561	1,756		1,205	0,658
ΝΟΜΟΣ ΚΑΣΤΟΡΙΑΣ	1,570	1,792		1,204	0,725
ΝΟΜΟΣ ΚΕΡΚΥΡΑΣ	1,592	1,790		1,219	0,860
ΝΟΜΟΣ ΚΕΦΑΛΛΗΝΙΑΣ	1,651	1,801		1,284	0,895
ΝΟΜΟΣ ΚΙΛΚΙΣ	1,531	1,822		1,159	0,712
ΝΟΜΟΣ ΚΟΖΑΝΗΣ	1,530	1,731		1,183	0,693
ΝΟΜΟΣ ΚΟΡΙΝΘΙΑΣ	1,542	1,778	1,654	1,178	0,698
ΝΟΜΟΣ ΚΥΚΛΑΔΩΝ	1,687	1,856	1,730	1,312	0,868
ΝΟΜΟΣ ΛΑΚΩΝΙΑΣ	1,557	1,750	1,622	1,179	0,717
ΝΟΜΟΣ ΛΑΡΙΣΗΣ	1,535	1,741	1,599	1,168	0,679
ΝΟΜΟΣ ΛΑΣΙΘΙΟΥ	1,646	1,832	1,763	1,257	0,874
ΝΟΜΟΣ ΛΕΣΒΟΥ	1,595	1,797	1,649	1,254	0,863
ΝΟΜΟΣ ΛΕΥΚΑΔΟΣ	1,589	1,752	1,650	1,208	0,738
ΝΟΜΟΣ ΜΑΓΝΗΣΙΑΣ	1,557	1,761		1,216	0,708
ΝΟΜΟΣ ΜΕΣΣΗΝΙΑΣ	1,568	1,768	1,713	1,193	0,703
ΝΟΜΟΣ ΞΑΝΘΗΣ	1,538	1,755	1,589	1,186	0,717
ΝΟΜΟΣ ΠΕΛΛΗΣ	1,531	1,685		1,159	0,659
ΝΟΜΟΣ ΠΙΕΡΙΑΣ	1,519	1,722		1,153	0,763
ΝΟΜΟΣ ΠΡΕΒΕΖΗΣ	1,557	1,737		1,204	0,680
ΝΟΜΟΣ ΡΕΘΥΜΝΗΣ	1,592	1,800		1,225	0,845
ΝΟΜΟΣ ΡΟΔΟΠΗΣ	1,549	1,734		1,185	0,760
ΝΟΜΟΣ ΣΑΜΟΥ	1,644	1,807		1,266	
ΝΟΜΟΣ ΣΕΡΡΩΝ	1,523	1,693		1,157	0,691
ΝΟΜΟΣ ΤΡΙΚΑΛΩΝ	1,533	1,725		1,178	0,685
ΝΟΜΟΣ ΦΘΙΩΤΙΔΟΣ	1,551	1,780	1,648	1,176	0,712
ΝΟΜΟΣ ΦΛΩΡΙΝΗΣ	1,557	1,739	1,880	1,221	0,727
ΝΟΜΟΣ ΦΩΚΙΔΟΣ	1,577	1,810	1,600	1,223	0,769
ΝΟΜΟΣ ΧΑΛΚΙΔΙΚΗΣ	1,578	1,770		1,213	0,703
ΝΟΜΟΣ ΧΑΝΙΩΝ	1,593	1,827		1,233	0,880
ΝΟΜΟΣ ΧΙΟΥ	1,636	1,825	1,905	1,295	

2. Απλή Αμόλυβδη Βενζίνη 95 οκτανίων

2. α. Διαμόρφωση τιμής

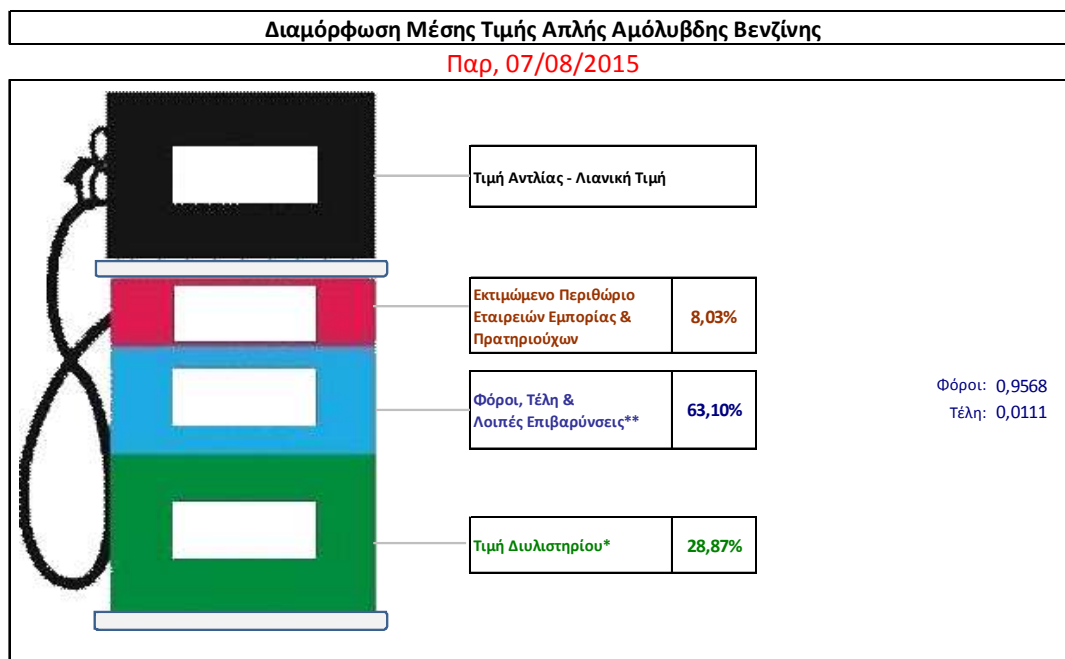
Η τιμή διυλιστηρίου της απλής αμόλυβδης βενζίνης 95 οκτανίων για την Πέμπτη 06/08/2015 διαμορφώθηκε στα 0,4429 € ανά λίτρο. Σε σχέση με την τιμή διυλιστηρίου της προηγούμενης εβδομάδας (30/07/2015) σημειώθηκε μείωση κατά 0,0117 € ανά λίτρο (1,2 λεπτά).

Οι φόροι, τα τέλη και οι λοιπές επιβαρύνσεις αντιστοιχούν σε 0,9679 € ανά λίτρο.

Η μέση τιμή λιανικής της απλής αμόλυβδης βενζίνης 95 οκτανίων για την Παρασκευή 07/08/2015 διαμορφώθηκε στα 1,534 € ανά λίτρο. Σε σχέση με την τιμή της προηγούμενης εβδομάδας (31/07/2015) σημειώθηκε μείωση κατά 0,017 € ανά λίτρο (1,7 λεπτά).

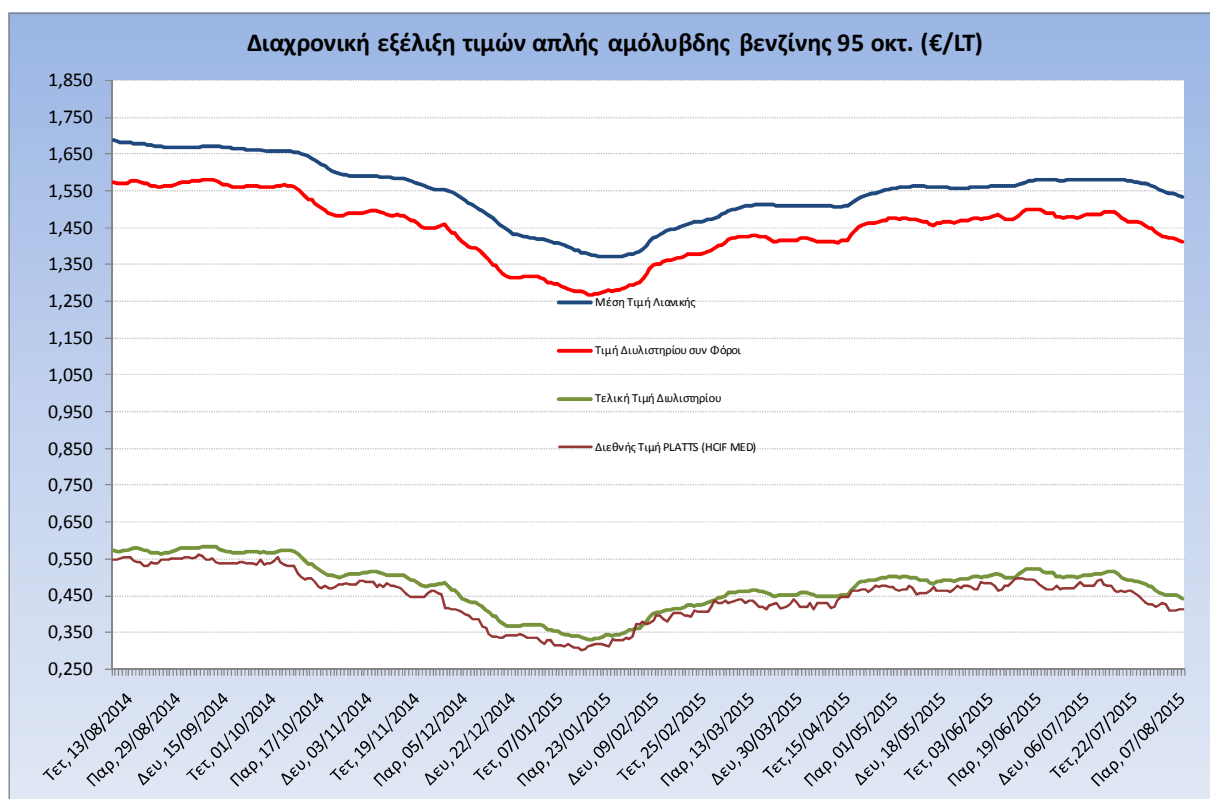
Το εκτιμώμενο περιθώριο των πρατηριούχων και των εταιρειών εμπορίας υπολογίζεται κατά μέσο όρο στα 0,1231 € ανά λίτρο (12,3 λεπτά).

Η τελική τιμή λιανικής διαμορφώνεται από την τιμή διυλιστηρίου κατά 28,9%, από τους φόρους (σταθερούς και μεταβλητούς) κατά 63,1%, και από τα εκτιμώμενα περιθώρια των εταιρειών εμπορίας, των μεταφορέων υγρών καυσίμων και των πρατηρίων κατά 8% (βλ. παρακάτω πίνακα).



* Τιμή διυλιστηρίου	0,4429
-Τιμή διυλιστηρίου προηγούμενης ημέρας (Μέση Σταθμική Τιμή εκ των δύο εταιρειών διύλισης)	
-Στην τιμή διυλιστηρίου περιλαμβάνονται οι ειδικές υπηρεσίες (φορτωτικά)	
** Τέλη	0,0111
-Ανταποδοτικό τέλος ΠΑΕ: 0,21 € ανά χιλία λίτρα. (Απόφαση 101/2014 - ΦΕΚ 745/Β/26-03-2014)	
-Εισφορά «Ειδικού Λογαριασμού Πετρελαιοειδών»: 1,2% επί της τιμής διυλιστηρίου. (Ν. 3335/2005 - ΦΕΚ 95/Α/20-4-2005)	
-Ειδικό τέλος Δικαιωμάτων Εκτέλεσης Τελωνειακών Εργασιών (ΔΕΤΕ): 0,5% της αξίας του αθροίσματος της τιμής εκ διυλιστηρίου και του ΕΦΚ. (Ν. 2093/92 - ΦΕΚ 181/Α/25-11-92)	
** Φόροι	0,9568
-Ειδικός Φόρος Κατανάλωσης (ΕΦΚ): για την απλή αμόλυβδη βενζίνη - 670 € ανά κυβικό μέτρο ή 0,67 € ανά λίτρο. (Ν. 3845/2010 - ΦΕΚ 65/Α/6-3-2010)	
-Φόρος Προστιθέμενης Αξίας (ΦΠΑ): 23% επί του συνόλου της τιμής διυλιστηρίου των μικτών ονομαστικών περιθωρίων κέρδους και των παραπάνω φορολογικών επιβαρύνσεων. (Ν. 3845/2010 - ΦΕΚ 65/Α/6-3-2010)	

Η εξέλιξη των διεθνών τιμών Platts (HCIF/MED), των τιμών διυλιστηρίου και των τιμών λιανικής της απλής αμόλυβδη βενζίνη 95 οκτ., καθώς και των αντίστοιχων ενδεικτικών περιθωρίων εμπορίας για το διάστημα των τελευταίων 12 μηνών παρουσιάζονται στο ακόλουθο διάγραμμα:



2. β. Χονδρική Τιμή Πώλησης

Ο μέσος όρος της χονδρικής τιμής πώλησης της απλής αμόλυβδης βενζίνης 95 οκτανίων από τις εταιρείες εμπορίας πετρελαιοειδών για την Παρασκευή 07/08/2015 ήταν 1,438 € ανά λίτρο.

Αναλυτικά, οι μέσες κατώτατες και ανώτατες τιμές χονδρικής, καθώς και η μέση τιμή ανά νομό παρουσιάζονται στον επόμενο πίνακα:

Μέσες Τιμές Χονδρικής Πώλησης Απλής Αμόλυβδης Βενζίνης ανά Νομό Παρασκευή 07 Αυγούστου 2015

ΝΟΜΟΣ	ΜΕΣΗ ΚΑΤΩΤΑΤΗ ΜΕ ΦΠΑ	ΜΕΣΗ ΑΝΩΤΑΤΗ ΜΕ ΦΠΑ	ΜΕΣΗ ΤΙΜΗ ΜΕ ΦΠΑ
ΝΟΜΟΣ ΑΙΤΩΛΙΑΣ ΚΑΙ ΑΚΑΡΝΑΝΙΑΣ	1,407	1,469	1,438
ΝΟΜΟΣ ΑΡΓΟΛΙΔΟΣ	1,407	1,457	1,432
ΝΟΜΟΣ ΑΡΚΑΔΙΑΣ	1,398	1,475	1,437
ΝΟΜΟΣ ΑΡΤΗΣ	1,409	1,460	1,435
ΝΟΜΟΣ ΑΤΤΙΚΗΣ	1,379	1,500	1,439
ΝΟΜΟΣ ΑΧΑΪΑΣ	1,387	1,456	1,422
ΝΟΜΟΣ ΒΟΙΩΤΙΑΣ	1,394	1,451	1,422
ΝΟΜΟΣ ΓΡΕΒΕΝΩΝ	1,424	1,443	1,434
ΝΟΜΟΣ ΔΡΑΜΑΣ	1,416	1,454	1,435
ΝΟΜΟΣ ΔΩΔΕΚΑΝΗΣΟΥ	1,384	1,509	1,447
ΝΟΜΟΣ ΕΒΡΟΥ	1,416	1,464	1,440

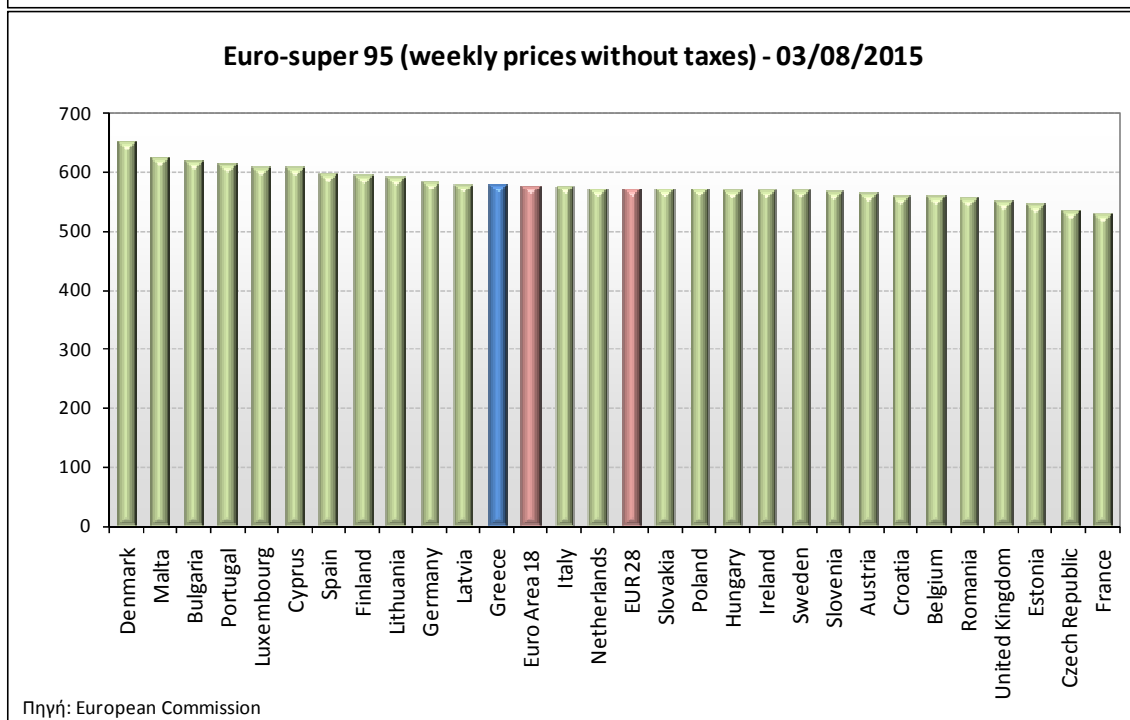
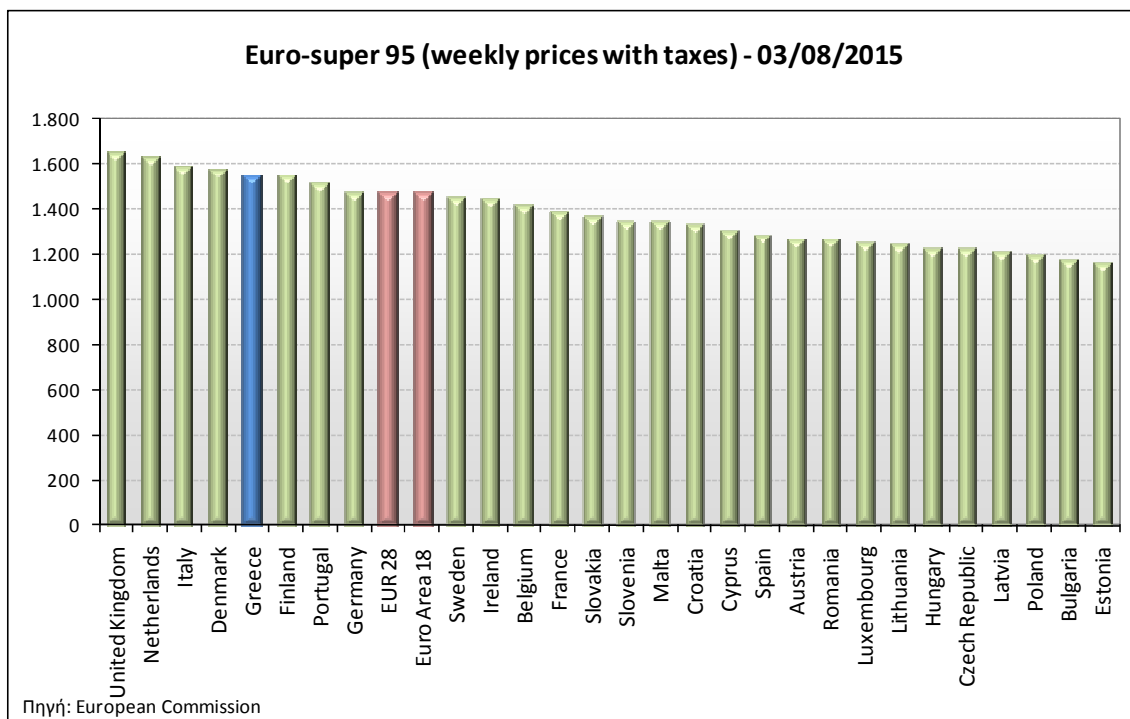
ΝΟΜΟΣ	ΜΕΣΗ ΚΑΤΩΤΑΤΗ ΜΕ ΦΠΑ	ΜΕΣΗ ΑΝΩΤΑΤΗ ΜΕ ΦΠΑ	ΜΕΣΗ ΤΙΜΗ ΜΕ ΦΠΑ
ΝΟΜΟΣ ΕΥΒΟΙΑΣ	1,421	1,495	1,458
ΝΟΜΟΣ ΕΥΡΥΤΑΝΙΑΣ	1,441	1,452	1,446
ΝΟΜΟΣ ΖΑΚΥΝΘΟΥ	1,411	1,464	1,437
ΝΟΜΟΣ ΗΛΕΙΑΣ	1,412	1,505	1,458
ΝΟΜΟΣ ΗΜΑΘΙΑΣ	1,404	1,452	1,428
ΝΟΜΟΣ ΗΡΑΚΛΕΙΟΥ	1,427	1,533	1,480
ΝΟΜΟΣ ΘΕΣΠΡΩΤΙΑΣ	1,405	1,467	1,436
ΝΟΜΟΣ ΘΕΣΣΑΛΟΝΙΚΗΣ	1,388	1,444	1,416
ΝΟΜΟΣ ΙΩΑΝΝΙΝΩΝ	1,396	1,459	1,427
ΝΟΜΟΣ ΚΑΒΑΛΑΣ	1,400	1,464	1,432
ΝΟΜΟΣ ΚΑΡΔΙΤΣΗΣ	1,404	1,468	1,436
ΝΟΜΟΣ ΚΑΣΤΟΡΙΑΣ	1,410	1,468	1,439
ΝΟΜΟΣ ΚΕΡΚΥΡΑΣ	1,418	1,488	1,453
ΝΟΜΟΣ ΚΕΦΑΛΛΗΝΙΑΣ	1,415	1,532	1,473
ΝΟΜΟΣ ΚΙΛΚΙΣ	1,404	1,454	1,429
ΝΟΜΟΣ ΚΟΖΑΝΗΣ	1,399	1,438	1,418
ΝΟΜΟΣ ΚΟΡΙΝΘΙΑΣ	1,391	1,455	1,423
ΝΟΜΟΣ ΚΥΚΛΑΔΩΝ	1,420	1,511	1,466
ΝΟΜΟΣ ΛΑΚΩΝΙΑΣ	1,409	1,473	1,441
ΝΟΜΟΣ ΛΑΡΙΣΗΣ	1,394	1,465	1,429
ΝΟΜΟΣ ΛΑΣΙΘΙΟΥ	1,452	1,495	1,474
ΝΟΜΟΣ ΛΕΣΒΟΥ	1,396	1,489	1,443
ΝΟΜΟΣ ΛΕΥΚΑΔΟΣ	1,414	1,465	1,439
ΝΟΜΟΣ ΜΑΓΝΗΣΙΑΣ	1,393	1,480	1,436
ΝΟΜΟΣ ΜΕΣΣΗΝΙΑΣ	1,415	1,508	1,462
ΝΟΜΟΣ ΞΑΝΘΗΣ	1,403	1,439	1,421
ΝΟΜΟΣ ΠΕΛΛΗΣ	1,397	1,453	1,425
ΝΟΜΟΣ ΠΙΕΡΙΑΣ	1,403	1,448	1,426
ΝΟΜΟΣ ΠΡΕΒΕΖΗΣ	1,416	1,460	1,438
ΝΟΜΟΣ ΡΕΘΥΜΝΗΣ	1,458	1,518	1,488
ΝΟΜΟΣ ΡΟΔΟΠΗΣ	1,405	1,459	1,432
ΝΟΜΟΣ ΣΑΜΟΥ	1,420	1,528	1,474
ΝΟΜΟΣ ΣΕΡΡΩΝ	1,402	1,435	1,419
ΝΟΜΟΣ ΤΡΙΚΑΛΩΝ	1,402	1,455	1,429
ΝΟΜΟΣ ΦΘΙΩΤΙΔΟΣ	1,402	1,458	1,430
ΝΟΜΟΣ ΦΛΩΡΙΝΗΣ	1,412	1,451	1,431
ΝΟΜΟΣ ΦΩΚΙΔΟΣ	1,428	1,463	1,446
ΝΟΜΟΣ ΧΑΛΚΙΔΙΚΗΣ	1,398	1,457	1,428
ΝΟΜΟΣ ΧΑΝΙΩΝ	1,445	1,532	1,488
ΝΟΜΟΣ ΧΙΟΥ	1,388	1,445	1,417
ΣΤΑΘΜΙΣΜΕΝΟΣ Μ.Ο.	1,394	1,482	1,438

* Μέσοι όροι ελάχιστων και μέγιστων τιμών χονδρικής όπως υποβάλλονται από τις εταιρείες εμπορίας στο Παρατηρητήριο Τιμών βάσει της ΚΥΑ 978/24-10-2011.

** Η στάθμιση γίνεται βάσει των όγκων πωλήσεων ανά τύπο καυσίμου ανά νομό.

2. γ. Συγκριτικά στοιχεία με Ε.Ε.

Οι λιανικές τιμές αμόλυβδης βενζίνης με φόρους και προ φόρων στις 28 χώρες της Ε.Ε. για τις 03/08/2015 (τελευταία επίσημα στοιχεία) παρουσιάζονται συγκριτικά κατά φθίνουσα σειρά στα παρακάτω διαγράμματα:



Αναλυτικά στοιχεία για τις τιμές καυσίμων και τους φόρους στις 28 χώρες της Ε.Ε. παρουσιάζονται στην ιστοσελίδα της Ευρωπαϊκής Επιτροπής:

*Οι συγκρίσεις των τιμών μεταξύ των διαφόρων χωρών θα πρέπει να γίνονται με ιδιαίτερη προσοχή εξαιτίας των διαφορών στην ποιότητα των προϊόντων, στις πρακτικές μάρκετινγκ, στις δομές της αγοράς και στις καταναλωτικές συνήθειες που επικρατούν σε κάθε χώρα.

3. Πετρέλαιο Κίνησης (Biodiesel)

3. α. Διαμόρφωση τιμής

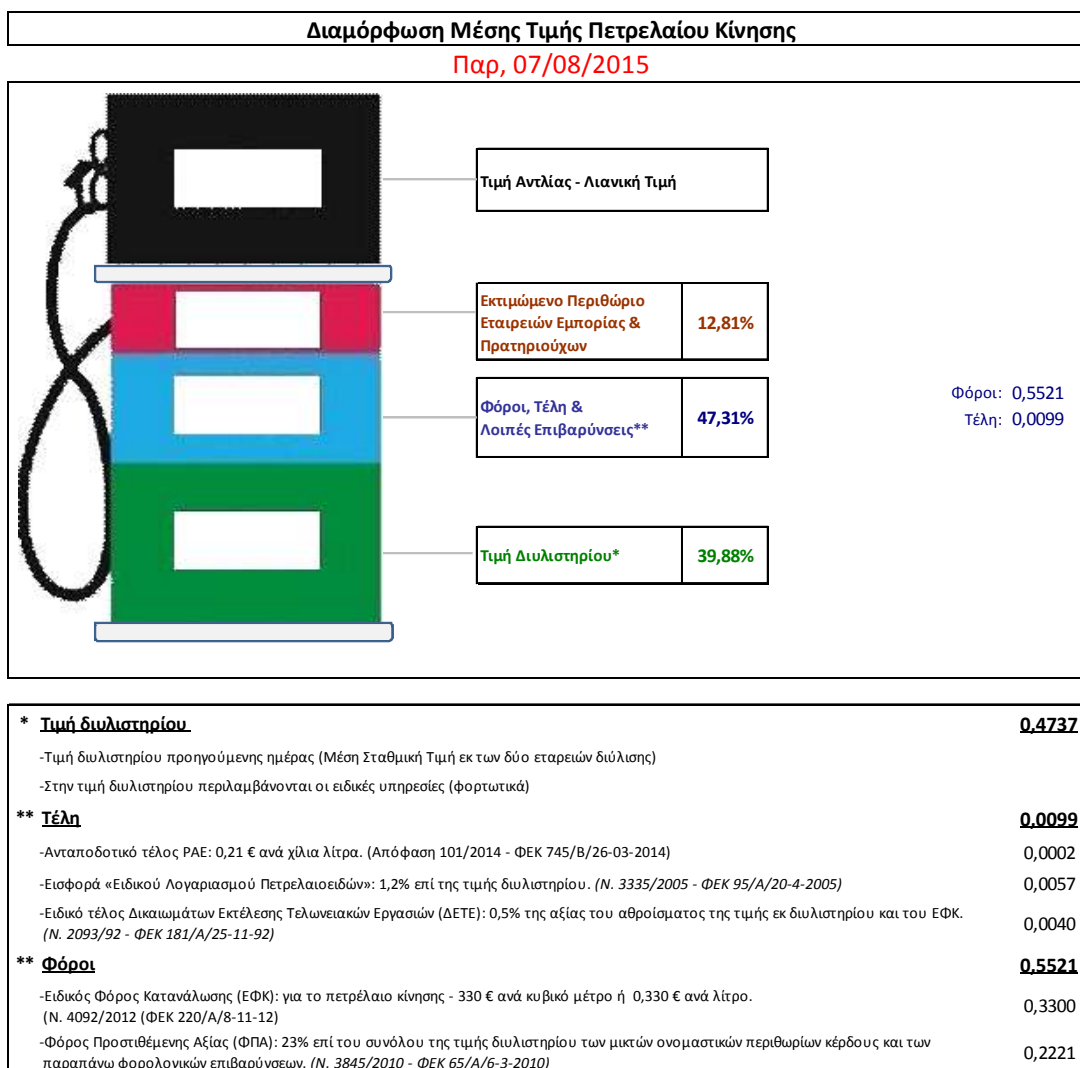
Η τιμή διυλιστηρίου του πετρελαίου κίνησης για την Πέμπτη 06/08/2015 διαμορφώθηκε στα 0,4737 € ανά λίτρο. Σε σχέση με την τιμή διυλιστηρίου της προηγούμενης εβδομάδας (30/07/2015) σημειώθηκε μείωση κατά 0,0098 € ανά λίτρο (1 λεπτό).

Οι φόροι, τα τέλη και οι λοιπές επιβαρύνσεις αντιστοιχούν σε 0,5648 € ανά λίτρο.

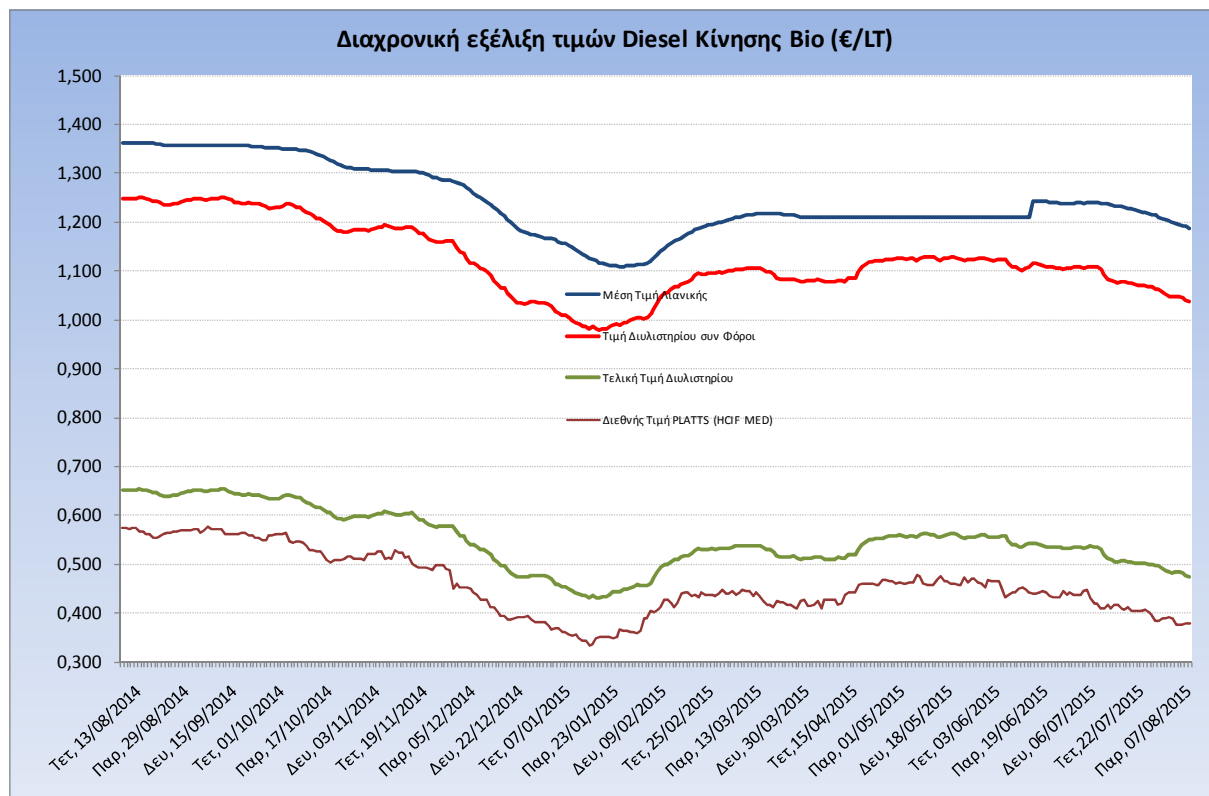
Η μέση τιμή λιανικής του πετρελαίου κίνησης για την Παρασκευή 07/08/2015 διαμορφώθηκε στα 1,188 € ανά λίτρο. Σε σχέση με την τιμή της προηγούμενης εβδομάδας (31/07/2015) σημειώθηκε μείωση κατά 0,014 € ανά λίτρο (1,4 λεπτό).

Το εκτιμώμενο περιθώριο των πρατηριούχων και των εταιρειών εμπορίας υπολογίζεται κατά μέσο όρο στα 0,1522 € ανά λίτρο (15,2 λεπτά).

Η τελική τιμή λιανικής διαμορφώνεται από την τιμή διυλιστηρίου κατά 39,9%, από τους φόρους (σταθερούς και μεταβλητούς) κατά 47,3%, και από τα εκτιμώμενα περιθώρια των εταιρειών εμπορίας, των μεταφορέων υγρών καυσίμων και των πρατηρίων κατά 12,8% (βλ. παρακάτω πίνακα).



Η εξέλιξη των διεθνών τιμών Platts (HCIF/MED), των τιμών διυλιστηρίου και των τιμών λιανικής για το πετρέλαιο κίνησης, καθώς και των αντίστοιχων ενδεικτικών περιθωρίων εμπορίας για το διάστημα των τελευταίων 12 μηνών παρουσιάζονται στο ακόλουθο διάγραμμα:



3. β. Χονδρική Τιμή Πώλησης

Ο μέσος όρος της χονδρικής τιμής πώλησης του πετρελαίου κίνησης από τις εταιρείες εμπορίας πετρελαιοειδών για την Παρασκευή 07/08/2015 ήταν 1,062 € ανά λίτρο.

Αναλυτικά, οι μέσες κατώτατες και ανώτατες τιμές χονδρικής, καθώς και η μέση τιμή ανά νομό παρουσιάζονται στον επόμενο πίνακα:

Μέσες Τιμές Χονδρικής Πώλησης Πετρελαίου Κίνησης ανά Νομό

Παρασκευή 07 Αυγούστου 2015

ΝΟΜΟΣ	ΜΕΣΗ ΚΑΤΩΤΑΤΗ ΜΕ ΦΠΑ	ΜΕΣΗ ΑΝΩΤΑΤΗ ΜΕ ΦΠΑ	ΜΕΣΗ ΤΙΜΗ ΜΕ ΦΠΑ
ΝΟΜΟΣ ΑΙΤΩΛΙΑΣ ΚΑΙ ΑΚΑΡΝΑΝΙΑΣ	1,028	1,089	1,058
ΝΟΜΟΣ ΑΡΓΟΛΙΔΟΣ	1,031	1,088	1,060
ΝΟΜΟΣ ΑΡΚΑΔΙΑΣ	1,023	1,102	1,063
ΝΟΜΟΣ ΑΡΤΗΣ	1,031	1,083	1,057
ΝΟΜΟΣ ΑΤΤΙΚΗΣ	1,001	1,122	1,062
ΝΟΜΟΣ ΑΧΑΪΑΣ	1,015	1,076	1,046
ΝΟΜΟΣ ΒΟΙΩΤΙΑΣ	1,015	1,085	1,050
ΝΟΜΟΣ ΓΡΕΒΕΝΩΝ	1,044	1,071	1,058
ΝΟΜΟΣ ΔΡΑΜΑΣ	1,034	1,077	1,055
ΝΟΜΟΣ ΔΩΔΕΚΑΝΗΣΟΥ	1,023	1,129	1,076
ΝΟΜΟΣ ΕΒΡΟΥ	0,968	1,100	1,034

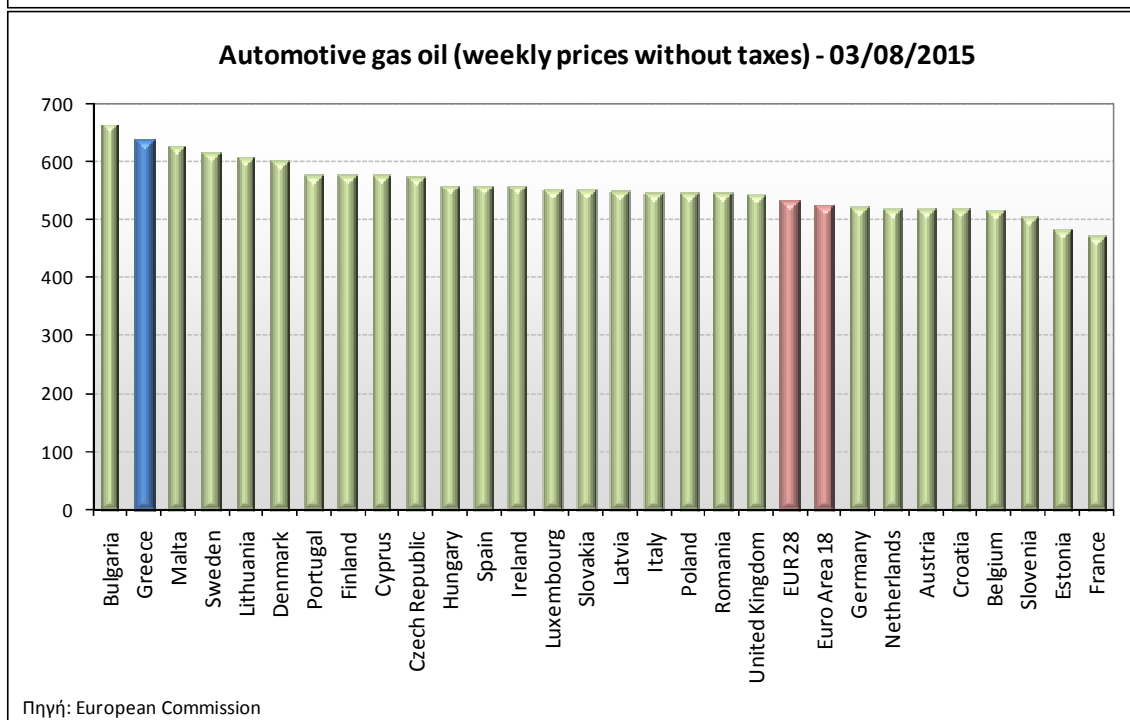
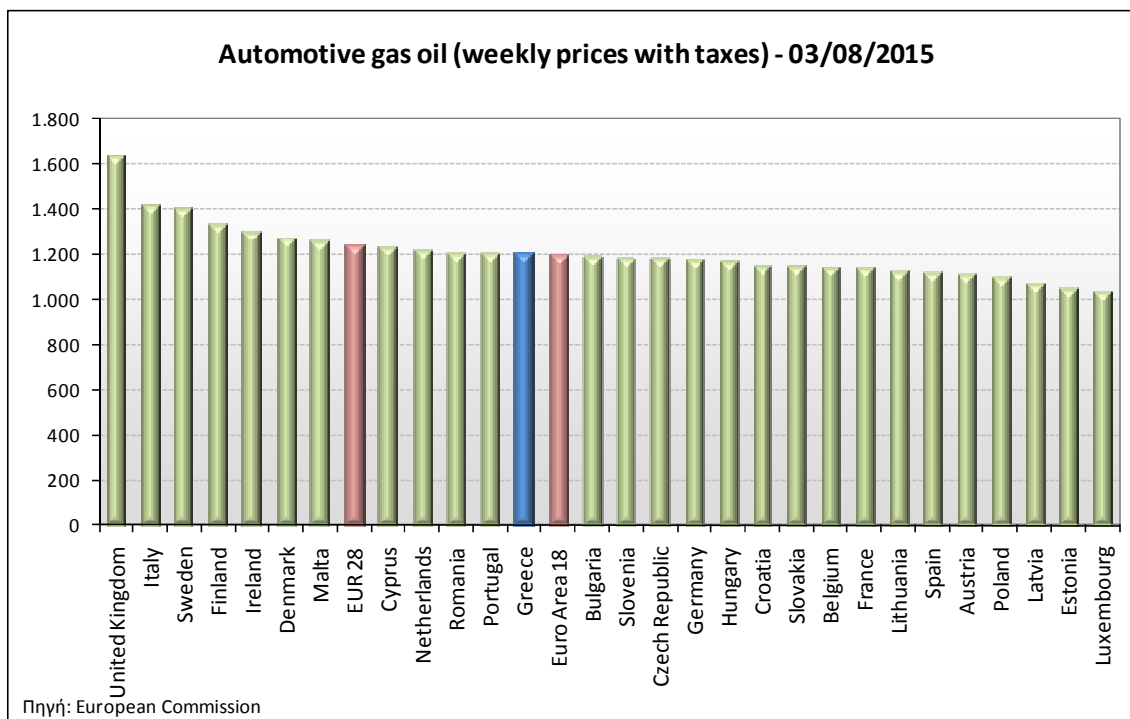
ΝΟΜΟΣ	ΜΕΣΗ ΚΑΤΩΤΑΤΗ ΜΕ ΦΠΑ	ΜΕΣΗ ΑΝΩΤΑΤΗ ΜΕ ΦΠΑ	ΜΕΣΗ ΤΙΜΗ ΜΕ ΦΠΑ
ΝΟΜΟΣ ΕΥΒΟΙΑΣ	1,042	1,118	1,080
ΝΟΜΟΣ ΕΥΡΥΤΑΝΙΑΣ	1,068	1,076	1,072
ΝΟΜΟΣ ΖΑΚΥΝΘΟΥ	1,033	1,092	1,063
ΝΟΜΟΣ ΗΛΕΙΑΣ	1,031	1,128	1,080
ΝΟΜΟΣ ΗΜΑΘΙΑΣ	1,026	1,081	1,054
ΝΟΜΟΣ ΗΡΑΚΛΕΙΟΥ	1,048	1,144	1,096
ΝΟΜΟΣ ΘΕΣΠΡΩΤΙΑΣ	1,018	1,123	1,070
ΝΟΜΟΣ ΘΕΣΣΑΛΟΝΙΚΗΣ	1,013	1,096	1,054
ΝΟΜΟΣ ΙΩΑΝΝΙΝΩΝ	1,017	1,102	1,060
ΝΟΜΟΣ ΚΑΒΑΛΑΣ	1,021	1,086	1,053
ΝΟΜΟΣ ΚΑΡΔΙΤΣΗΣ	1,027	1,093	1,060
ΝΟΜΟΣ ΚΑΣΤΟΡΙΑΣ	1,035	1,102	1,069
ΝΟΜΟΣ ΚΕΡΚΥΡΑΣ	1,031	1,111	1,071
ΝΟΜΟΣ ΚΕΦΑΛΛΗΝΙΑΣ	1,042	1,154	1,098
ΝΟΜΟΣ ΚΙΛΚΙΣ	1,025	1,081	1,053
ΝΟΜΟΣ ΚΟΖΑΝΗΣ	1,021	1,079	1,050
ΝΟΜΟΣ ΚΟΡΙΝΘΙΑΣ	1,012	1,101	1,056
ΝΟΜΟΣ ΚΥΚΛΑΔΩΝ	1,058	1,137	1,097
ΝΟΜΟΣ ΛΑΚΩΝΙΑΣ	1,027	1,101	1,064
ΝΟΜΟΣ ΛΑΡΙΣΗΣ	1,016	1,090	1,053
ΝΟΜΟΣ ΛΑΣΙΘΙΟΥ	1,073	1,106	1,090
ΝΟΜΟΣ ΛΕΣΒΟΥ	1,035	1,119	1,077
ΝΟΜΟΣ ΛΕΥΚΑΔΟΣ	1,044	1,090	1,067
ΝΟΜΟΣ ΜΑΓΝΗΣΙΑΣ	1,013	1,106	1,059
ΝΟΜΟΣ ΜΕΣΣΗΝΙΑΣ	1,034	1,118	1,076
ΝΟΜΟΣ ΞΑΝΘΗΣ	1,023	1,072	1,048
ΝΟΜΟΣ ΠΕΛΛΗΣ	1,021	1,076	1,048
ΝΟΜΟΣ ΠΙΕΡΙΑΣ	1,025	1,066	1,045
ΝΟΜΟΣ ΠΡΕΒΕΖΗΣ	1,041	1,085	1,063
ΝΟΜΟΣ ΡΕΘΥΜΝΗΣ	1,080	1,135	1,107
ΝΟΜΟΣ ΡΟΔΟΠΗΣ	1,026	1,085	1,056
ΝΟΜΟΣ ΣΑΜΟΥ	1,052	1,150	1,101
ΝΟΜΟΣ ΣΕΡΡΩΝ	1,029	1,057	1,043
ΝΟΜΟΣ ΤΡΙΚΑΛΩΝ	1,023	1,079	1,051
ΝΟΜΟΣ ΦΘΙΩΤΙΔΟΣ	1,023	1,083	1,053
ΝΟΜΟΣ ΦΛΩΡΙΝΗΣ	1,048	1,087	1,067
ΝΟΜΟΣ ΦΩΚΙΔΟΣ	1,055	1,094	1,074
ΝΟΜΟΣ ΧΑΛΚΙΔΙΚΗΣ	1,017	1,085	1,051
ΝΟΜΟΣ ΧΑΝΙΩΝ	1,061	1,146	1,103
ΝΟΜΟΣ ΧΙΟΥ	1,011	1,070	1,041
ΣΤΑΘΜΙΣΜΕΝΟΣ Μ.Ο.	1,021	1,103	1,062

* Μέσοι όροι ελάχιστων και μέγιστων τιμών χονδρικής όπως υποβάλλονται από τις εταιρείες εμπορίας στο Παρατηρητήριο Τιμών βάσει της ΚΥΑ 978/24-10-2011.

** Η στάθμιση γίνεται βάσει των όγκων πωλήσεων ανά τύπο καυσίμου ανά νομό.

3. γ. Συγκριτικά στοιχεία με Ε.Ε.

Οι λιανικές τιμές πετρελαίου κίνησης με φόρους και προ φόρων στις 28 χώρες της Ε.Ε. για τις 03/08/2015 (τελευταία επίσημα στοιχεία) παρουσιάζονται συγκριτικά κατά φθίνουσα σειρά στα παρακάτω διαγράμματα:



Αναλυτικά στοιχεία για τις τιμές καυσίμων και τους φόρους στις 28 χώρες της Ε.Ε. παρουσιάζονται στην ιστοσελίδα της Ευρωπαϊκής Επιτροπής: http://ec.europa.eu/energy/observatory/oil/bulletin_en.htm

*Οι συγκρίσεις των τιμών μεταξύ των διαφόρων χωρών θα πρέπει να γίνονται με ιδιαίτερη προσοχή εξαιτίας των διαφορών στην ποιότητα των προϊόντων, στις πρακτικές μάρκετινγκ, στις δομές της αγοράς και στις καταναλωτικές συνήθειες που επικρατούν σε κάθε χώρα.