



ΕΛΛΗΝΙΚΗ ΔΗΜΟΚΡΑΤΙΑ

ΥΠΟΥΡΓΕΙΟ ΑΝΑΠΤΥΞΗΣ ΚΑΙ ΑΝΤΑΓΩΝΙΣΤΙΚΟΤΗΤΑΣ

ΓΕΝΙΚΗ ΓΡΑΜΜΑΤΕΙΑ ΚΑΤΑΝΑΛΩΤΗ

Δ/ΝΣΗ ΠΑΡΑΤΗΡΗΤΗΡΙΟΥ ΤΙΜΩΝ ΚΑΙ ΤΙΜΟΛΗΨΙΩΝ

ΠΑΡΑΤΗΡΗΤΗΡΙΟ ΤΙΜΩΝ ΥΓΡΩΝ ΚΑΥΣΙΜΩΝ



Αθήνα, 11-2-2014

Αρ. Πρωτ.: 746

## ΕΒΔΟΜΑΔΙΑΙΟ ΔΕΛΤΙΟ ΕΠΙΣΚΟΠΗΣΗΣ ΤΙΜΩΝ ΚΑΥΣΙΜΩΝ

Παρασκευή, 7 Φεβρουαρίου 2014

## 1. Τιμές Παρατηρητηρίου Υγρών Καυσίμων

Οι λιανικές τιμές των υγρών καυσίμων (αμόλυβδη 95 οκτ., σούπερ αμόλυβδη 100 οκτ., σούπερ LRP, πετρέλαιο κίνησης, πετρέλαιο θέρμανσης κατ' οίκον και υγραέριο κίνησης) αναρτώνται αναλυτικά στην ιστοσελίδα του Παρατηρητηρίου Τιμών Υγρών Καυσίμων του Υπουργείου Ανάπτυξης και Ανταγωνιστικότητας [www.fuelprices.gr](http://www.fuelprices.gr), όπου παρουσιάζονται καθημερινά οι ελάχιστες, μέσες και μέγιστες τιμές σε όλους τους Νομούς της χώρας.

## Μέσες τιμές λιανικής πώλησης καυσίμων για όλη την Ελλάδα

Παρασκευή, 7 Φεβρουαρίου 2014

Προϊόν	Μέση Τιμή
Αμόλυβδη 95 οκτ.	1,646
Αμόλυβδη 100 οκτ.	1,859
Super	1,802
Diesel Κίνησης	1,368
Diesel Θέρμανσης Κατ'οίκον	1,267
Υγραέριο κίνησης (Autogas)	0,940

\* Η μέση τιμή πανελλαδικά υπολογίζεται από τον σταθμισμένο μέσο όρο με βάση τους όγκους πωλήσεων ανά τύπο καυσίμου ανά νομό.

Στον παρακάτω πίνακα παρουσιάζονται οι μέσες τιμές λιανικής των υγρών καυσίμων ανά Νομό.

**Μέσες τιμές λιανικής πώλησης καυσίμων ανά νομό**  
**Παρασκευή, 7 Φεβρουαρίου 2014**

<b>ΝΟΜΟΣ</b>	<b>Αμόλυβδη 95 οκτ.</b>	<b>Αμόλυβδη 100 οκτ.</b>	<b>Super</b>	<b>Diesel Κίνησης</b>	<b>Diesel Θέρμανσης Κατ'οίκον</b>	<b>Υγραέριο κίνησης (Autogas)</b>
ΝΟΜΟΣ ΑΤΤΙΚΗΣ	1,626	1,844	1,768	1,343	1,261	0,928
ΝΟΜΟΣ ΑΙΤΩΛΙΑΣ ΚΑΙ ΑΚΑΡΝΑΝΙΑΣ	1,665	1,882	1,802	1,375	1,284	0,920
ΝΟΜΟΣ ΑΡΓΟΛΙΔΟΣ	1,654	1,866	1,771	1,371	1,263	0,946
ΝΟΜΟΣ ΑΡΚΑΔΙΑΣ	1,673	1,893	1,757	1,374	1,265	0,947
ΝΟΜΟΣ ΑΡΤΗΣ	1,665	1,894	1,780	1,384	1,295	0,942
ΝΟΜΟΣ ΑΧΑΪΑΣ	1,640	1,869	1,823	1,370	1,275	0,971
ΝΟΜΟΣ ΒΟΙΩΤΙΑΣ	1,650	1,908	1,743	1,368	1,257	0,942
ΝΟΜΟΣ ΓΡΕΒΕΝΩΝ	1,677	1,909	1,850	1,389	1,294	0,944
ΝΟΜΟΣ ΔΡΑΜΑΣ	1,633	1,915		1,352	1,251	0,966
ΝΟΜΟΣ ΔΩΔΕΚΑΝΗΣΟΥ	1,752	1,936	1,845	1,418	1,286	1,007
ΝΟΜΟΣ ΕΒΡΟΥ	1,691	1,882	1,896	1,397	1,267	0,961
ΝΟΜΟΣ ΕΥΒΟΙΑΣ	1,665	1,861	1,783	1,381	1,280	0,955
ΝΟΜΟΣ ΕΥΡΥΤΑΝΙΑΣ	1,718	1,967	1,820	1,407		0,915
ΝΟΜΟΣ ΖΑΚΥΝΘΟΥ	1,659	1,838	1,777	1,367	1,282	0,968
ΝΟΜΟΣ ΗΛΕΙΑΣ	1,668	1,855	1,774	1,379	1,278	0,970
ΝΟΜΟΣ ΗΜΑΘΙΑΣ	1,623	1,842	1,895	1,349	1,255	0,908
ΝΟΜΟΣ ΗΡΑΚΛΕΙΟΥ	1,715	1,911	1,848	1,415	1,270	1,066
ΝΟΜΟΣ ΘΕΣΠΡΩΤΙΑΣ	1,677	1,901		1,390		0,932
ΝΟΜΟΣ ΘΕΣΣΑΛΟΝΙΚΗΣ	1,618	1,838	1,780	1,337	1,257	0,955
ΝΟΜΟΣ ΙΩΑΝΝΙΝΩΝ	1,627	1,919	1,855	1,373	1,278	0,923
ΝΟΜΟΣ ΚΑΒΑΛΑΣ	1,649	1,903	1,881	1,365	1,255	0,981
ΝΟΜΟΣ ΚΑΡΔΙΤΣΗΣ	1,643	1,848	1,809	1,361	1,261	0,898
ΝΟΜΟΣ ΚΑΣΤΟΡΙΑΣ	1,676	1,929	1,964	1,390	1,285	0,956
ΝΟΜΟΣ ΚΕΡΚΥΡΑΣ	1,714	1,899	1,783	1,428	1,333	1,010
ΝΟΜΟΣ ΚΕΦΑΛΛΗΝΙΑΣ	1,737	1,904	1,882	1,450	1,325	0,995
ΝΟΜΟΣ ΚΙΛΚΙΣ	1,647	1,865	1,869	1,358	1,271	0,889
ΝΟΜΟΣ ΚΟΖΑΝΗΣ	1,658	1,849	1,859	1,379	1,273	0,889
ΝΟΜΟΣ ΚΟΡΙΝΘΙΑΣ	1,652	1,876	1,722	1,366	1,267	0,921
ΝΟΜΟΣ ΚΥΚΛΑΔΩΝ	1,766	1,956	1,900	1,459	1,324	
ΝΟΜΟΣ ΛΑΚΩΝΙΑΣ	1,657	1,880	1,752	1,362	1,268	0,966
ΝΟΜΟΣ ΛΑΡΙΣΗΣ	1,647	1,832	1,679	1,357	1,270	0,888
ΝΟΜΟΣ ΛΑΣΙΘΙΟΥ	1,743	1,937	1,894	1,432	1,293	1,064
ΝΟΜΟΣ ΛΕΣΒΟΥ	1,678	1,916	1,859	1,399	1,326	
ΝΟΜΟΣ ΛΕΥΚΑΔΟΣ	1,673	1,859	1,780	1,386	1,278	0,948
ΝΟΜΟΣ ΜΑΓΝΗΣΙΑΣ	1,650	1,861	1,879	1,372	1,270	0,903
ΝΟΜΟΣ ΜΕΣΣΗΝΙΑΣ	1,672	1,896	1,842	1,384	1,307	0,983
ΝΟΜΟΣ ΞΑΝΘΗΣ	1,639	1,866	1,773	1,355	1,259	0,980
ΝΟΜΟΣ ΠΕΛΛΗΣ	1,644	1,809		1,358	1,264	0,916
ΝΟΜΟΣ ΠΙΕΡΙΑΣ	1,634	1,794		1,342	1,242	0,937
ΝΟΜΟΣ ΠΡΕΒΕΖΗΣ	1,654	1,843		1,378	1,250	0,942
ΝΟΜΟΣ ΡΕΘΥΜΝΗΣ	1,718	1,977	1,925	1,426	1,299	1,048
ΝΟΜΟΣ ΡΟΔΟΠΗΣ	1,660	1,852	1,856	1,361	1,267	0,972
ΝΟΜΟΣ ΣΑΜΟΥ	1,749	1,918	1,798	1,442	1,296	
ΝΟΜΟΣ ΣΕΡΡΩΝ	1,642	1,822	1,740	1,355	1,251	0,952
ΝΟΜΟΣ ΤΡΙΚΑΛΩΝ	1,640	1,781		1,348	1,220	0,822
ΝΟΜΟΣ ΦΘΙΩΤΙΔΟΣ	1,650	1,864	1,778	1,358	1,291	0,949
ΝΟΜΟΣ ΦΛΩΡΙΝΗΣ	1,656	1,850	1,820	1,387	1,309	0,913
ΝΟΜΟΣ ΦΩΚΙΔΟΣ	1,691	1,914	1,828	1,406	1,325	
ΝΟΜΟΣ ΧΑΛΚΙΔΙΚΗΣ	1,661	1,868	1,808	1,369	1,254	0,951
ΝΟΜΟΣ ΧΑΝΙΩΝ	1,714	1,967	1,941	1,430	1,295	1,045
ΝΟΜΟΣ ΧΙΟΥ	1,647	1,920	1,861	1,373	1,238	

## 2. Απλή Αμόλυβδη Βενζίνη 95 οκτανίων

### 2. α. Διαμόρφωση τιμής

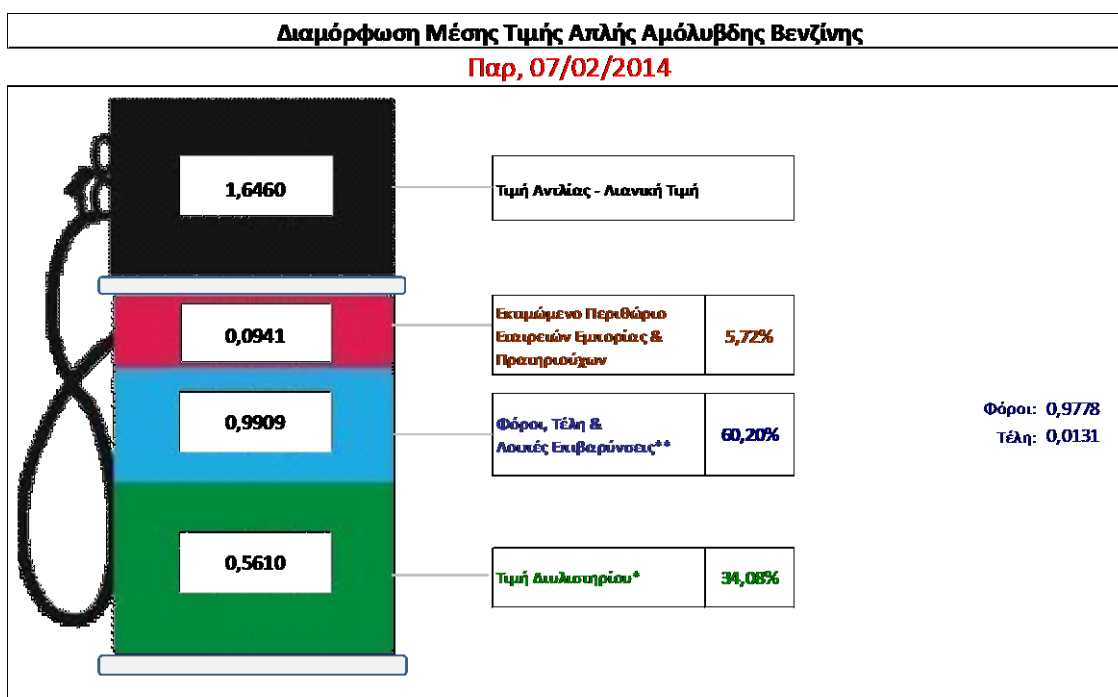
Η τιμή διυλιστηρίου της απλής αμόλυβδης βενζίνης 95 οκτανίων για την Πέμπτη 06/02/2014 διαμορφώθηκε στα 0,5610 € ανά λίτρο. Σε σχέση με την τιμή διυλιστηρίου της προηγούμενης εβδομάδας (30/01/2014) σημειώθηκε αύξηση κατά 0,0008 € ανά λίτρο (0,1 λεπτά).

Οι φόροι, τα τέλη και οι λοιπές επιβαρύνσεις αντιστοιχούν σε 0,9909 € ανά λίτρο.

Η μέση τιμή λιανικής της απλής αμόλυβδης βενζίνης 95 οκτανίων για την Παρασκευή 07/02/2014 διαμορφώθηκε στα 1,646 € ανά λίτρο. Σε σχέση με την τιμή της προηγούμενης εβδομάδας (31/01/2014) σημειώθηκε αύξηση κατά 0,002€ ανά λίτρο (0,2 λεπτά).

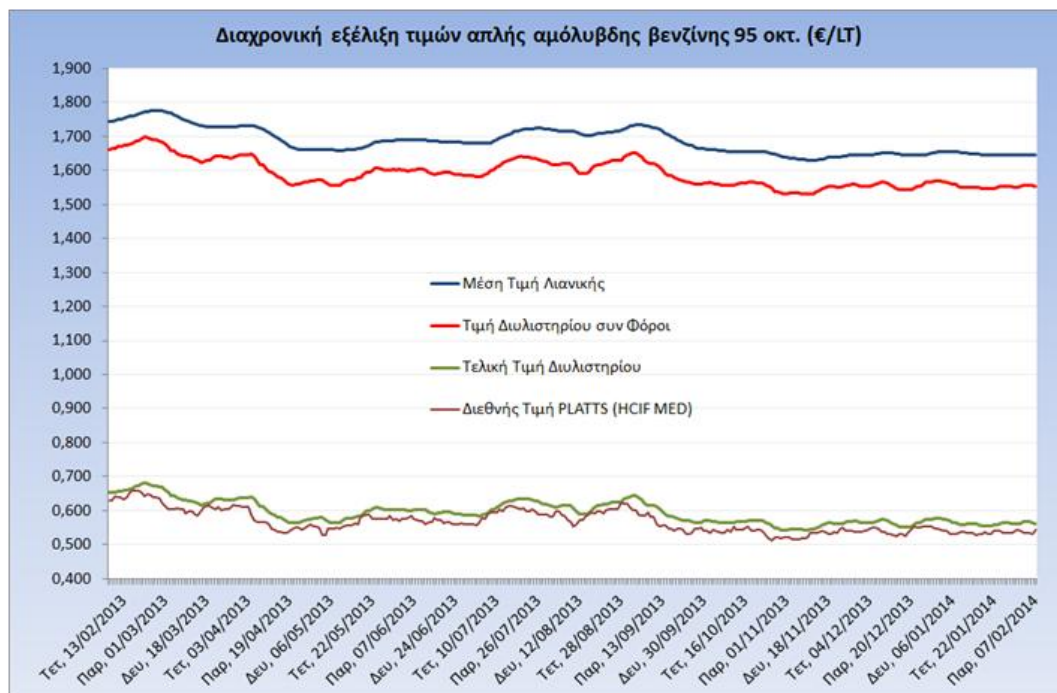
Το εκτιμώμενο περιθώριο των πρατηριούχων και των εταιρειών εμπορίας υπολογίζεται κατά μέσο όρο στα 0,0941 € ανά λίτρο (9,4 λεπτά).

Η τελική τιμή λιανικής διαμορφώνεται από την τιμή διυλιστηρίου κατά 34,1%, από τους φόρους (σταθερούς και μεταβλητούς) κατά 60,2%, και από τα εκτιμώμενα περιθώρια των εταιρειών εμπορίας, των μεταφορέων υγρών καυσίμων και των πρατηρίων κατά 5,7% (βλ. παρακάτω πίνακα).



<b>* Τιμή διυλιστηρίου</b>	<b>0,5610</b>
-Τιμή διυλιστηρίου προηγούμενης ημέρας (Μέση Σταθμική Τιμή εκ των δύο εταιρειών διύλισης)	
-Στην τιμή διυλιστηρίου περιλαμβάνονται οι ειδικές υπηρεσίες (φορτωτικά)	
<b>** Τέλη</b>	<b>0,0131</b>
-Ανακοδοτικό τέλος ΡΑΕ: 0,21 € ανά χιλιό λίτρα. (Απόφαση 579/2013 - ΦΕΚ 3218/Β/18-12-13)	0,0002
-Εισφορά «Ειδικού Λογαριασμού Πετρελαιοειδών»: 1,2% επί της τιμής διυλιστηρίου. (Ν. 3335/2005 - ΦΕΚ 95/Α/20-4-2005)	0,0067
-Ειδικό τέλος Δικαιωμάτων Εκτέλεσης Τελωματικών Εργασιών (ΔΕΤΕ): 0,5% της αξίας του αθροίσματος της τιμής εκ διυλιστηρίου και του ΕΦΚ (Ν. 2093/92 - ΦΕΚ 181/Α/25-11-92)	0,0062
<b>** Φόροι</b>	<b>0,9778</b>
-Ειδικός Φόρος Κατανάλωσης (ΕΦΚ): για την απλή αμόλυβδη βενζίνη - 670 € ανά κυβικό μέτρο ή 0,67 € ανά λίτρο. (Ν. 3845/2010 - ΦΕΚ 65/Α/6-3-2010)	0,6700
-Φόρος Προστιθέμενης Αξίας (ΦΠΑ): 23% επί του συνόλου της τιμής διυλιστηρίου των μικτών ονομαστικών περιθωρίων κέρδους και των παραπάνω φορολογικών επιβαρύνσεων. (Ν. 3845/2010 - ΦΕΚ 65/Α/6-3-2010)	0,3078

Η εξέλιξη των διεθνών τιμών Platts (HCIF/MED), των τιμών διυλιστηρίου και των τιμών λιανικής της απλής αμόλυβδη βενζίνη 95 οκτ., καθώς και των αντίστοιχων ενδεικτικών περιθωρίων εμπορίας για το διάστημα των τελευταίων 12 μηνών παρουσιάζονται στο ακόλουθο διάγραμμα:



## 2. β. Χονδρική Τιμή Πώλησης

Ο μέσος όρος της χονδρικής τιμής πώλησης της απλής αμόλυβδη βενζίνης 95 οκτανίων από τις εταιρείες εμπορίας πετρελαιοειδών για την Παρασκευή 07/02/2014 ήταν 1,605€ ανά λίτρο.

Αναλυτικά, οι μέσες κατώτατες και ανώτατες τιμές χονδρικής, καθώς και η μέση τιμή ανά νομό παρουσιάζονται στον επόμενο πίνακα:

### Μέσες Τιμές Χονδρικής Πώλησης Απλής Αμόλυβδη Βενζίνης ανά Νομό

Παρασκευή 07 Φεβρουαρίου 2014

ΝΟΜΟΣ	ΜΕΣΗ ΚΑΤΩΤΑΤΗ ΜΕ ΦΠΑ	ΜΕΣΗ ΑΝΩΤΑΤΗ ΜΕ ΦΠΑ	ΜΕΣΗ ΤΙΜΗ ΜΕ ΦΠΑ
ΝΟΜΟΣ ΑΙΤΩΛΙΑΣ ΚΑΙ ΑΚΑΡΝΑΝΙΑΣ	1,569	1,626	<b>1,597</b>
ΝΟΜΟΣ ΑΡΓΟΛΙΔΟΣ	1,582	1,632	<b>1,607</b>
ΝΟΜΟΣ ΑΡΚΑΔΙΑΣ	1,588	1,656	<b>1,622</b>
ΝΟΜΟΣ ΑΡΤΗΣ	1,587	1,625	<b>1,606</b>
ΝΟΜΟΣ ΑΤΤΙΚΗΣ	1,552	1,657	<b>1,604</b>
ΝΟΜΟΣ ΑΧΑΪΑΣ	1,558	1,618	<b>1,588</b>
ΝΟΜΟΣ ΒΟΙΩΤΙΑΣ	1,575	1,647	<b>1,611</b>
ΝΟΜΟΣ ΓΡΕΒΕΝΩΝ	1,580	1,597	<b>1,588</b>
ΝΟΜΟΣ ΔΡΑΜΑΣ	1,578	1,609	<b>1,594</b>
ΝΟΜΟΣ ΔΩΔΕΚΑΝΗΣΟΥ	1,596	1,673	<b>1,635</b>
ΝΟΜΟΣ ΕΒΡΟΥ	1,595	1,642	<b>1,618</b>

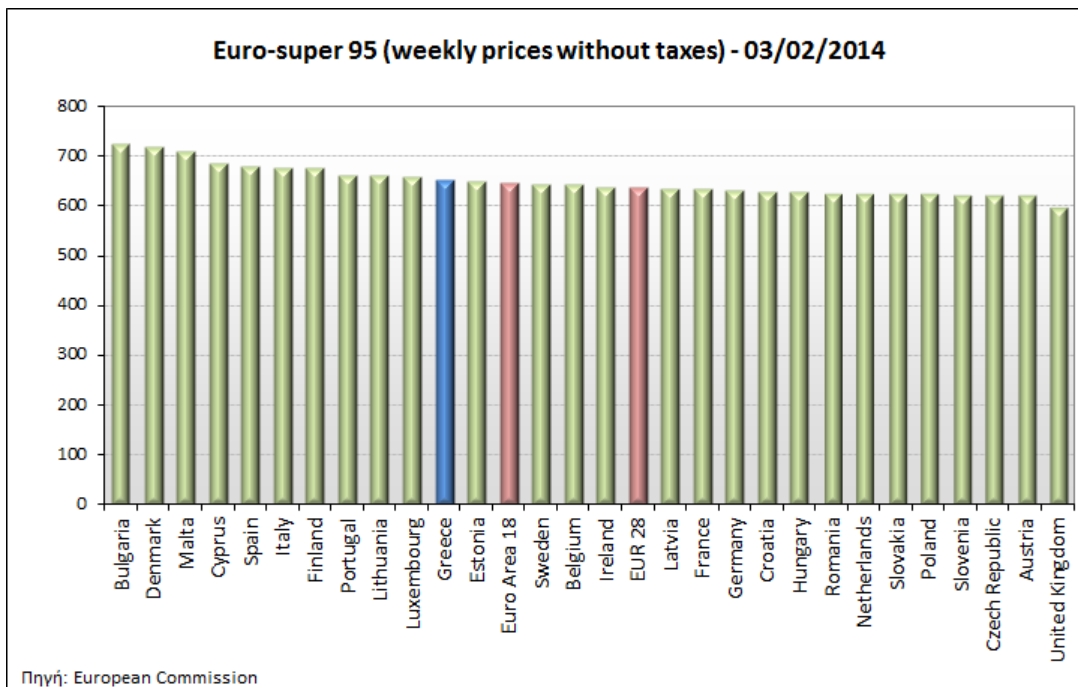
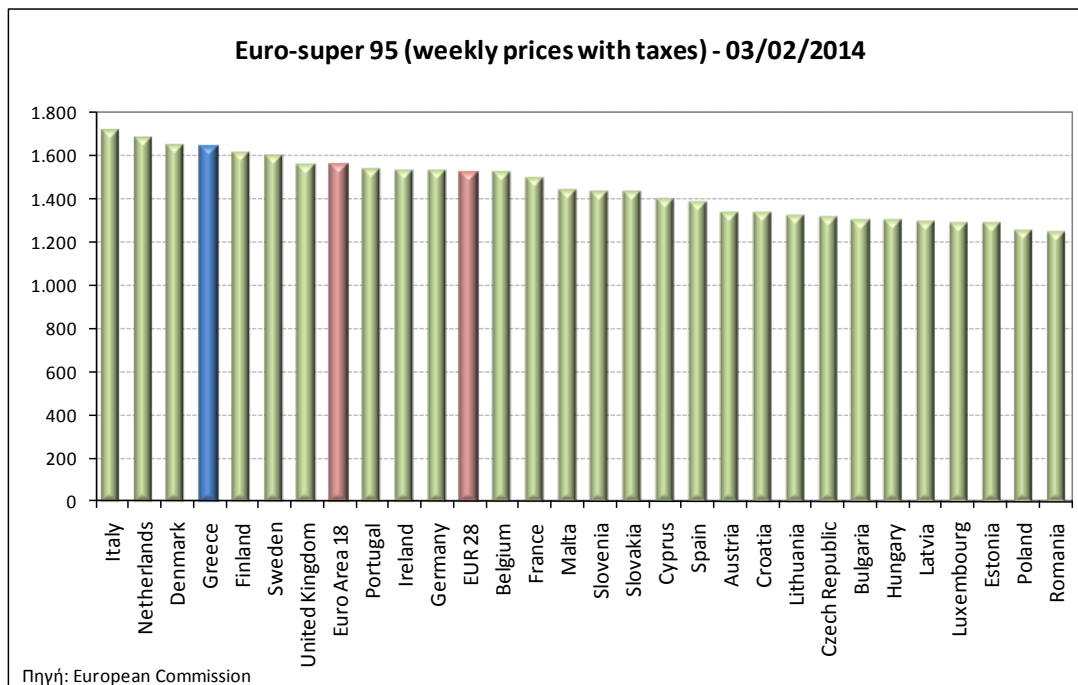
ΝΟΜΟΣ	ΜΕΣΗ ΚΑΤΩΤΑΤΗ ΜΕ ΦΠΑ	ΜΕΣΗ ΑΝΩΤΑΤΗ ΜΕ ΦΠΑ	ΜΕΣΗ ΤΙΜΗ ΜΕ ΦΠΑ
ΝΟΜΟΣ ΕΥΒΟΙΑΣ	1,586	1,696	<b>1,641</b>
ΝΟΜΟΣ ΕΥΡΥΤΑΝΙΑΣ	1,597	1,621	<b>1,609</b>
ΝΟΜΟΣ ΖΑΚΥΝΘΟΥ	1,583	1,611	<b>1,597</b>
ΝΟΜΟΣ ΗΛΕΙΑΣ	1,581	1,682	<b>1,632</b>
ΝΟΜΟΣ ΗΜΑΘΙΑΣ	1,566	1,603	<b>1,584</b>
ΝΟΜΟΣ ΗΡΑΚΛΕΙΟΥ	1,600	1,692	<b>1,646</b>
ΝΟΜΟΣ ΘΕΣΠΡΩΤΙΑΣ	1,573	1,654	<b>1,613</b>
ΝΟΜΟΣ ΘΕΣΣΑΛΟΝΙΚΗΣ	1,554	1,605	<b>1,580</b>
ΝΟΜΟΣ ΙΩΑΝΝΙΝΩΝ	1,567	1,684	<b>1,625</b>
ΝΟΜΟΣ ΚΑΒΑΛΑΣ	1,569	1,621	<b>1,595</b>
ΝΟΜΟΣ ΚΑΡΔΙΤΣΗΣ	1,584	1,636	<b>1,610</b>
ΝΟΜΟΣ ΚΑΣΤΟΡΙΑΣ	1,593	1,624	<b>1,609</b>
ΝΟΜΟΣ ΚΕΡΚΥΡΑΣ	1,615	1,664	<b>1,640</b>
ΝΟΜΟΣ ΚΕΦΑΛΛΗΝΙΑΣ	1,572	1,675	<b>1,624</b>
ΝΟΜΟΣ ΚΙΛΚΙΣ	1,561	1,609	<b>1,585</b>
ΝΟΜΟΣ ΚΟΖΑΝΗΣ	1,579	1,615	<b>1,597</b>
ΝΟΜΟΣ ΚΟΡΙΝΘΙΑΣ	1,570	1,628	<b>1,599</b>
ΝΟΜΟΣ ΚΥΚΛΑΔΩΝ	1,553	1,621	<b>1,587</b>
ΝΟΜΟΣ ΛΑΚΩΝΙΑΣ	1,571	1,671	<b>1,621</b>
ΝΟΜΟΣ ΛΑΡΙΣΗΣ	1,563	1,628	<b>1,596</b>
ΝΟΜΟΣ ΛΑΣΙΘΙΟΥ	1,616	1,689	<b>1,652</b>
ΝΟΜΟΣ ΛΕΣΒΟΥ	1,530	1,618	<b>1,574</b>
ΝΟΜΟΣ ΛΕΥΚΑΔΟΣ	1,577	1,629	<b>1,603</b>
ΝΟΜΟΣ ΜΑΓΝΗΣΙΑΣ	1,571	1,652	<b>1,612</b>
ΝΟΜΟΣ ΜΕΣΣΗΝΙΑΣ	1,589	1,666	<b>1,628</b>
ΝΟΜΟΣ ΞΑΝΘΗΣ	1,576	1,645	<b>1,610</b>
ΝΟΜΟΣ ΠΕΛΛΗΣ	1,566	1,603	<b>1,584</b>
ΝΟΜΟΣ ΠΙΕΡΙΑΣ	1,574	1,624	<b>1,599</b>
ΝΟΜΟΣ ΠΡΕΒΕΖΗΣ	1,584	1,619	<b>1,602</b>
ΝΟΜΟΣ ΡΕΘΥΜΝΗΣ	1,599	1,673	<b>1,636</b>
ΝΟΜΟΣ ΡΟΔΟΠΗΣ	1,588	1,653	<b>1,621</b>
ΝΟΜΟΣ ΣΑΜΟΥ	1,580	1,638	<b>1,609</b>
ΝΟΜΟΣ ΣΕΡΡΩΝ	1,575	1,609	<b>1,592</b>
ΝΟΜΟΣ ΤΡΙΚΑΛΩΝ	1,576	1,612	<b>1,594</b>
ΝΟΜΟΣ ΦΘΙΩΤΙΔΟΣ	1,573	1,626	<b>1,600</b>
ΝΟΜΟΣ ΦΛΩΡΙΝΗΣ	1,582	1,632	<b>1,607</b>
ΝΟΜΟΣ ΦΩΚΙΔΟΣ	1,579	1,657	<b>1,618</b>
ΝΟΜΟΣ ΧΑΛΚΙΔΙΚΗΣ	1,574	1,614	<b>1,594</b>
ΝΟΜΟΣ ΧΑΝΙΩΝ	1,595	1,678	<b>1,636</b>
ΝΟΜΟΣ ΧΙΟΥ	1,569	1,602	<b>1,585</b>
<b>ΣΤΑΘΜΙΣΜΕΝΟΣ Μ.Ο.</b>	<b>1,565</b>	<b>1,645</b>	<b>1,605</b>

\* Μέσοι όροι ελάχιστων και μέγιστων τιμών χονδρικής όπως υποβάλλονται από τις εταιρείες εμπορίας στο Παρατηρητήριο Τιμών βάσει της ΚΥΑ 978/24-10-2011.

\*\* Η στάθμιση γίνεται βάσει των όγκων πωλήσεων ανά τύπο καυσίμου ανά νομό.

## 2. γ. Συγκριτικά στοιχεία με Ε.Ε.

Οι λιανικές τιμές αμόλυβδης βενζίνης με φόρους και προ φόρων στις 28 χώρες της Ε.Ε. για τις 03/02/2014 (τελευταία επίσημα στοιχεία) παρουσιάζονται συγκριτικά κατά φθίνουσα σειρά στα παρακάτω διαγράμματα:



Αναλυτικά στοιχεία για τις τιμές καυσίμων και τους φόρους στις 28 χώρες της Ε.Ε. παρουσιάζονται στην ιστοσελίδα της Ευρωπαϊκής Επιτροπής: [http://ec.europa.eu/energy/observatory/oil/bulletin\\_en.htm](http://ec.europa.eu/energy/observatory/oil/bulletin_en.htm)

\*Οι συγκρίσεις των τιμών μεταξύ των διαφόρων χωρών θα πρέπει να γίνονται με ιδιαίτερη προσοχή εξαιτίας των διαφορών στην ποιότητα των προϊόντων, στις πρακτικές μάρκετινγκ, στις δομές της αγοράς και στις καταναλωτικές συνήθειες που επικρατούν σε κάθε χώρα.

### 3. Πετρέλαιο Κίνησης (Biodiesel)

#### 3. α. Διαμόρφωση τιμής

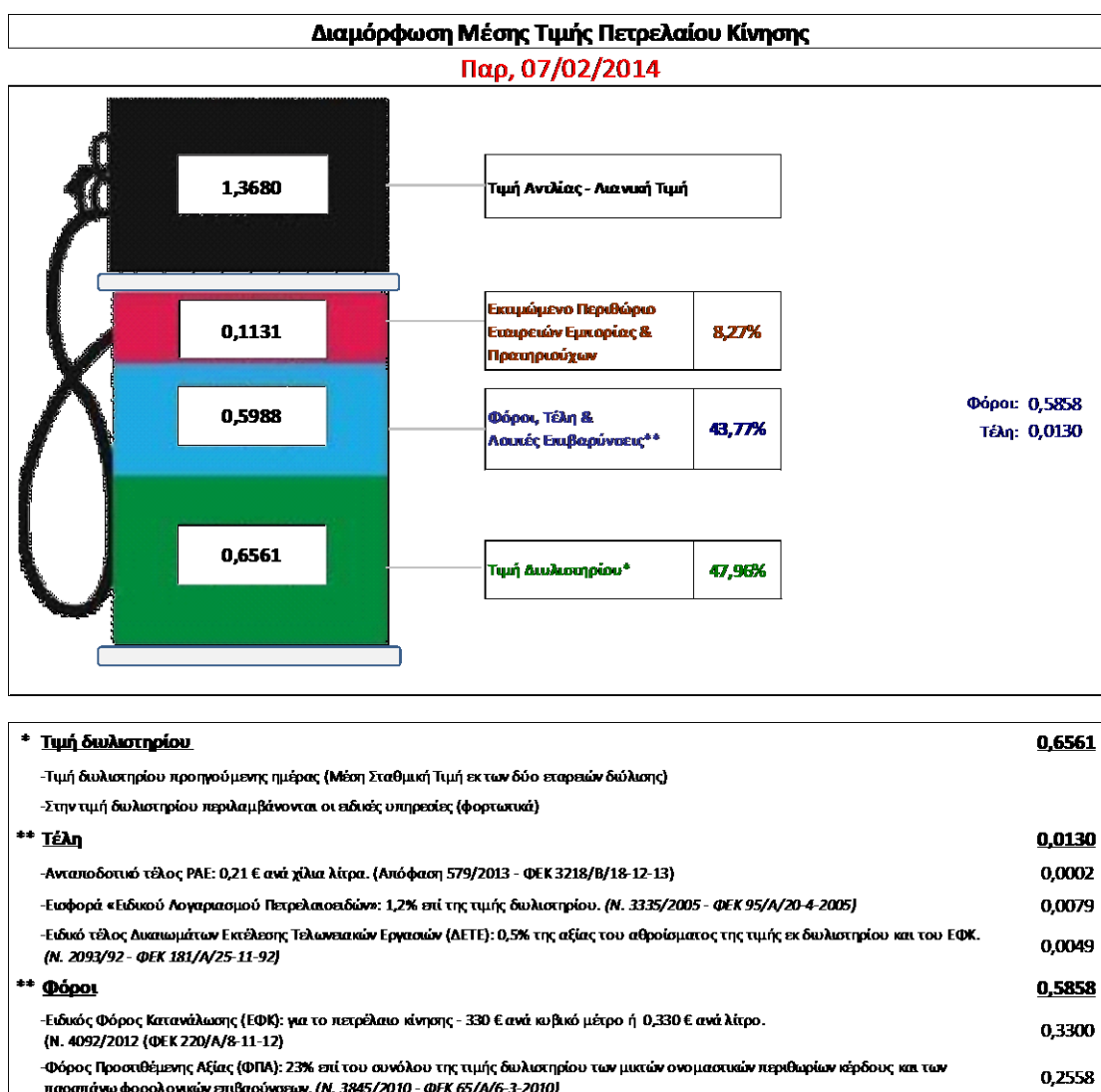
Η τιμή διυλιστηρίου του πετρελαίου κίνησης για την Πέμπτη 06/02/2014 διαμορφώθηκε στα 0,6561 € ανά λίτρο. Σε σχέση με την τιμή διυλιστηρίου της προηγούμενης εβδομάδας (30/01/2014) σημειώθηκε αύξηση κατά 0,0008 € ανά λίτρο (0,1 λεπτά).

Οι φόροι, τα τέλη και οι λοιπές επιβαρύνσεις αντιστοιχούν σε 0,5988 € ανά λίτρο.

Η μέση τιμή λιανικής του πετρελαίου κίνησης για την Παρασκευή 07/02/2014 διαμορφώθηκε στα 1,368 € ανά λίτρο. Σε σχέση με την τιμή της προηγούμενης εβδομάδας (31/01/2014) δεν σημειώθηκε καμία μεταβολή.

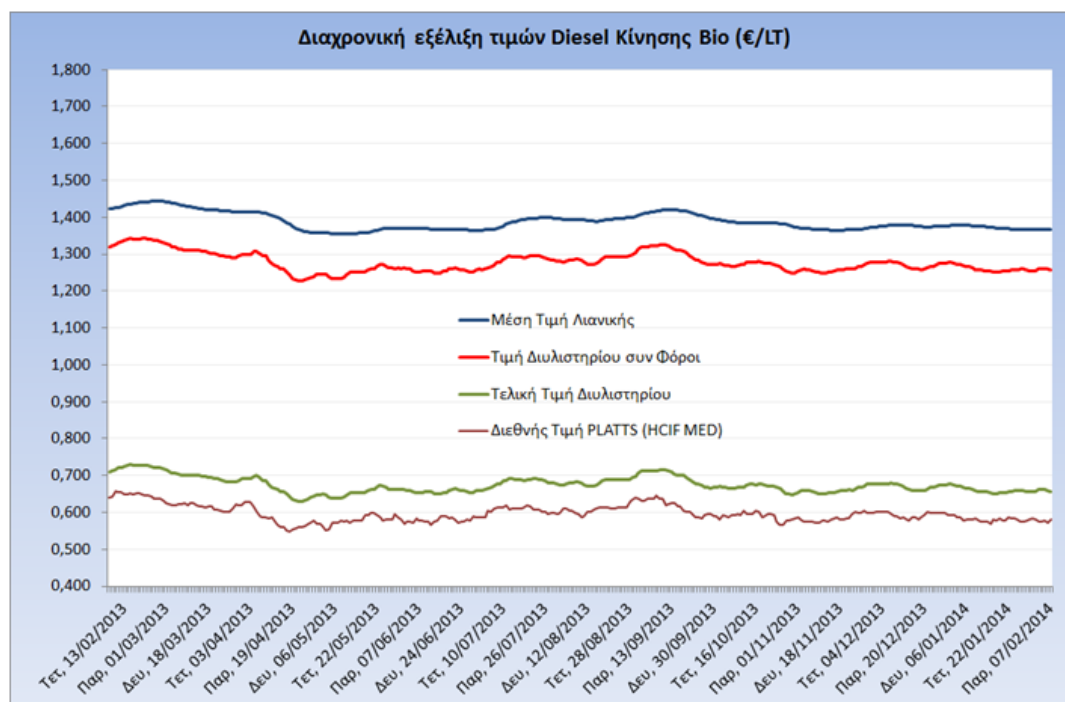
Το εκτιμώμενο περιθώριο των πρατηριούχων και των εταιρειών εμπορίας υπολογίζεται κατά μέσο όρο στα 0,1131 € ανά λίτρο (11,3 λεπτά).

Η τελική τιμή λιανικής διαμορφώνεται από την τιμή διυλιστηρίου κατά 47,9%, από τους φόρους (σταθερούς και μεταβλητούς) κατά 43,8%, και από τα εκτιμώμενα περιθώρια των εταιρειών εμπορίας, των μεταφορέων υγρών καυσίμων και των πρατηρίων κατά 8,3% (βλ. παρακάτω πίνακα).





Η εξέλιξη των διεθνών τιμών Platts (HCIF/MED), των τιμών διυλιστηρίου και των τιμών λιανικής για το πετρέλαιο κίνησης, καθώς και των αντίστοιχων ενδεικτικών περιθωρίων εμπορίας για το διάστημα των τελευταίων 12 μηνών παρουσιάζονται στο ακόλουθο διάγραμμα:



### 3. β. Χονδρική Τιμή Πώλησης

Ο μέσος όρος της χονδρικής τιμής πώλησης του πετρελαίου κίνησης από τις εταιρείες εμπορίας πετρελαιοειδών για την Παρασκευή 07/02/2014 ήταν 1,296 € ανά λίτρο.

Αναλυτικά, οι μέσες κατώτατες και ανώτατες τιμές χονδρικής, καθώς και η μέση τιμή ανά νομό παρουσιάζονται στον επόμενο πίνακα:

#### Μέσες Τιμές Χονδρικής Πώλησης Πετρελαίου Κίνησης ανά Νομό

Παρασκευή 07 Φεβρουαρίου 2014

ΝΟΜΟΣ	ΜΕΣΗ ΚΑΤΩΤΑΤΗ ΜΕ ΦΠΑ	ΜΕΣΗ ΑΝΩΤΑΤΗ ΜΕ ΦΠΑ	ΜΕΣΗ ΤΙΜΗ ΜΕ ΦΠΑ
ΝΟΜΟΣ ΑΙΤΩΛΙΑΣ ΚΑΙ ΑΚΑΡΝΑΝΙΑΣ	1,262	1,312	<b>1,287</b>
ΝΟΜΟΣ ΑΡΓΟΛΙΔΟΣ	1,271	1,316	<b>1,294</b>
ΝΟΜΟΣ ΑΡΚΑΔΙΑΣ	1,272	1,358	<b>1,315</b>
ΝΟΜΟΣ ΑΡΤΗΣ	1,283	1,337	<b>1,310</b>
ΝΟΜΟΣ ΑΤΤΙΚΗΣ	1,242	1,334	<b>1,288</b>
ΝΟΜΟΣ ΑΧΑΪΑΣ	1,259	1,334	<b>1,296</b>
ΝΟΜΟΣ ΒΟΙΩΤΙΑΣ	1,258	1,330	<b>1,294</b>
ΝΟΜΟΣ ΓΡΕΒΕΝΩΝ	1,280	1,343	<b>1,312</b>
ΝΟΜΟΣ ΔΡΑΜΑΣ	1,274	1,333	<b>1,303</b>
ΝΟΜΟΣ ΔΩΔΕΚΑΝΗΣΟΥ	1,260	1,337	<b>1,298</b>



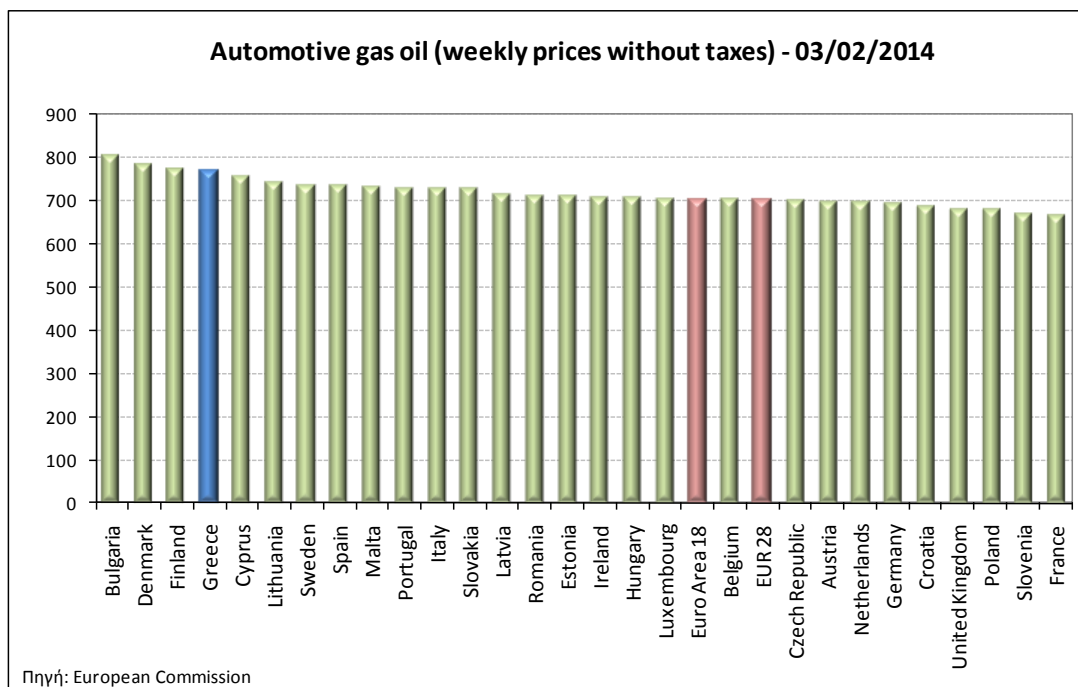
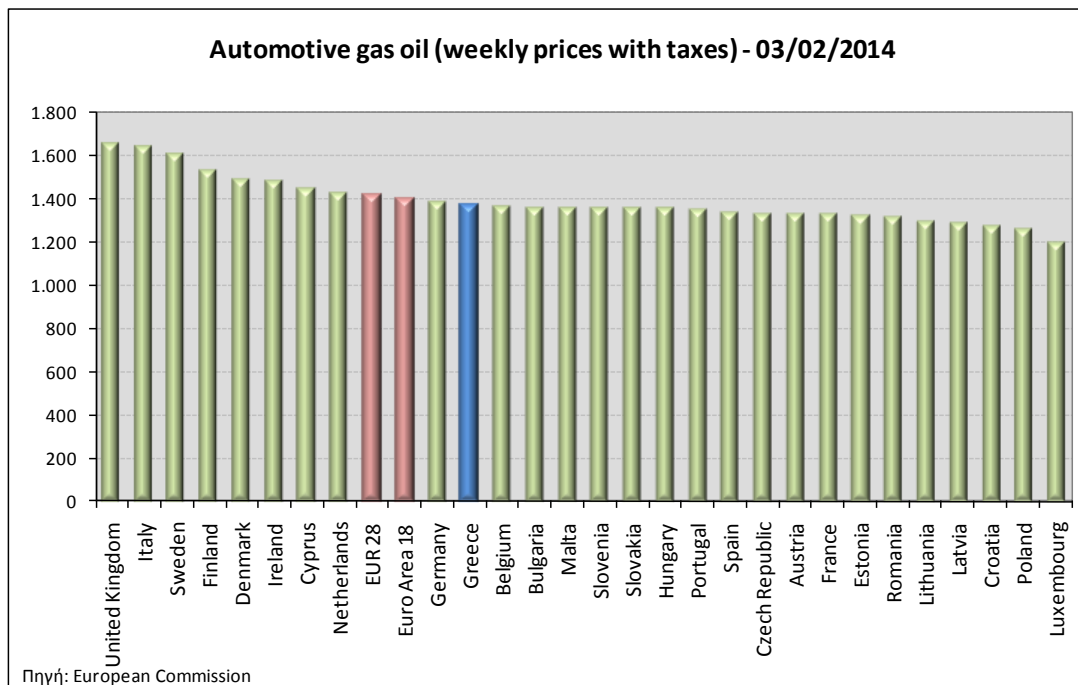
ΝΟΜΟΣ	ΜΕΣΗ ΚΑΤΩΤΑΤΗ ΜΕ ΦΠΑ	ΜΕΣΗ ΑΝΩΤΑΤΗ ΜΕ ΦΠΑ	ΜΕΣΗ ΤΙΜΗ ΜΕ ΦΠΑ
ΝΟΜΟΣ ΕΒΡΟΥ	1,235	1,345	<b>1,290</b>
ΝΟΜΟΣ ΕΥΒΟΙΑΣ	1,278	1,363	<b>1,320</b>
ΝΟΜΟΣ ΕΥΡΥΤΑΝΙΑΣ	1,302	1,312	<b>1,307</b>
ΝΟΜΟΣ ΖΑΚΥΝΘΟΥ	1,265	1,296	<b>1,281</b>
ΝΟΜΟΣ ΗΛΕΙΑΣ	1,265	1,355	<b>1,310</b>
ΝΟΜΟΣ ΗΜΑΘΙΑΣ	1,256	1,304	<b>1,280</b>
ΝΟΜΟΣ ΗΡΑΚΛΕΙΟΥ	1,293	1,368	<b>1,330</b>
ΝΟΜΟΣ ΘΕΣΠΡΩΤΙΑΣ	1,278	1,328	<b>1,303</b>
ΝΟΜΟΣ ΘΕΣΣΑΛΟΝΙΚΗΣ	1,246	1,329	<b>1,288</b>
ΝΟΜΟΣ ΙΩΑΝΝΙΝΩΝ	1,265	1,342	<b>1,303</b>
ΝΟΜΟΣ ΚΑΒΑΛΑΣ	1,258	1,308	<b>1,283</b>
ΝΟΜΟΣ ΚΑΡΔΙΤΣΗΣ	1,263	1,312	<b>1,287</b>
ΝΟΜΟΣ ΚΑΣΤΟΡΙΑΣ	1,277	1,319	<b>1,298</b>
ΝΟΜΟΣ ΚΕΡΚΥΡΑΣ	1,306	1,352	<b>1,329</b>
ΝΟΜΟΣ ΚΕΦΑΛΛΗΝΙΑΣ	1,278	1,402	<b>1,340</b>
ΝΟΜΟΣ ΚΙΛΚΙΣ	1,258	1,313	<b>1,285</b>
ΝΟΜΟΣ ΚΟΖΑΝΗΣ	1,266	1,325	<b>1,295</b>
ΝΟΜΟΣ ΚΟΡΙΝΘΙΑΣ	1,256	1,325	<b>1,290</b>
ΝΟΜΟΣ ΚΥΚΛΑΔΩΝ	1,266	1,324	<b>1,295</b>
ΝΟΜΟΣ ΛΑΚΩΝΙΑΣ	1,258	1,324	<b>1,291</b>
ΝΟΜΟΣ ΛΑΡΙΣΗΣ	1,253	1,319	<b>1,286</b>
ΝΟΜΟΣ ΛΑΣΙΘΙΟΥ	1,306	1,356	<b>1,331</b>
ΝΟΜΟΣ ΛΕΣΒΟΥ	1,247	1,326	<b>1,287</b>
ΝΟΜΟΣ ΛΕΥΚΑΔΟΣ	1,275	1,325	<b>1,300</b>
ΝΟΜΟΣ ΜΑΓΝΗΣΙΑΣ	1,269	1,347	<b>1,308</b>
ΝΟΜΟΣ ΜΕΣΣΗΝΙΑΣ	1,286	1,367	<b>1,326</b>
ΝΟΜΟΣ ΞΑΝΘΗΣ	1,270	1,317	<b>1,293</b>
ΝΟΜΟΣ ΠΕΛΛΗΣ	1,258	1,293	<b>1,275</b>
ΝΟΜΟΣ ΠΙΕΡΙΑΣ	1,262	1,310	<b>1,286</b>
ΝΟΜΟΣ ΠΡΕΒΕΖΗΣ	1,280	1,316	<b>1,298</b>
ΝΟΜΟΣ ΡΕΘΥΜΝΗΣ	1,304	1,365	<b>1,334</b>
ΝΟΜΟΣ ΡΟΔΟΠΗΣ	1,277	1,338	<b>1,308</b>
ΝΟΜΟΣ ΣΑΜΟΥ	1,253	1,300	<b>1,277</b>
ΝΟΜΟΣ ΣΕΡΡΩΝ	1,269	1,296	<b>1,282</b>
ΝΟΜΟΣ ΤΡΙΚΑΛΩΝ	1,266	1,305	<b>1,286</b>
ΝΟΜΟΣ ΦΘΙΩΤΙΔΟΣ	1,260	1,311	<b>1,286</b>
ΝΟΜΟΣ ΦΛΩΡΙΝΗΣ	1,280	1,322	<b>1,301</b>
ΝΟΜΟΣ ΦΩΚΙΔΟΣ	1,274	1,315	<b>1,294</b>
ΝΟΜΟΣ ΧΑΛΚΙΔΙΚΗΣ	1,255	1,309	<b>1,282</b>
ΝΟΜΟΣ ΧΑΝΙΩΝ	1,273	1,351	<b>1,312</b>
ΝΟΜΟΣ ΧΙΟΥ	1,279	1,322	<b>1,300</b>
<b>ΣΤΑΘΜΙΣΜΕΝΟΣ Μ.Ο.</b>	<b>1,260</b>	<b>1,331</b>	<b>1,296</b>

\* Μέσοι όροι ελάχιστων και μέγιστων τιμών χονδρικής όπως υποβάλλονται από τις εταιρείες εμπορίας στο Παρατηρητήριο Τιμών βάσει της ΚΥΑ 978/24-10-2011.

\*\* Η στάθμιση γίνεται βάσει των όγκων πωλήσεων ανά τύπο καυσίμου ανά νομό.

### 3. γ. Συγκριτικά στοιχεία με Ε.Ε.

Οι λιανικές τιμές πετρελαίου κίνησης με φόρους και προ φόρων στις 28 χώρες της Ε.Ε. για τις 03/02/2014 (τελευταία επίσημα στοιχεία) παρουσιάζονται συγκριτικά κατά φθίνουσα σειρά στα παρακάτω διαγράμματα:



Αναλυτικά στοιχεία για τις τιμές καυσίμων και τους φόρους στις 28 χώρες της Ε.Ε. παρουσιάζονται στην ιστοσελίδα της Ευρωπαϊκής Επιτροπής: [http://ec.europa.eu/energy/observatory/oil/bulletin\\_en.htm](http://ec.europa.eu/energy/observatory/oil/bulletin_en.htm)

\*Οι συγκρίσεις των τιμών μεταξύ των διαφόρων χωρών θα πρέπει να γίνονται με ιδιαίτερη προσοχή εξαιτίας των διαφορών στην ποιότητα των προϊόντων, στις πρακτικές μάρκετινγκ, στις δομές της αγοράς και στις καταναλωτικές συνήθειες που επικρατούν σε κάθε χώρα.