



ΕΛΛΗΝΙΚΗ ΔΗΜΟΚΡΑΤΙΑ

ΥΠΟΥΡΓΕΙΟ ΑΝΑΠΤΥΞΗΣ ΚΑΙ ΑΝΤΑΓΩΝΙΣΤΙΚΟΤΗΤΑΣ  
 ΓΕΝΙΚΗ ΓΡΑΜΜΑΤΕΙΑ ΚΑΤΑΝΑΛΩΤΗ  
 Δ/ΝΣΗ ΠΑΡΑΤΗΡΗΤΗΡΙΟΥ ΤΙΜΩΝ ΚΑΙ ΤΙΜΟΛΗΨΙΩΝ  
 ΠΑΡΑΤΗΡΗΤΗΡΙΟ ΤΙΜΩΝ ΥΓΡΩΝ ΚΑΥΣΙΜΩΝ

Αθήνα, 9-9-2014

Αρ. Πρωτ.: Υ3-2771

## ΕΒΔΟΜΑΔΙΑΙΟ ΔΕΛΤΙΟ ΕΠΙΣΚΟΠΗΣΗΣ ΤΙΜΩΝ ΚΑΥΣΙΜΩΝ

*Παρασκευή, 5 Σεπτεμβρίου 2014*

### 1. Τιμές Παρατηρητηρίου Υγρών Καυσίμων

Οι λιανικές τιμές των υγρών καυσίμων (αμόλυβδη 95 οκτ., σούπερ αμόλυβδη 100 οκτ., σούπερ LRP, πετρέλαιο κίνησης, πετρέλαιο θέρμανσης κατ' οίκον και υγραέριο κίνησης) αναρτώνται αναλυτικά στην ιστοσελίδα του Παρατηρητηρίου Τιμών Υγρών Καυσίμων του Υπουργείου Ανάπτυξης και Ανταγωνιστικότητας [www.fuelprices.gr](http://www.fuelprices.gr), όπου παρουσιάζονται καθημερινά οι ελάχιστες, μέσες και μέγιστες τιμές σε όλους τους Νομούς της χώρας.

### Μέσες τιμές λιανικής πώλησης καυσίμων για όλη την Ελλάδα

*Παρασκευή, 5 Σεπτεμβρίου 2014*

Προϊόν	Μέση Τιμή
Αμόλυβδη 95 οκτ.	1,669
Αμόλυβδη 100 οκτ.	1,873
Super	1,806
Diesel Κίνησης	1,357
Υγραέριο κίνησης (Autogas)	0,871

\* Η μέση τιμή πανελλαδικά υπολογίζεται από τον σταθμισμένο μέσο όρο με βάση τους όγκους πωλήσεων ανά τύπο καυσίμου ανά νομό.

\*\* Δεν καταγράφεται κατανάλωση στο πετρέλαιο θέρμανσης για τη χρονική περίοδο 30/4 έως 15/10 κάθε έτους.

Στον παρακάτω πίνακα παρουσιάζονται οι μέσες τιμές λιανικής των υγρών καυσίμων ανά Νομό.

**Μέσες τιμές λιανικής πώλησης καυσίμων ανά νομό**  
*Παρασκευή, 5 Σεπτεμβρίου 2014*

<b>ΝΟΜΟΣ</b>	<b>Αμόλυβδη 95 οκτ.</b>	<b>Αμόλυβδη 100 οκτ.</b>	<b>Super</b>	<b>Diesel Κίνησης</b>	<b>Υγραέριο κίνησης (Autogas)</b>
ΝΟΜΟΣ ΑΤΤΙΚΗΣ	1,648	1,862	1,784	1,331	0,845
ΝΟΜΟΣ ΑΙΤΩΛΙΑΣ ΚΑΙ ΑΚΑΡΝΑΝΙΑΣ	1,686	1,903	1,812	1,365	0,883
ΝΟΜΟΣ ΑΡΓΟΛΙΔΟΣ	1,675	1,862	1,768	1,354	0,862
ΝΟΜΟΣ ΑΡΚΑΔΙΑΣ	1,697	1,905	1,780	1,368	0,898
ΝΟΜΟΣ ΑΡΤΗΣ	1,682	1,860	1,758	1,368	0,834
ΝΟΜΟΣ ΑΧΑΪΑΣ	1,669	1,877	1,832	1,359	0,865
ΝΟΜΟΣ ΒΟΙΩΤΙΑΣ	1,674	1,909	1,778	1,350	0,845
ΝΟΜΟΣ ΓΡΕΒΕΝΩΝ	1,703	1,925	1,850	1,379	0,853
ΝΟΜΟΣ ΔΡΑΜΑΣ	1,660	1,893	1,875	1,343	0,886
ΝΟΜΟΣ ΔΩΔΕΚΑΝΗΣΟΥ	1,764	1,947	1,859	1,405	1,012
ΝΟΜΟΣ ΕΒΡΟΥ	1,706	1,909	1,938	1,380	0,921
ΝΟΜΟΣ ΕΥΒΟΙΑΣ	1,681	1,880	1,788	1,366	0,850
ΝΟΜΟΣ ΕΥΡΥΤΑΝΙΑΣ	1,727	1,971	1,841	1,395	0,865
ΝΟΜΟΣ ΖΑΚΥΝΘΟΥ	1,687	1,853	1,859	1,360	0,952
ΝΟΜΟΣ ΗΛΕΙΑΣ	1,687	1,868	1,779	1,364	0,864
ΝΟΜΟΣ ΗΜΑΘΙΑΣ	1,650	1,854		1,342	0,825
ΝΟΜΟΣ ΗΡΑΚΛΕΙΟΥ	1,752	1,920	1,830	1,414	1,014
ΝΟΜΟΣ ΘΕΣΠΡΩΤΙΑΣ	1,703	1,903		1,383	0,879
ΝΟΜΟΣ ΘΕΣΣΑΛΟΝΙΚΗΣ	1,637	1,846	1,788	1,326	0,890
ΝΟΜΟΣ ΙΩΑΝΝΙΝΩΝ	1,687	1,925	1,891	1,389	0,854
ΝΟΜΟΣ ΚΑΒΑΛΑΣ	1,677	1,885	1,780	1,351	0,896
ΝΟΜΟΣ ΚΑΡΔΙΤΣΗΣ	1,661	1,844		1,346	0,800
ΝΟΜΟΣ ΚΑΣΤΟΡΙΑΣ	1,696	1,915		1,381	0,865
ΝΟΜΟΣ ΚΕΡΚΥΡΑΣ	1,736	1,902	1,870	1,413	0,955
ΝΟΜΟΣ ΚΕΦΑΛΛΗΝΙΑΣ	1,772	1,919	1,853	1,438	0,995
ΝΟΜΟΣ ΚΙΛΚΙΣ	1,671	1,891		1,348	0,838
ΝΟΜΟΣ ΚΟΖΑΝΗΣ	1,668	1,865		1,367	0,812
ΝΟΜΟΣ ΚΟΡΙΝΘΙΑΣ	1,669	1,895	1,766	1,353	0,879
ΝΟΜΟΣ ΚΥΚΛΑΔΩΝ	1,789	1,965	1,869	1,453	0,965
ΝΟΜΟΣ ΛΑΚΩΝΙΑΣ	1,674	1,870	1,744	1,347	0,889
ΝΟΜΟΣ ΛΑΡΙΣΗΣ	1,661	1,863	1,720	1,343	0,849
ΝΟΜΟΣ ΛΑΣΙΘΙΟΥ	1,773	1,942		1,421	1,012
ΝΟΜΟΣ ΛΕΣΒΟΥ	1,713	1,914	1,807	1,391	0,980
ΝΟΜΟΣ ΛΕΥΚΑΔΟΣ	1,705	1,883	1,810	1,393	0,858
ΝΟΜΟΣ ΜΑΓΝΗΣΙΑΣ	1,668	1,886		1,355	0,835
ΝΟΜΟΣ ΜΕΣΣΗΝΙΑΣ	1,693	1,895	1,847	1,363	0,886
ΝΟΜΟΣ ΞΑΝΘΗΣ	1,661	1,873	1,829	1,349	0,930
ΝΟΜΟΣ ΠΕΛΛΗΣ	1,663	1,817		1,347	0,827
ΝΟΜΟΣ ΠΙΕΡΙΑΣ	1,653	1,823		1,331	0,878
ΝΟΜΟΣ ΠΡΕΒΕΖΗΣ	1,682	1,864		1,377	0,840
ΝΟΜΟΣ ΡΕΘΥΜΝΗΣ	1,731	1,928	1,890	1,411	0,978
ΝΟΜΟΣ ΡΟΔΟΠΗΣ	1,691	1,836	1,789	1,361	0,921
ΝΟΜΟΣ ΣΑΜΟΥ	1,776	1,932	1,855	1,434	
ΝΟΜΟΣ ΣΕΡΡΩΝ	1,666	1,835	1,829	1,344	0,872
ΝΟΜΟΣ ΤΡΙΚΑΛΩΝ	1,664	1,843		1,346	0,817
ΝΟΜΟΣ ΦΘΙΩΤΙΔΟΣ	1,670	1,877	1,825	1,347	0,874
ΝΟΜΟΣ ΦΛΩΡΙΝΗΣ	1,669	1,853	1,880	1,376	0,846
ΝΟΜΟΣ ΦΩΚΙΔΟΣ	1,709	1,915	1,775	1,393	
ΝΟΜΟΣ ΧΑΛΚΙΔΙΚΗΣ	1,682	1,863	1,747	1,361	0,897
ΝΟΜΟΣ ΧΑΝΙΩΝ	1,729	1,974		1,414	1,015
ΝΟΜΟΣ ΧΙΟΥ	1,729	1,922	1,917	1,384	

## 2. Απλή Αμόλυβδη Βενζίνη 95 οκτανίων

### 2. α. Διαμόρφωση τιμής

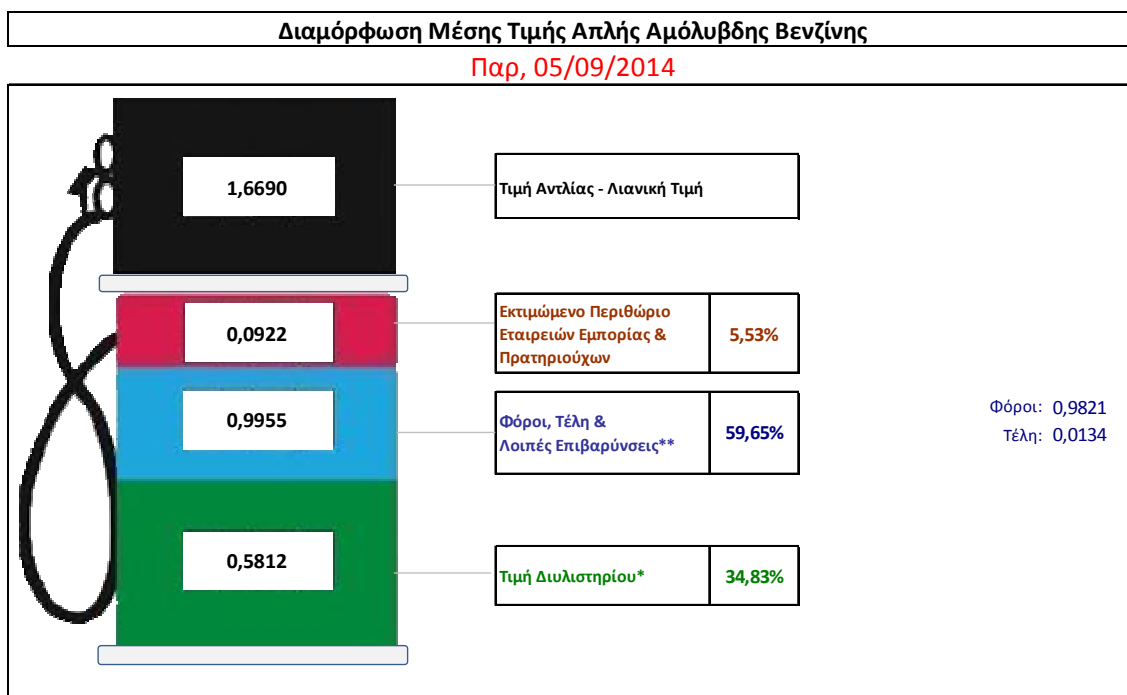
Η τιμή διυλιστηρίου της απλής αμόλυβδης βενζίνης 95 οκτανίων για την Πέμπτη 04/09/2014 διαμορφώθηκε στα 0,5812 € ανά λίτρο. Σε σχέση με την τιμή διυλιστηρίου της προηγούμενης εβδομάδας (28/08/2014) σημειώθηκε αύξηση κατά 0,0065 € ανά λίτρο (0,7 λεπτά).

Οι φόροι, τα τέλη και οι λοιπές επιβαρύνσεις αντιστοιχούν σε 0,9955 € ανά λίτρο.

Η μέση τιμή λιανικής της απλής αμόλυβδης βενζίνης 95 οκτανίων για την Παρασκευή 05/09/2014 διαμορφώθηκε στα 1,669 € ανά λίτρο. Σε σχέση με την τιμή της προηγούμενης εβδομάδας (29/08/2014) σημειώθηκε αύξηση κατά 0,001 € ανά λίτρο (0,1 λεπτά).

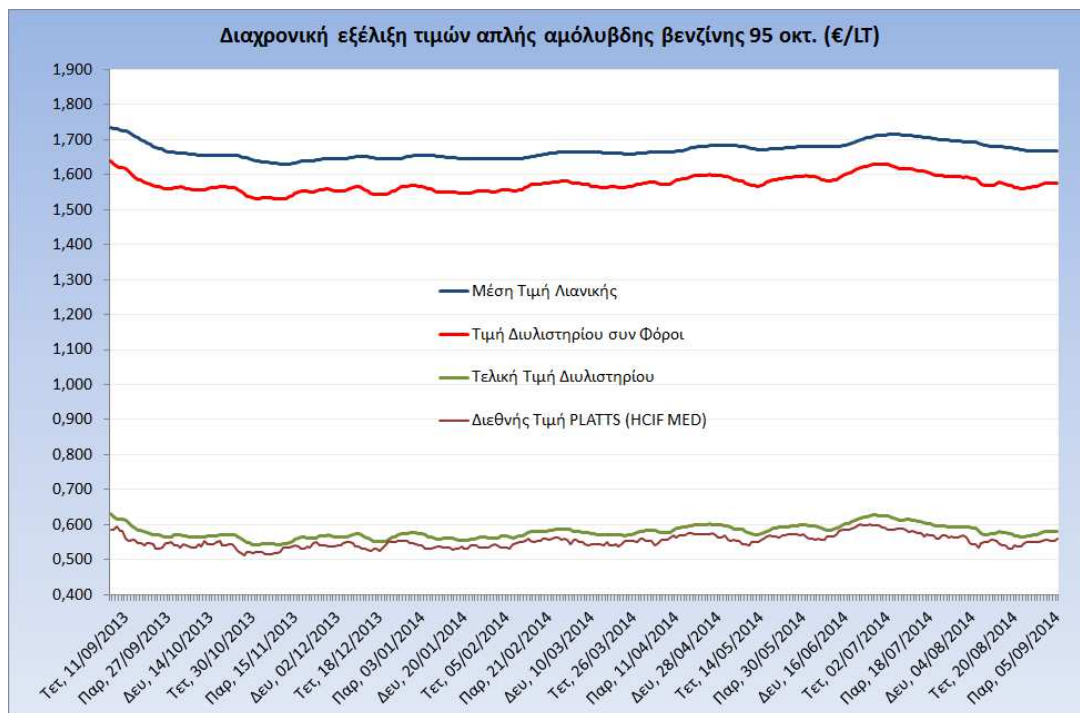
Το εκτιμώμενο περιθώριο των πρατηριούχων και των εταιρειών εμπορίας υπολογίζεται κατά μέσο όρο στα 0,0922 € ανά λίτρο (9,2 λεπτά).

Η τελική τιμή λιανικής διαμορφώνεται από την τιμή διυλιστηρίου κατά 34,8%, από τους φόρους (σταθερούς και μεταβλητούς) κατά 59,7%, και από τα εκτιμώμενα περιθώρια των εταιρειών εμπορίας, των μεταφορέων υγρών καυσίμων και των πρατηρίων κατά 5,5% (βλ. παρακάτω πίνακα).



<b>* Τιμή διυλιστηρίου</b>	<b>0,5812</b>
-Τιμή διυλιστηρίου προηγούμενης ημέρας (Μέση Σταθμική Τιμή εκ των δύο εταιρειών διύλισης)	
-Στην τιμή διυλιστηρίου περιλαμβάνονται οι ειδικές υπηρεσίες (φορτωτικά)	
<b>** Τέλη</b>	<b>0,0134</b>
-Ανταποδοτικό τέλος ΡΑΕ: 0,21 € ανά χιλία λίτρα. (Απόφαση 579/2013 - ΦΕΚ 3218/Β/18-12-13)	0,0002
-Εισφορά «Ειδικού Λογαριασμού Πετρελαιοειδών»: 1,2% επί της τιμής διυλιστηρίου. (Ν. 3335/2005 - ΦΕΚ 95/Α/20-4-2005)	0,0070
-Ειδικό τέλος Δικαιωμάτων Εκτέλεσης Τελωνειακών Εργασιών (ΔΕΤΕ): 0,5% της αξίας του αθροίσματος της τιμής εκ διυλιστηρίου και του ΕΦΚ. (Ν. 2093/92 - ΦΕΚ 181/Α/25-11-92)	0,0063
<b>** Φόροι</b>	<b>0,9821</b>
-Ειδικός Φόρος Κατανάλωσης (ΕΦΚ): για την απλή αμόλυβδη βενζίνη - 670 € ανά κυβικό μέτρο ή 0.67 € ανά λίτρο. (Ν. 3845/2010 - ΦΕΚ 65/Α/6-3-2010)	0,6700
-Φόρος Προστιθέμενης Αξίας (ΦΠΑ): 23% επί του συνόλου της τιμής διυλιστηρίου των μικτών ονομαστικών περιθωρίων κέρδους και των παραπάνω φορολογικών επιβαρύνσεων. (Ν. 3845/2010 - ΦΕΚ 65/Α/6-3-2010)	0,3121

Η εξέλιξη των διεθνών τιμών Platts (HCIF/MED), των τιμών διυλιστηρίου και των τιμών λιανικής της απλής αμόλυβδη βενζίνη 95 οκτ., καθώς και των αντίστοιχων ενδεικτικών περιθωρίων εμπορίας για το διάστημα των τελευταίων 12 μηνών παρουσιάζονται στο ακόλουθο διάγραμμα:



## 2. β. Χονδρική Τιμή Πώλησης

Ο μέσος όρος της χονδρικής τιμής πώλησης της απλής αμόλυβδη βενζίνης 95 οκτανίων από τις εταιρείες εμπορίας πετρελαιοειδών για την Παρασκευή 05/09/2014 ήταν 1,621 € ανά λίτρο.

Αναλυτικά, οι μέσες κατώτατες και ανώτατες τιμές χονδρικής, καθώς και η μέση τιμή ανά νομό παρουσιάζονται στον επόμενο πίνακα:

**Μέσες Τιμές Χονδρικής Πώλησης Απλής Αμόλυβδη Βενζίνης ανά Νομό**  
Παρασκευή 05 Σεπτεμβρίου 2014

ΝΟΜΟΣ	ΜΕΣΗ ΚΑΤΩΤΑΤΗ ΜΕ ΦΠΑ	ΜΕΣΗ ΑΝΩΤΑΤΗ ΜΕ ΦΠΑ	ΜΕΣΗ ΤΙΜΗ ΜΕ ΦΠΑ
ΝΟΜΟΣ ΑΙΤΩΛΙΑΣ ΚΑΙ ΑΚΑΡΝΑΝΙΑΣ	1,589	1,647	<b>1,618</b>
ΝΟΜΟΣ ΑΡΓΟΛΙΔΟΣ	1,591	1,637	<b>1,614</b>
ΝΟΜΟΣ ΑΡΚΑΔΙΑΣ	1,580	1,651	<b>1,616</b>
ΝΟΜΟΣ ΑΡΤΗΣ	1,604	1,649	<b>1,626</b>
ΝΟΜΟΣ ΑΤΤΙΚΗΣ	1,563	1,689	<b>1,626</b>
ΝΟΜΟΣ ΑΧΑΪΑΣ	1,570	1,635	<b>1,602</b>
ΝΟΜΟΣ ΒΟΙΩΤΙΑΣ	1,576	1,619	<b>1,598</b>
ΝΟΜΟΣ ΓΡΕΒΕΝΩΝ	1,604	1,615	<b>1,610</b>
ΝΟΜΟΣ ΔΡΑΜΑΣ	1,607	1,642	<b>1,625</b>
ΝΟΜΟΣ ΔΩΔΕΚΑΝΗΣΟΥ	1,556	1,665	<b>1,610</b>

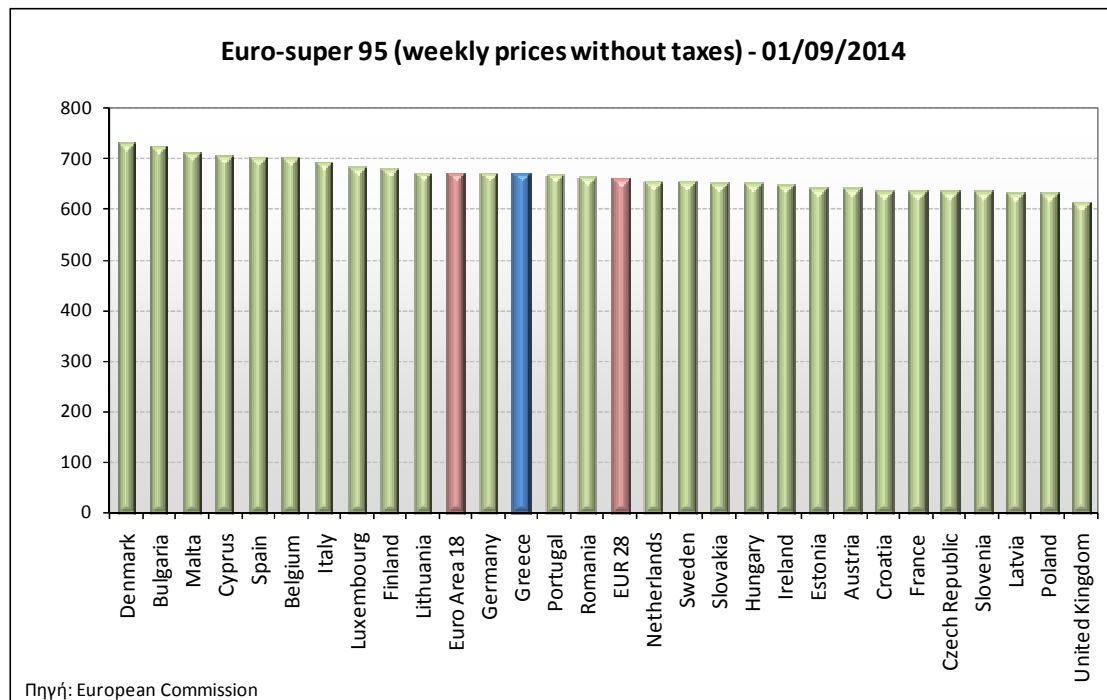
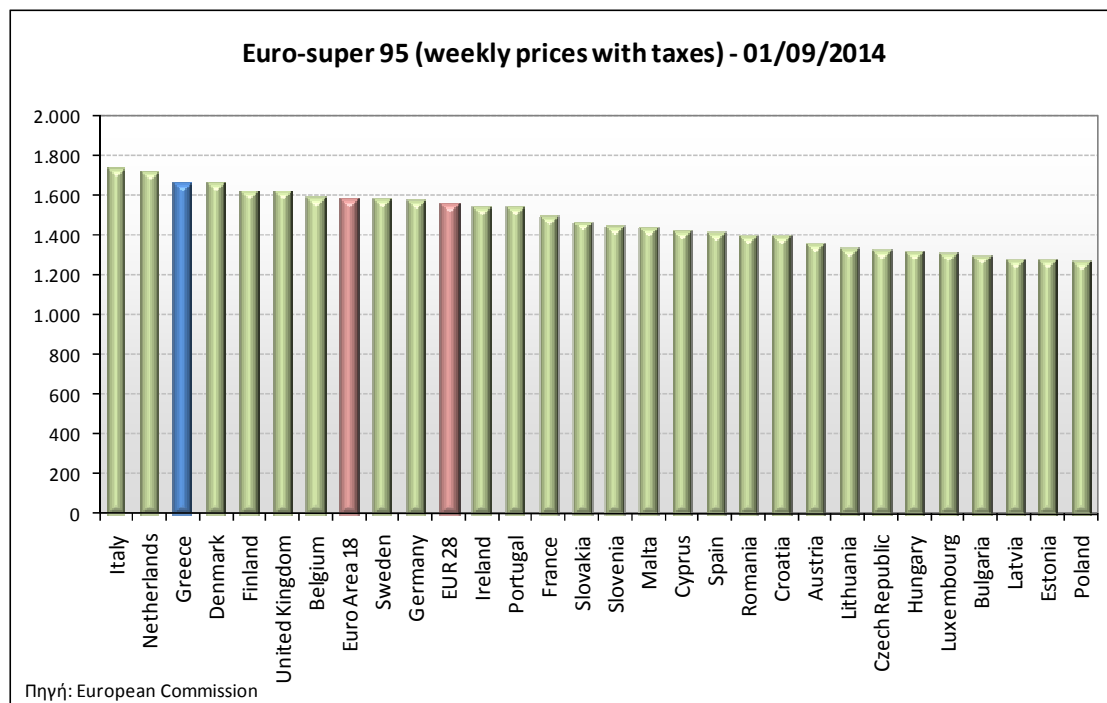
ΝΟΜΟΣ	ΜΕΣΗ ΚΑΤΩΤΑΤΗ ΜΕ ΦΠΑ	ΜΕΣΗ ΑΝΩΤΑΤΗ ΜΕ ΦΠΑ	ΜΕΣΗ ΤΙΜΗ ΜΕ ΦΠΑ
ΝΟΜΟΣ ΕΒΡΟΥ	1,608	1,659	<b>1,634</b>
ΝΟΜΟΣ ΕΥΒΟΙΑΣ	1,603	1,690	<b>1,646</b>
ΝΟΜΟΣ ΕΥΡΥΤΑΝΙΑΣ	1,623	1,643	<b>1,633</b>
ΝΟΜΟΣ ΖΑΚΥΝΘΟΥ	1,608	1,645	<b>1,627</b>
ΝΟΜΟΣ ΗΛΕΙΑΣ	1,598	1,687	<b>1,642</b>
ΝΟΜΟΣ ΗΜΑΘΙΑΣ	1,583	1,623	<b>1,603</b>
ΝΟΜΟΣ ΗΡΑΚΛΕΙΟΥ	1,619	1,719	<b>1,669</b>
ΝΟΜΟΣ ΘΕΣΠΡΩΤΙΑΣ	1,590	1,654	<b>1,622</b>
ΝΟΜΟΣ ΘΕΣΣΑΛΟΝΙΚΗΣ	1,571	1,624	<b>1,598</b>
ΝΟΜΟΣ ΙΩΑΝΝΙΝΩΝ	1,587	1,655	<b>1,621</b>
ΝΟΜΟΣ ΚΑΒΑΛΑΣ	1,585	1,643	<b>1,614</b>
ΝΟΜΟΣ ΚΑΡΔΙΤΣΗΣ	1,591	1,649	<b>1,620</b>
ΝΟΜΟΣ ΚΑΣΤΟΡΙΑΣ	1,608	1,647	<b>1,627</b>
ΝΟΜΟΣ ΚΕΡΚΥΡΑΣ	1,619	1,673	<b>1,646</b>
ΝΟΜΟΣ ΚΕΦΑΛΛΗΝΙΑΣ	1,599	1,738	<b>1,669</b>
ΝΟΜΟΣ ΚΙΛΚΙΣ	1,592	1,626	<b>1,609</b>
ΝΟΜΟΣ ΚΟΖΑΝΗΣ	1,594	1,626	<b>1,610</b>
ΝΟΜΟΣ ΚΟΡΙΝΘΙΑΣ	1,573	1,642	<b>1,608</b>
ΝΟΜΟΣ ΚΥΚΛΑΔΩΝ	1,577	1,657	<b>1,617</b>
ΝΟΜΟΣ ΛΑΚΩΝΙΑΣ	1,592	1,647	<b>1,619</b>
ΝΟΜΟΣ ΛΑΡΙΣΗΣ	1,579	1,646	<b>1,612</b>
ΝΟΜΟΣ ΛΑΣΙΘΙΟΥ	1,635	1,687	<b>1,661</b>
ΝΟΜΟΣ ΛΕΣΒΟΥ	1,547	1,644	<b>1,596</b>
ΝΟΜΟΣ ΛΕΥΚΑΔΟΣ	1,590	1,648	<b>1,619</b>
ΝΟΜΟΣ ΜΑΓΝΗΣΙΑΣ	1,581	1,673	<b>1,627</b>
ΝΟΜΟΣ ΜΕΣΣΗΝΙΑΣ	1,599	1,698	<b>1,648</b>
ΝΟΜΟΣ ΞΑΝΘΗΣ	1,588	1,620	<b>1,604</b>
ΝΟΜΟΣ ΠΕΛΛΗΣ	1,584	1,635	<b>1,610</b>
ΝΟΜΟΣ ΠΙΕΡΙΑΣ	1,580	1,625	<b>1,602</b>
ΝΟΜΟΣ ΠΡΕΒΕΖΗΣ	1,601	1,664	<b>1,632</b>
ΝΟΜΟΣ ΡΕΘΥΜΝΗΣ	1,637	1,680	<b>1,658</b>
ΝΟΜΟΣ ΡΟΔΟΠΗΣ	1,589	1,639	<b>1,614</b>
ΝΟΜΟΣ ΣΑΜΟΥ	1,594	1,658	<b>1,626</b>
ΝΟΜΟΣ ΣΕΡΡΩΝ	1,583	1,624	<b>1,604</b>
ΝΟΜΟΣ ΤΡΙΚΑΛΩΝ	1,585	1,641	<b>1,613</b>
ΝΟΜΟΣ ΦΘΙΩΤΙΔΟΣ	1,585	1,631	<b>1,608</b>
ΝΟΜΟΣ ΦΛΩΡΙΝΗΣ	1,590	1,626	<b>1,608</b>
ΝΟΜΟΣ ΦΩΚΙΔΟΣ	1,607	1,625	<b>1,616</b>
ΝΟΜΟΣ ΧΑΛΚΙΔΙΚΗΣ	1,583	1,634	<b>1,609</b>
ΝΟΜΟΣ ΧΑΝΙΩΝ	1,630	1,716	<b>1,673</b>
ΝΟΜΟΣ ΧΙΟΥ	1,580	1,618	<b>1,599</b>
<b>ΣΤΑΘΜΙΣΜΕΝΟΣ Μ.Ο.</b>	<b>1,578</b>	<b>1,665</b>	<b>1,621</b>

\* Μέσοι όροι ελάχιστων και μέγιστων τιμών χονδρικής όπως υποβάλλονται από τις εταιρείες εμπορίας στο Παρατηρητήριο Τιμών βάσει της ΚΥΑ 978/24-10-2011.

\*\* Η στάθμιση γίνεται βάσει των όγκων πωλήσεων ανά τύπο καυσίμου ανά νομό.

## 2. γ. Συγκριτικά στοιχεία με Ε.Ε.

Οι λιανικές τιμές αμόλυβδης βενζίνης με φόρους και προ φόρων στις 28 χώρες της Ε.Ε. για τις 01/09/2014 (τελευταία επίσημα στοιχεία) παρουσιάζονται συγκριτικά κατά φθίνουσα σειρά στα παρακάτω διαγράμματα:



Αναλυτικά στοιχεία για τις τιμές καυσίμων και τους φόρους στις 28 χώρες της Ε.Ε. παρουσιάζονται στην ιστοσελίδα της Ευρωπαϊκής Επιτροπής:

\*Οι συγκρίσεις των τιμών μεταξύ των διαφόρων χωρών θα πρέπει να γίνονται με ιδιαίτερη προσοχή εξαιτίας των διαφορών στην ποιότητα των προϊόντων, στις πρακτικές μάρκετινγκ, στις δομές της αγοράς και στις καταναλωτικές συνήθειες που επικρατούν σε κάθε χώρα.

### 3. Πετρέλαιο Κίνησης (Biodiesel)

#### 3. α. Διαμόρφωση τιμής

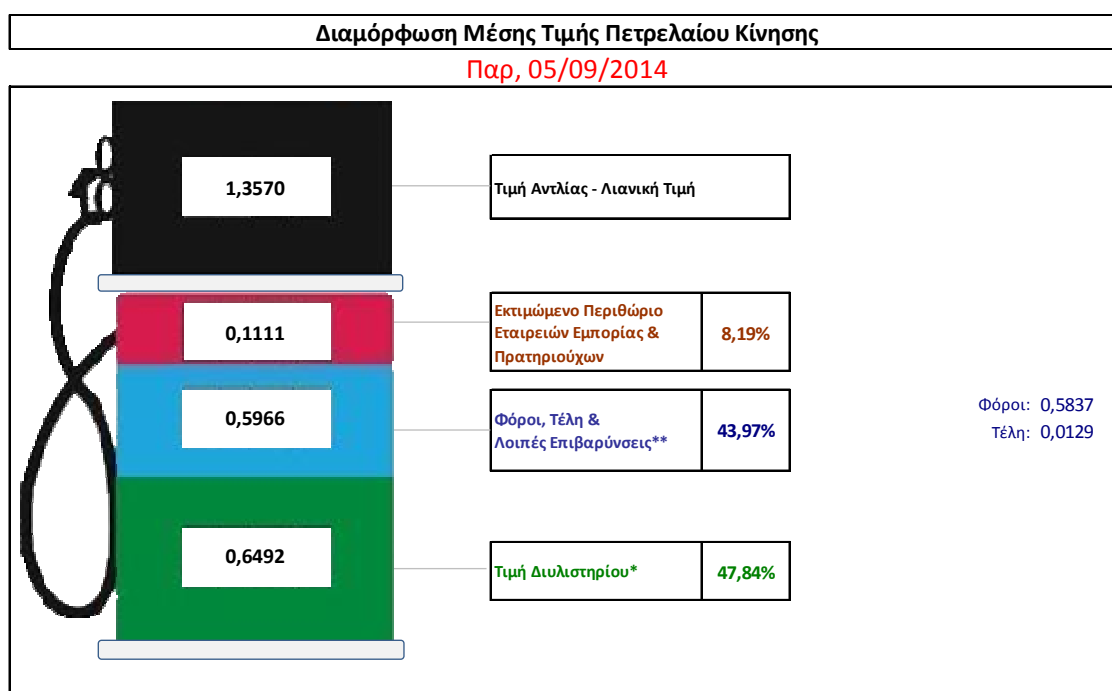
Η τιμή διυλιστηρίου του πετρελαίου κίνησης για την Πέμπτη 04/09/2014 διαμορφώθηκε στα 0,6492 € ανά λίτρο. Σε σχέση με την τιμή διυλιστηρίου της προηγούμενης εβδομάδας (28/08/2014) σημειώθηκε αύξηση κατά 0,0015 € ανά λίτρο (0,2 λεπτά).

Οι φόροι, τα τέλη και οι λοιπές επιβαρύνσεις αντιστοιχούν σε 0,5966 € ανά λίτρο.

Η μέση τιμή λιανικής του πετρελαίου κίνησης για την Παρασκευή 05/09/2014 διαμορφώθηκε στα 1,357 € ανά λίτρο. Σε σχέση με την τιμή της προηγούμενης εβδομάδας (29/08/2014) η τιμή παρέμεινε αμετάβλητη.

Το εκτιμώμενο περιθώριο των πρατηριούχων και των εταιρειών εμπορίας υπολογίζεται κατά μέσο όρο στα 0,1111€ ανά λίτρο (11,1 λεπτά).

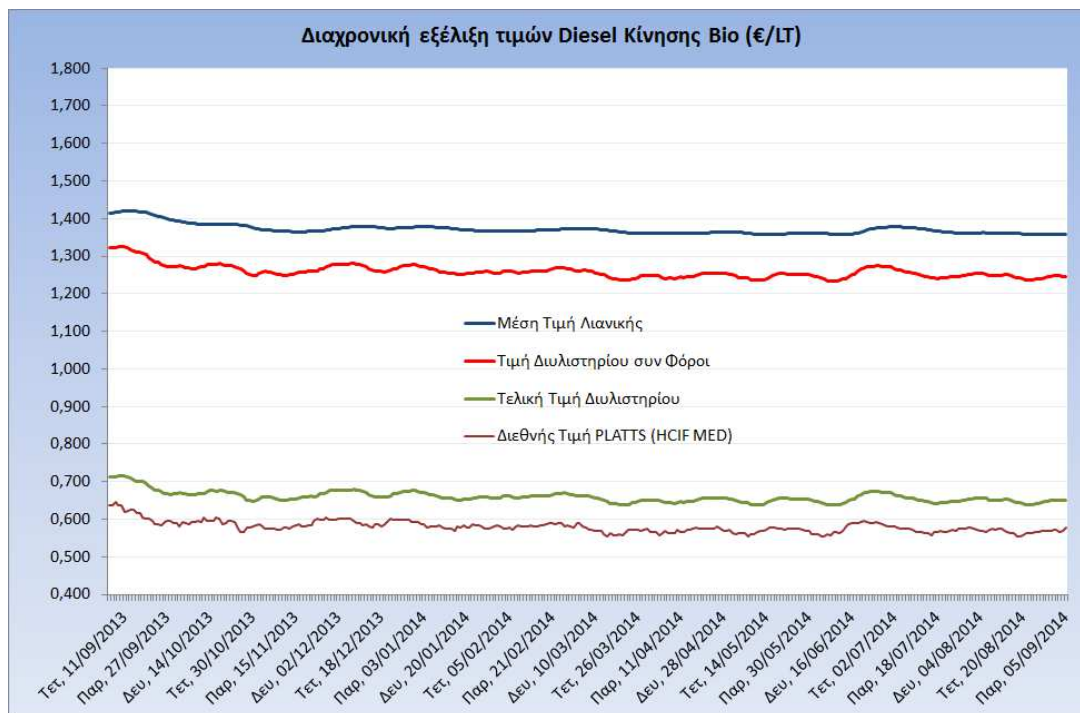
Η τελική τιμή λιανικής διαμορφώνεται από την τιμή διυλιστηρίου κατά 47,8%, από τους φόρους (σταθερούς και μεταβλητούς) κατά 44%, και από τα εκτιμώμενα περιθώρια των εταιρειών εμπορίας, των μεταφορέων υγρών καυσίμων και των πρατηρίων κατά 8,2% (βλ. παρακάτω πίνακα).



<b>* Τιμή διυλιστηρίου</b>	<b>0,6492</b>
-Τιμή διυλιστηρίου προηγούμενης ημέρας (Μέση Σταθμική Τιμή εκ των δύο εταιρειών διύλισης)	
-Στην τιμή διυλιστηρίου περιλαμβάνονται οι ειδικές υπηρεσίες (φορτωτικά)	
<b>** Τέλη</b>	<b>0,0129</b>
-Ανταποδοτικό τέλος ΡΑΕ: 0,21 € ανά χιλία λίτρα. (Απόφαση 579/2013 - ΦΕΚ 3218/Β/18-12-13)	0,0002
-Εισφορά «Ειδικού Λογαριασμού Πετρελαιοειδών»: 1,2% επί της τιμής διυλιστηρίου. (Ν. 3335/2005 - ΦΕΚ 95/Α/20-4-2005)	0,0078
-Ειδικό τέλος Δικαιωμάτων Εκτέλεσης Τελωνειακών Εργασιών (ΔΕΤΕ): 0,5% της αξίας του αθροίσματος της τιμής εκ διυλιστηρίου και του ΕΦΚ. (Ν. 2093/92 - ΦΕΚ 181/Α/25-11-92)	0,0049
<b>** Φόροι</b>	<b>0,5837</b>
-Ειδικός Φόρος Κατανάλωσης (ΕΦΚ): για το πετρέλαιο κίνησης - 330 € ανά κυβικό μέτρο ή 0,330 € ανά λίτρο. (Ν. 4092/2012 (ΦΕΚ 220/Α/8-11-12)	0,3300
-Φόρος Προστιθέμενης Αξίας (ΦΠΑ): 23% επί του συνόλου της τιμής διυλιστηρίου των μικτών ονομαστικών περιθωρίων κέρδους και των παραπάνω φορολογικών επιβαρύνσεων. (Ν. 3845/2010 - ΦΕΚ 65/Α/6-3-2010)	0,2537



Η εξέλιξη των διεθνών τιμών Platts (HCIF/MED), των τιμών διυλιστηρίου και των τιμών λιανικής για το πετρέλαιο κίνησης, καθώς και των αντίστοιχων ενδεικτικών περιθωρίων εμπορίας για το διάστημα των τελευταίων 12 μηνών παρουσιάζονται στο ακόλουθο διάγραμμα:



### 3. β. Χονδρική Τιμή Πώλησης

Ο μέσος όρος της χονδρικής τιμής πώλησης του πετρελαίου κίνησης από τις εταιρείες εμπορίας πετρελαιοειδών για την Παρασκευή 05/09/2014 ήταν 1,286 € ανά λίτρο.

Αναλυτικά, οι μέσες κατώτατες και ανώτατες τιμές χονδρικής, καθώς και η μέση τιμή ανά νομό παρουσιάζονται στον επόμενο πίνακα:

#### Μέσες Τιμές Χονδρικής Πώλησης Πετρελαίου Κίνησης ανά Νομό

Παρασκευή 5 Σεπτεμβρίου 2014

ΝΟΜΟΣ	ΜΕΣΗ ΚΑΤΩΤΑΤΗ ΜΕ ΦΠΑ	ΜΕΣΗ ΑΝΩΤΑΤΗ ΜΕ ΦΠΑ	ΜΕΣΗ ΤΙΜΗ ΜΕ ΦΠΑ
ΝΟΜΟΣ ΑΙΤΩΛΙΑΣ ΚΑΙ ΑΚΑΡΝΑΝΙΑΣ	1,254	1,307	<b>1,280</b>
ΝΟΜΟΣ ΑΡΓΟΛΙΔΟΣ	1,257	1,310	<b>1,284</b>
ΝΟΜΟΣ ΑΡΚΑΔΙΑΣ	1,247	1,304	<b>1,275</b>
ΝΟΜΟΣ ΑΡΤΗΣ	1,260	1,305	<b>1,282</b>
ΝΟΜΟΣ ΑΤΤΙΚΗΣ	1,227	1,347	<b>1,287</b>
ΝΟΜΟΣ ΑΧΑΪΑΣ	1,237	1,303	<b>1,270</b>
ΝΟΜΟΣ ΒΟΙΩΤΙΑΣ	1,242	1,308	<b>1,275</b>
ΝΟΜΟΣ ΓΡΕΒΕΝΩΝ	1,268	1,295	<b>1,281</b>
ΝΟΜΟΣ ΔΡΑΜΑΣ	1,265	1,315	<b>1,290</b>
ΝΟΜΟΣ ΔΩΔΕΚΑΝΗΣΟΥ	1,233	1,331	<b>1,282</b>



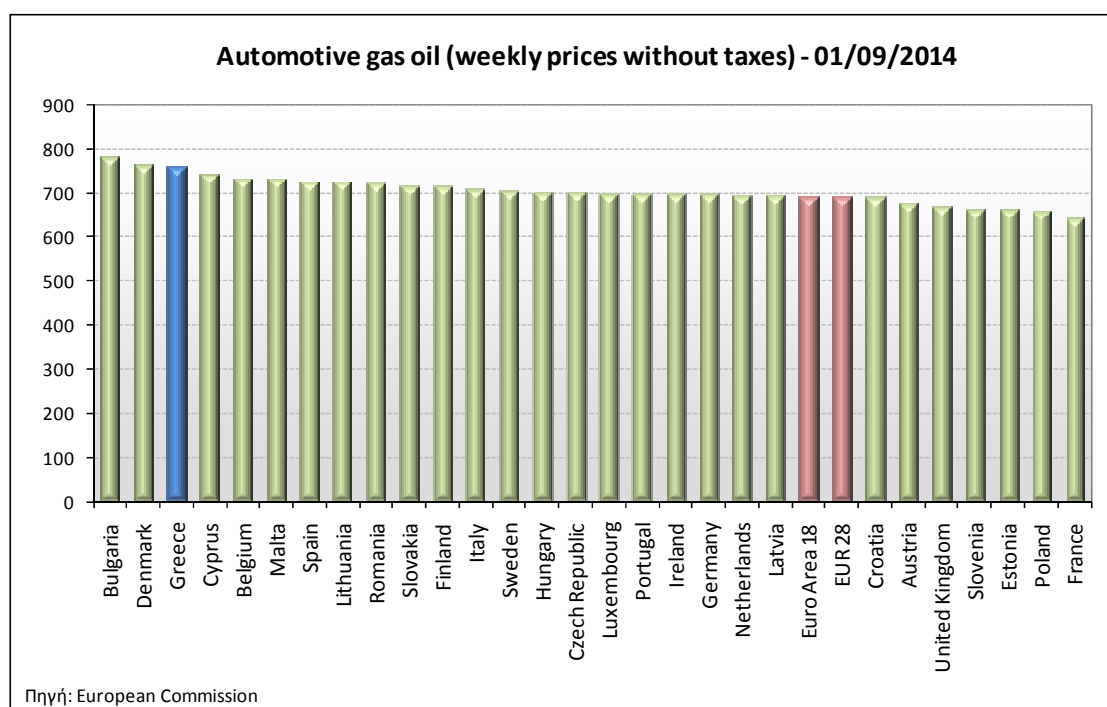
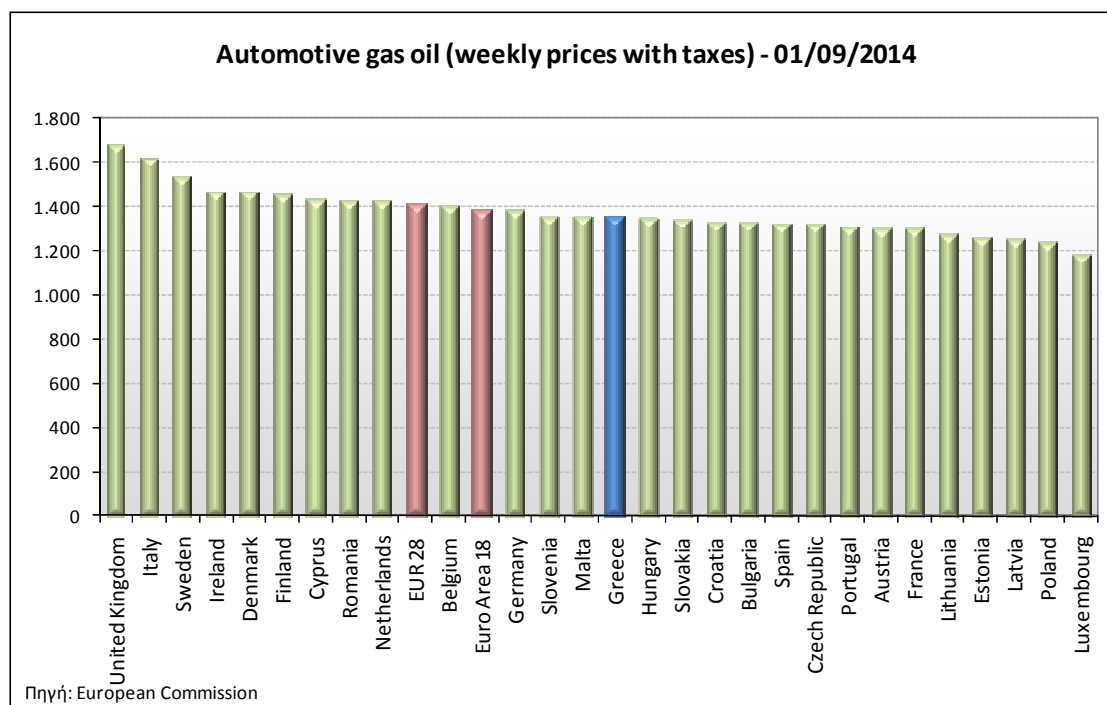
ΝΟΜΟΣ	ΜΕΣΗ ΚΑΤΩΤΑΤΗ ΜΕ ΦΠΑ	ΜΕΣΗ ΑΝΩΤΑΤΗ ΜΕ ΦΠΑ	ΜΕΣΗ ΤΙΜΗ ΜΕ ΦΠΑ
ΝΟΜΟΣ ΕΒΡΟΥ	1,222	1,330	<b>1,276</b>
ΝΟΜΟΣ ΕΥΒΟΙΑΣ	1,263	1,362	<b>1,313</b>
ΝΟΜΟΣ ΕΥΡΥΤΑΝΙΑΣ	1,295	1,305	<b>1,300</b>
ΝΟΜΟΣ ΖΑΚΥΝΘΟΥ	1,272	1,307	<b>1,289</b>
ΝΟΜΟΣ ΗΛΕΙΑΣ	1,258	1,345	<b>1,302</b>
ΝΟΜΟΣ ΗΜΑΘΙΑΣ	1,246	1,297	<b>1,272</b>
ΝΟΜΟΣ ΗΡΑΚΛΕΙΟΥ	1,279	1,362	<b>1,321</b>
ΝΟΜΟΣ ΘΕΣΠΡΩΤΙΑΣ	1,255	1,315	<b>1,285</b>
ΝΟΜΟΣ ΘΕΣΣΑΛΟΝΙΚΗΣ	1,237	1,319	<b>1,278</b>
ΝΟΜΟΣ ΙΩΑΝΝΙΝΩΝ	1,244	1,326	<b>1,285</b>
ΝΟΜΟΣ ΚΑΒΑΛΑΣ	1,245	1,308	<b>1,277</b>
ΝΟΜΟΣ ΚΑΡΔΙΤΣΗΣ	1,256	1,307	<b>1,281</b>
ΝΟΜΟΣ ΚΑΣΤΟΡΙΑΣ	1,270	1,306	<b>1,288</b>
ΝΟΜΟΣ ΚΕΡΚΥΡΑΣ	1,284	1,337	<b>1,311</b>
ΝΟΜΟΣ ΚΕΦΑΛΛΗΝΙΑΣ	1,271	1,394	<b>1,333</b>
ΝΟΜΟΣ ΚΙΛΚΙΣ	1,251	1,301	<b>1,276</b>
ΝΟΜΟΣ ΚΟΖΑΝΗΣ	1,255	1,305	<b>1,280</b>
ΝΟΜΟΣ ΚΟΡΙΝΘΙΑΣ	1,238	1,310	<b>1,274</b>
ΝΟΜΟΣ ΚΥΚΛΑΔΩΝ	1,256	1,324	<b>1,290</b>
ΝΟΜΟΣ ΛΑΚΩΝΙΑΣ	1,251	1,320	<b>1,286</b>
ΝΟΜΟΣ ΛΑΡΙΣΗΣ	1,244	1,319	<b>1,281</b>
ΝΟΜΟΣ ΛΑΣΙΘΙΟΥ	1,298	1,333	<b>1,315</b>
ΝΟΜΟΣ ΛΕΣΒΟΥ	1,226	1,312	<b>1,269</b>
ΝΟΜΟΣ ΛΕΥΚΑΔΟΣ	1,262	1,319	<b>1,291</b>
ΝΟΜΟΣ ΜΑΓΝΗΣΙΑΣ	1,248	1,343	<b>1,296</b>
ΝΟΜΟΣ ΜΕΣΣΗΝΙΑΣ	1,262	1,343	<b>1,302</b>
ΝΟΜΟΣ ΞΑΝΘΗΣ	1,252	1,289	<b>1,271</b>
ΝΟΜΟΣ ΠΕΛΛΗΣ	1,247	1,301	<b>1,274</b>
ΝΟΜΟΣ ΠΙΕΡΙΑΣ	1,246	1,290	<b>1,268</b>
ΝΟΜΟΣ ΠΡΕΒΕΖΗΣ	1,276	1,312	<b>1,294</b>
ΝΟΜΟΣ ΡΕΘΥΜΝΗΣ	1,300	1,339	<b>1,320</b>
ΝΟΜΟΣ ΡΟΔΟΠΗΣ	1,253	1,314	<b>1,284</b>
ΝΟΜΟΣ ΣΑΜΟΥ	1,266	1,314	<b>1,290</b>
ΝΟΜΟΣ ΣΕΡΡΩΝ	1,250	1,282	<b>1,266</b>
ΝΟΜΟΣ ΤΡΙΚΑΛΩΝ	1,247	1,313	<b>1,280</b>
ΝΟΜΟΣ ΦΘΙΩΤΙΔΟΣ	1,253	1,300	<b>1,276</b>
ΝΟΜΟΣ ΦΛΩΡΙΝΗΣ	1,261	1,317	<b>1,289</b>
ΝΟΜΟΣ ΦΩΚΙΔΟΣ	1,271	1,302	<b>1,286</b>
ΝΟΜΟΣ ΧΑΛΚΙΔΙΚΗΣ	1,251	1,307	<b>1,279</b>
ΝΟΜΟΣ ΧΑΝΙΩΝ	1,292	1,363	<b>1,328</b>
ΝΟΜΟΣ ΧΙΟΥ	1,258	1,283	<b>1,271</b>
<b>ΣΤΑΘΜΙΣΜΕΝΟΣ Μ.Ο.</b>	<b>1,247</b>	<b>1,325</b>	<b>1,286</b>

\* Μέσοι όροι ελάχιστων και μέγιστων τιμών χονδρικής όπως υποβάλλονται από τις εταιρείες εμπορίας στο Παρατηρητήριο Τιμών βάσει της ΚΥΑ 978/24-10-2011.

\*\* Η στάθμιση γίνεται βάσει των όγκων πωλήσεων ανά τύπο καυσίμου ανά νομό.

### 3. γ. Συγκριτικά στοιχεία με Ε.Ε.

Οι λιανικές τιμές πετρελαίου κίνησης με φόρους και προ φόρων στις 28 χώρες της Ε.Ε. για τις 01/09/2014 (τελευταία επίσημα στοιχεία) παρουσιάζονται συγκριτικά κατά φθίνουσα σειρά στα παρακάτω διαγράμματα:



Αναλυτικά στοιχεία για τις τιμές καυσίμων και τους φόρους στις 28 χώρες της Ε.Ε. παρουσιάζονται στην ιστοσελίδα της Ευρωπαϊκής Επιτροπής: [http://ec.europa.eu/energy/observatory/oil/bulletin\\_en.htm](http://ec.europa.eu/energy/observatory/oil/bulletin_en.htm)

\*Οι συγκρίσεις των τιμών μεταξύ των διαφόρων χωρών θα πρέπει να γίνονται με ιδιαίτερη προσοχή εξαιτίας των διαφορών στην ποιότητα των προϊόντων, στις πρακτικές μάρκετινγκ, στις δομές της αγοράς και στις καταναλωτικές συνήθειες που επικρατούν σε κάθε χώρα.