



ΕΛΛΗΝΙΚΗ ΔΗΜΟΚΡΑΤΙΑ

ΥΠΟΥΡΓΕΙΟ ΑΝΑΠΤΥΞΗΣ, ΑΝΤΑΓΩΝΙΣΤΙΚΟΤΗΤΑΣ,
ΥΠΟΔΟΜΩΝ, ΜΕΤΑΦΟΡΩΝ & ΔΙΚΤΥΩΝ

Αθήνα, 09-04-2013

Αρ. πρωτ.: Υ3-909

ΓΕΝΙΚΗ ΓΡΑΜΜΑΤΕΙΑ ΚΑΤΑΝΑΛΩΤΗ
Δ/ΝΣΗ ΠΑΡΑΤΗΡΗΤΗΡΙΟΥ ΤΙΜΩΝ ΚΑΙ ΤΙΜΟΛΗΨΙΩΝ
ΠΑΡΑΤΗΡΗΤΗΡΙΟ ΤΙΜΩΝ ΥΓΡΩΝ ΚΑΥΣΙΜΩΝ

ΕΒΔΟΜΑΔΙΑΙΟ ΔΕΛΤΙΟ ΕΠΙΣΚΟΠΗΣΗΣ ΤΙΜΩΝ ΚΑΥΣΙΜΩΝ

Παρασκευή, 05 Απριλίου 2013

1. Τιμές Παρατηρητηρίου Υγρών Καυσίμων

Οι λιανικές τιμές των υγρών καυσίμων (αμόλυβδη 95 οκτ., σούπερ αμόλυβδη 100 οκτ., σούπερ LRP, πετρέλαιο κίνησης, πετρέλαιο θέρμανσης κατ' οίκον και υγραέριο κίνησης) αναρτώνται αναλυτικά στην ιστοσελίδα του Παρατηρητηρίου Τιμών Υγρών Καυσίμων του Υπουργείου Ανάπτυξης, Ανταγωνιστικότητας, Υποδομών, Μεταφορών και Δικτύων www.fuelprices.gr, όπου παρουσιάζονται καθημερινά οι ελάχιστες, μέσες και μέγιστες τιμές σε όλους τους Νομούς της χώρας.

Μέσες τιμές λιανικής πώλησης καυσίμων για όλη την Ελλάδα

Παρασκευή 05 Απριλίου 2013

Προϊόν	Μέση Τιμή
Αμόλυβδη 95 οκτ.	1,731
Αμόλυβδη 100 οκτ.	1,917
Super	1,855
Diesel Κίνησης	1,414
Diesel Θέρμανσης Κατ'οίκον	1,304
Υγραέριο κίνησης (Autogas)	0,896

*Η μέση τιμή πανελλαδικά υπολογίζεται από τον σταθμισμένο μέσο όρο με βάση τους όγκους πωλήσεων ανά τύπο καυσίμου ανά νομό.

Στον παρακάτω πίνακα παρουσιάζονται οι μέσες τιμές λιανικής των υγρών καυσίμων ανά Νομό.

Μέσες τιμές λιανικής πώλησης καυσίμων ανά νομό
Παρασκευή 05 Απριλίου 2013

ΝΟΜΟΣ	Αμόλυβδη 95 οκτ.	Αμόλυβδη 100 οκτ.	Super	Diesel Κίνησης	Diesel Θέρμανσης Κατ' οίκον	Υγραέριο κίνησης (Autogas)
ΝΟΜΟΣ ΑΤΤΙΚΗΣ	1,711	1,904	1,837	1,391	1,295	0,885
ΝΟΜΟΣ ΑΙΤΩΛΙΑΣ ΚΑΙ ΑΚΑΡΝΑΝΙΑΣ	1,753	1,940	1,849	1,423	1,327	0,898
ΝΟΜΟΣ ΑΡΓΟΛΙΔΟΣ	1,743	1,932	1,831	1,409	1,298	0,896
ΝΟΜΟΣ ΑΡΚΑΔΙΑΣ	1,770	1,940	1,844	1,434	1,324	0,918
ΝΟΜΟΣ ΑΡΤΗΣ	1,757	1,930	1,835	1,434	1,347	0,855
ΝΟΜΟΣ ΑΧΑΪΑΣ	1,732	1,933	1,866	1,425	1,311	0,925
ΝΟΜΟΣ ΒΟΙΩΤΙΑΣ	1,738	1,954	1,836	1,416	1,300	0,898
ΝΟΜΟΣ ΓΡΕΒΕΝΩΝ	1,759	1,937	1,821	1,439	1,321	0,907
ΝΟΜΟΣ ΔΡΑΜΑΣ	1,724	1,945	1,868	1,402	1,282	0,932
ΝΟΜΟΣ ΔΩΔΕΚΑΝΗΣΟΥ	1,804	1,992	1,927	1,443	1,312	
ΝΟΜΟΣ ΕΒΡΟΥ	1,770	1,948	1,911	1,439	1,300	0,925
ΝΟΜΟΣ ΕΥΒΟΙΑΣ	1,744	1,935	1,855	1,427	1,314	0,900
ΝΟΜΟΣ ΕΥΡΥΤΑΝΙΑΣ	1,797	1,998	1,898	1,457		0,939
ΝΟΜΟΣ ΖΑΚΥΝΘΟΥ	1,746	1,891	1,840	1,424	1,315	
ΝΟΜΟΣ ΗΛΕΙΑΣ	1,754	1,913	1,839	1,424	1,322	0,937
ΝΟΜΟΣ ΗΜΑΘΙΑΣ	1,707	1,893	1,803	1,387	1,296	0,867
ΝΟΜΟΣ ΗΡΑΚΛΕΙΟΥ	1,805	1,957	1,901	1,459	1,337	0,935
ΝΟΜΟΣ ΘΕΣΠΡΩΤΙΑΣ	1,762	1,981		1,434		0,910
ΝΟΜΟΣ ΘΕΣΣΑΛΟΝΙΚΗΣ	1,704	1,896	1,804	1,384	1,286	0,919
ΝΟΜΟΣ ΙΩΑΝΝΙΝΩΝ	1,705	1,956	1,884	1,403	1,316	0,847
ΝΟΜΟΣ ΚΑΒΑΛΑΣ	1,728	1,922	1,870	1,408	1,283	0,933
ΝΟΜΟΣ ΚΑΡΔΙΤΣΗΣ	1,736	1,886	1,839	1,408	1,297	0,853
ΝΟΜΟΣ ΚΑΣΤΟΡΙΑΣ	1,754	1,953	1,859	1,422	1,316	0,914
ΝΟΜΟΣ ΚΕΡΚΥΡΑΣ	1,797	1,965	1,881	1,468	1,374	
ΝΟΜΟΣ ΚΕΦΑΛΛΗΝΙΑΣ	1,818	1,967	1,955	1,496	1,384	0,995
ΝΟΜΟΣ ΚΙΛΚΙΣ	1,734	1,942	1,854	1,410	1,303	0,879
ΝΟΜΟΣ ΚΟΖΑΝΗΣ	1,746	1,924	1,834	1,428	1,308	0,881
ΝΟΜΟΣ ΚΟΡΙΝΘΙΑΣ	1,743	1,950	1,848	1,413	1,304	0,891
ΝΟΜΟΣ ΚΥΚΛΑΔΩΝ	1,825	1,998	1,916	1,500	1,363	
ΝΟΜΟΣ ΛΑΚΩΝΙΑΣ	1,754	1,935	1,870	1,416	1,317	0,899
ΝΟΜΟΣ ΛΑΡΙΣΗΣ	1,735	1,891	1,820	1,406	1,299	0,869
ΝΟΜΟΣ ΛΑΣΙΘΙΟΥ	1,846	1,998	1,944	1,483	1,330	1,010
ΝΟΜΟΣ ΛΕΣΒΟΥ	1,754	1,979	1,902	1,438	1,376	
ΝΟΜΟΣ ΛΕΥΚΑΔΟΣ	1,776	1,962	1,904	1,441	1,321	0,891
ΝΟΜΟΣ ΜΑΓΝΗΣΙΑΣ	1,727	1,908	1,869	1,415	1,308	0,818
ΝΟΜΟΣ ΜΕΣΣΗΝΙΑΣ	1,764	1,938	1,882	1,437	1,354	0,923
ΝΟΜΟΣ ΞΑΝΘΗΣ	1,720	1,932	1,857	1,401	1,292	0,955
ΝΟΜΟΣ ΠΕΛΛΗΣ	1,732	1,886	1,807	1,403	1,276	0,882
ΝΟΜΟΣ ΠΙΕΡΙΑΣ	1,722	1,883	1,806	1,388	1,280	0,848
ΝΟΜΟΣ ΠΡΕΒΕΖΗΣ	1,738	1,899		1,414	1,310	0,833
ΝΟΜΟΣ ΡΕΘΥΜΝΗΣ	1,799	2,003	1,908	1,462	1,374	0,943
ΝΟΜΟΣ ΡΟΔΟΠΗΣ	1,751	1,905	1,855	1,411	1,304	0,951
ΝΟΜΟΣ ΣΑΜΟΥ	1,833	1,987	1,884	1,480		
ΝΟΜΟΣ ΣΕΡΡΩΝ	1,727	1,889	1,807	1,404	1,286	0,897
ΝΟΜΟΣ ΤΡΙΚΑΛΩΝ	1,736	1,883	1,813	1,401	1,290	0,858
ΝΟΜΟΣ ΦΘΙΩΤΙΔΟΣ	1,731	1,917	1,826	1,399	1,309	0,903
ΝΟΜΟΣ ΦΛΩΡΙΝΗΣ	1,736	1,899	1,838	1,421	1,349	0,879
ΝΟΜΟΣ ΦΩΚΙΔΟΣ	1,779	1,977	1,854	1,448	1,355	
ΝΟΜΟΣ ΧΑΛΚΙΔΙΚΗΣ	1,742	1,922	1,839	1,417	1,293	0,907
ΝΟΜΟΣ ΧΑΝΙΩΝ	1,805	2,005	1,962	1,473	1,338	1,009
ΝΟΜΟΣ ΧΙΟΥ	1,738	1,984	1,893	1,424	1,280	

2. Απλή Αμόλυβδη Βενζίνη 95 οκτανίων

2. α. Διαμόρφωση τιμής

Η τιμή διυλιστηρίου της απλής αμόλυβδης βενζίνης 95 οκτανίων ανά λίτρο για την Πέμπτη 04/04/2013 διαμορφώθηκε στα 0,6346 € ανά λίτρο. Σε σχέση με την τιμή διυλιστηρίου της προηγούμενης εβδομάδας (28/03/2013) σημειώθηκε αύξηση κατά 0,0016 € ανά λίτρο (0,2 λεπτά).

Οι φόροι, τα τέλη και οι λοιπές επιβαρύνσεις αντιστοιχούν σε 1,008 € ανά λίτρο.

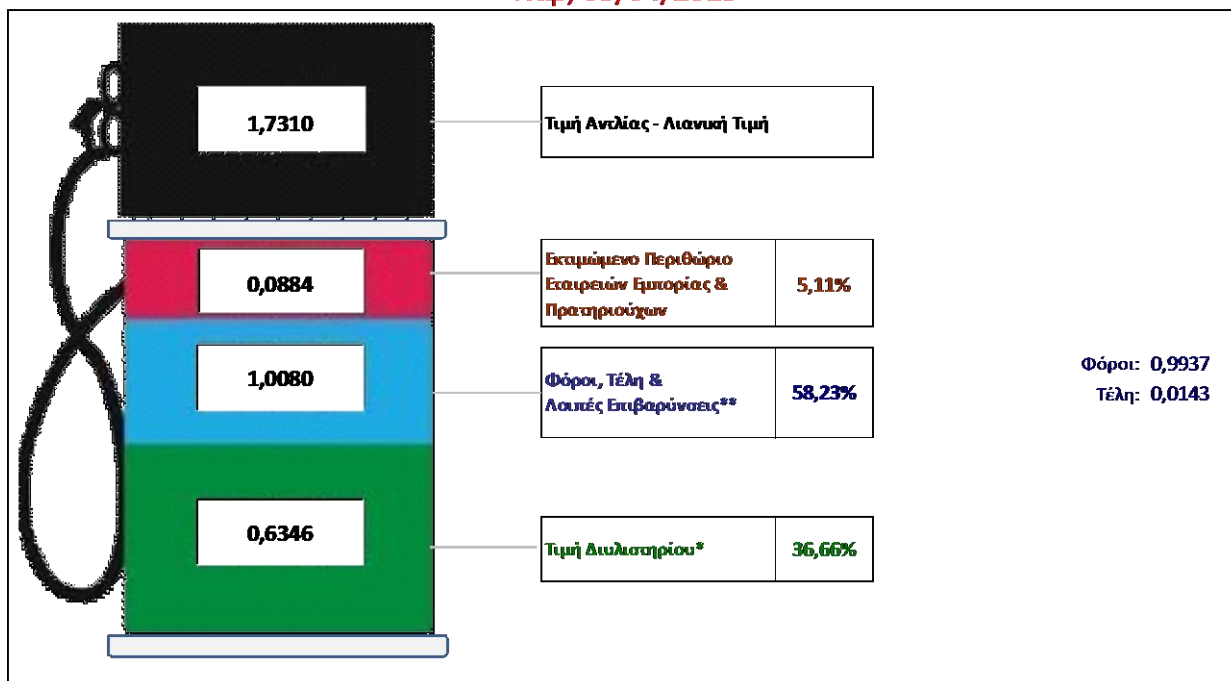
Η μέση τιμή λιανικής της απλής αμόλυβδης βενζίνης 95 οκτανίων για την Παρασκευή 05/04/2013 διαμορφώθηκε στα 1,731 € ανά λίτρο. Σε σχέση με την τιμή της προηγούμενης εβδομάδας (29/03/2013) σημειώθηκε αύξηση κατά 0,002 € ανά λίτρο (0,2 λεπτά).

Το εκτιμώμενο περιθώριο των πρατηριούχων και των εταιρειών εμπορίας υπολογίζεται κατά μέσο όρο στα 0,0884 € ανά λίτρο (8,9 λεπτά).

Η τελική τιμή λιανικής διαμορφώνεται από την τιμή διυλιστηρίου κατά 36,7 %, από τους φόρους (σταθερούς και μεταβλητούς) κατά 58,2 %, και από τα εκτιμώμενα περιθώρια των εταιρειών εμπορίας, των μεταφορέων υγρών καυσίμων και των πρατηρίων κατά 5,1 % (βλ. παρακάτω πίνακα).

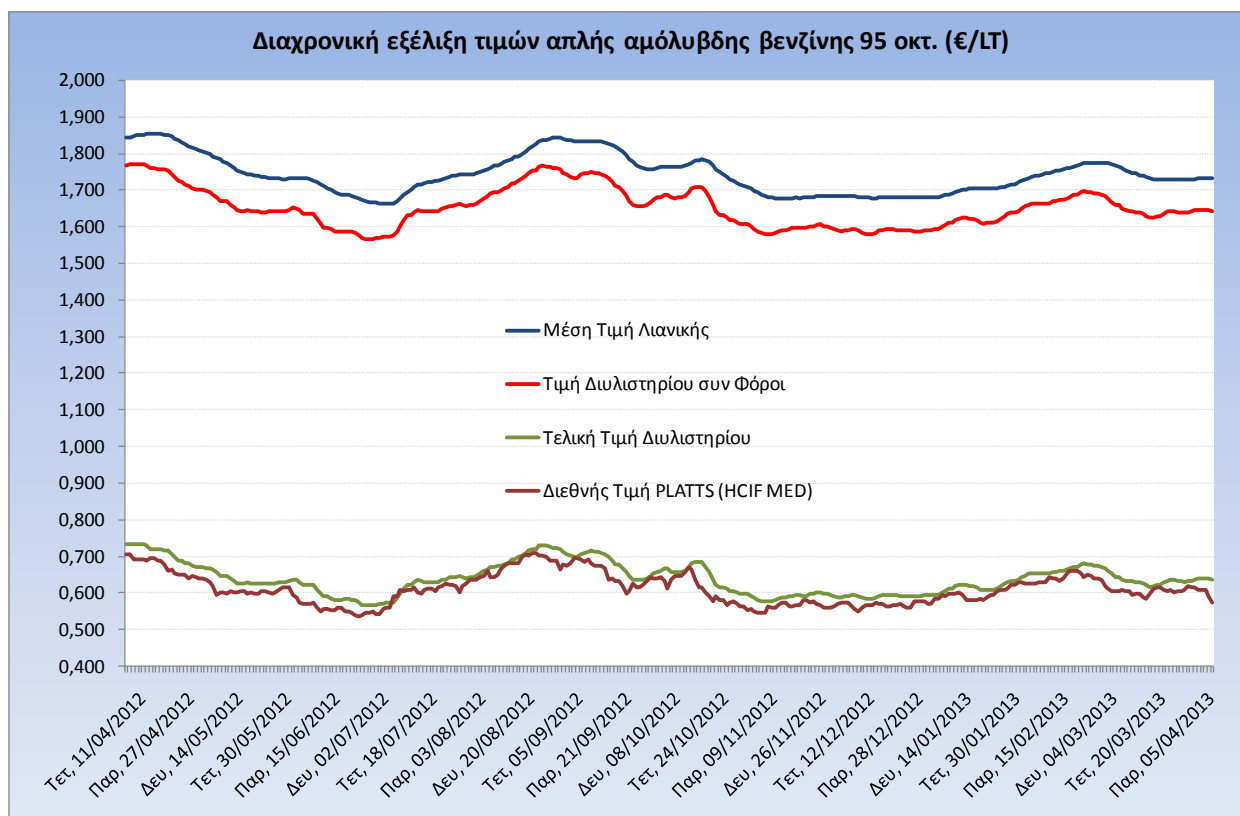
Διαμόρφωση Μέσης Τιμής Απλής Αμόλυβδης Βενζίνης

Παρ, 05/04/2013



* Τιμή διυλιστηρίου	0,6346
-Τιμή διυλιστηρίου προηγούμενης ημέρας (Μέση Σταθμική Τιμή εκ των δύο εταιρειών δώλισης)	
-Στην τιμή διυλιστηρίου περιλαμβάνονται οι ειδικές υπηρεσίες (φορτωτικά)	
** Τέλη	0,0143
-Αναποδοτικό τέλος ΡΑΕ: 0,20 €/1000 λίτρα. (Απόφαση 240/2011 - ΦΕΚ 425/Β/17-3-11)	0,0002
-Εισφορά «Ειδικού Λογαριασμού Πετρελαιοειδών»: 1,2% επί της τιμής διυλιστηρίου. (Ν. 3335/2005 - ΦΕΚ 95/Α/20-4-2005)	0,0076
-Ειδικό τέλος Δικαιωμάτων Εκτέλεσης Τελωνειακών Εργασιών (ΔΕΤΕ): 0,5% της αξίας του αθροίσματος της τιμής εκ διυλιστηρίου και του ΕΦΚ. (Ν. 2093/92 - ΦΕΚ 181/Α/25-11-92)	0,0065
** Φόροι	0,9937
-Ειδικός Φόρος Κατανάλωσης (ΕΦΚ): για την απλή αμόλυβδη βενζίνη - 670 € ανά κυβικό μέτρο ή 0.67 € ανά λίτρο. (Ν. 3845/2010 - ΦΕΚ 65/Α/6-3-2010)	0,6700
-Φόρος Προστιθέμενης Αξίας (ΦΠΑ): 23% επί του συνόλου της τιμής διυλιστηρίου των μικτών ονομαστικών περιθωρίων κέρδους και των παραπάνω φορολογικών επιβαρύνσεων. (Ν. 3845/2010 - ΦΕΚ 65/Α/6-3-2010)	0,3237

Η εξέλιξη των διεθνών τιμών Platts (HCIF/MED), των τιμών διυλιστηρίου και των τιμών λιανικής στην αμόλυβδη βενζίνη 95 οκτ., καθώς και των αντίστοιχων ενδεικτικών περιθωρίων εμπορίας για το διάστημα των τελευταίων 12 μηνών παρουσιάζονται στο ακόλουθο διάγραμμα:



2. β. Χονδρική Τιμή Πώλησης

Ο μέσος όρος της χονδρικής τιμής πώλησης της αμόλυβδης βενζίνης 95 οκτανίων από τις εταιρείες εμπορίας πετρελαιοειδών για την Παρασκευή 05/04/2013 ήταν 1,676 € ανά λίτρο.

Αναλυτικά, οι μέσες κατώτατες και ανώτατες τιμές χονδρικής, καθώς και η μέση τιμή ανά νομό παρουσιάζονται στον επόμενο πίνακα:

Μέσες Τιμές Χονδρικής Πώλησης Απλής Αμόλυβδης Βενζίνης ανά Νομό

Παρασκευή 05 Απριλίου 2013

ΝΟΜΟΣ	ΜΕΣΗ ΚΑΤΩΤΑΤΗ ΜΕ ΦΠΑ	ΜΕΣΗ ΑΝΩΤΑΤΗ ΜΕ ΦΠΑ	ΜΕΣΗ ΤΙΜΗ ΜΕ ΦΠΑ
ΝΟΜΟΣ ΑΙΤΩΛΙΑΣ ΚΑΙ ΑΚΑΡΝΑΝΙΑΣ	1,644	1,731	1,688
ΝΟΜΟΣ ΑΡΓΟΛΙΔΟΣ	1,644	1,702	1,673
ΝΟΜΟΣ ΑΡΚΑΔΙΑΣ	1,650	1,718	1,684
ΝΟΜΟΣ ΑΡΤΗΣ	1,671	1,718	1,694
ΝΟΜΟΣ ΑΤΤΙΚΗΣ	1,620	1,731	1,675
ΝΟΜΟΣ ΑΧΑΪΑΣ	1,629	1,700	1,665
ΝΟΜΟΣ ΒΟΙΩΤΙΑΣ	1,640	1,728	1,684
ΝΟΜΟΣ ΓΡΕΒΕΝΩΝ	1,657	1,667	1,662
ΝΟΜΟΣ ΔΡΑΜΑΣ	1,658	1,691	1,674
ΝΟΜΟΣ ΔΩΔΕΚΑΝΗΣΟΥ	1,646	1,736	1,691
ΝΟΜΟΣ ΕΒΡΟΥ	1,652	1,705	1,679
ΝΟΜΟΣ ΕΥΒΟΙΑΣ	1,636	1,701	1,668
ΝΟΜΟΣ ΕΥΡΥΤΑΝΙΑΣ	1,679	1,703	1,691

ΝΟΜΟΣ	ΜΕΣΗ ΚΑΤΩΤΑΤΗ ΜΕ ΦΠΑ	ΜΕΣΗ ΑΝΩΤΑΤΗ ΜΕ ΦΠΑ	ΜΕΣΗ ΤΙΜΗ ΜΕ ΦΠΑ
ΝΟΜΟΣ ΖΑΚΥΝΘΟΥ	1,662	1,689	1,676
ΝΟΜΟΣ ΗΛΕΙΑΣ	1,656	1,755	1,706
ΝΟΜΟΣ ΗΜΑΘΙΑΣ	1,639	1,677	1,658
ΝΟΜΟΣ ΗΡΑΚΛΕΙΟΥ	1,679	1,769	1,724
ΝΟΜΟΣ ΘΕΣΠΡΩΤΙΑΣ	1,672	1,705	1,688
ΝΟΜΟΣ ΘΕΣΣΑΛΟΝΙΚΗΣ	1,623	1,677	1,650
ΝΟΜΟΣ ΙΩΑΝΝΙΝΩΝ	1,645	1,717	1,681
ΝΟΜΟΣ ΚΑΒΑΛΑΣ	1,637	1,706	1,671
ΝΟΜΟΣ ΚΑΡΔΙΤΣΗΣ	1,642	1,698	1,670
ΝΟΜΟΣ ΚΑΣΤΟΡΙΑΣ	1,652	1,678	1,665
ΝΟΜΟΣ ΚΕΡΚΥΡΑΣ	1,683	1,739	1,711
ΝΟΜΟΣ ΚΕΦΑΛΛΗΝΙΑΣ	1,674	1,746	1,710
ΝΟΜΟΣ ΚΙΛΚΙΣ	1,643	1,685	1,664
ΝΟΜΟΣ ΚΟΖΑΝΗΣ	1,649	1,682	1,666
ΝΟΜΟΣ ΚΟΡΙΝΘΙΑΣ	1,639	1,710	1,674
ΝΟΜΟΣ ΚΥΚΛΑΔΩΝ	1,613	1,711	1,662
ΝΟΜΟΣ ΛΑΚΩΝΙΑΣ	1,650	1,721	1,685
ΝΟΜΟΣ ΛΑΡΙΣΗΣ	1,634	1,697	1,665
ΝΟΜΟΣ ΛΑΣΙΘΙΟΥ	1,708	1,760	1,734
ΝΟΜΟΣ ΛΕΣΒΟΥ	1,620	1,680	1,650
ΝΟΜΟΣ ΛΕΥΚΑΔΟΣ	1,683	1,726	1,705
ΝΟΜΟΣ ΜΑΓΝΗΣΙΑΣ	1,637	1,729	1,683
ΝΟΜΟΣ ΜΕΣΣΗΝΙΑΣ	1,652	1,741	1,696
ΝΟΜΟΣ ΞΑΝΘΗΣ	1,643	1,676	1,660
ΝΟΜΟΣ ΠΕΛΛΗΣ	1,635	1,677	1,656
ΝΟΜΟΣ ΠΙΕΡΙΑΣ	1,635	1,678	1,657
ΝΟΜΟΣ ΠΡΕΒΕΖΗΣ	1,654	1,714	1,684
ΝΟΜΟΣ ΡΕΘΥΜΝΗΣ	1,700	1,749	1,725
ΝΟΜΟΣ ΡΟΔΟΠΗΣ	1,643	1,696	1,669
ΝΟΜΟΣ ΣΑΜΟΥ	1,670	1,728	1,699
ΝΟΜΟΣ ΣΕΡΡΩΝ	1,640	1,711	1,676
ΝΟΜΟΣ ΤΡΙΚΑΛΩΝ	1,638	1,702	1,670
ΝΟΜΟΣ ΦΘΙΩΤΙΔΟΣ	1,646	1,690	1,668
ΝΟΜΟΣ ΦΛΩΡΙΝΗΣ	1,654	1,710	1,682
ΝΟΜΟΣ ΦΩΚΙΔΟΣ	1,661	1,677	1,669
ΝΟΜΟΣ ΧΑΛΚΙΔΙΚΗΣ	1,640	1,680	1,660
ΝΟΜΟΣ ΧΑΝΙΩΝ	1,698	1,796	1,747
ΝΟΜΟΣ ΧΙΟΥ	1,645	1,677	1,661
ΣΤΑΘΜΙΣΜΕΝΟΣ Μ.Ο.	1,635	1,717	1,676

* Μέσοι όροι ελάχιστων και μέγιστων τιμών χονδρικής όπως υποβάλλονται από τις εταιρείες εμπορίας στο Παρατηρητήριο Τιμών βάσει της ΚΥΑ 978/24-10-2011.

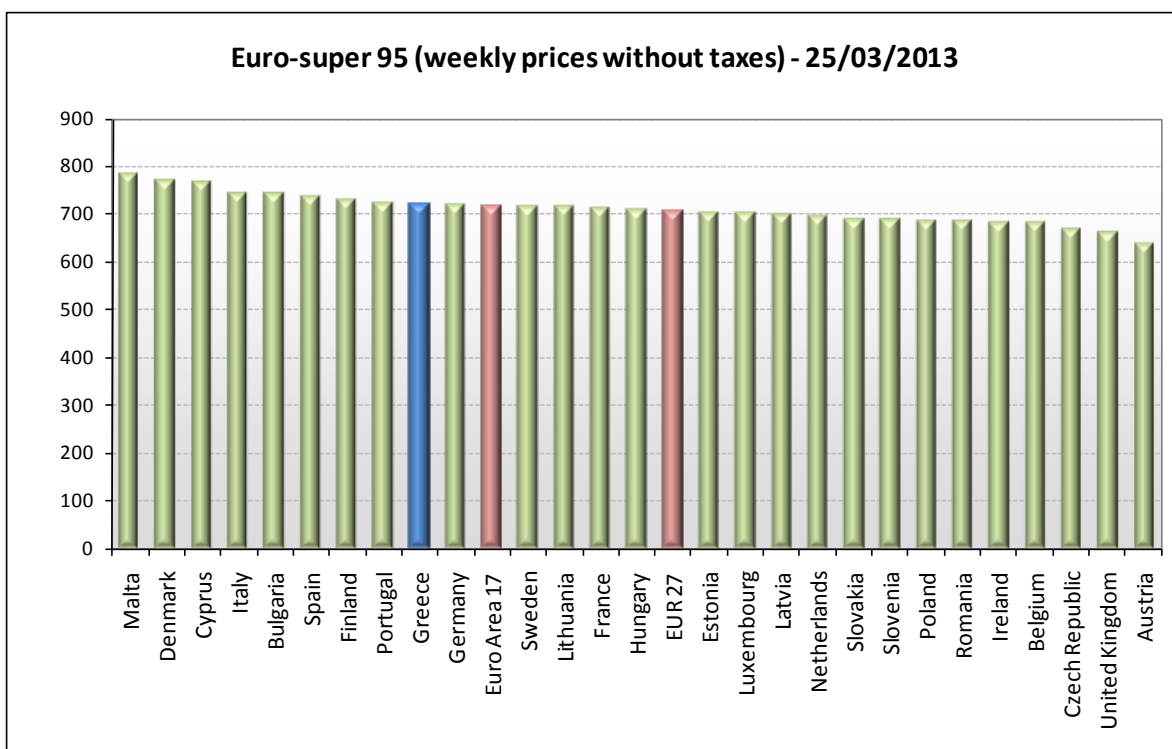
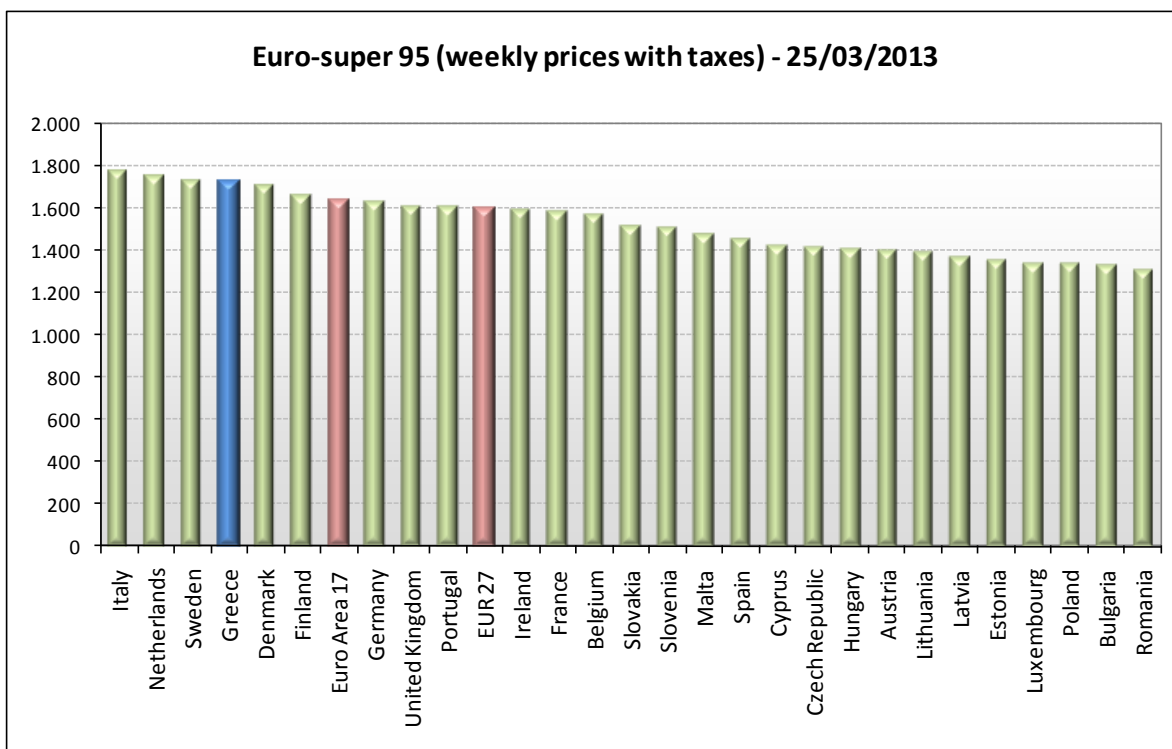
** Η στάθμιση γίνεται βάσει των όγκων πωλήσεων ανά τύπο καυσίμου ανά νομό.

2. γ. Συγκριτικά στοιχεία με Ε.Ε.

Αναλυτικά στοιχεία για τις τιμές καυσίμων και τους φόρους στις 27 χώρες της Ε.Ε. παρουσιάζονται στην ιστοσελίδα της Ευρωπαϊκής Επιτροπής:

http://ec.europa.eu/energy/observatory/oil/bulletin_en.htm

Οι λιανικές τιμές αμόλυβδης βενζίνης με φόρους και προ φόρων στις 27 χώρες της Ε.Ε. για τις 25/03/2013 (τελευταία επίσημα στοιχεία) παρουσιάζονται συγκριτικά κατά φθίνουσα σειρά στα παρακάτω διαγράμματα:



Πηγή: European Commission

*Οι συγκρίσεις των τιμών μεταξύ των διαφόρων χωρών θα πρέπει να γίνονται με ιδιαίτερη προσοχή εξαιτίας των διαφορών στην ποιότητα των προϊόντων, στις πρακτικές μάρκετινγκ, στις δομές της αγοράς και στις καταναλωτικές συνήθειες που επικρατούν σε κάθε χώρα.