

ΕΒΔΟΜΑΔΙΑΙΟ ΔΕΛΤΙΟ ΕΠΙΣΚΟΠΗΣΗΣ ΤΙΜΩΝ ΚΑΥΣΙΜΩΝ

Παρασκευή, 05 Φεβρουαρίου 2016

1. Τιμές Παρατηρητηρίου Υγρών Καυσίμων

Οι λιανικές τιμές των υγρών καυσίμων (αμόλυβδη 95 οκτ., σούπερ αμόλυβδη 100 οκτ., σούπερ LRP, πετρέλαιο κίνησης και υγραέριο κίνησης) αναρτώνται αναλυτικά στην ιστοσελίδα του Παρατηρητηρίου Τιμών Υγρών Καυσίμων του Υπουργείου Ανάπτυξης και Ανταγωνιστικότητας www.fuelprices.gr, όπου παρουσιάζονται καθημερινά οι ελάχιστες, μέσες και μέγιστες τιμές σε όλους τους Νομούς της χώρας.

Μέσες τιμές λιανικής πώλησης καυσίμων για όλη την Ελλάδα

Παρασκευή, 05 Φεβρουαρίου 2016

Προϊόν	Μέση Τιμή
Αμόλυβδη 95 οκτ.	1,339
Αμόλυβδη 100 οκτ.	1,570
Super	1,542
Diesel Κίνησης	0,975
Diesel Θέρμανσης Κατ' οίκον	0,704
Υγραέριο κίνησης (Autogas)	0,678

* Η μέση τιμή πανελλαδικά υπολογίζεται από τον σταθμισμένο μέσο όρο με βάση τους όγκους πωλήσεων ανά τύπο καυσίμου ανά νομό.

** Δεν καταγράφεται κατανάλωση στο πετρέλαιο θέρμανσης για τη χρονική περίοδο 30/4 έως 15/10 κάθε έτους.

Στον παρακάτω πίνακα παρουσιάζονται οι μέσες τιμές λιανικής των υγρών καυσίμων ανά Νομό.

Μέσες τιμές λιανικής πώλησης καυσίμων ανά νομό
Παρασκευή, 05 Φεβρουαρίου 2016

ΝΟΜΟΣ	Αμόλυβδη 95 οκτ.	Αμόλυβδη 100 οκτ.	Super	Diesel Κίνησης	Diesel Θέρμανσης Κατ'οίκον	Υγραέριο κίνησης (Autogas)
ΝΟΜΟΣ ΑΤΤΙΚΗΣ	1,314	1,542	1,479	0,947	0,696	0,643
ΝΟΜΟΣ ΑΙΤΩΛΙΑΣ ΚΑΙ ΑΚΑΡΝΑΝΙΑΣ	1,361	1,595	1,511	0,982	0,727	0,714
ΝΟΜΟΣ ΑΡΓΟΛΙΔΟΣ	1,333	1,551	1,568	0,951	0,701	0,677
ΝΟΜΟΣ ΑΡΚΑΔΙΑΣ	1,373	1,625	1,579	0,989	0,716	0,677
ΝΟΜΟΣ ΑΡΤΗΣ	1,338	1,527		0,954	0,725	0,692
ΝΟΜΟΣ ΑΧΑΪΑΣ	1,317	1,572	1,585	0,969	0,704	0,669
ΝΟΜΟΣ ΒΟΙΩΤΙΑΣ	1,346	1,611	1,469	0,974	0,692	0,675
ΝΟΜΟΣ ΓΡΕΒΕΝΩΝ	1,380	1,706		0,996	0,733	0,710
ΝΟΜΟΣ ΔΡΑΜΑΣ	1,310	1,579	1,355	0,937	0,678	0,687
ΝΟΜΟΣ ΔΩΔΕΚΑΝΗΣΟΥ	1,482	1,712	1,680	1,062	0,800	0,870
ΝΟΜΟΣ ΕΒΡΟΥ	1,374	1,599	1,860	0,993	0,703	0,747
ΝΟΜΟΣ ΕΥΒΟΙΑΣ	1,347	1,575	1,538	0,966	0,709	0,696
ΝΟΜΟΣ ΕΥΡΥΤΑΝΙΑΣ	1,412	1,736	1,558	1,025	0,750	0,686
ΝΟΜΟΣ ΖΑΚΥΝΘΟΥ	1,368	1,542		0,975	0,722	0,823
ΝΟΜΟΣ ΗΛΕΙΑΣ	1,351	1,566	1,453	0,959	0,695	0,689
ΝΟΜΟΣ ΗΜΑΘΙΑΣ	1,320	1,555		0,971	0,700	0,659
ΝΟΜΟΣ ΗΡΑΚΛΕΙΟΥ	1,400	1,613		1,011	0,703	0,784
ΝΟΜΟΣ ΘΕΣΠΡΩΤΙΑΣ	1,366	1,686		0,989	0,748	0,685
ΝΟΜΟΣ ΘΕΣΣΑΛΟΝΙΚΗΣ	1,315	1,539	1,615	0,943	0,690	0,679
ΝΟΜΟΣ ΙΩΑΝΝΙΝΩΝ	1,318	1,702	1,451	0,976	0,691	0,651
ΝΟΜΟΣ ΚΑΒΑΛΑΣ	1,341	1,581		0,975	0,695	0,691
ΝΟΜΟΣ ΚΑΡΔΙΤΣΗΣ	1,338	1,551		0,970	0,698	0,651
ΝΟΜΟΣ ΚΑΣΤΟΡΙΑΣ	1,370	1,629		0,988	0,724	0,693
ΝΟΜΟΣ ΚΕΡΚΥΡΑΣ	1,377	1,648		1,006	0,763	0,809
ΝΟΜΟΣ ΚΕΦΑΛΛΗΝΙΑΣ	1,449	1,631		1,084	0,777	0,790
ΝΟΜΟΣ ΚΙΛΚΙΣ	1,345	1,693		0,961	0,686	0,680
ΝΟΜΟΣ ΚΟΖΑΝΗΣ	1,343	1,569	0,940	0,976	0,698	0,625
ΝΟΜΟΣ ΚΟΡΙΝΘΙΑΣ	1,345	1,597	1,489	0,970	0,692	0,652
ΝΟΜΟΣ ΚΥΚΛΑΔΩΝ	1,563	1,769	1,780	1,186	0,851	0,824
ΝΟΜΟΣ ΛΑΚΩΝΙΑΣ	1,351	1,551	1,414	0,967	0,696	0,659
ΝΟΜΟΣ ΛΑΡΙΣΗΣ	1,338	1,562	1,454	0,954	0,703	0,643
ΝΟΜΟΣ ΛΑΣΙΘΙΟΥ	1,447	1,677		1,034	0,750	0,737
ΝΟΜΟΣ ΛΕΣΒΟΥ	1,411	1,683		1,046	0,815	0,742
ΝΟΜΟΣ ΛΕΥΚΑΔΟΣ	1,369	1,584	1,470	1,003	0,709	0,684
ΝΟΜΟΣ ΜΑΓΝΗΣΙΑΣ	1,376	1,632		1,039	0,732	0,669
ΝΟΜΟΣ ΜΕΣΣΗΝΙΑΣ	1,361	1,597	1,632	0,974	0,724	0,709
ΝΟΜΟΣ ΞΑΝΘΗΣ	1,326	1,576		0,948	0,682	0,717
ΝΟΜΟΣ ΠΕΛΛΗΣ	1,338	1,526		0,948	0,682	0,652
ΝΟΜΟΣ ΠΙΕΡΙΑΣ	1,332	1,575		0,960	0,679	0,682
ΝΟΜΟΣ ΠΡΕΒΕΖΗΣ	1,351	1,533		0,978	0,703	0,658
ΝΟΜΟΣ ΡΕΘΥΜΝΗΣ	1,401	1,639		1,014	0,766	0,805
ΝΟΜΟΣ ΡΟΔΟΠΗΣ	1,339	1,526		0,974	0,690	0,720
ΝΟΜΟΣ ΣΑΜΟΥ	1,481	1,667		1,111		
ΝΟΜΟΣ ΣΕΡΡΩΝ	1,326	1,534		0,940	0,688	0,665
ΝΟΜΟΣ ΤΡΙΚΑΛΩΝ	1,349	1,579		0,979	0,682	0,671
ΝΟΜΟΣ ΦΘΙΩΤΙΔΟΣ	1,346	1,610	1,530	0,963	0,734	0,691
ΝΟΜΟΣ ΦΛΩΡΙΝΗΣ	1,349	1,629	1,880	0,989	0,690	0,679
ΝΟΜΟΣ ΦΩΚΙΔΟΣ	1,382	1,662	1,400	1,005	0,750	0,739
ΝΟΜΟΣ ΧΑΛΚΙΔΙΚΗΣ	1,360	1,643		0,988	0,702	0,680
ΝΟΜΟΣ ΧΑΝΙΩΝ	1,395	1,656		1,004	0,718	0,811
ΝΟΜΟΣ ΧΙΟΥ	1,449	1,702	1,832	1,103	0,747	

2. Απλή Αμόλυβδη Βενζίνη 95 οκτανίων

2. α. Διαμόρφωση τιμής

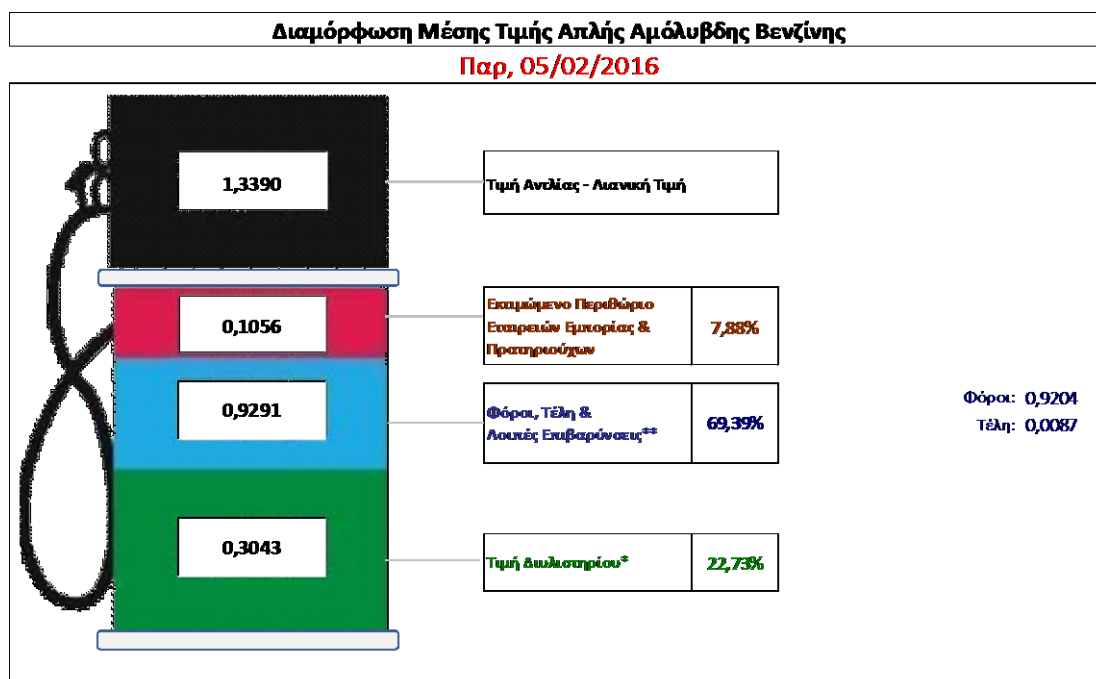
Η τιμή διυλιστηρίου της απλής αμόλυβδης βενζίνης 95 οκτανίων για την Πέμπτη 04/02/2016 διαμορφώθηκε στα 0,3043 € ανά λίτρο. Σε σχέση με την τιμή διυλιστηρίου της προηγούμενης εβδομάδας (28/01/2016) σημειώθηκε μείωση κατά 0,0092 € ανά λίτρο (0,92 λεπτά).

Οι φόροι, τα τέλη και οι λοιπές επιβαρύνσεις αντιστοιχούν σε 0,9291€ ανά λίτρο.

Η μέση τιμή λιανικής της απλής αμόλυβδης βενζίνης 95 οκτανίων για την Παρασκευή 05/02/2016 διαμορφώθηκε στα 1,3390 € ανά λίτρο. Σε σχέση με την τιμή της προηγούμενης εβδομάδας (29/01/2016) σημειώθηκε αύξηση κατά 0,004 € ανά λίτρο (0,4 λεπτά).

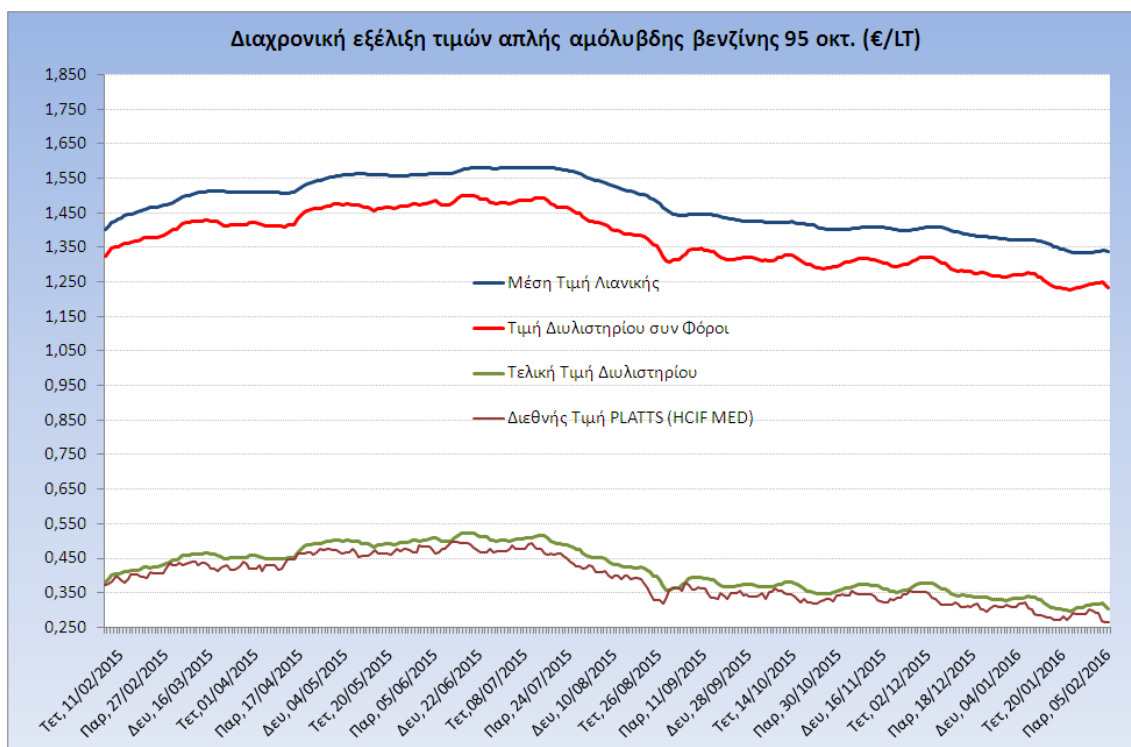
Το εκτιμώμενο περιθώριο των πρατηριούχων και των εταιρειών εμπορίας υπολογίζεται κατά μέσο όρο στα 0,1056 € ανά λίτρο (10,56λεπτά).

Η τελική τιμή λιανικής διαμορφώνεται από την τιμή διυλιστηρίου κατά 22,73%, από τους φόρους (σταθερούς και μεταβλητούς) κατά 69,39%, και από τα εκτιμώμενα περιθώρια των εταιρειών εμπορίας, των μεταφορέων υγρών καυσίμων και των πρατηρίων κατά 7,88% (βλ. παρακάτω πίνακα).



* Τιμή διυλιστηρίου	0,3043
-Τιμή διυλιστηρίου προηγούμενης ημέρας (Μέση Σταθμική Τιμή εκ των δύο εκαταρκών διάλυσης)	
-Στην τιμή διυλιστηρίου περιλαμβάνονται οι ειδικές υπηρεσίες (φορτωτικά)	
** Τέλη	0,0087
-Αναποδοτικό τέλος ΡΑΕ: 0,21 € ανά χίλια λίτρα. (Απόφαση 101/2014 - ΦΕΚ 745/Β/26-03-2014)	0,0002
-Εισφορά «Ειδικού Λογαριασμού Πετρελαιοεσδών»: 1,2% επί της τιμής διυλιστηρίου. (Ν. 3335/2005 - ΦΕΚ 95/Α/20-4-2005)	0,0037
-Ειδικό τέλος Δικαιωμάτων Εκτέλεσης Τεχνολογικών Εργασιών (ΔΕΤΕ): 0,5% της αξίας του αθροίσματος της τιμής εκ διυλιστηρίου και του ΕΦΚ. (Ν. 2093/92 - ΦΕΚ 181/Α/25-11-92)	0,0049
** Φόροι	0,9204
-Ειδικός Φόρος Κατανάλωσης (ΕΦΚ): για την απλή αμόλυβδη βενζίνη - 670 € ανά κυβικό μέτρο ή 0,67 € ανά λίτρο. (Ν. 3845/2010 - ΦΕΚ 65/Α/6-3-2010)	0,6700

Η εξέλιξη των διεθνών τιμών Platts (HCIF/MED), των τιμών διυλιστηρίου και των τιμών λιανικής της απλής αμόλυβδη βενζίνη 95 οκτ., καθώς και των αντίστοιχων ενδεικτικών περιθωρίων εμπορίας για το διάστημα των τελευταίων 12 μηνών παρουσιάζονται στο ακόλουθο διάγραμμα:



2. β. Χονδρική Τιμή Πώλησης

Ο μέσος όρος της χονδρικής τιμής πώλησης της απλής αμόλυβδης βενζίνης 95 οκτανίων από τις εταιρείες εμπορίας πετρελαιοειδών για την Παρασκευή 05/02/2016 ήταν 1,256 € ανά λίτρο.

Αναλυτικά, οι μέσες κατώτατες και ανώτατες τιμές χονδρικής, καθώς και η μέση τιμή ανά νομό παρουσιάζονται στον επόμενο πίνακα:

Μέσες Τιμές Χονδρικής Πώλησης Απλής Αμόλυβδης Βενζίνης ανά Νομό Παρασκευή 05 Φεβρουαρίου 2016

ΝΟΜΟΣ	ΜΕΣΗ ΚΑΤΩΤΑΤΗ ΜΕ ΦΠΑ	ΜΕΣΗ ΑΝΩΤΑΤΗ ΜΕ ΦΠΑ	ΜΕΣΗ ΤΙΜΗ ΜΕ ΦΠΑ
ΝΟΜΟΣ ΑΙΤΩΛΙΑΣ ΚΑΙ ΑΚΑΡΝΑΝΙΑΣ	1,218	1,295	1,256
ΝΟΜΟΣ ΑΡΓΟΛΙΔΟΣ	1,161	1,285	1,223
ΝΟΜΟΣ ΑΡΚΑΔΙΑΣ	1,221	1,280	1,251
ΝΟΜΟΣ ΑΡΤΗΣ	1,232	1,274	1,253
ΝΟΜΟΣ ΑΤΤΙΚΗΣ	1,202	1,322	1,262
ΝΟΜΟΣ ΑΧΑΪΑΣ	1,216	1,271	1,244
ΝΟΜΟΣ ΒΟΙΩΤΙΑΣ	1,217	1,276	1,246
ΝΟΜΟΣ ΓΡΕΒΕΝΩΝ	1,245	1,265	1,255
ΝΟΜΟΣ ΔΡΑΜΑΣ	1,162	1,270	1,216
ΝΟΜΟΣ ΔΩΔΕΚΑΝΗΣΟΥ	1,219	1,329	1,274
ΝΟΜΟΣ ΕΒΡΟΥ	1,230	1,297	1,263
ΝΟΜΟΣ ΕΥΒΟΙΑΣ	1,247	1,317	1,282
ΝΟΜΟΣ ΕΥΡΥΤΑΝΙΑΣ	1,264	1,278	1,271

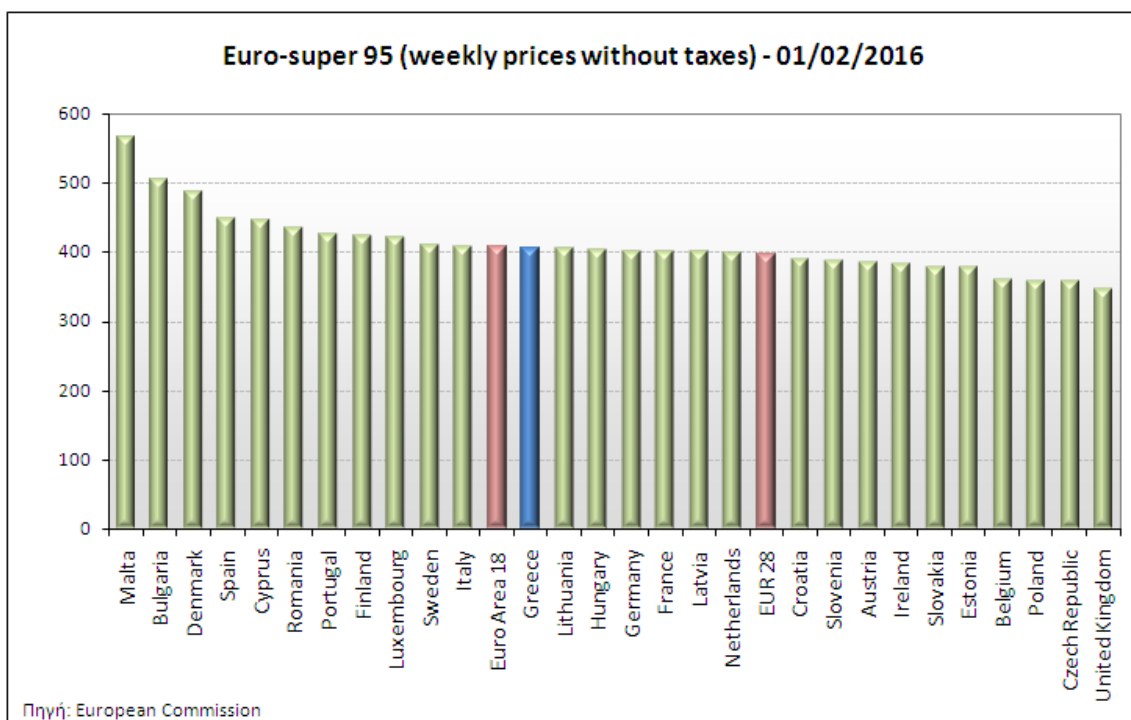
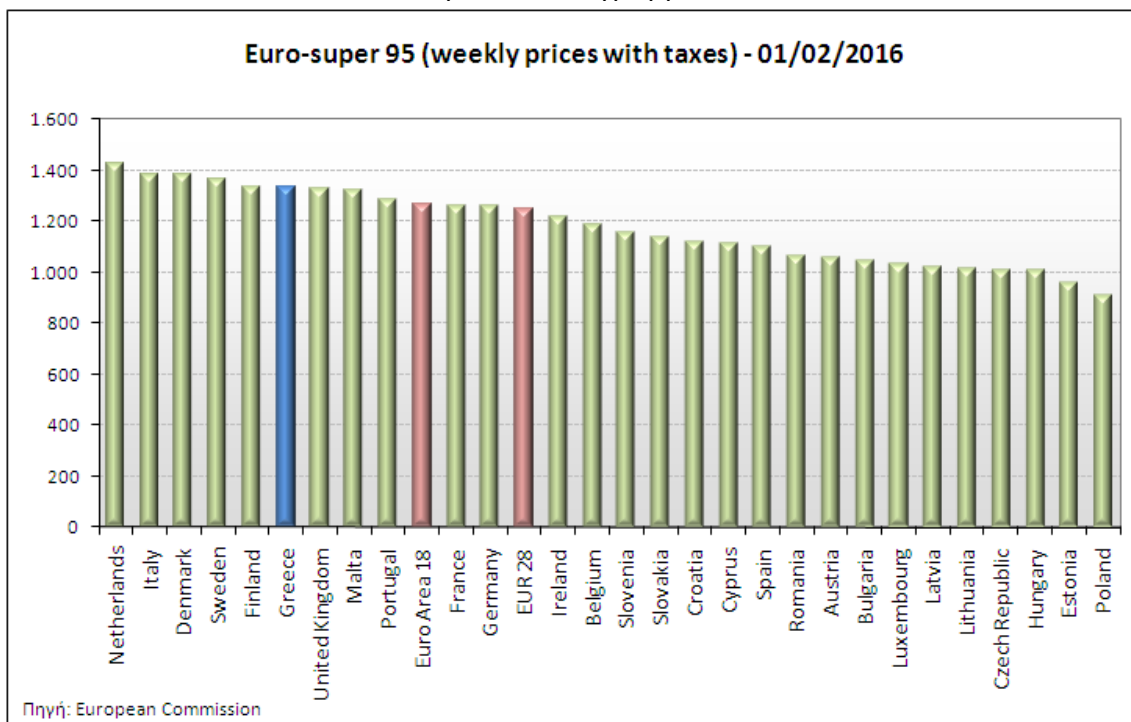
ΝΟΜΟΣ	ΜΕΣΗ ΚΑΤΩΤΑΤΗ ΜΕ ΦΠΑ	ΜΕΣΗ ΑΝΩΤΑΤΗ ΜΕ ΦΠΑ	ΜΕΣΗ ΤΙΜΗ ΜΕ ΦΠΑ
ΝΟΜΟΣ ΖΑΚΥΝΘΟΥ	1,239	1,291	1,265
ΝΟΜΟΣ ΗΛΕΙΑΣ	1,129	1,287	1,208
ΝΟΜΟΣ ΗΜΑΘΙΑΣ	1,221	1,253	1,237
ΝΟΜΟΣ ΗΡΑΚΛΕΙΟΥ	1,253	1,355	1,304
ΝΟΜΟΣ ΘΕΣΣΠΡΩΤΙΑΣ	1,231	1,270	1,250
ΝΟΜΟΣ ΘΕΣΣΑΛΟΝΙΚΗΣ	1,210	1,267	1,238
ΝΟΜΟΣ ΙΩΑΝΝΙΝΩΝ	1,222	1,291	1,256
ΝΟΜΟΣ ΚΑΒΑΛΑΣ	1,227	1,288	1,257
ΝΟΜΟΣ ΚΑΡΔΙΤΣΗΣ	1,229	1,284	1,257
ΝΟΜΟΣ ΚΑΣΤΟΡΙΑΣ	1,240	1,297	1,268
ΝΟΜΟΣ ΚΕΡΚΥΡΑΣ	1,251	1,318	1,284
ΝΟΜΟΣ ΚΕΦΑΛΛΗΝΙΑΣ	1,242	1,337	1,289
ΝΟΜΟΣ ΚΙΛΚΙΣ	1,224	1,283	1,254
ΝΟΜΟΣ ΚΟΖΑΝΗΣ	1,218	1,263	1,241
ΝΟΜΟΣ ΚΟΡΙΝΘΙΑΣ	1,166	1,303	1,234
ΝΟΜΟΣ ΚΥΚΛΑΔΩΝ	1,252	1,344	1,298
ΝΟΜΟΣ ΛΑΚΩΝΙΑΣ	1,169	1,284	1,226
ΝΟΜΟΣ ΛΑΡΙΣΗΣ	1,223	1,282	1,253
ΝΟΜΟΣ ΛΑΣΙΘΙΟΥ	1,280	1,330	1,305
ΝΟΜΟΣ ΛΕΣΒΟΥ	1,228	1,330	1,279
ΝΟΜΟΣ ΛΕΥΚΑΔΟΣ	1,235	1,277	1,256
ΝΟΜΟΣ ΜΑΓΝΗΣΙΑΣ	1,220	1,301	1,260
ΝΟΜΟΣ ΜΕΣΣΗΝΙΑΣ	1,083	1,296	1,189
ΝΟΜΟΣ ΞΑΝΘΗΣ	1,224	1,265	1,244
ΝΟΜΟΣ ΠΕΛΛΗΣ	1,175	1,264	1,220
ΝΟΜΟΣ ΠΙΕΡΙΑΣ	1,176	1,271	1,223
ΝΟΜΟΣ ΠΡΕΒΕΖΗΣ	1,173	1,299	1,236
ΝΟΜΟΣ ΡΕΘΥΜΝΗΣ	1,274	1,324	1,299
ΝΟΜΟΣ ΡΟΔΟΠΗΣ	1,228	1,267	1,247
ΝΟΜΟΣ ΣΑΜΟΥ	1,251	1,339	1,295
ΝΟΜΟΣ ΣΕΡΡΩΝ	1,171	1,257	1,214
ΝΟΜΟΣ ΤΡΙΚΑΛΩΝ	1,220	1,277	1,248
ΝΟΜΟΣ ΦΘΙΩΤΙΔΟΣ	1,222	1,278	1,250
ΝΟΜΟΣ ΦΛΩΡΙΝΗΣ	1,232	1,266	1,249
ΝΟΜΟΣ ΦΩΚΙΔΟΣ	1,244	1,280	1,262
ΝΟΜΟΣ ΧΑΛΚΙΔΙΚΗΣ	1,225	1,273	1,249
ΝΟΜΟΣ ΧΑΝΙΩΝ	1,268	1,342	1,305
ΝΟΜΟΣ ΧΙΟΥ	1,238	1,293	1,265
ΣΤΑΘΜΙΣΜΕΝΟΣ Μ.Ο.	1,210	1,302	1,256

* Μέσοι όροι ελάχιστων και μέγιστων τιμών χονδρικής όπως υποβάλλονται από τις εταιρείες εμπορίας στο Παρατηρητήριο Τιμών βάσει της ΚΥΑ 978/24-10-2011.

** Η στάθμιση γίνεται βάσει των όγκων πωλήσεων ανά τύπο καυσίμου ανά νομό.

2. γ. Συγκριτικά στοιχεία με Ε.Ε.

Οι λιανικές τιμές αμόλυβδης βενζίνης με φόρους και προ φόρων στις 28 χώρες της Ε.Ε. για τις 01/02/2016 (τελευταία επίσημα στοιχεία) παρουσιάζονται συγκριτικά κατά φθίνουσα σειρά στα παρακάτω διαγράμματα:



Αναλυτικά στοιχεία για τις τιμές καυσίμων και τους φόρους στις 28 χώρες της Ε.Ε. παρουσιάζονται στην ιστοσελίδα της Ευρωπαϊκής Επιτροπής:

*Οι συγκρίσεις των τιμών μεταξύ των διαφόρων χωρών θα πρέπει να γίνονται με ιδιαίτερη προσοχή εξαιτίας των διαφορών στην ποιότητα των προϊόντων, στις πρακτικές μάρκετινγκ, στις δομές της αγοράς και στις καταναλωτικές συνήθειες που επικρατούν σε κάθε χώρα.

3. Πετρέλαιο Κίνησης (Biodiesel)

3. α. Διαμόρφωση τιμής

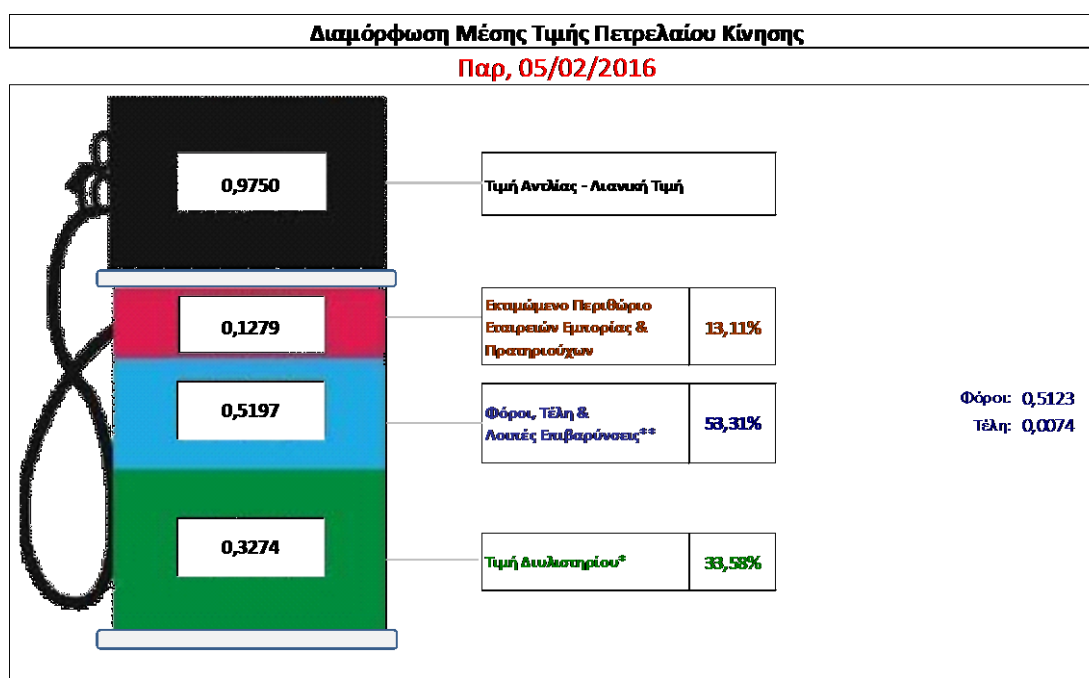
Η τιμή διυλιστηρίου του πετρελαίου κίνησης για την Πέμπτη 04/02/2016 διαμορφώθηκε στα 0,3274 € ανά λίτρο. Σε σχέση με την τιμή διυλιστηρίου της προηγούμενης εβδομάδας (28/01/2016) σημειώθηκε αύξηση κατά 0,0118 € ανά λίτρο (1,18 λεπτά).

Οι φόροι, τα τέλη και οι λοιπές επιβαρύνσεις αντιστοιχούν σε 0,5197 € ανά λίτρο.

Η μέση τιμή λιανικής του πετρελαίου κίνησης για την Παρασκευή 05/02/2016 διαμορφώθηκε στα 0,9750 € ανά λίτρο. Σε σχέση με την τιμή της προηγούμενης εβδομάδας (29/01/2016) σημειώθηκε αύξηση κατά 0,001 € ανά λίτρο (0,1 λεπτά).

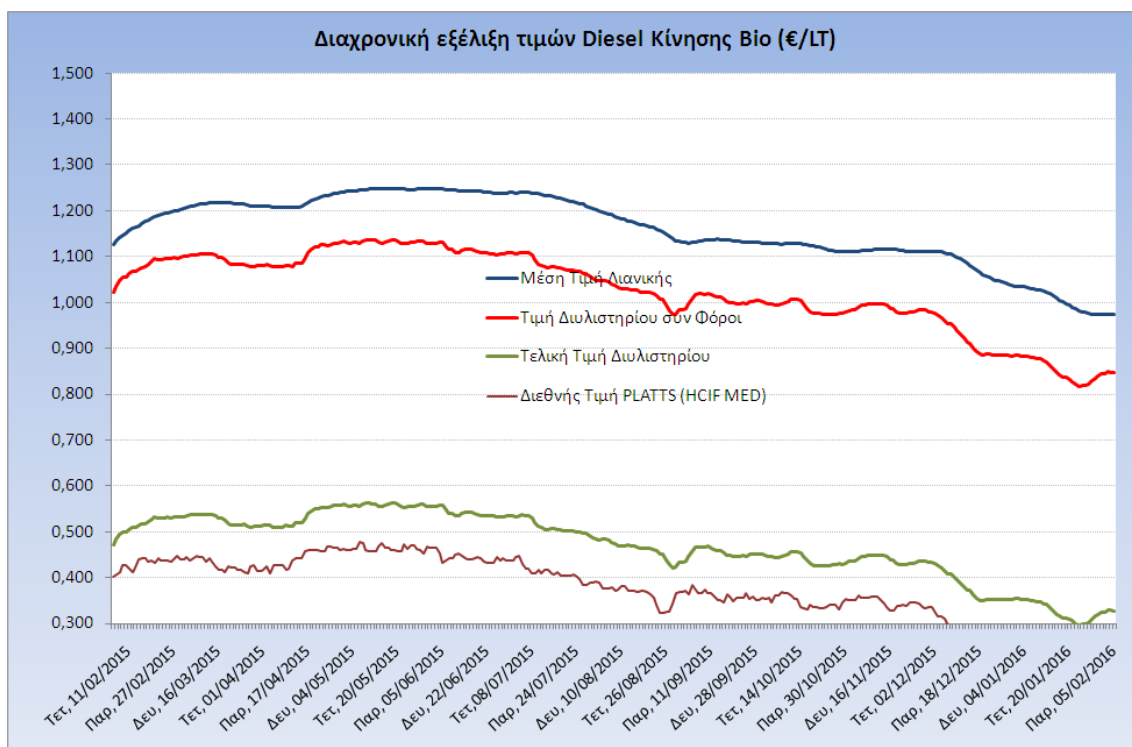
Το εκτιμώμενο περιθώριο των πρατηριούχων και των εταιρειών εμπορίας υπολογίζεται κατά μέσο όρο στα 0,1279 € ανά λίτρο (12,79 λεπτά).

Η τελική τιμή λιανικής διαμορφώνεται από την τιμή διυλιστηρίου κατά 33,58%, από τους φόρους (σταθερούς και μεταβλητούς) κατά 53,31%, και από τα εκτιμώμενα περιθώρια των εταιρειών εμπορίας, των μεταφορέων υγρών καυσίμων και των πρατηρίων κατά 13,11% (βλ. παρακάτω πίνακα).



* Τιμή διυλιστηρίου	0,3274
-Τιμή διυλιστηρίου προηγούμενης ημέρας (Μέση Σταθμική Τιμή εκ των δύο εταιρειών δύλισης)	
-Στην τιμή διυλιστηρίου περιλαμβάνονται οι ειδικές υπηρεσίες (φορτωτικά)	
** Τέλη	0,0074
-Ανταποδοτικό τέλος ΡΑΕ: 0,21 € ανά χιλιό λίτρο. (Απόφαση 101/2014 - ΦΕΚ 745/Β/26-03-2014)	0,0002
-Εισφορά «Ειδικού Λογαριασμού Πετρέλαιου»: 1,2% επί της τιμής διυλιστηρίου. (Ν. 3335/2005 - ΦΕΚ 95/Α/20-4-2005)	0,0039
-Ειδικό τέλος Διαπωμάτων Εκτέλεσης Τελωνειακών Εργασιών (ΔΕΤΕ): 0,5% της αξίας του αφορμάτος της τιμής εκ διυλιστηρίου και του ΕΦΚ. (Ν. 2093/92 - ΦΕΚ 181/Α/25-11-92)	0,0033
** Φόροι	0,5123
-Ειδικός Φόρος Κατανάλωσης (ΕΦΚ): για το πετρέλαιο κίνησης - 330 € ανά κυβικό μέτρο ή 0,330 € ανά λίτρο. (Ν. 4092/2012 (ΦΕΚ 220/Α/8-11-12)	0,3300
-Φόρος Προστιθέμενης Αξίας (ΦΠΑ): 23% επί του συνόλου της τιμής διυλιστηρίου των μικτών ονομαστικών περιθωρίων κέρδους και των παραπάνω φορολογικών επιβαρύνσεων. (Ν. 3845/2010 - ΦΕΚ 65/Α/6-3-2010)	0,1823

Η εξέλιξη των διεθνών τιμών Platts (HCIF/MED), των τιμών διυλιστηρίου και των τιμών λιανικής για το πετρέλαιο κίνησης, καθώς και των αντίστοιχων ενδεικτικών περιθωρίων εμπορίας για το διάστημα των τελευταίων 12 μηνών παρουσιάζονται στο ακόλουθο διάγραμμα:



3. β. Χονδρική Τιμή Πώλησης

Ο μέσος όρος της χονδρικής τιμής πώλησης του πετρελαίου κίνησης από τις εταιρείες εμπορίας πετρελαιοειδών για την Παρασκευή 05/02/2016 ήταν 0,878 € ανά λίτρο.

Αναλυτικά, οι μέσες κατώτατες και ανώτατες τιμές χονδρικής, καθώς και η μέση τιμή ανά νομό παρουσιάζονται στον επόμενο πίνακα:

Μέσες Τιμές Χονδρικής Πώλησης Πετρελαίου Κίνησης ανά Νομό

Παρασκευή 05 Φεβρουαρίου 2016

ΝΟΜΟΣ	ΜΕΣΗ ΚΑΤΩΤΑΤΗ ΜΕ ΦΠΑ	ΜΕΣΗ ΑΝΩΤΑΤΗ ΜΕ ΦΠΑ	ΜΕΣΗ ΤΙΜΗ ΜΕ ΦΠΑ
ΝΟΜΟΣ ΑΙΤΩΛΙΑΣ ΚΑΙ ΑΚΑΡΝΑΝΙΑΣ	0,835	0,913	0,874
ΝΟΜΟΣ ΑΡΓΟΛΙΔΟΣ	0,844	0,912	0,878
ΝΟΜΟΣ ΑΡΚΑΔΙΑΣ	0,839	0,898	0,868
ΝΟΜΟΣ ΑΡΤΗΣ	0,842	0,888	0,865
ΝΟΜΟΣ ΑΤΤΙΚΗΣ	0,821	0,925	0,873
ΝΟΜΟΣ ΑΧΑΪΑΣ	0,837	0,900	0,869
ΝΟΜΟΣ ΒΟΙΩΤΙΑΣ	0,835	0,897	0,866
ΝΟΜΟΣ ΓΡΕΒΕΝΩΝ	0,869	0,894	0,882
ΝΟΜΟΣ ΔΡΑΜΑΣ	0,840	0,884	0,862
ΝΟΜΟΣ ΔΩΔΕΚΑΝΗΣΟΥ	0,855	0,959	0,907
ΝΟΜΟΣ ΕΒΡΟΥ	0,778	0,919	0,848

ΝΟΜΟΣ	ΜΕΣΗ ΚΑΤΩΤΑΤΗ ΜΕ ΦΠΑ	ΜΕΣΗ ΑΝΩΤΑΤΗ ΜΕ ΦΠΑ	ΜΕΣΗ ΤΙΜΗ ΜΕ ΦΠΑ
ΝΟΜΟΣ ΕΥΒΟΙΑΣ	0,862	0,934	0,898
ΝΟΜΟΣ ΕΥΡΥΤΑΝΙΑΣ	0,889	0,899	0,894
ΝΟΜΟΣ ΖΑΚΥΝΘΟΥ	0,856	0,912	0,884
ΝΟΜΟΣ ΗΛΕΙΑΣ	0,839	0,903	0,871
ΝΟΜΟΣ ΗΜΑΘΙΑΣ	0,838	0,877	0,857
ΝΟΜΟΣ ΗΡΑΚΛΕΙΟΥ	0,870	0,958	0,914
ΝΟΜΟΣ ΘΕΣΠΡΩΤΙΑΣ	0,848	0,950	0,899
ΝΟΜΟΣ ΘΕΣΣΑΛΟΝΙΚΗΣ	0,828	0,898	0,863
ΝΟΜΟΣ ΙΩΑΝΝΙΝΩΝ	0,837	0,925	0,881
ΝΟΜΟΣ ΚΑΒΑΛΑΣ	0,842	0,909	0,875
ΝΟΜΟΣ ΚΑΡΔΙΤΣΗΣ	0,844	0,907	0,875
ΝΟΜΟΣ ΚΑΣΤΟΡΙΑΣ	0,853	0,942	0,897
ΝΟΜΟΣ ΚΕΡΚΥΡΑΣ	0,875	0,938	0,906
ΝΟΜΟΣ ΚΕΦΑΛΛΗΝΙΑΣ	0,867	0,959	0,913
ΝΟΜΟΣ ΚΙΛΚΙΣ	0,863	0,896	0,880
ΝΟΜΟΣ ΚΟΖΑΝΗΣ	0,840	0,892	0,866
ΝΟΜΟΣ ΚΟΡΙΝΘΙΑΣ	0,834	0,926	0,880
ΝΟΜΟΣ ΚΥΚΛΑΔΩΝ	0,896	0,971	0,933
ΝΟΜΟΣ ΛΑΚΩΝΙΑΣ	0,840	0,893	0,867
ΝΟΜΟΣ ΛΑΡΙΣΗΣ	0,839	0,900	0,869
ΝΟΜΟΣ ΛΑΣΙΘΙΟΥ	0,895	0,933	0,914
ΝΟΜΟΣ ΛΕΣΒΟΥ	0,857	0,958	0,907
ΝΟΜΟΣ ΛΕΥΚΑΔΟΣ	0,853	0,902	0,878
ΝΟΜΟΣ ΜΑΓΝΗΣΙΑΣ	0,836	0,920	0,878
ΝΟΜΟΣ ΜΕΣΣΗΝΙΑΣ	0,840	0,913	0,876
ΝΟΜΟΣ ΞΑΝΘΗΣ	0,840	0,901	0,871
ΝΟΜΟΣ ΠΕΛΛΗΣ	0,836	0,888	0,862
ΝΟΜΟΣ ΠΙΕΡΙΑΣ	0,840	0,887	0,864
ΝΟΜΟΣ ΠΡΕΒΕΖΗΣ	0,848	0,929	0,889
ΝΟΜΟΣ ΡΕΘΥΜΝΗΣ	0,891	0,948	0,919
ΝΟΜΟΣ ΡΟΔΟΠΗΣ	0,845	0,894	0,869
ΝΟΜΟΣ ΣΑΜΟΥ	0,886	0,946	0,916
ΝΟΜΟΣ ΣΕΡΡΩΝ	0,840	0,891	0,865
ΝΟΜΟΣ ΤΡΙΚΑΛΩΝ	0,847	0,895	0,871
ΝΟΜΟΣ ΦΘΙΩΤΙΔΟΣ	0,837	0,899	0,868
ΝΟΜΟΣ ΦΛΩΡΙΝΗΣ	0,861	0,901	0,881
ΝΟΜΟΣ ΦΩΚΙΔΟΣ	0,865	0,895	0,880
ΝΟΜΟΣ ΧΑΛΚΙΔΙΚΗΣ	0,844	0,893	0,869
ΝΟΜΟΣ ΧΑΝΙΩΝ	0,884	0,937	0,910
ΝΟΜΟΣ ΧΙΟΥ	0,873	0,930	0,902
ΣΤΑΘΜΙΣΜΕΝΟΣ Μ.Ο.	0,840	0,915	0,878

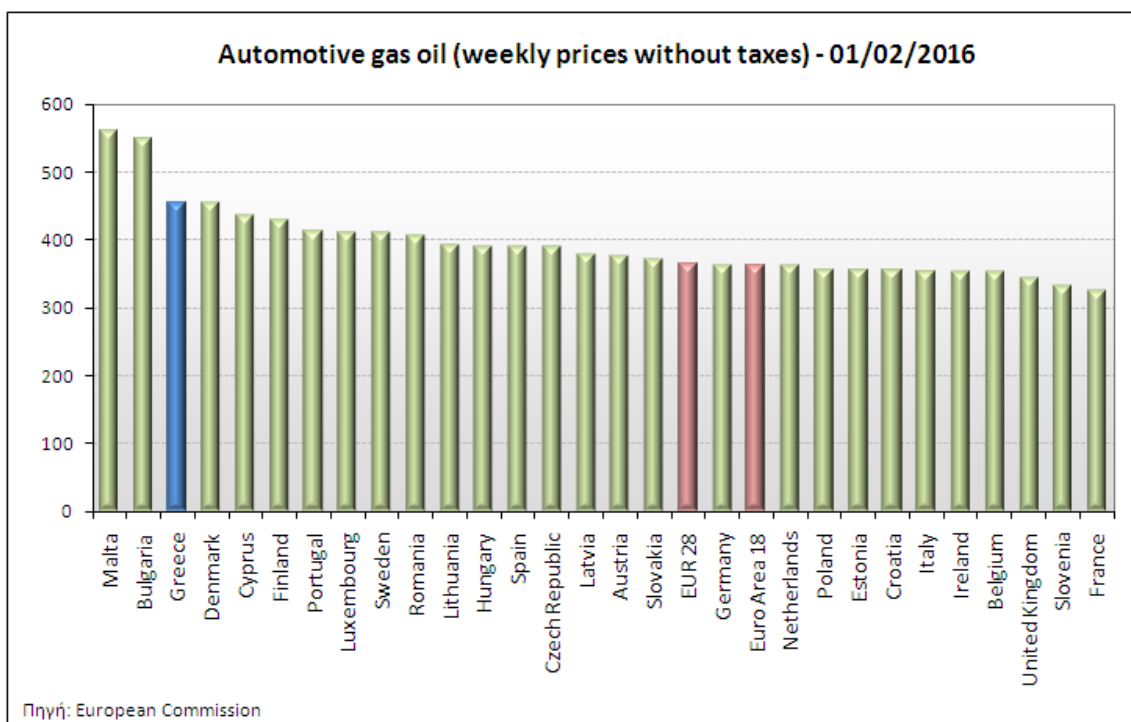
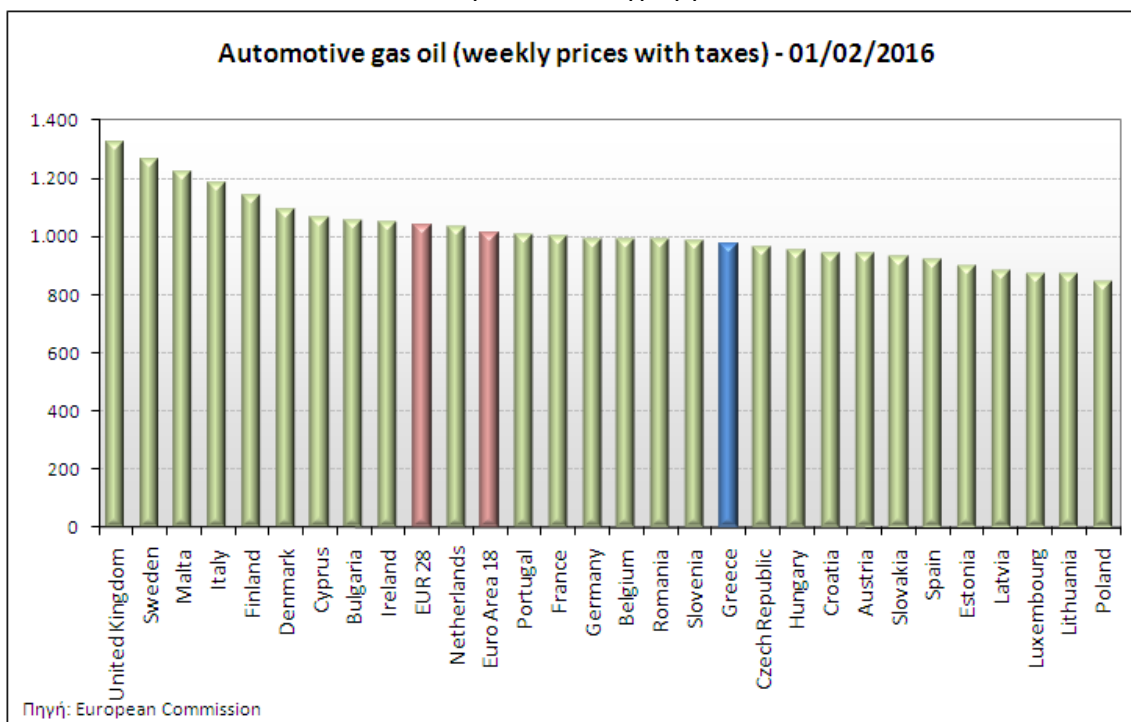
* Μέσοι όροι ελάχιστων και μέγιστων τιμών χονδρικής όπως υποβάλλονται από τις εταιρείες εμπορίας στο Παρατηρητήριο Τιμών βάσει της ΚΥΑ 978/24-10-2011.

** Η στάθμιση γίνεται βάσει των όγκων πωλήσεων ανά τύπο καυσίμου ανά νομό.

3. γ. Συγκριτικά στοιχεία με Ε.Ε.

Οι λιανικές τιμές πετρελαίου κίνησης με φόρους και προ φόρων στις 28 χώρες της Ε.Ε. για τις 01/02/2016 (τελευταία επίσημα στοιχεία) παρουσιάζονται συγκριτικά κατά φθίνουσα σειρά

Στα παρακάτω διαγράμματα:



Αναλυτικά στοιχεία για τις τιμές καυσίμων και τους φόρους στις 28 χώρες της Ε.Ε. παρουσιάζονται στην ιστοσελίδα της Ευρωπαϊκής Επιτροπής: http://ec.europa.eu/energy/observatory/oil/bulletin_en.htm

*Οι συγκρίσεις των τιμών μεταξύ των διαφόρων χωρών θα πρέπει να γίνονται με ιδιαίτερη προσοχή εξαιτίας των διαφορών στην ποιότητα των προϊόντων, στις πρακτικές μάρκετινγκ, στις δομές της αγοράς και στις καταναλωτικές συνήθειες που επικρατούν σε κάθε χώρα.

4. Πετρέλαιο Θέρμανσης (Κατ' οίκον)

4. α. Διαμόρφωση τιμής

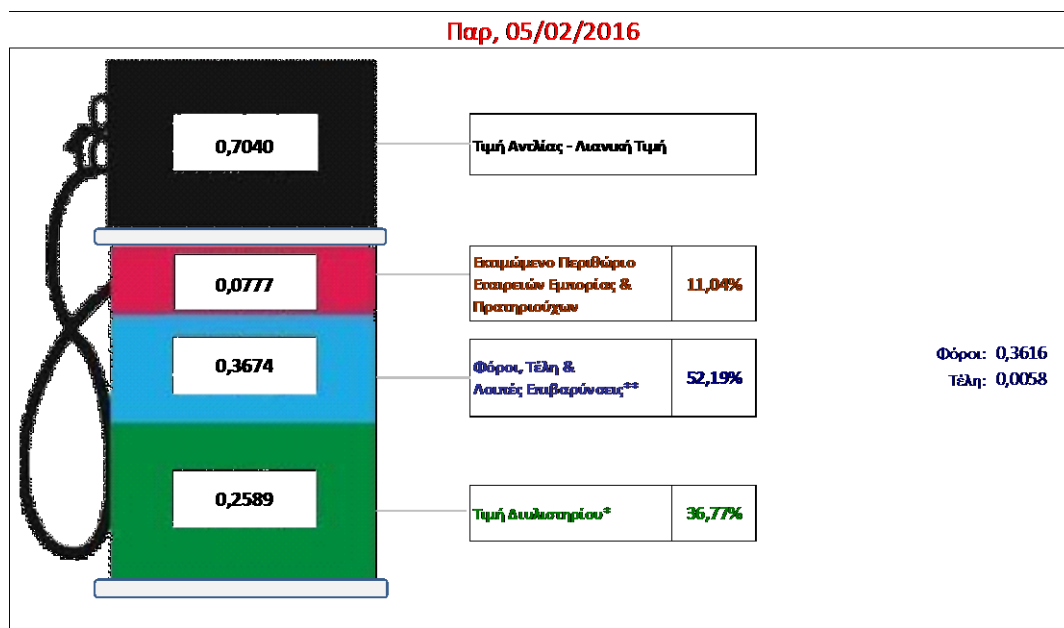
Η τιμή διυλιστηρίου του πετρελαίου θέρμανσης για την Πέμπτη 04/02/2016 διαμορφώθηκε στα 0,2589€ ανά λίτρο. Σε σχέση με την τιμή διυλιστηρίου της προηγούμενης εβδομάδας (28/01/2016) σημειώθηκε αύξηση κατά 0,0119 € ανά λίτρο (1,19 λεπτά).

Οι φόροι, τα τέλη και οι λοιπές επιβαρύνσεις αντιστοιχούν σε 0,3674 € ανά λίτρο.

Η μέση τιμή λιανικής του πετρελαίου θέρμανσης (κατ' οίκον) για την Παρασκευή 05/02/2016 διαμορφώθηκε στα 0,7040 € ανά λίτρο. Σε σχέση με την τιμή της προηγούμενης εβδομάδας (29/01/2016) σημειώθηκε αύξηση κατά 0,00 € ανά λίτρο (0,5 λεπτά).

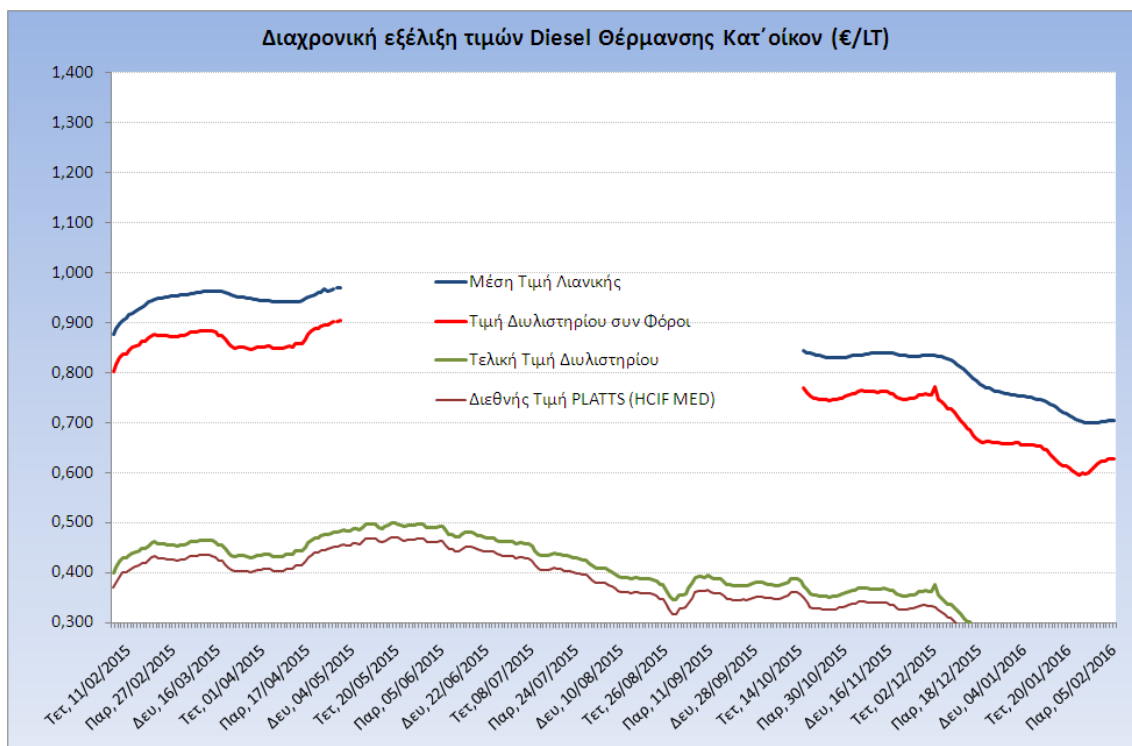
Το εκτιμώμενο περιθώριο των πρατηριούχων και των εταιρειών εμπορίας υπολογίζεται κατά μέσο όρο στα 0,0777€ ανά λίτρο (7,77 λεπτά).

Η τελική τιμή λιανικής διαμορφώνεται από την τιμή διυλιστηρίου κατά 36,77%, από τους φόρους (σταθερούς και μεταβλητούς) κατά 52,19%, και από τα εκτιμώμενα περιθώρια των εταιρειών εμπορίας, των μεταφορέων υγρών καυσίμων και των πρατηρίων κατά 11,04% (βλ. παρακάτω πίνακα).



* Τιμή Διυλιστηρίου	0,2589
-Τιμή διυλιστηρίου προηγούμενης ημέρας (Μέση Σταθμική Τιμή εκ των δύο εταιρειών διύλισης)	
-Στην τιμή διυλιστηρίου περιλαμβάνονται οι ειδικές υπερρέσεις (φορτωτικά)	
** Τέλη	0,0058
-Ανταποδοτικό τέλος ΡΑΕ: 0,21 € ανά χλστ λίτρο. (Απόφαση 101/2014 - ΦΕΚ 745/Β/26-03-2014)	
-Εισφορά «Ειδικού Λογαριασμού Πετρελαιοειδών»: 1,2% επί της τιμής διυλιστηρίου. (Ν. 3335/2005 - ΦΕΚ 95/Α/20-4-2005)	
-Ειδικό τέλος Διακοπών Εκτέλεσης Τελωνειακών Εργασιών (ΔΕΤΕ): 0,5% της αξίας του αθροίσματος της τιμής εκ διυλιστηρίου και του ΕΦΚ. (Ν. 2093/92 - ΦΕΚ 181/Α/25-11-92)	
** Φόροι	0,3616
-Ειδικός Φόρος Κατανάλωσης (ΕΦΚ): για το πετρέλαιο θέρμανσης - 230 € ανά κυβικό μέτρο ή 0,230 € ανά λίτρο. (Ν. 4092/2012 (ΦΕΚ 220/Α/8-11-12)	
-Φόρος Προστιθέμενης Αξίας (ΦΠΑ): 23% επί του συνόλου της τιμής διυλιστηρίου των μικτών ονομαστικών περιθωρίων κέρδους και των παραπάνω φορολογικών επιβαρύνσεων. (Ν. 3845/2010 - ΦΕΚ 65/Α/6-3-2010)	

Η εξέλιξη των διεθνών τιμών Platts (HCIF/MED), των τιμών διυλιστηρίου και των τιμών λιανικής για το πετρέλαιο θέρμανσης (κατ' οίκον), καθώς και των αντίστοιχων ενδεικτικών περιθωρίων εμπορίας για το διάστημα των τελευταίων 12 μηνών παρουσιάζονται στο ακόλουθο διάγραμμα:



4. β. Χονδρική Τιμή Πώλησης

Ο μέσος όρος της χονδρικής τιμής πώλησης του πετρελαίου θέρμανσης (κατ' οίκον) από τις εταιρείες εμπορίας πετρελαιοειδών για την Παρασκευή 05/02/2016 ήταν 0,652 € ανά λίτρο.

Αναλυτικά, οι μέσες κατώτατες και ανώτατες τιμές χονδρικής, καθώς και η μέση τιμή ανά νομό παρουσιάζονται στον επόμενο πίνακα:

Μέσες Τιμές Χονδρικής Πώλησης Πετρελαίου Θέρμανσης (κατ' οίκον) ανά Νομό Παρασκευή 05 Φεβρουαρίου 2016

ΝΟΜΟΣ	ΜΕΣΗ ΚΑΤΩΤΑΤΗ ΜΕ ΦΠΑ	ΜΕΣΗ ΑΝΩΤΑΤΗ ΜΕ ΦΠΑ	ΜΕΣΗ ΤΙΜΗ ΜΕ ΦΠΑ
ΝΟΜΟΣ ΑΙΤΩΛΙΑΣ ΚΑΙ ΑΚΑΡΝΑΝΙΑΣ	0,620	0,680	0,650
ΝΟΜΟΣ ΑΡΓΟΛΙΔΟΣ	0,633	0,668	0,650
ΝΟΜΟΣ ΑΡΚΑΔΙΑΣ	0,630	0,678	0,654
ΝΟΜΟΣ ΑΡΤΗΣ	0,637	0,678	0,657
ΝΟΜΟΣ ΑΤΤΙΚΗΣ	0,613	0,677	0,645
ΝΟΜΟΣ ΑΧΑΪΑΣ	0,622	0,665	0,643
ΝΟΜΟΣ ΒΟΙΩΤΙΑΣ	0,626	0,666	0,646
ΝΟΜΟΣ ΓΡΕΒΕΝΩΝ	0,647	0,659	0,653
ΝΟΜΟΣ ΔΡΑΜΑΣ	0,629	0,657	0,643
ΝΟΜΟΣ ΔΩΔΕΚΑΝΗΣΟΥ	0,655	0,707	0,681
ΝΟΜΟΣ ΕΒΡΟΥ	0,655	0,686	0,670
ΝΟΜΟΣ ΕΥΒΟΙΑΣ	0,645	0,693	0,669

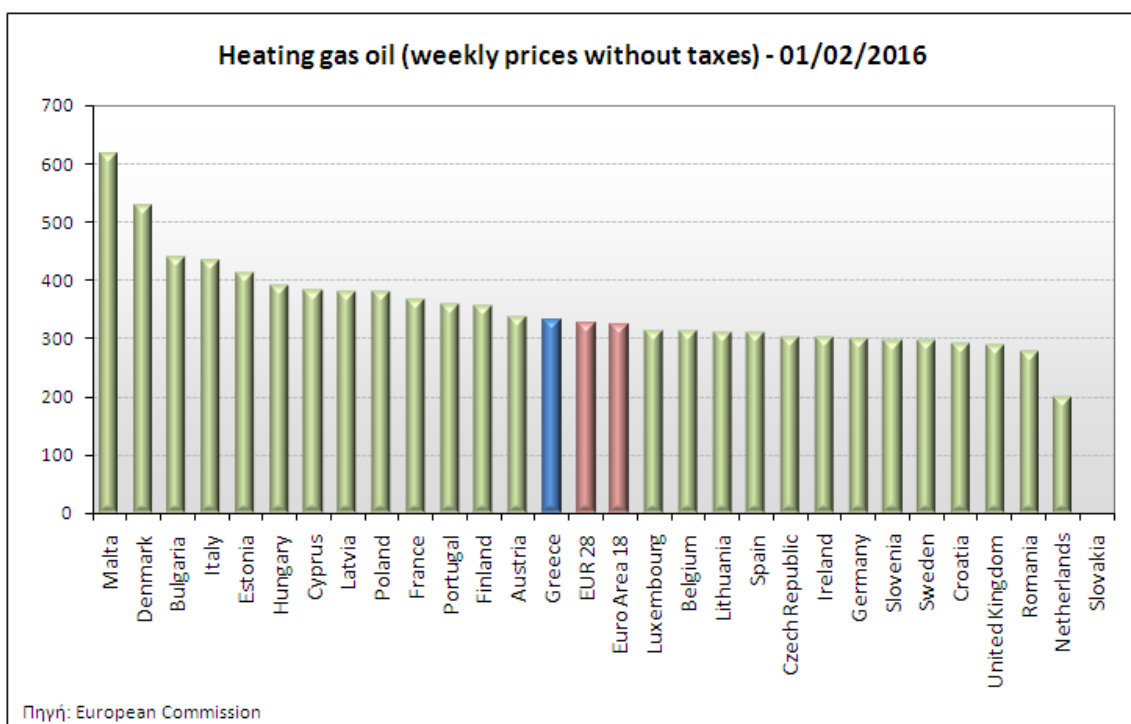
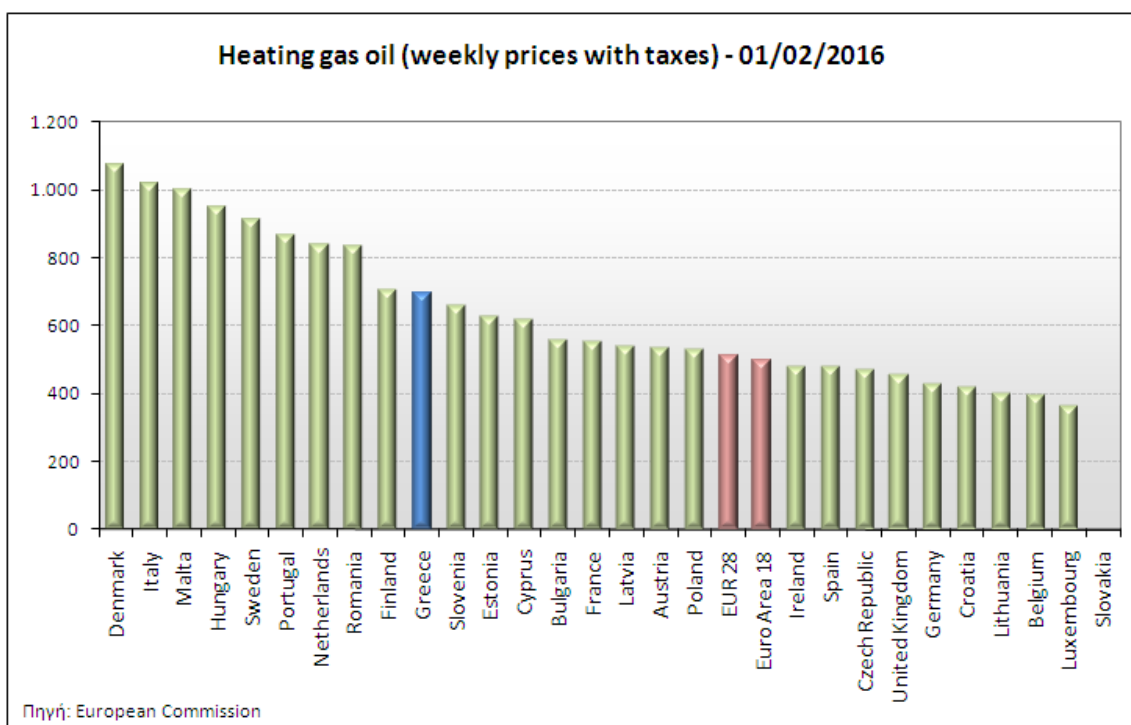
ΝΟΜΟΣ	ΜΕΣΗ ΚΑΤΩΤΑΤΗ ΜΕ ΦΠΑ	ΜΕΣΗ ΑΝΩΤΑΤΗ ΜΕ ΦΠΑ	ΜΕΣΗ ΤΙΜΗ ΜΕ ΦΠΑ
ΝΟΜΟΣ ΕΥΡΥΤΑΝΙΑΣ	0,661	0,672	0,667
ΝΟΜΟΣ ΖΑΚΥΝΘΟΥ	0,644	0,693	0,669
ΝΟΜΟΣ ΗΛΕΙΑΣ	0,631	0,698	0,664
ΝΟΜΟΣ ΗΜΑΘΙΑΣ	0,624	0,656	0,640
ΝΟΜΟΣ ΗΡΑΚΛΕΙΟΥ	0,660	0,700	0,680
ΝΟΜΟΣ ΘΕΣΠΡΩΤΙΑΣ	0,637	0,678	0,657
ΝΟΜΟΣ ΘΕΣΣΑΛΟΝΙΚΗΣ	0,617	0,654	0,635
ΝΟΜΟΣ ΙΩΑΝΝΙΝΩΝ	0,633	0,676	0,655
ΝΟΜΟΣ ΚΑΒΑΛΑΣ	0,633	0,683	0,658
ΝΟΜΟΣ ΚΑΡΔΙΤΣΗΣ	0,640	0,665	0,652
ΝΟΜΟΣ ΚΑΣΤΟΡΙΑΣ	0,635	0,673	0,654
ΝΟΜΟΣ ΚΕΡΚΥΡΑΣ	0,669	0,708	0,688
ΝΟΜΟΣ ΚΕΦΑΛΛΗΝΙΑΣ	0,649	0,715	0,682
ΝΟΜΟΣ ΚΙΛΚΙΣ	0,632	0,657	0,645
ΝΟΜΟΣ ΚΟΖΑΝΗΣ	0,634	0,652	0,643
ΝΟΜΟΣ ΚΟΡΙΝΘΙΑΣ	0,627	0,676	0,651
ΝΟΜΟΣ ΚΥΚΛΑΔΩΝ	0,670	0,711	0,690
ΝΟΜΟΣ ΛΑΚΩΝΙΑΣ	0,634	0,684	0,659
ΝΟΜΟΣ ΛΑΡΙΣΗΣ	0,635	0,671	0,653
ΝΟΜΟΣ ΛΑΣΙΘΙΟΥ	0,678	0,698	0,688
ΝΟΜΟΣ ΛΕΣΒΟΥ	0,647	0,726	0,687
ΝΟΜΟΣ ΛΕΥΚΑΔΟΣ	0,648	0,677	0,663
ΝΟΜΟΣ ΜΑΓΝΗΣΙΑΣ	0,625	0,685	0,655
ΝΟΜΟΣ ΜΕΣΣΗΝΙΑΣ	0,633	0,701	0,667
ΝΟΜΟΣ ΞΑΝΘΗΣ	0,632	0,671	0,652
ΝΟΜΟΣ ΠΕΛΛΗΣ	0,626	0,656	0,641
ΝΟΜΟΣ ΠΙΕΡΙΑΣ	0,630	0,654	0,642
ΝΟΜΟΣ ΠΡΕΒΕΖΗΣ	0,635	0,734	0,684
ΝΟΜΟΣ ΡΕΘΥΜΝΗΣ	0,680	0,700	0,690
ΝΟΜΟΣ ΡΟΔΟΠΗΣ	0,633	0,672	0,652
ΝΟΜΟΣ ΣΑΜΟΥ	0,679	0,724	0,701
ΝΟΜΟΣ ΣΕΡΡΩΝ	0,628	0,655	0,642
ΝΟΜΟΣ ΤΡΙΚΑΛΩΝ	0,640	0,662	0,651
ΝΟΜΟΣ ΦΘΙΩΤΙΔΟΣ	0,627	0,668	0,647
ΝΟΜΟΣ ΦΛΩΡΙΝΗΣ	0,638	0,660	0,649
ΝΟΜΟΣ ΦΩΚΙΔΟΣ	0,644	0,674	0,659
ΝΟΜΟΣ ΧΑΛΚΙΔΙΚΗΣ	0,632	0,665	0,649
ΝΟΜΟΣ ΧΑΝΙΩΝ	0,666	0,697	0,681
ΝΟΜΟΣ ΧΙΟΥ	0,665	0,689	0,677
ΣΤΑΘΜΙΣΜΕΝΟΣ Μ.Ο.	0,630	0,674	0,652

* Μέσοι όροι ελάχιστων και μέγιστων τιμών χονδρικής όπως υποβάλλονται από τις εταιρείες εμπορίας στο Παρατηρητήριο Τιμών βάσει της ΚΥΑ 978/24-10-2011.

** Η στάθμιση γίνεται βάσει των όγκων πωλήσεων ανά τύπο καυσίμου ανά νομό.

4. γ. Συγκριτικά στοιχεία με Ε.Ε.

Οι λιανικές τιμές πετρελαίου θέρμανσης με φόρους και προ φόρων στις 28 χώρες της Ε.Ε. για τις 01/02/2016 (τελευταία επίσημα στοιχεία) παρουσιάζονται συγκριτικά κατά φθίνουσα σειρά στα παρακάτω διαγράμματα:



Αναλυτικά στοιχεία για τις τιμές καυσίμων και τους φόρους στις 28 χώρες της Ε.Ε. παρουσιάζονται στην ιστοσελίδα της Ευρωπαϊκής Επιτροπής: http://ec.europa.eu/energy/observatory/oil/bulletin_en.htm

*Οι συγκρίσεις των τιμών μεταξύ των διαφόρων χωρών θα πρέπει να γίνονται με ιδιαίτερη προσοχή εξαιτίας των διαφορών στην ποιότητα των προϊόντων, στις πρακτικές μάρκετινγκ, στις δομές της αγοράς και στις καταναλωτικές συνήθειες που επικρατούν σε κάθε χώρα.