

ΕΒΔΟΜΑΔΙΑΙΟ ΔΕΛΤΙΟ ΕΠΙΣΚΟΠΗΣΗΣ ΤΙΜΩΝ ΚΑΥΣΙΜΩΝ

Παρασκευή, 04 ΝΟΕΜΒΡΙΟΥ 2016

1. Τιμές Παρατηρητηρίου Υγρών Καυσίμων

Οι λιανικές τιμές των υγρών καυσίμων (αμόλυβδη 95 οκτ., σούπερ αμόλυβδη 100 οκτ., σούπερ LRP, πετρέλαιο κίνησης και υγραέριο κίνησης) αναρτώνται αναλυτικά στην ιστοσελίδα του Παρατηρητηρίου Τιμών Υγρών Καυσίμων του Υπουργείου Ανάπτυξης και Ανταγωνιστικότητας www.fuelprices.gr, όπου παρουσιάζονται καθημερινά οι ελάχιστες, μέσες και μέγιστες τιμές σε όλους τους Νομούς της χώρας.

Μέσες τιμές λιανικής πώλησης καυσίμων για όλη την Ελλάδα

Παρασκευή, 04 ΝΟΕΜΒΡΙΟΥ 2016

Προϊόν	Μέση Τιμή
Αμόλυβδη 95 οκτ.	1,440
Αμόλυβδη 100 οκτ.	1,635
Super	1,574
Diesel Κίνησης	1,136
Diesel Θέρμανσης Κατ' οίκον	0,924
Υγραέριο κίνησης (Autogas)	0,701

* Η μέση τιμή πανελλαδικά υπολογίζεται από τον σταθμισμένο μέσο όρο με βάση τους όγκους πωλήσεων ανά τύπο καυσίμου ανά νομό.

** Δεν καταγράφεται κατανάλωση στο πετρέλαιο θέρμανσης για τη χρονική περίοδο 30/4 έως 15/10 κάθε έτους.

Στον παρακάτω πίνακα παρουσιάζονται οι μέσες τιμές λιανικής των υγρών καυσίμων ανά Νομό.

Μέσες τιμές λιανικής πώλησης καυσίμων ανά νομό
Παρασκευή, 04 ΝΟΕΜΒΡΙΟΥ 2016

ΝΟΜΟΣ	Αμόλυβδη 95 οκτ.	Αμόλυβδη 100 οκτ.	Super	Diesel Κίνησης	Diesel Θέρμανσης Κατ'οίκον	Υγραέριο κίνησης (Autogas)
ΝΟΜΟΣ ΑΤΤΙΚΗΣ	1,418	1,620	1,516	1,110	0,905	0,671
ΝΟΜΟΣ ΑΙΤΩΛΙΑΣ ΚΑΙ ΑΚΑΡΝΑΝΙΑΣ	1,458	1,658	1,498	1,148	0,951	0,719
ΝΟΜΟΣ ΑΡΓΟΛΙΔΟΣ	1,440	1,595	1,552	1,122	0,919	0,689
ΝΟΜΟΣ ΑΡΚΑΔΙΑΣ	1,470	1,651	1,729	1,154	0,941	0,718
ΝΟΜΟΣ ΑΡΤΗΣ	1,436	1,617		1,132	0,941	0,714
ΝΟΜΟΣ ΑΧΑΪΑΣ	1,433	1,643	1,655	1,123	0,929	0,698
ΝΟΜΟΣ ΒΟΙΩΤΙΑΣ	1,445	1,665	1,520	1,138	0,920	0,690
ΝΟΜΟΣ ΓΡΕΒΕΝΩΝ	1,478	1,722		1,164	0,936	0,721
ΝΟΜΟΣ ΔΡΑΜΑΣ	1,427	1,621		1,116	0,907	0,719
ΝΟΜΟΣ ΔΩΔΕΚΑΝΗΣΟΥ	1,586	1,785	1,728	1,232	1,087	0,910
ΝΟΜΟΣ ΕΒΡΟΥ	1,469	1,650	1,199	1,156	0,921	0,730
ΝΟΜΟΣ ΕΥΒΟΙΑΣ	1,445	1,641	1,574	1,137	0,929	0,687
ΝΟΜΟΣ ΕΥΡΥΤΑΝΙΑΣ	1,525	1,796	1,629	1,205	0,988	0,745
ΝΟΜΟΣ ΖΑΚΥΝΘΟΥ	1,469	1,614		1,142	0,958	0,864
ΝΟΜΟΣ ΗΛΕΙΑΣ	1,447	1,629	1,532	1,128	0,930	0,693
ΝΟΜΟΣ ΗΜΑΘΙΑΣ	1,418	1,621		1,117	0,924	0,676
ΝΟΜΟΣ ΗΡΑΚΛΕΙΟΥ	1,509	1,675		1,178	0,934	0,787
ΝΟΜΟΣ ΘΕΣΠΡΩΤΙΑΣ	1,475	1,679		1,161	0,948	0,713
ΝΟΜΟΣ ΘΕΣΣΑΛΟΝΙΚΗΣ	1,413	1,605		1,103	0,909	0,706
ΝΟΜΟΣ ΙΩΑΝΝΙΝΩΝ	1,437	1,763	1,551	1,140	0,920	0,663
ΝΟΜΟΣ ΚΑΒΑΛΑΣ	1,466	1,675		1,156	0,934	0,717
ΝΟΜΟΣ ΚΑΡΔΙΤΣΗΣ	1,441	1,630		1,128	0,930	0,692
ΝΟΜΟΣ ΚΑΣΤΟΡΙΑΣ	1,470	1,669		1,161	0,955	0,698
ΝΟΜΟΣ ΚΕΡΚΥΡΑΣ	1,485	1,698		1,176	1,003	0,824
ΝΟΜΟΣ ΚΕΦΑΛΛΗΝΙΑΣ	1,524	1,666		1,183	0,965	0,850
ΝΟΜΟΣ ΚΙΛΚΙΣ	1,433	1,712		1,119	0,903	0,714
ΝΟΜΟΣ ΚΟΖΑΝΗΣ	1,441	1,613		1,138	0,925	0,665
ΝΟΜΟΣ ΚΟΡΙΝΘΙΑΣ	1,435	1,637	1,565	1,131	0,920	0,699
ΝΟΜΟΣ ΚΥΚΛΑΔΩΝ	1,665	1,832	1,780	1,298	1,026	0,831
ΝΟΜΟΣ ΛΑΚΩΝΙΑΣ	1,451	1,627		1,136	0,932	0,724
ΝΟΜΟΣ ΛΑΡΙΣΗΣ	1,432	1,629	1,468	1,122	0,932	0,676
ΝΟΜΟΣ ΛΑΣΙΘΙΟΥ	1,514	1,698	1,599	1,185	0,990	0,789
ΝΟΜΟΣ ΛΕΣΒΟΥ	1,486	1,677		1,173	1,017	0,757
ΝΟΜΟΣ ΛΕΥΚΑΔΟΣ	1,483	1,612	1,510	1,147	0,947	0,699
ΝΟΜΟΣ ΜΑΓΝΗΣΙΑΣ	1,462	1,642		1,153	0,937	0,700
ΝΟΜΟΣ ΜΕΣΣΗΝΙΑΣ	1,459	1,648	1,570	1,132	0,951	0,704
ΝΟΜΟΣ ΞΑΝΘΗΣ	1,434	1,631		1,115	0,911	0,728
ΝΟΜΟΣ ΠΕΛΛΗΣ	1,430	1,578		1,120	0,910	0,670
ΝΟΜΟΣ ΠΙΕΡΙΑΣ	1,433	1,625		1,113	0,899	0,697
ΝΟΜΟΣ ΠΡΕΒΕΖΗΣ	1,441	1,605		1,131	0,918	0,688
ΝΟΜΟΣ ΡΕΘΥΜΝΗΣ	1,505	1,699		1,184	0,958	0,774
ΝΟΜΟΣ ΡΟΔΟΠΗΣ	1,436	1,568		1,118	0,917	0,705
ΝΟΜΟΣ ΣΑΜΟΥ	1,556	1,699		1,210		0,798
ΝΟΜΟΣ ΣΕΡΡΩΝ	1,428	1,571		1,112	0,910	0,692
ΝΟΜΟΣ ΤΡΙΚΑΛΩΝ	1,446	1,644		1,148	0,914	0,672
ΝΟΜΟΣ ΦΘΙΩΤΙΔΟΣ	1,447	1,663	1,526	1,129	0,936	0,718
ΝΟΜΟΣ ΦΛΩΡΙΝΗΣ	1,440	1,652		1,134	0,903	0,709
ΝΟΜΟΣ ΦΩΚΙΔΟΣ	1,482	1,680	1,570	1,167	0,969	0,757
ΝΟΜΟΣ ΧΑΛΚΙΔΙΚΗΣ	1,458	1,658		1,140	0,905	0,707
ΝΟΜΟΣ ΧΑΝΙΩΝ	1,485	1,693		1,179	0,947	0,804
ΝΟΜΟΣ ΧΙΟΥ	1,496	1,689	1,855	1,138	0,945	

2. Απλή Αμόλυβδη Βενζίνη 95 οκτανίων

2. α. Διαμόρφωση τιμής

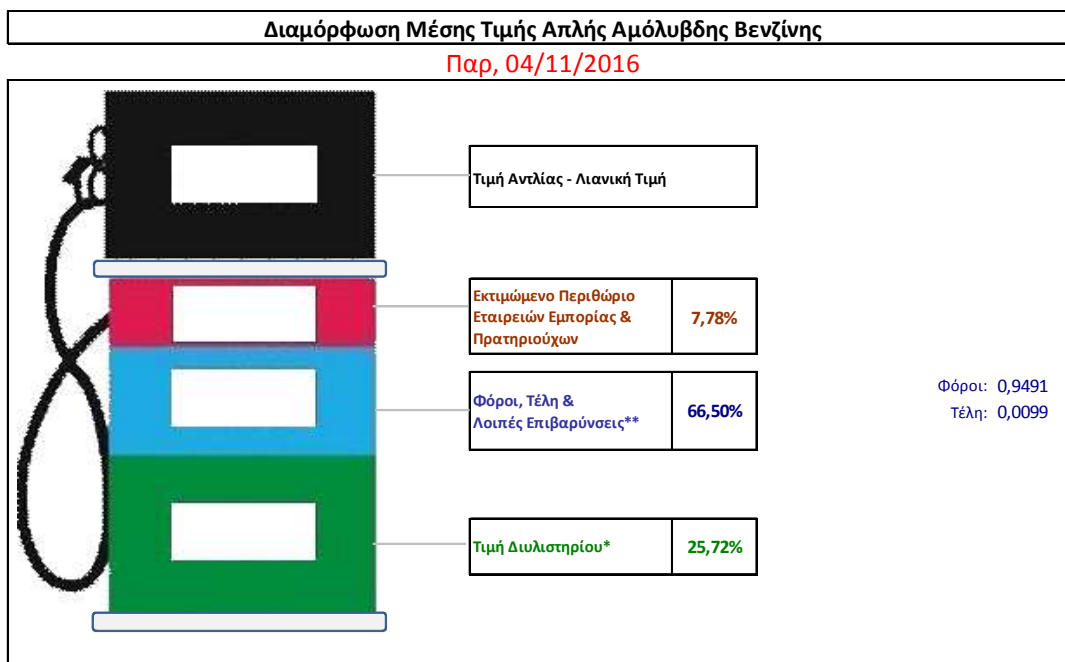
Η τιμή διυλιστηρίου της απλής αμόλυβδης βενζίνης 95 οκτανίων για την Πέμπτη 03/11/2016 διαμορφώθηκε στα 0,3708€ ανά λίτρο. Σε σχέση με την τιμή διυλιστηρίου της προηγούμενης εβδομάδας (27/10/2016) σημειώθηκε μείωση κατά 0,0149 ανά λίτρο (1,49 λεπτά).

Οι φόροι, τα τέλη και οι λοιπές επιβαρύνσεις αντιστοιχούν σε 0,9590 € ανά λίτρο.

Η μέση τιμή λιανικής της απλής αμόλυβδης βενζίνης 95 οκτανίων για την Παρασκευή 04/11/2016 διαμορφώθηκε στα 1,4420€ ανά λίτρο. Σε σχέση με την τιμή της προηγούμενης εβδομάδας (28/10/2016) σημειώθηκε μείωση κατά 0,001 € ανά λίτρο (0,1 λεπτά).

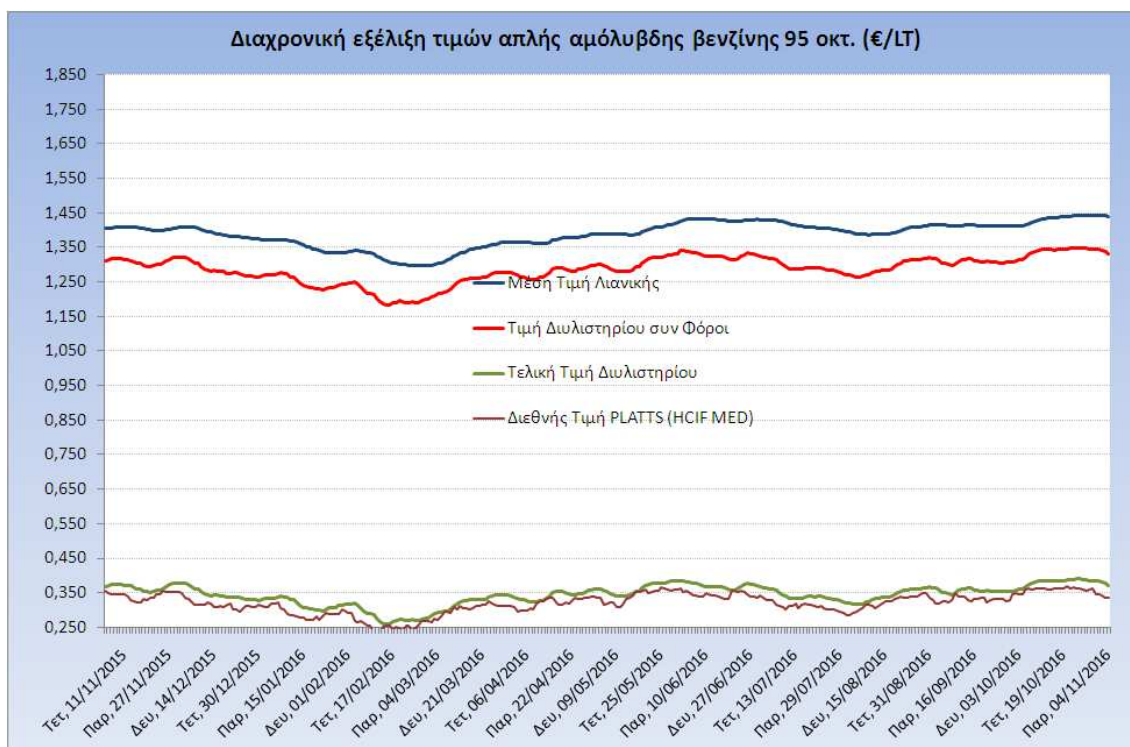
Το εκτιμώμενο περιθώριο των πρατηριούχων και των εταιρειών εμπορίας υπολογίζεται κατά μέσο όρο στα 0,1122 € ανά λίτρο (11,22 λεπτά).

Η τελική τιμή λιανικής διαμορφώνεται από την τιμή διυλιστηρίου κατά 25,72%, από τους φόρους (σταθερούς και μεταβλητούς) κατά 66,50%, και από τα εκτιμώμενα περιθώρια των εταιρειών εμπορίας, των μεταφορέων υγρών καυσίμων και των πρατηρίων κατά 7,78% (βλ. παρακάτω πίνακα).



* Τιμή διυλιστηρίου	0,3708
-Τιμή διυλιστηρίου προηγούμενης ημέρας (Μέση Σταθμική Τιμή εκ των δύο εταιρειών διύλισης)	
-Στην τιμή διυλιστηρίου περιλαμβάνονται οι ειδικές υπηρεσίες (φορτωτικά)	
** Τέλη	0,0099
-Ανταποδοτικό τέλος ΡΑΕ: 0,21 € ανά χίλια λίτρα. (Απόφαση 101/2014 - ΦΕΚ 745/Β/26-03-2014)	
-Εισφορά «Ειδικού Λογαριασμού Πετρελαιοειδών»: 1,2% επί της τιμής διυλιστηρίου. (Ν. 3335/2005 - ΦΕΚ 95/Α/20-4-2005)	
-Ειδικό τέλος Δικαιωμάτων Εκτέλεσης Τελωνειακών Εργασιών (ΔΕΤΕ): 0,5% της αξίας του αθροίσματος της τιμής εκ διυλιστηρίου και του ΕΦΚ. (Ν. 2093/92 - ΦΕΚ 181/Α/25-11-92)	
** Φόροι	0,9491
-Ειδικός Φόρος Κατανάλωσης (ΕΦΚ): για την απλή αμόλυβδη βενζίνη - 670 € ανά κυβικό μέτρο ή 0,67 € ανά λίτρο. (Ν. 3845/2010 - ΦΕΚ 65/Α/6-3-2010)	
-Φόρος Προστιθέμενης Αξίας (ΦΠΑ): 24% επί του συνόλου της τιμής διυλιστηρίου των μικτών ονομαστικών περιθωρίων κέρδους και των παραπάνω φορολογικών επιβαρύνσεων. (Ν. 2859/2000 όπως τροποποιήθηκε και ισχύει με το Ν. 4389/2016 (ΦΕΚ Α' 94)	

Η εξέλιξη των διεθνών τιμών Platts (HCIF/MED), των τιμών διωλιστηρίου και των τιμών λιανικής της απλής αμόλυβδη βενζίνη 95 οκτ., καθώς και των αντίστοιχων ενδεικτικών περιθωρίων εμπορίας για το διάστημα των τελευταίων 12 μηνών παρουσιάζονται στο ακόλουθο διάγραμμα:



2. β. Χονδρική Τιμή Πώλησης

Ο μέσος όρος της χονδρικής τιμής πώλησης της απλής αμόλυβδη βενζίνης 95 οκτανίων από τις εταιρείες εμπορίας πετρελαιοειδών για την Παρασκευή 04/11/2016 ήταν 1,339 € ανά λίτρο.

Αναλυτικά, οι μέσες κατώτατες και ανώτατες τιμές χονδρικής, καθώς και η μέση τιμή ανά νομό παρουσιάζονται στον επόμενο πίνακα:

Μέσες Τιμές Χονδρικής Πώλησης Απλής Αμόλυβδη Βενζίνης ανά Νομό Παρασκευή, 04 ΝΟΕΜΒΡΙΟΥ 2016

ΝΟΜΟΣ	ΜΕΣΗ ΚΑΤΩΤΑΤΗ ΜΕ ΦΠΑ	ΜΕΣΗ ΑΝΩΤΑΤΗ ΜΕ ΦΠΑ	ΜΕΣΗ ΤΙΜΗ ΜΕ ΦΠΑ
ΝΟΜΟΣ ΑΙΤΩΛΙΑΣ ΚΑΙ ΑΚΑΡΝΑΝΙΑΣ	1,300	1,379	1,339
ΝΟΜΟΣ ΑΡΓΟΛΙΔΟΣ	1,319	1,352	1,336
ΝΟΜΟΣ ΑΡΚΑΔΙΑΣ	1,307	1,357	1,332
ΝΟΜΟΣ ΑΡΤΗΣ	1,318	1,363	1,340
ΝΟΜΟΣ ΑΤΤΙΚΗΣ	1,289	1,392	1,340
ΝΟΜΟΣ ΑΧΑΪΑΣ	1,302	1,349	1,325
ΝΟΜΟΣ ΒΟΙΩΤΙΑΣ	1,307	1,359	1,333
ΝΟΜΟΣ ΓΡΕΒΕΝΩΝ	1,333	1,359	1,346
ΝΟΜΟΣ ΔΡΑΜΑΣ	1,310	1,354	1,332
ΝΟΜΟΣ ΔΩΔΕΚΑΝΗΣΟΥ	1,317	1,388	1,353
ΝΟΜΟΣ ΕΒΡΟΥ	1,317	1,372	1,345
ΝΟΜΟΣ ΕΥΒΟΙΑΣ	1,308	1,354	1,331

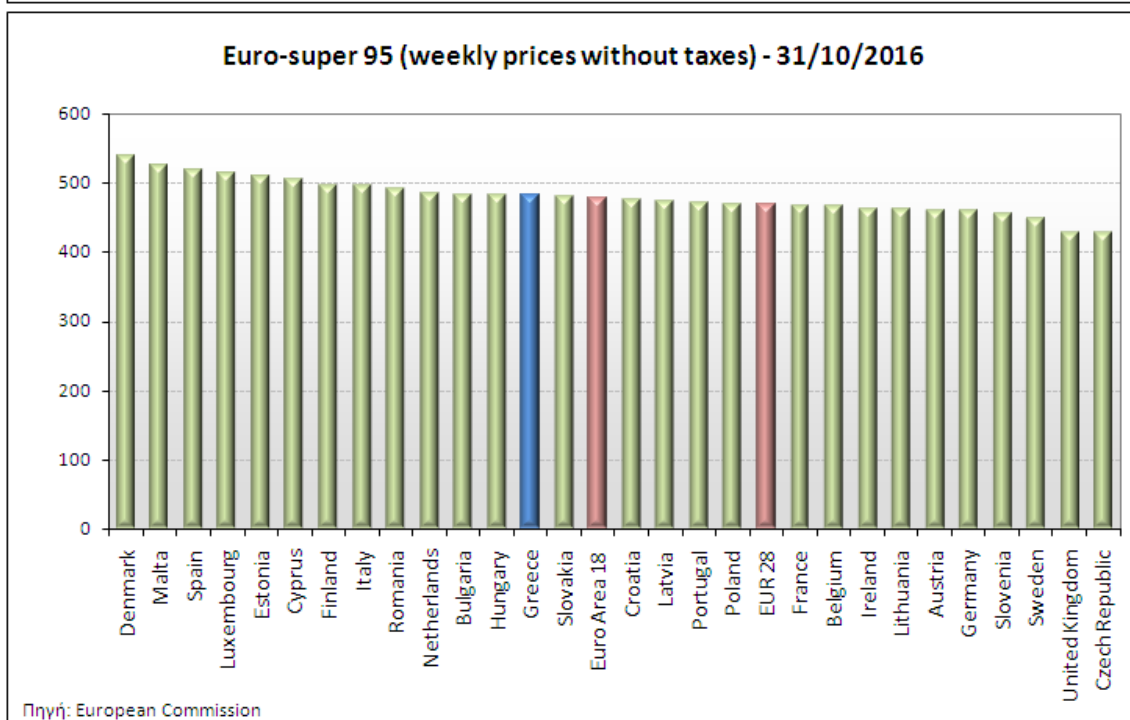
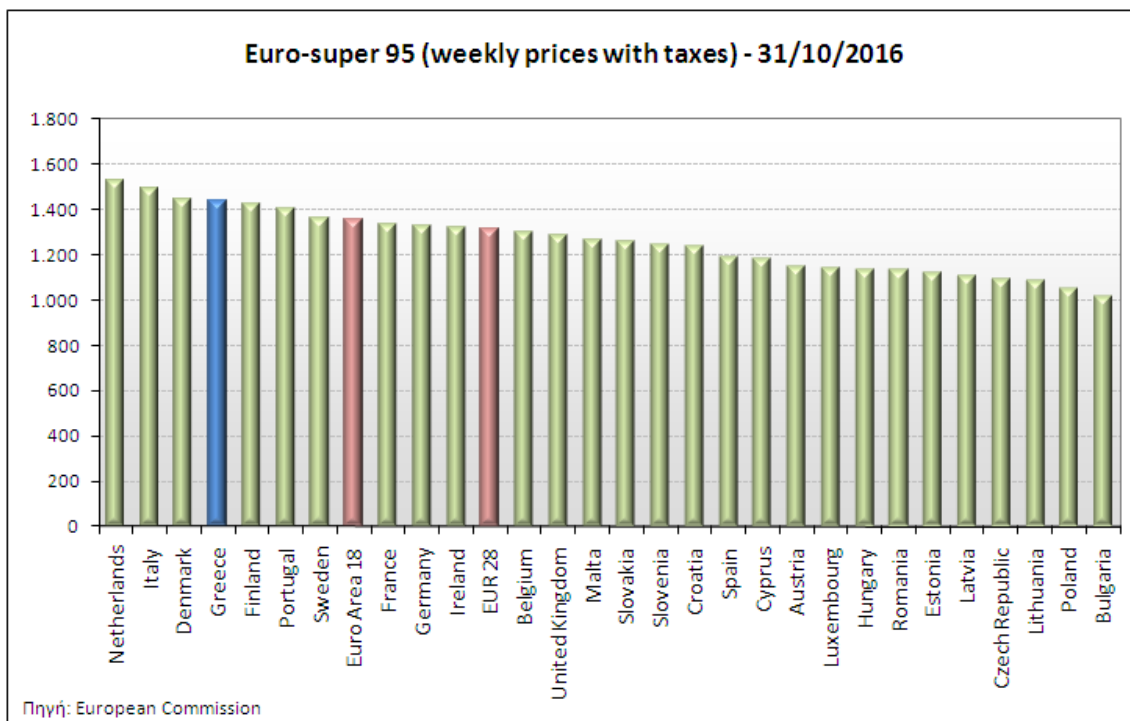
ΝΟΜΟΣ	ΜΕΣΗ ΚΑΤΩΤΑΤΗ ΜΕ ΦΠΑ	ΜΕΣΗ ΑΝΩΤΑΤΗ ΜΕ ΦΠΑ	ΜΕΣΗ ΤΙΜΗ ΜΕ ΦΠΑ
ΝΟΜΟΣ ΕΥΡΥΤΑΝΙΑΣ	1,361	1,382	1,371
ΝΟΜΟΣ ΖΑΚΥΝΘΟΥ	1,323	1,357	1,340
ΝΟΜΟΣ ΗΛΕΙΑΣ	1,318	1,365	1,341
ΝΟΜΟΣ ΗΜΑΘΙΑΣ	1,303	1,327	1,315
ΝΟΜΟΣ ΗΡΑΚΛΕΙΟΥ	1,341	1,414	1,378
ΝΟΜΟΣ ΘΕΣΠΡΩΤΙΑΣ	1,322	1,386	1,354
ΝΟΜΟΣ ΘΕΣΣΑΛΟΝΙΚΗΣ	1,297	1,342	1,320
ΝΟΜΟΣ ΙΩΑΝΝΙΝΩΝ	1,307	1,345	1,326
ΝΟΜΟΣ ΚΑΒΑΛΑΣ	1,309	1,367	1,338
ΝΟΜΟΣ ΚΑΡΔΙΤΣΗΣ	1,318	1,364	1,341
ΝΟΜΟΣ ΚΑΣΤΟΡΙΑΣ	1,315	1,365	1,340
ΝΟΜΟΣ ΚΕΡΚΥΡΑΣ	1,328	1,395	1,361
ΝΟΜΟΣ ΚΕΦΑΛΛΗΝΙΑΣ	1,329	1,383	1,356
ΝΟΜΟΣ ΚΙΛΚΙΣ	1,314	1,337	1,326
ΝΟΜΟΣ ΚΟΖΑΝΗΣ	1,317	1,356	1,336
ΝΟΜΟΣ ΚΟΡΙΝΘΙΑΣ	1,304	1,383	1,344
ΝΟΜΟΣ ΚΥΚΛΑΔΩΝ	1,340	1,386	1,363
ΝΟΜΟΣ ΛΑΚΩΝΙΑΣ	1,318	1,369	1,343
ΝΟΜΟΣ ΛΑΡΙΣΗΣ	1,312	1,361	1,336
ΝΟΜΟΣ ΛΑΣΙΘΙΟΥ	1,360	1,412	1,386
ΝΟΜΟΣ ΛΕΣΒΟΥ	1,301	1,395	1,348
ΝΟΜΟΣ ΛΕΥΚΑΔΟΣ	1,323	1,380	1,351
ΝΟΜΟΣ ΜΑΓΝΗΣΙΑΣ	1,303	1,357	1,330
ΝΟΜΟΣ ΜΕΣΣΗΝΙΑΣ	1,322	1,377	1,350
ΝΟΜΟΣ ΞΑΝΘΗΣ	1,322	1,360	1,341
ΝΟΜΟΣ ΠΕΛΛΗΣ	1,306	1,348	1,327
ΝΟΜΟΣ ΠΙΕΡΙΑΣ	1,312	1,362	1,337
ΝΟΜΟΣ ΠΡΕΒΕΖΗΣ	1,326	1,360	1,343
ΝΟΜΟΣ ΡΕΘΥΜΝΗΣ	1,379	1,415	1,397
ΝΟΜΟΣ ΡΟΔΟΠΗΣ	1,316	1,355	1,335
ΝΟΜΟΣ ΣΑΜΟΥ	1,352	1,397	1,375
ΝΟΜΟΣ ΣΕΡΡΩΝ	1,307	1,344	1,325
ΝΟΜΟΣ ΤΡΙΚΑΛΩΝ	1,309	1,368	1,338
ΝΟΜΟΣ ΦΘΙΩΤΙΔΟΣ	1,313	1,356	1,334
ΝΟΜΟΣ ΦΛΩΡΙΝΗΣ	1,311	1,362	1,336
ΝΟΜΟΣ ΦΩΚΙΔΟΣ	1,335	1,373	1,354
ΝΟΜΟΣ ΧΑΛΚΙΔΙΚΗΣ	1,313	1,349	1,331
ΝΟΜΟΣ ΧΑΝΙΩΝ	1,353	1,410	1,382
ΝΟΜΟΣ ΧΙΟΥ	1,296	1,392	1,344
ΣΤΑΘΜΙΣΜΕΝΟΣ Μ.Ο.	1,304	1,375	1,339

* Μέσοι όροι ελάχιστων και μέγιστων τιμών χονδρικής όπως υποβάλλονται από τις εταιρείες εμπορίας στο Παρατηρητήριο Τιμών βάσει της ΚΥΑ 978/24-10-2011.

** Η στάθμιση γίνεται βάσει των όγκων πωλήσεων ανά τύπο καυσίμου ανά νομό.

2. γ. Συγκριτικά στοιχεία με Ε.Ε.

Οι λιανικές τιμές αμόλυβδης βενζίνης με φόρους και προ φόρων στις 28 χώρες της Ε.Ε. για τις 31/10/2016 (τελευταία επίσημα στοιχεία) παρουσιάζονται συγκριτικά κατά φθίνουσα σειρά στα παρακάτω διαγράμματα:



Αναλυτικά στοιχεία για τις τιμές καυσίμων και τους φόρους στις 28 χώρες της Ε.Ε. παρουσιάζονται στην ιστοσελίδα της Ευρωπαϊκής Επιτροπής:

*Οι συγκρίσεις των τιμών μεταξύ των διαφόρων χωρών θα πρέπει να γίνονται με ιδιαίτερη προσοχή εξαιτίας των διαφορών στην ποιότητα των προϊόντων, στις πρακτικές μάρκετινγκ, στις δομές της αγοράς και στις καταναλωτικές συνήθειες που επικρατούν σε κάθε χώρα.

3. Πετρέλαιο Κίνησης (Biodiesel)

3. α. Διαμόρφωση τιμής

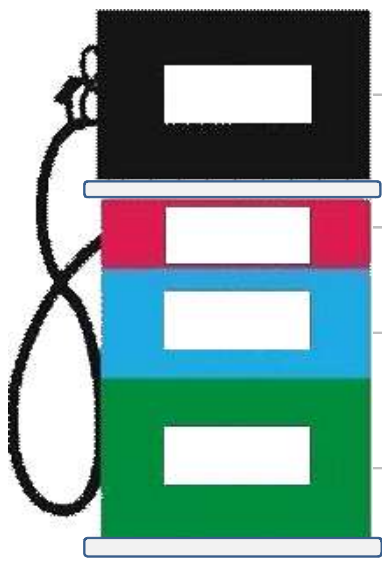
Η τιμή διυλιστηρίου του πετρελαίου κίνησης για την Πέμπτη 03/11/2016 διαμορφώθηκε στα 0,4397€ ανά λίτρο. Σε σχέση με την τιμή διυλιστηρίου της προηγούμενης εβδομάδας (27/10/2016) σημειώθηκε μείωση κατά 0,0224 ανά λίτρο (2,24 λεπτά).

Οι φόροι, τα τέλη και οι λοιπές επιβαρύνσεις αντιστοιχούν σε 0,5594 € ανά λίτρο.

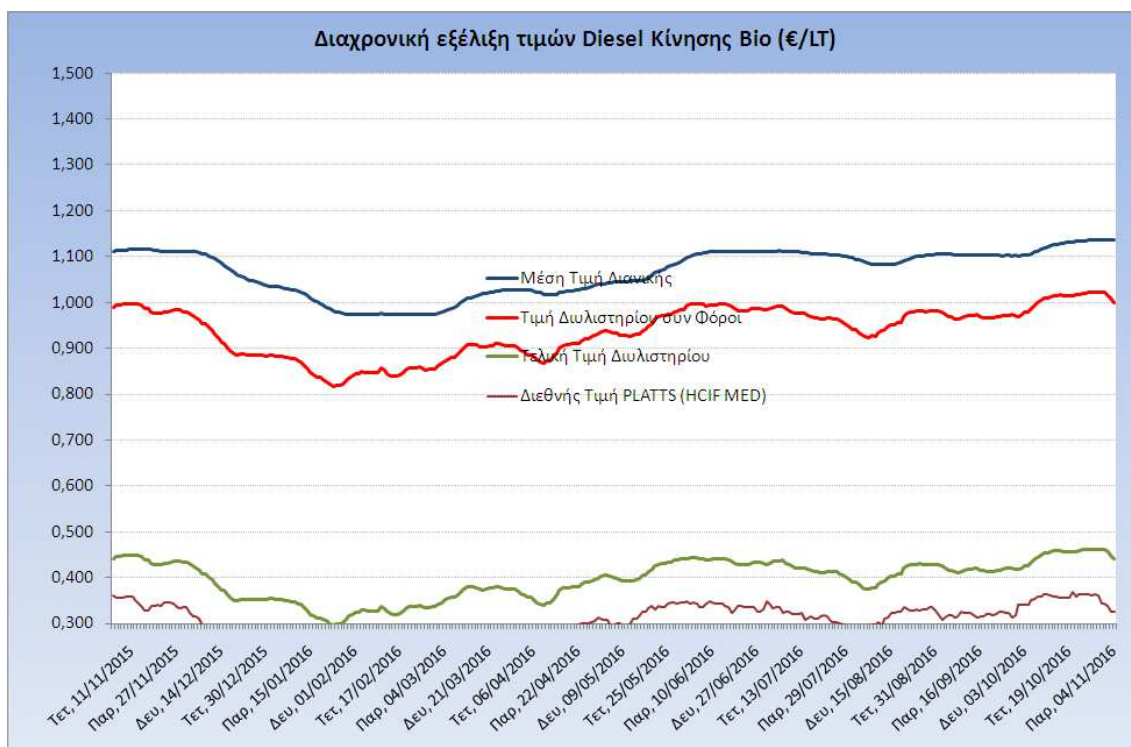
Η μέση τιμή λιανικής του πετρελαίου κίνησης για την Παρασκευή 04/11/2016 διαμορφώθηκε στα 1,1370 € ανά λίτρο. Σε σχέση με την τιμή της προηγούμενης εβδομάδας (28/10/2016) σημειώθηκε αύξηση κατά 0,001 ανά λίτρο (0,1 λεπτά).

Το εκτιμώμενο περιθώριο των πρατηριούχων και των εταιρειών εμπορίας υπολογίζεται κατά μέσο όρο στα 0,1379€ ανά λίτρο (13,79 λεπτά).

Η τελική τιμή λιανικής διαμορφώνεται από την τιμή διυλιστηρίου κατά 38,68%, από τους φόρους σταθερούς και μεταβλητούς) κατά 49,20%, και από τα εκτιμώμενα περιθώρια των εταιρειών εμπορίας, των μεταφορέων υγρών καυσίμων και των πρατηρίων κατά 12,12% (βλ. παρακάτω πίνακα).

Διαμόρφωση Μέσης Τιμής Πετρελαίου Κίνησης									
Παρ, 04/11/2016									
	<table border="1"><tr><td>Τιμή Αντλίας - Λιανική Τιμή</td><td></td></tr><tr><td>Εκτιμώμενο Περιθώριο Εταιρειών Εμπορίας & Πρατηριούχων</td><td>12,12%</td></tr><tr><td>Φόροι, Τέλη & Λοιπές Επιβαρύνσεις**</td><td>49,20%</td></tr><tr><td>Τιμή Διυλιστηρίου*</td><td>38,68%</td></tr></table>	Τιμή Αντλίας - Λιανική Τιμή		Εκτιμώμενο Περιθώριο Εταιρειών Εμπορίας & Πρατηριούχων	12,12%	Φόροι, Τέλη & Λοιπές Επιβαρύνσεις**	49,20%	Τιμή Διυλιστηρίου*	38,68%
Τιμή Αντλίας - Λιανική Τιμή									
Εκτιμώμενο Περιθώριο Εταιρειών Εμπορίας & Πρατηριούχων	12,12%								
Φόροι, Τέλη & Λοιπές Επιβαρύνσεις**	49,20%								
Τιμή Διυλιστηρίου*	38,68%								
Φόροι: 0,5501 Τέλη: 0,0093									
* Τιμή διυλιστηρίου	0,4397								
-Τιμή διυλιστηρίου προηγούμενης ημέρας (Μέση Σταθμική Τιμή εκ των δύο εταιρειών διύλισης)									
-Στην τιμή διυλιστηρίου περιλαμβάνονται οι ειδικές υπηρεσίες (φορτωτικά)									
** Τέλη	0,0093								
-Αναποδοτικό τέλος ΡΑΕ: 0,21 € ανά χίλια λίτρα. (Απόφαση 101/2014 - ΦΕΚ 745/Β/26-03-2014)									
-Εισφορά «Ειδικού Λογαριασμού Πετρελαιοειδών»: 1,2% επί της τιμής διυλιστηρίου. (Ν. 3335/2005 - ΦΕΚ 95/Α/20-4-2005)									
-Ειδικό τέλος Δικαιωμάτων Εκτέλεσης Τελωνειακών Εργασιών (ΔΕΤΕ): 0,5% της αξίας του αθροίσματος της τιμής εκ διυλιστηρίου και του ΕΦΚ. (Ν. 2093/92 - ΦΕΚ 181/Α/25-11-92)									
** Φόροι	0,5501								
-Ειδικός Φόρος Κατανάλωσης (ΕΦΚ): για το πετρέλαιο κίνησης - 330 € ανά κυβικό μέτρο ή 0,330 € ανά λίτρο. (Ν. 4092/2012 (ΦΕΚ 220/Α/8-11-12)									
-Φόρος Προστιθέμενης Αξίας (ΦΠΑ): 24% επί του συνόλου της τιμής διυλιστηρίου των μικτών ονομαστικών περιθωρίων κέρδους και των παραπάνω φορολογικών επιβαρύνσεων. (Ν. 2859/2000 όπως τροποποιήθηκε και ισχύει με το Ν. 4389/2016 (ΦΕΚ Α' 94)									

Η εξέλιξη των διεθνών τιμών Platts (HCIF/MED), των τιμών διυλιστηρίου και των τιμών λιανικής για το πετρέλαιο κίνησης, καθώς και των αντίστοιχων ενδεικτικών περιθωρίων εμπορίας για το διάστημα των τελευταίων 12 μηνών παρουσιάζονται στο ακόλουθο διάγραμμα:



3. β. Χονδρική Τιμή Πώλησης

Ο μέσος όρος της χονδρικής τιμής πώλησης του πετρελαίου κίνησης από τις εταιρείες εμπορίας πετρελαιοειδών για την Παρασκευή 04/11/2016 ήταν 1.006€ ανά λίτρο.

Αναλυτικά, οι μέσες κατώτατες και ανώτατες τιμές χονδρικής, καθώς και η μέση τιμή ανά νομό παρουσιάζονται στον επόμενο πίνακα:

Μέσες Τιμές Χονδρικής Πώλησης Πετρελαίου Κίνησης ανά Νομό Παρασκευή 04 ΝΟΕΜΒΡΙΟΥ 2016

ΝΟΜΟΣ	ΜΕΣΗ ΚΑΤΩΤΑΤΗ ΜΕ ΦΠΑ	ΜΕΣΗ ΑΝΩΤΑΤΗ ΜΕ ΦΠΑ	ΜΕΣΗ ΤΙΜΗ ΜΕ ΦΠΑ
ΝΟΜΟΣ ΑΙΤΩΛΙΑΣ ΚΑΙ ΑΚΑΡΝΑΝΙΑΣ	0,962	1,051	1,006
ΝΟΜΟΣ ΑΡΓΟΛΙΔΟΣ	0,984	1,047	1,015
ΝΟΜΟΣ ΑΡΚΑΔΙΑΣ	0,972	1,022	0,997
ΝΟΜΟΣ ΑΡΤΗΣ	0,978	1,026	1,002
ΝΟΜΟΣ ΑΤΤΙΚΗΣ	0,953	1,056	1,005
ΝΟΜΟΣ ΑΧΑΪΑΣ	0,966	1,032	0,999
ΝΟΜΟΣ ΒΟΙΩΤΙΑΣ	0,967	1,031	0,999
ΝΟΜΟΣ ΓΡΕΒΕΝΩΝ	1,000	1,023	1,011
ΝΟΜΟΣ ΔΡΑΜΑΣ	0,978	1,018	0,998
ΝΟΜΟΣ ΔΩΔΕΚΑΝΗΣΟΥ	0,987	1,067	1,027
ΝΟΜΟΣ ΕΒΡΟΥ	0,908	0,960	0,934

ΝΟΜΟΣ	ΜΕΣΗ ΚΑΤΩΤΑΤΗ ΜΕ ΦΠΑ	ΜΕΣΗ ΑΝΩΤΑΤΗ ΜΕ ΦΠΑ	ΜΕΣΗ ΤΙΜΗ ΜΕ ΦΠΑ
ΝΟΜΟΣ ΕΥΒΟΙΑΣ	0,971	1,042	1,007
ΝΟΜΟΣ ΕΥΡΥΤΑΝΙΑΣ	1,030	1,034	1,032
ΝΟΜΟΣ ΖΑΚΥΝΘΟΥ	0,974	1,049	1,012
ΝΟΜΟΣ ΗΛΕΙΑΣ	0,977	1,040	1,008
ΝΟΜΟΣ ΗΜΑΘΙΑΣ	0,965	1,008	0,987
ΝΟΜΟΣ ΗΡΑΚΛΕΙΟΥ	1,000	1,091	1,045
ΝΟΜΟΣ ΘΕΣΠΡΩΤΙΑΣ	0,982	1,051	1,017
ΝΟΜΟΣ ΘΕΣΣΑΛΟΝΙΚΗΣ	0,960	1,025	0,993
ΝΟΜΟΣ ΙΩΑΝΝΙΝΩΝ	0,969	1,048	1,009
ΝΟΜΟΣ ΚΑΒΑΛΑΣ	0,974	1,030	1,002
ΝΟΜΟΣ ΚΑΡΔΙΤΣΗΣ	0,976	1,022	0,999
ΝΟΜΟΣ ΚΑΣΤΟΡΙΑΣ	0,983	1,063	1,023
ΝΟΜΟΣ ΚΕΡΚΥΡΑΣ	0,997	1,049	1,023
ΝΟΜΟΣ ΚΕΦΑΛΛΗΝΙΑΣ	0,994	1,080	1,037
ΝΟΜΟΣ ΚΙΛΚΙΣ	0,977	1,005	0,991
ΝΟΜΟΣ ΚΟΖΑΝΗΣ	0,974	1,020	0,997
ΝΟΜΟΣ ΚΟΡΙΝΘΙΑΣ	0,968	1,047	1,008
ΝΟΜΟΣ ΚΥΚΛΑΔΩΝ	1,010	1,100	1,055
ΝΟΜΟΣ ΛΑΚΩΝΙΑΣ	0,976	1,028	1,002
ΝΟΜΟΣ ΛΑΡΙΣΗΣ	0,972	1,026	0,999
ΝΟΜΟΣ ΛΑΣΙΘΙΟΥ	1,023	1,064	1,043
ΝΟΜΟΣ ΛΕΣΒΟΥ	0,982	1,087	1,035
ΝΟΜΟΣ ΛΕΥΚΑΔΟΣ	0,985	1,033	1,009
ΝΟΜΟΣ ΜΑΓΝΗΣΙΑΣ	0,964	1,050	1,007
ΝΟΜΟΣ ΜΕΣΣΗΝΙΑΣ	0,984	1,040	1,012
ΝΟΜΟΣ ΞΑΝΘΗΣ	0,982	1,029	1,006
ΝΟΜΟΣ ΠΕΛΛΗΣ	0,970	1,021	0,996
ΝΟΜΟΣ ΠΙΕΡΙΑΣ	0,977	1,015	0,996
ΝΟΜΟΣ ΠΡΕΒΕΖΗΣ	0,992	1,050	1,021
ΝΟΜΟΣ ΡΕΘΥΜΝΗΣ	1,032	1,083	1,058
ΝΟΜΟΣ ΡΟΔΟΠΗΣ	0,976	1,025	1,001
ΝΟΜΟΣ ΣΑΜΟΥ	1,025	1,070	1,047
ΝΟΜΟΣ ΣΕΡΡΩΝ	0,974	1,011	0,993
ΝΟΜΟΣ ΤΡΙΚΑΛΩΝ	0,976	1,032	1,004
ΝΟΜΟΣ ΦΘΙΩΤΙΔΟΣ	0,968	1,020	0,994
ΝΟΜΟΣ ΦΛΩΡΙΝΗΣ	0,988	1,028	1,008
ΝΟΜΟΣ ΦΩΚΙΔΟΣ	0,996	1,045	1,021
ΝΟΜΟΣ ΧΑΛΚΙΔΙΚΗΣ	0,976	1,022	0,999
ΝΟΜΟΣ ΧΑΝΙΩΝ	1,007	1,068	1,037
ΝΟΜΟΣ ΧΙΟΥ	0,988	1,056	1,022
ΣΤΑΘΜΙΣΜΕΝΟΣ Μ.Ο.	0,971	1,041	1,006

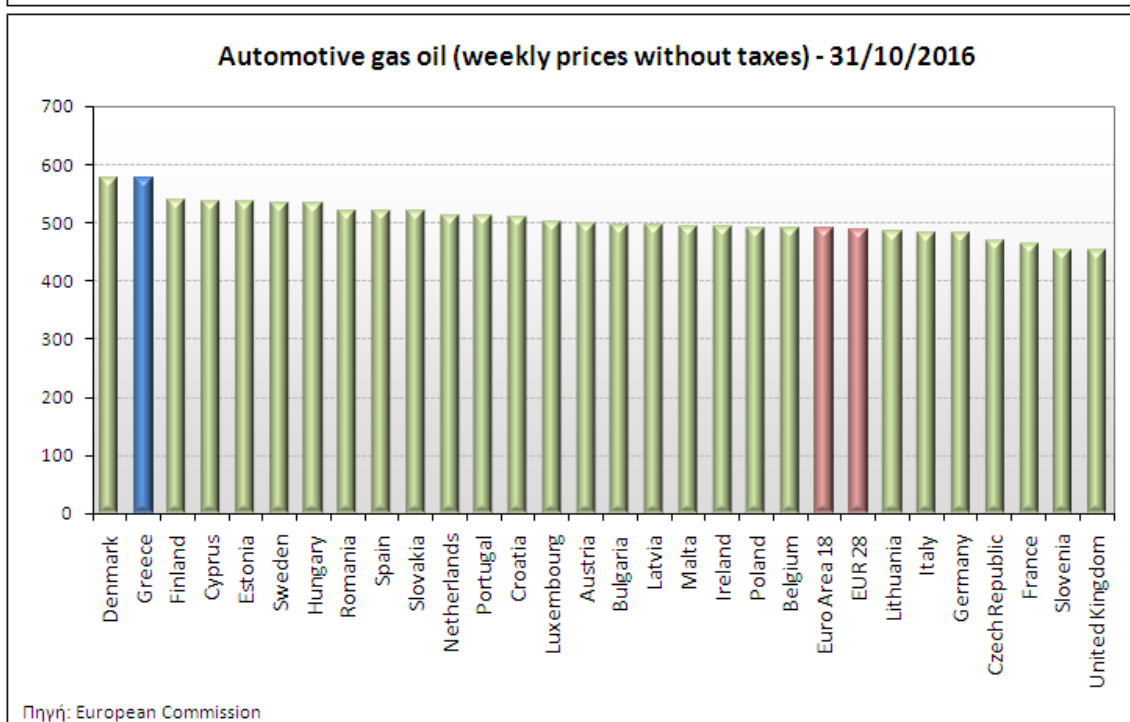
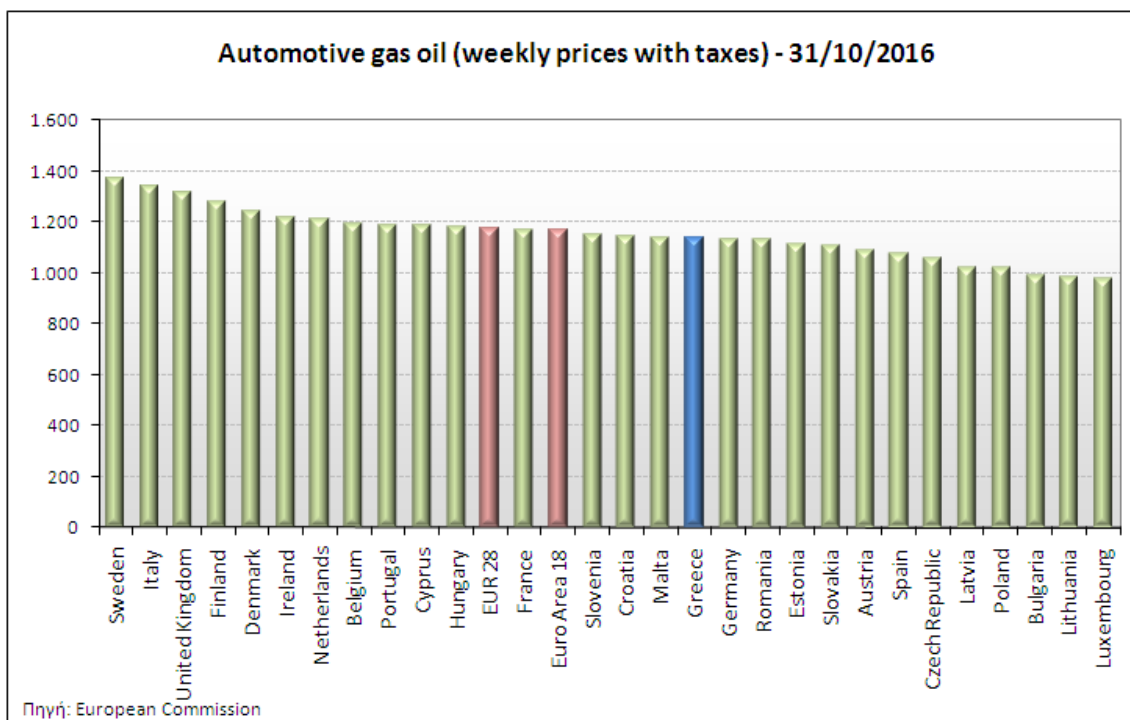
* Μέσοι όροι ελάχιστων και μέγιστων τιμών χονδρικής όπως υποβάλλονται από τις εταιρείες εμπορίας στο Παρατηρητήριο Τιμών βάσει της ΚΥΑ 978/24-10-2011.

** Η στάθμιση γίνεται βάσει των όγκων πωλήσεων ανά τύπο καυσίμου ανά νομό.

3. γ. Συγκριτικά στοιχεία με Ε.Ε.

Οι λιανικές τιμές πετρελαίου κίνησης με φόρους και προ φόρων στις 28 χώρες της Ε.Ε. για τις 31/10/2016 (τελευταία επίσημα στοιχεία) παρουσιάζονται συγκριτικά κατά φθίνουσα σειρά

Στα παρακάτω διαγράμματα:



Αναλυτικά στοιχεία για τις τιμές καυσίμων και τους φόρους στις 28 χώρες της Ε.Ε. παρουσιάζονται στην ιστοσελίδα της Ευρωπαϊκής Επιτροπής: http://ec.europa.eu/energy/observatory/oil/bulletin_en.htm

*Οι συγκρίσεις των τιμών μεταξύ των διαφόρων χωρών θα πρέπει να γίνονται με ιδιαίτερη προσοχή εξαιτίας των διαφορών στην ποιότητα των προϊόντων, στις πρακτικές μάρκετινγκ, στις δομές της αγοράς και στις καταναλωτικές συνήθειες που επικρατούν σε κάθε χώρα.

4. Πετρέλαιο Θέρμανσης (Κατ'οίκον)

4. α. Διαμόρφωση τιμής

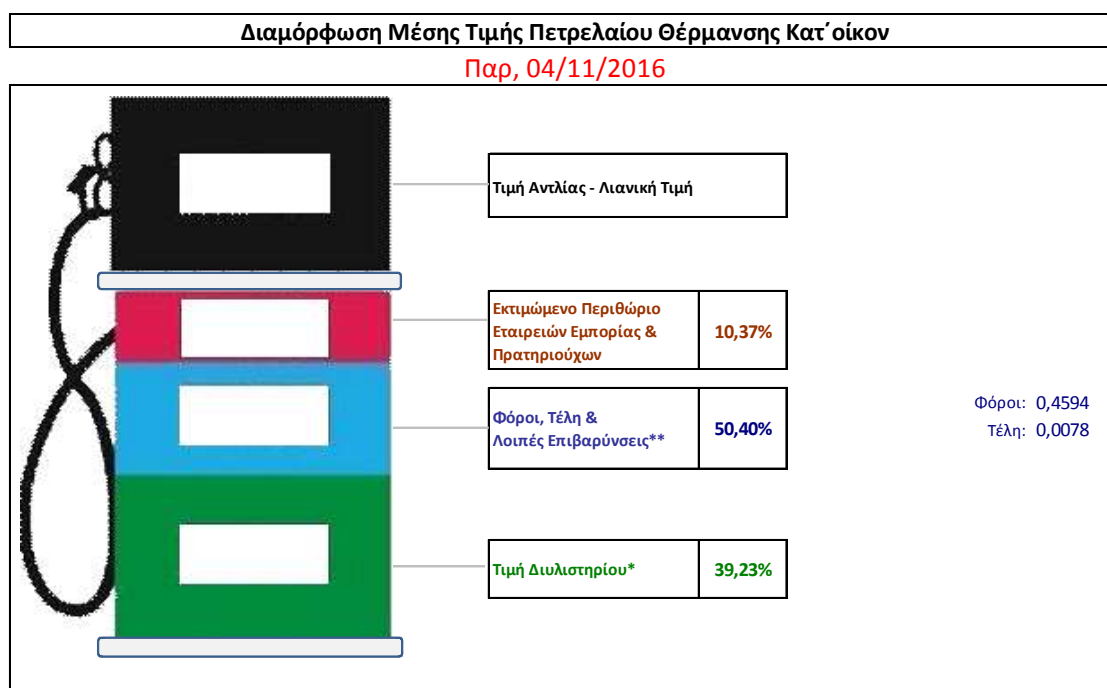
Η τιμή διυλιστηρίου του πετρελαίου θέρμανσης για την Πέμπτη 03/11/2016 διαμορφώθηκε στα 0,3637 €λίτρο. Σε σχέση με την τιμή διυλιστηρίου της προηγούμενης εβδομάδας (27/10/2016) σημειώθηκε μείωση κατά 0,0231 ανά λίτρο (2,31 λεπτά).

Οι φόροι, τα τέλη και οι λοιπές επιβαρύνσεις αντιστοιχούν σε 0,4672 € ανά λίτρο.

Η μέση τιμή λιανικής του πετρελαίου θέρμανσης (κατ'οίκον) για την Παρασκευή 04/11/2016 διαμορφώθηκε στα 0,9270 € ανά λίτρο. Σε σχέση με την τιμή της προηγούμενης εβδομάδας (28/10/2016) σημειώθηκε μείωση κατά 0,001 ανά λίτρο (0,1 λεπτά).

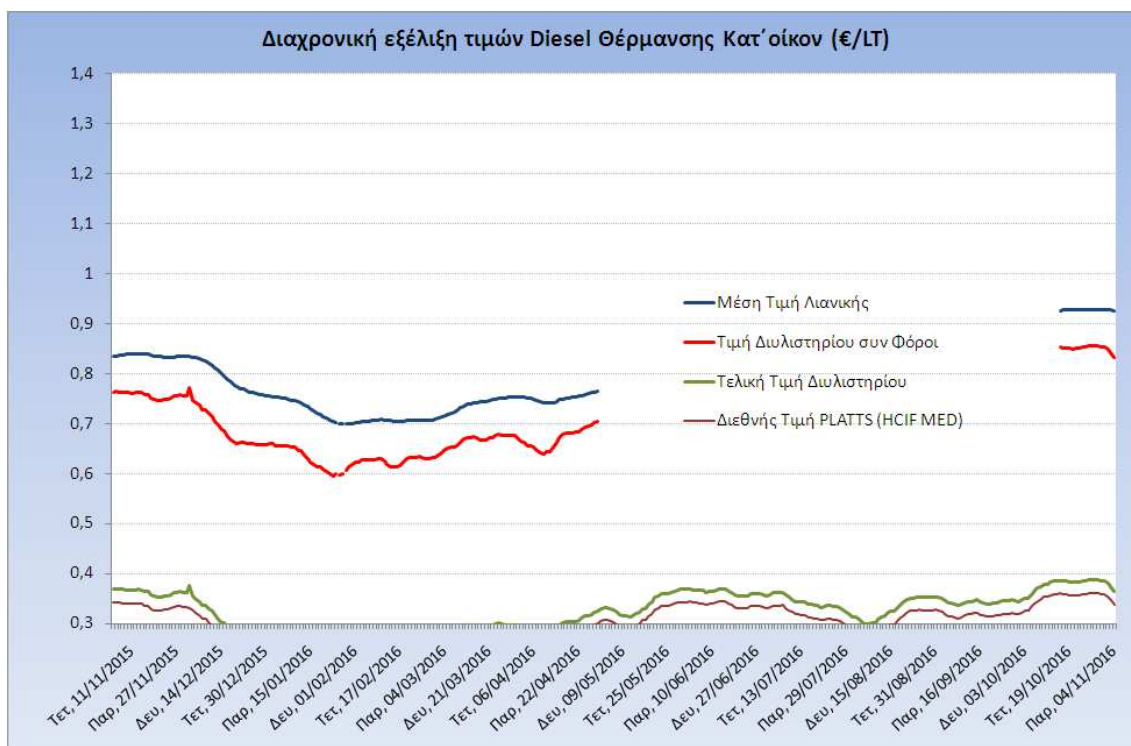
Το εκτιμώμενο περιθώριο των πρατηριούχων και των εταιρειών εμπορίας υπολογίζεται κατά μέσο όρο στα 0,0961€ ανά λίτρο (9,61 λεπτά).

Η τελική τιμή λιανικής διαμορφώνεται από την τιμή διυλιστηρίου κατά 39,23 %, από τους φόρους (σταθερούς και μεταβλητούς) κατά 50,40%, και από τα εκτιμώμενα περιθώρια των εταιρειών εμπορίας, των μεταφορέων υγρών καυσίμων και των πρατηρίων κατά 10,37% (βλ. παρακάτω πίνακα).



* Τιμή διυλιστηρίου	0,3637
-Τιμή διυλιστηρίου προηγούμενης ημέρας (Μέση Σταθμική Τιμή εκ των δύο εταιρειών διύλισης)	
-Στην τιμή διυλιστηρίου περιλαμβάνονται οι ειδικές υπηρεσίες (φορτωτικά)	
** Τέλη	0,0078
-Αναποδοτικό τέλος ΡΑΕ: 0,21 € ανά χιλία λίτρα. (Απόφαση 101/2014 - ΦΕΚ 745/Β/26-03-2014)	
-Εισφορά «Ειδικού Λογαριασμού Πετρελαιοειδών»: 1,2% επί της τιμής διυλιστηρίου. (Ν. 3335/2005 - ΦΕΚ 95/Α/20-4-2005)	
-Ειδικό τέλος Δικαιωμάτων Εκτέλεσης Τελωνειακών Εργασιών (ΔΕΤΕ): 0,5% της αξίας του αθροίσματος της τιμής εκ διυλιστηρίου και του ΕΦΚ. (Ν. 2093/92 - ΦΕΚ 181/Α/25-11-92)	
** Φόροι	0,4594
-Ειδικός Φόρος Κατανάλωσης (ΕΦΚ): για το πετρέλαιο θέρμανσης - 280 € ανά κυβικό μέτρο ή 0,280 € ανά λίτρο. (Ν. 4389/2016 (ΦΕΚ Α' 94)	
-Φόρος Προστιθέμενης Αξίας (ΦΠΑ): 24% επί του συνόλου της τιμής διυλιστηρίου των μικτών ονομαστικών περιθωρίων κέρδους και των παραπάνω φορολογικών επιβαρύνσεων. (Ν. 2859/2000 όπως τροποποιήθηκε και ισχύει με το Ν. 4389/2016 (ΦΕΚ Α' 94)	

Η εξέλιξη των διεθνών τιμών Platts (HCIF/MED), των τιμών διυλιστηρίου και των τιμών λιανικής για το πετρέλαιο θέρμανσης (κατ' οίκον), καθώς και των αντίστοιχων ενδεικτικών περιθωρίων εμπορίας για το διάστημα των τελευταίων 12 μηνών παρουσιάζονται στο ακόλουθο διάγραμμα:



4. β. Χονδρική Τιμή Πώλησης

Ο μέσος όρος της χονδρικής τιμής πώλησης του πετρελαίου θέρμανσης (κατ' οίκον) από τις εταιρείες εμπορίας πετρελαιοειδών για την Παρασκευή 04/11/2016 ήταν 0,834 € ανά λίτρο.

Αναλυτικά, οι μέσες κατώτατες και ανώτατες τιμές χονδρικής, καθώς και η μέση τιμή ανά νομό παρουσιάζονται στον επόμενο πίνακα:

Μέσες Τιμές Χονδρικής Πώλησης Πετρελαίου Θέρμανσης (κατ' οίκον) ανά Νομό Παρασκευή 04 ΝΟΕΜΒΡΙΟΥ 2016

ΝΟΜΟΣ	ΜΕΣΗ ΚΑΤΩΤΑΤΗ ΜΕ ΦΠΑ	ΜΕΣΗ ΑΝΩΤΑΤΗ ΜΕ ΦΠΑ	ΜΕΣΗ ΤΙΜΗ ΜΕ ΦΠΑ
ΝΟΜΟΣ ΑΙΤΩΛΙΑΣ ΚΑΙ ΑΚΑΡΝΑΝΙΑΣ	0,813	0,860	0,836
ΝΟΜΟΣ ΑΡΓΟΛΙΔΟΣ	0,817	0,849	0,833
ΝΟΜΟΣ ΑΡΚΑΔΙΑΣ	0,816	0,856	0,836
ΝΟΜΟΣ ΑΡΤΗΣ	0,826	0,859	0,843
ΝΟΜΟΣ ΑΤΤΙΚΗΣ	0,795	0,861	0,828
ΝΟΜΟΣ ΑΧΑΪΑΣ	0,808	0,848	0,828
ΝΟΜΟΣ ΒΟΙΩΤΙΑΣ	0,810	0,845	0,828
ΝΟΜΟΣ ΓΡΕΒΕΝΩΝ	0,829	0,845	0,837
ΝΟΜΟΣ ΔΡΑΜΑΣ	0,816	0,841	0,828
ΝΟΜΟΣ ΔΩΔΕΚΑΝΗΣΟΥ	0,837	0,901	0,869
ΝΟΜΟΣ ΕΒΡΟΥ	0,819	0,855	0,837

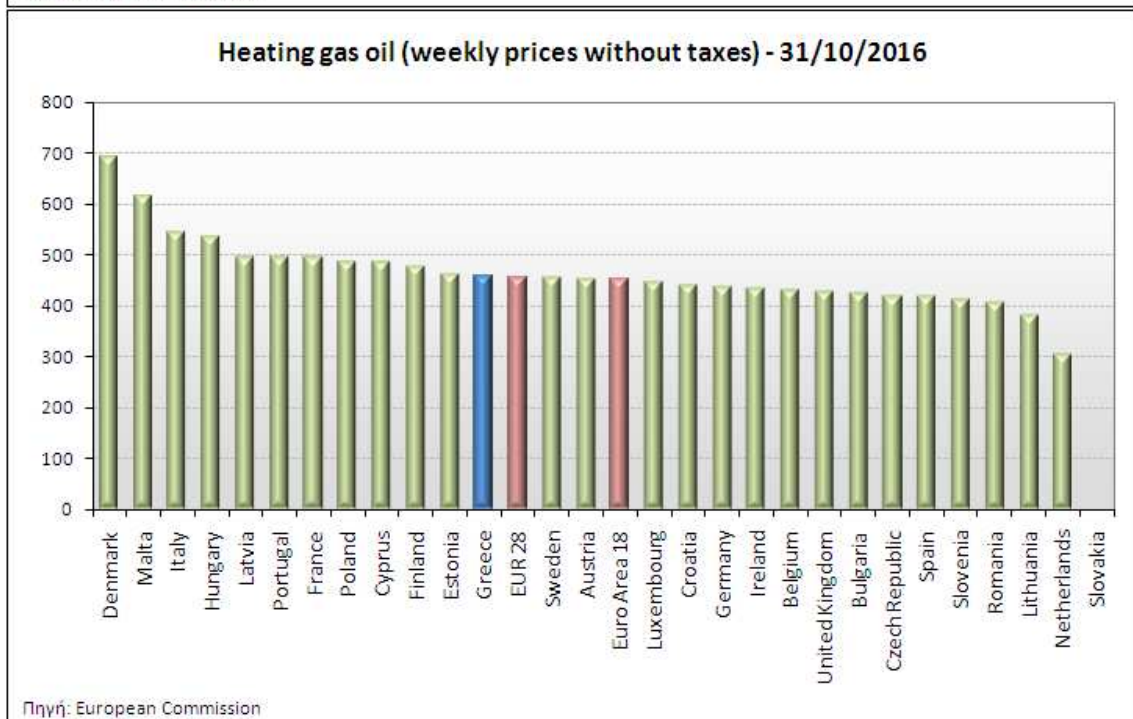
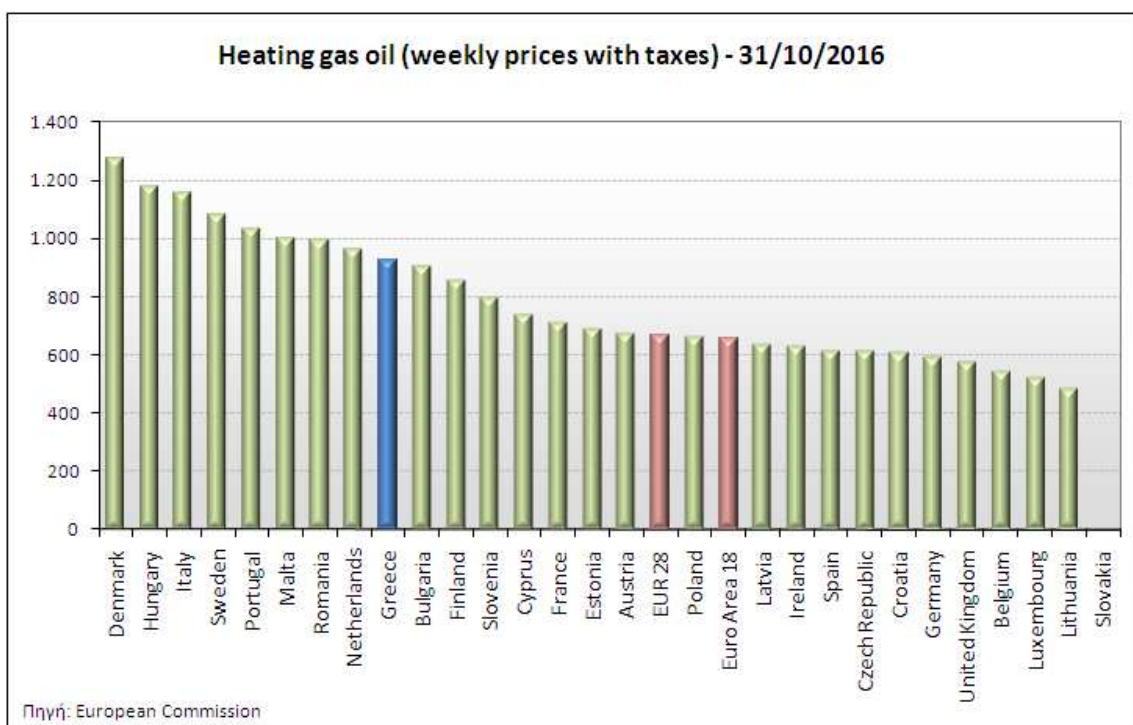
ΝΟΜΟΣ	ΜΕΣΗ ΚΑΤΩΤΑΤΗ ΜΕ ΦΠΑ	ΜΕΣΗ ΑΝΩΤΑΤΗ ΜΕ ΦΠΑ	ΜΕΣΗ ΤΙΜΗ ΜΕ ΦΠΑ
ΝΟΜΟΣ ΕΥΒΟΙΑΣ	0,811	0,864	0,838
ΝΟΜΟΣ ΕΥΡΥΤΑΝΙΑΣ	0,852	0,858	0,855
ΝΟΜΟΣ ΖΑΚΥΝΘΟΥ	0,812	0,869	0,840
ΝΟΜΟΣ ΗΛΕΙΑΣ	0,826	0,885	0,855
ΝΟΜΟΣ ΗΜΑΘΙΑΣ	0,804	0,832	0,818
ΝΟΜΟΣ ΗΡΑΚΛΕΙΟΥ	0,837	0,885	0,861
ΝΟΜΟΣ ΘΕΣΠΡΩΤΙΑΣ	0,816	0,869	0,843
ΝΟΜΟΣ ΘΕΣΣΑΛΟΝΙΚΗΣ	0,804	0,834	0,819
ΝΟΜΟΣ ΙΩΑΝΝΙΝΩΝ	0,814	0,851	0,833
ΝΟΜΟΣ ΚΑΒΑΛΑΣ	0,815	0,862	0,839
ΝΟΜΟΣ ΚΑΡΔΙΤΣΗΣ	0,818	0,840	0,829
ΝΟΜΟΣ ΚΑΣΤΟΡΙΑΣ	0,815	0,858	0,836
ΝΟΜΟΣ ΚΕΡΚΥΡΑΣ	0,835	0,872	0,854
ΝΟΜΟΣ ΚΕΦΑΛΛΗΝΙΑΣ	0,832	0,910	0,871
ΝΟΜΟΣ ΚΙΛΚΙΣ	0,813	0,835	0,824
ΝΟΜΟΣ ΚΟΖΑΝΗΣ	0,817	0,837	0,827
ΝΟΜΟΣ ΚΟΡΙΝΘΙΑΣ	0,818	0,855	0,836
ΝΟΜΟΣ ΚΥΚΛΑΔΩΝ	0,839	0,883	0,861
ΝΟΜΟΣ ΛΑΚΩΝΙΑΣ	0,831	0,865	0,848
ΝΟΜΟΣ ΛΑΡΙΣΗΣ	0,814	0,852	0,833
ΝΟΜΟΣ ΛΑΣΙΘΙΟΥ	0,851	0,896	0,874
ΝΟΜΟΣ ΛΕΣΒΟΥ	0,820	0,900	0,860
ΝΟΜΟΣ ΛΕΥΚΑΔΟΣ	0,829	0,862	0,845
ΝΟΜΟΣ ΜΑΓΝΗΣΙΑΣ	0,807	0,862	0,835
ΝΟΜΟΣ ΜΕΣΣΗΝΙΑΣ	0,845	0,883	0,864
ΝΟΜΟΣ ΞΑΝΘΗΣ	0,822	0,849	0,835
ΝΟΜΟΣ ΠΕΛΛΗΣ	0,809	0,840	0,825
ΝΟΜΟΣ ΠΙΕΡΙΑΣ	0,814	0,840	0,827
ΝΟΜΟΣ ΠΡΕΒΕΖΗΣ	0,825	0,846	0,836
ΝΟΜΟΣ ΡΕΘΥΜΝΗΣ	0,861	0,880	0,870
ΝΟΜΟΣ ΡΟΔΟΠΗΣ	0,812	0,853	0,832
ΝΟΜΟΣ ΣΑΜΟΥ	0,868	0,902	0,885
ΝΟΜΟΣ ΣΕΡΡΩΝ	0,814	0,839	0,827
ΝΟΜΟΣ ΤΡΙΚΑΛΩΝ	0,820	0,846	0,833
ΝΟΜΟΣ ΦΘΙΩΤΙΔΟΣ	0,812	0,849	0,831
ΝΟΜΟΣ ΦΛΩΡΙΝΗΣ	0,825	0,848	0,836
ΝΟΜΟΣ ΦΩΚΙΔΟΣ	0,833	0,864	0,848
ΝΟΜΟΣ ΧΑΛΚΙΔΙΚΗΣ	0,820	0,848	0,834
ΝΟΜΟΣ ΧΑΝΙΩΝ	0,845	0,886	0,866
ΝΟΜΟΣ ΧΙΟΥ	0,829	0,860	0,844
ΣΤΑΘΜΙΣΜΕΝΟΣ Μ.Ο.	0,812	0,855	0,834

* Μέσοι όροι ελάχιστων και μέγιστων τιμών χονδρικής όπως υποβάλλονται από τις εταιρείες εμπορίας στο Παρατηρητήριο Τιμών βάσει της ΚΥΑ 978/24-10-2011.

** Η στάθμιση γίνεται βάσει των όγκων πωλήσεων ανά τύπο καυσίμου ανά νομό.

4. γ. Συγκριτικά στοιχεία με Ε.Ε.

Οι λιανικές τιμές πετρελαίου θέρμανσης με φόρους και προ φόρων στις 28 χώρες της Ε.Ε. για τις 31/10/2016 (τελευταία επίσημα στοιχεία) παρουσιάζονται συγκριτικά κατά φθίνουσα σειρά στα παρακάτω διαγράμματα:



Αναλυτικά στοιχεία για τις τιμές καυσίμων και τους φόρους στις 28 χώρες της Ε.Ε. παρουσιάζονται στην ιστοσελίδα της Ευρωπαϊκής Επιτροπής: http://ec.europa.eu/energy/observatory/oil/bulletin_en.htm

*Οι συγκρίσεις των τιμών μεταξύ των διαφόρων χωρών θα πρέπει να γίνονται με ιδιαίτερη προσοχή εξαιτίας των διαφορών στην ποιότητα των προϊόντων, στις πρακτικές μάρκετινγκ, στις δομές της αγοράς και στις καταναλωτικές συνήθειες που επικρατούν σε κάθε χώρα.