



ΕΛΛΗΝΙΚΗ ΔΗΜΟΚΡΑΤΙΑ

ΥΠΟΥΡΓΕΙΟ ΑΝΑΠΤΥΞΗΣ ΚΑΙ ΑΝΤΑΓΩΝΙΣΤΙΚΟΤΗΤΑΣ

ΓΕΝΙΚΗ ΓΡΑΜΜΑΤΕΙΑ ΚΑΤΑΝΑΛΩΤΗ

Δ/ΝΣΗ ΠΑΡΑΤΗΡΗΤΗΡΙΟΥ ΤΙΜΩΝ ΚΑΙ ΤΙΜΟΛΗΨΙΩΝ

ΠΑΡΑΤΗΡΗΤΗΡΙΟ ΤΙΜΩΝ ΥΓΡΩΝ ΚΑΥΣΙΜΩΝ

Αθήνα, 08-07-2014

Αρ. Πρωτ.: Υ3-2193

ΕΒΔΟΜΑΔΙΑΙΟ ΔΕΛΤΙΟ ΕΠΙΣΚΟΠΗΣΗΣ ΤΙΜΩΝ ΚΑΥΣΙΜΩΝ

Παρασκευή, 4 Ιουλίου 2014

1. Τιμές Παρατηρητηρίου Υγρών Καυσίμων

Οι λιανικές τιμές των υγρών καυσίμων (αμόλυβδη 95 οκτ., σουπερ αμόλυβδη 100 οκτ., σουπερ LRP, πετρέλαιο κίνησης, πετρέλαιο θέρμανσης κατ' οίκον και υγραέριο κίνησης) αναρτώνται αναλυτικά στην ιστοσελίδα του Παρατηρητηρίου Τιμών Υγρών Καυσίμων του Υπουργείου Ανάπτυξης και Ανταγωνιστικότητας www.fuelprices.gr, όπου παρουσιάζονται καθημερινά οι ελάχιστες, μέσες και μέγιστες τιμές σε όλους τους Νομούς της χώρας.

Μέσες τιμές λιανικής πώλησης καυσίμων για όλη την Ελλάδα

Παρασκευή, 4 Ιουλίου 2014

Προϊόν	Μέση Τιμή
Αμόλυβδη 95 οκτ.	1,714
Αμόλυβδη 100 οκτ.	1,887
Super	1,826
Diesel Κίνησης	1,378
Υγραέριο κίνησης (Autogas)	0,884

* Η μέση τιμή πανελλαδικά υπολογίζεται από τον σταθμισμένο μέσο όρο με βάση τους όγκους πωλήσεων ανά τύπο καυσίμου ανά νομό.

** Δεν καταγράφεται κατανάλωση στο πετρέλαιο θέρμανσης για τη χρονική περίοδο 30/4 έως 15/10 κάθε έτους.

Στον παρακάτω πίνακα παρουσιάζονται οι μέσες τιμές λιανικής των υγρών καυσίμων ανά Νομό.

Μέσες τιμές λιανικής πώλησης καυσίμων ανά νομό

Παρασκευή, 4 Ιουλίου 2014

ΝΟΜΟΣ	Αμόλυβδη 95 οκτ.	Αμόλυβδη 100 οκτ.	Super	Diesel Κίνησης	Υγραέριο κίνησης (Autogas)
ΝΟΜΟΣ ΑΤΤΙΚΗΣ	1,698	1,882	1,806	1,353	0,875
ΝΟΜΟΣ ΑΙΤΩΛΙΑΣ ΚΑΙ ΑΚΑΡΝΑΝΙΑΣ	1,731	1,910	1,809	1,385	0,892
ΝΟΜΟΣ ΑΡΓΟΛΙΔΟΣ	1,719	1,878	1,785	1,375	0,874
ΝΟΜΟΣ ΑΡΚΑΔΙΑΣ	1,734	1,913	1,778	1,388	0,898
ΝΟΜΟΣ ΑΡΤΗΣ	1,728	1,889	1,758	1,389	0,860
ΝΟΜΟΣ ΑΧΑΪΑΣ	1,711	1,890	1,834	1,381	0,865
ΝΟΜΟΣ ΒΟΙΩΤΙΑΣ	1,717	1,920	1,780	1,376	0,871
ΝΟΜΟΣ ΓΡΕΒΕΝΩΝ	1,744	1,923	1,850	1,399	0,874
ΝΟΜΟΣ ΔΡΑΜΑΣ	1,702	1,879		1,368	0,896
ΝΟΜΟΣ ΔΩΔΕΚΑΝΗΣΟΥ	1,796	1,956	1,883	1,414	0,995
ΝΟΜΟΣ ΕΒΡΟΥ	1,746	1,909	1,916	1,401	0,927
ΝΟΜΟΣ ΕΥΒΟΙΑΣ	1,726	1,895	1,803	1,391	0,886
ΝΟΜΟΣ ΕΥΡΥΤΑΝΙΑΣ	1,785	1,970	1,866	1,424	0,891
ΝΟΜΟΣ ΖΑΚΥΝΘΟΥ	1,736	1,847	1,795	1,379	0,953
ΝΟΜΟΣ ΗΛΕΙΑΣ	1,726	1,867	1,776	1,384	0,858
ΝΟΜΟΣ ΗΜΑΘΙΑΣ	1,693	1,867		1,363	0,846
ΝΟΜΟΣ ΗΡΑΚΛΕΙΟΥ	1,777	1,923	1,844	1,427	1,052
ΝΟΜΟΣ ΘΕΣΠΡΩΤΙΑΣ	1,743	1,905		1,404	0,888
ΝΟΜΟΣ ΘΕΣΣΑΛΟΝΙΚΗΣ	1,687	1,864	1,799	1,347	0,907
ΝΟΜΟΣ ΙΩΑΝΝΙΝΩΝ	1,714	1,936	1,891	1,398	0,871
ΝΟΜΟΣ ΚΑΒΑΛΑΣ	1,714	1,894	1,884	1,376	0,910
ΝΟΜΟΣ ΚΑΡΔΙΤΣΗΣ	1,708	1,870	1,798	1,376	0,818
ΝΟΜΟΣ ΚΑΣΤΟΡΙΑΣ	1,747	1,927	1,949	1,398	0,885
ΝΟΜΟΣ ΚΕΡΚΥΡΑΣ	1,783	1,928	1,870	1,433	0,960
ΝΟΜΟΣ ΚΕΦΑΛΛΗΝΙΑΣ	1,800	1,923	1,856	1,453	0,995
ΝΟΜΟΣ ΚΙΛΚΙΣ	1,713	1,883	1,869	1,372	0,848
ΝΟΜΟΣ ΚΟΖΑΝΗΣ	1,723	1,877		1,387	0,828
ΝΟΜΟΣ ΚΟΡΙΝΘΙΑΣ	1,725	1,893	1,781	1,379	0,882
ΝΟΜΟΣ ΚΥΚΛΑΔΩΝ	1,809	1,967	1,884	1,460	0,950
ΝΟΜΟΣ ΛΑΚΩΝΙΑΣ	1,720	1,878	1,758	1,369	0,883
ΝΟΜΟΣ ΛΑΡΙΣΗΣ	1,711	1,867		1,366	0,850
ΝΟΜΟΣ ΛΑΣΙΘΙΟΥ	1,818	1,954	1,909	1,445	1,055
ΝΟΜΟΣ ΛΕΣΒΟΥ	1,734	1,924	1,817	1,402	0,978
ΝΟΜΟΣ ΛΕΥΚΑΔΟΣ	1,745	1,872	1,810	1,401	0,853
ΝΟΜΟΣ ΜΑΓΝΗΣΙΑΣ	1,714	1,883	1,879	1,376	0,846
ΝΟΜΟΣ ΜΕΣΣΗΝΙΑΣ	1,733	1,907	1,845	1,390	0,907
ΝΟΜΟΣ ΞΑΝΘΗΣ	1,705	1,885	1,859	1,365	0,930
ΝΟΜΟΣ ΠΕΛΛΗΣ	1,704	1,812		1,365	0,837
ΝΟΜΟΣ ΠΙΕΡΙΑΣ	1,705	1,839		1,356	0,878
ΝΟΜΟΣ ΠΡΕΒΕΖΗΣ	1,722	1,869		1,395	0,861
ΝΟΜΟΣ ΡΕΘΥΜΝΗΣ	1,778	1,964	1,890	1,431	1,006
ΝΟΜΟΣ ΡΟΔΟΠΗΣ	1,716	1,824	1,779	1,374	0,919
ΝΟΜΟΣ ΣΑΜΟΥ	1,818	1,948	1,865	1,448	
ΝΟΜΟΣ ΣΕΡΡΩΝ	1,709	1,840	1,784	1,366	0,862
ΝΟΜΟΣ ΤΡΙΚΑΛΩΝ	1,713	1,848		1,370	0,819
ΝΟΜΟΣ ΦΘΙΩΤΙΔΟΣ	1,713	1,898	1,830	1,369	0,881
ΝΟΜΟΣ ΦΛΩΡΙΝΗΣ	1,710	1,853	1,880	1,390	0,848
ΝΟΜΟΣ ΦΩΚΙΔΟΣ	1,750	1,914	1,837	1,417	
ΝΟΜΟΣ ΧΑΛΚΙΔΙΚΗΣ	1,718	1,852	1,747	1,381	0,910
ΝΟΜΟΣ ΧΑΝΙΩΝ	1,778	1,977	1,925	1,439	1,012
ΝΟΜΟΣ ΧΙΟΥ	1,732	1,940	1,927	1,389	

2. Απλή Αμόλυβδη Βενζίνη 95 οκτανίων

2. α. Διαμόρφωση τιμής

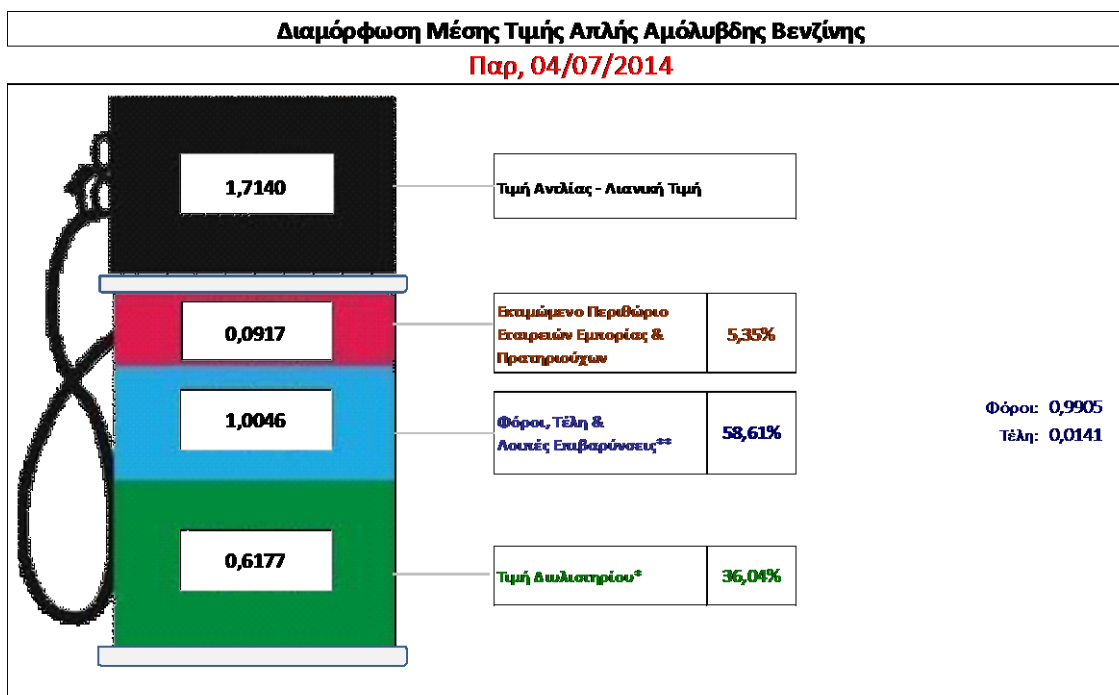
Η τιμή διυλιστηρίου της απλής αμόλυβδης βενζίνης 95 οκτανίων για την Πέμπτη 03/07/2014 διαμορφώθηκε στα 0,6177 € ανά λίτρο. Σε σχέση με την τιμή διυλιστηρίου της προηγούμενης εβδομάδας (26/06/2014) σημειώθηκε μείωση κατά 0,0089 € ανά λίτρο (0,9 λεπτά).

Οι φόροι, τα τέλη και οι λοιπές επιβαρύνσεις αντιστοιχούν σε 1,0046 € ανά λίτρο.

Η μέση τιμή λιανικής της απλής αμόλυβδης βενζίνης 95 οκτανίων για την Παρασκευή 04/07/2014 διαμορφώθηκε στα 1,714€ ανά λίτρο. Σε σχέση με την τιμή της προηγούμενης εβδομάδας (27/06/2014) σημειώθηκε αύξηση κατά 0,003 € ανά λίτρο (0,3 λεπτά).

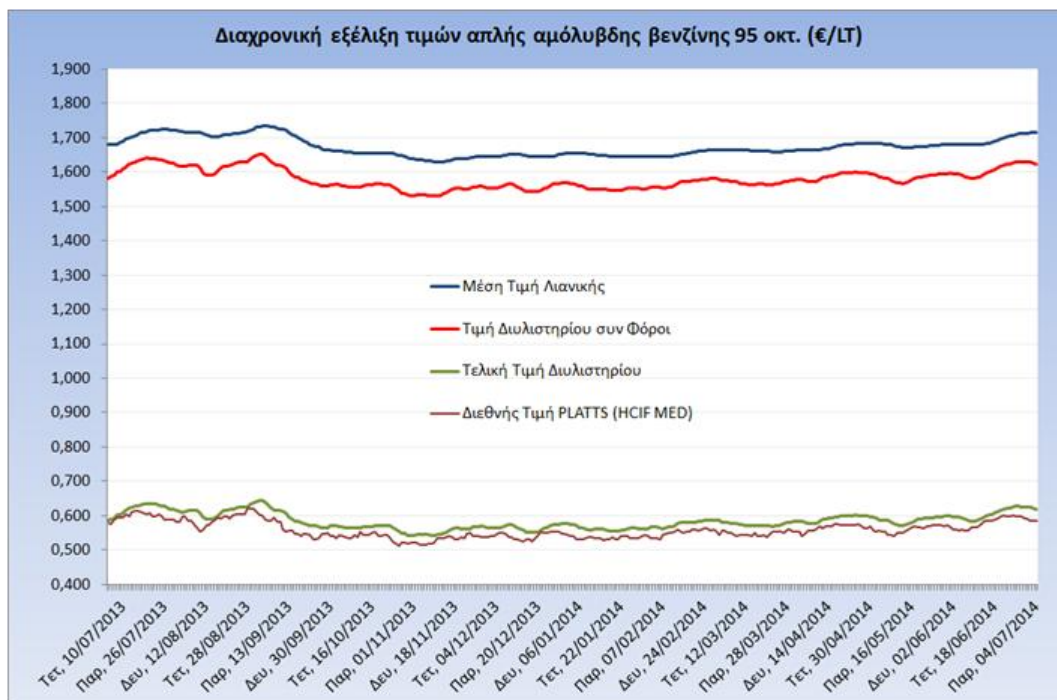
Το εκτιμώμενο περιθώριο των πρατηριούχων και των εταιρειών εμπορίας υπολογίζεται κατά μέσο όρο στα 0,0917 € ανά λίτρο (9,2 λεπτά).

Η τελική τιμή λιανικής διαμορφώνεται από την τιμή διυλιστηρίου κατά 36 %, από τους φόρους (σταθερούς και μεταβλητούς) κατά 58,6 %, και από τα εκτιμώμενα περιθώρια των εταιρειών εμπορίας, των μεταφορέων υγρών καυσίμων και των πρατηρίων κατά 5,4 % (βλ. παρακάτω πίνακα).



* Τιμή διυλιστηρίου	0,6177
-Τιμή διυλιστηρίου προηγούμενης ημέρας (Μέση Σταθμισή Τιμή εκ των δύο εταιρειών διύλισης)	
-Στην τιμή διυλιστηρίου περιλαμβάνονται οι ειδικές υπηρεσίες (φορτωτικά)	
** Τέλη	0,0141
-Αναποδοτικό τέλος ΡΑΕ: 0,21 € ανά χλμ λίτρα. (Απόφαση 579/2013 - ΦΕΚ 3218/Β/18-12-13)	0,0002
-Εισφορά «Ειδικού Λογαριασμού Πετρελαιοειδών»: 1,2% επί της τιμής διυλιστηρίου. (Ν. 3335/2005 - ΦΕΚ 95/Α/20-4-2005)	0,0074
-Ειδικό τέλος Δικαιωμάτων Εκτέλεσης Τελωνειακών Εργασιών (ΔΕΤΕ): 0,5% της αξίας του αθροίσματος της τιμής εκ διυλιστηρίου και του ΕΦΚ. (Ν. 2093/92 - ΦΕΚ 181/Α/25-11-92)	0,0064
** Φόροι	0,9905
-Ειδικός Φόρος Κατανάλωσης (ΕΦΚ): για την απλή αμόλυβδη βενζίνη - 670 € ανά κυβικό μέτρο ή 0.67 € ανά λίτρο. (Ν. 3845/2010 - ΦΕΚ 65/Α/6-3-2010)	0,6700
-Φόρος Προσθέμενης Αξίας (ΦΠΑ): 23% επί του συνόλου της τιμής διυλιστηρίου των μικτών ονομαστικών περιθωρίων κέρδους και των παραπάνω φορολογικών επιβαρύνσεων. (Ν. 3845/2010 - ΦΕΚ 65/Α/6-3-2010)	0,3205

Η εξέλιξη των διεθνών τιμών Platts (HCIF/MED), των τιμών διυλιστηρίου και των τιμών λιανικής της απλής αμόλυβδη βενζίνη 95 οκτ., καθώς και των αντίστοιχων ενδεικτικών περιθωρίων εμπορίας για το διάστημα των τελευταίων 12 μηνών παρουσιάζονται στο ακόλουθο διάγραμμα:



2. β. Χονδρική Τιμή Πώλησης

Ο μέσος όρος της χονδρικής τιμής πώλησης της απλής αμόλυβδη βενζίνης 95 οκτανίων από τις εταιρείες εμπορίας πετρελαιοειδών για την Παρασκευή 04/07/2014 ήταν 1,657 € ανά λίτρο.

Αναλυτικά, οι μέσες κατώτατες και ανώτατες τιμές χονδρικής, καθώς και η μέση τιμή ανά νομό παρουσιάζονται στον επόμενο πίνακα:

Μέσες Τιμές Χονδρικής Πώλησης Απλής Αμόλυβδη Βενζίνης ανά Νομό

Παρασκευή 4 Ιουλίου 2014

ΝΟΜΟΣ	ΜΕΣΗ ΚΑΤΩΤΑΤΗ ΜΕ ΦΠΑ	ΜΕΣΗ ΑΝΩΤΑΤΗ ΜΕ ΦΠΑ	ΜΕΣΗ ΤΙΜΗ ΜΕ ΦΠΑ
ΝΟΜΟΣ ΑΙΤΩΛΙΑΣ ΚΑΙ ΑΚΑΡΝΑΝΙΑΣ	1,628	1,690	1,659
ΝΟΜΟΣ ΑΡΓΟΛΙΔΟΣ	1,632	1,668	1,650
ΝΟΜΟΣ ΑΡΚΑΔΙΑΣ	1,633	1,687	1,660
ΝΟΜΟΣ ΑΡΤΗΣ	1,652	1,692	1,672
ΝΟΜΟΣ ΑΤΤΙΚΗΣ	1,607	1,704	1,656
ΝΟΜΟΣ ΑΧΑΪΑΣ	1,606	1,674	1,640
ΝΟΜΟΣ ΒΟΙΩΤΙΑΣ	1,623	1,668	1,645
ΝΟΜΟΣ ΓΡΕΒΕΝΩΝ	1,640	1,660	1,650
ΝΟΜΟΣ ΔΡΑΜΑΣ	1,647	1,675	1,661
ΝΟΜΟΣ ΔΩΔΕΚΑΝΗΣΟΥ	1,596	1,713	1,654

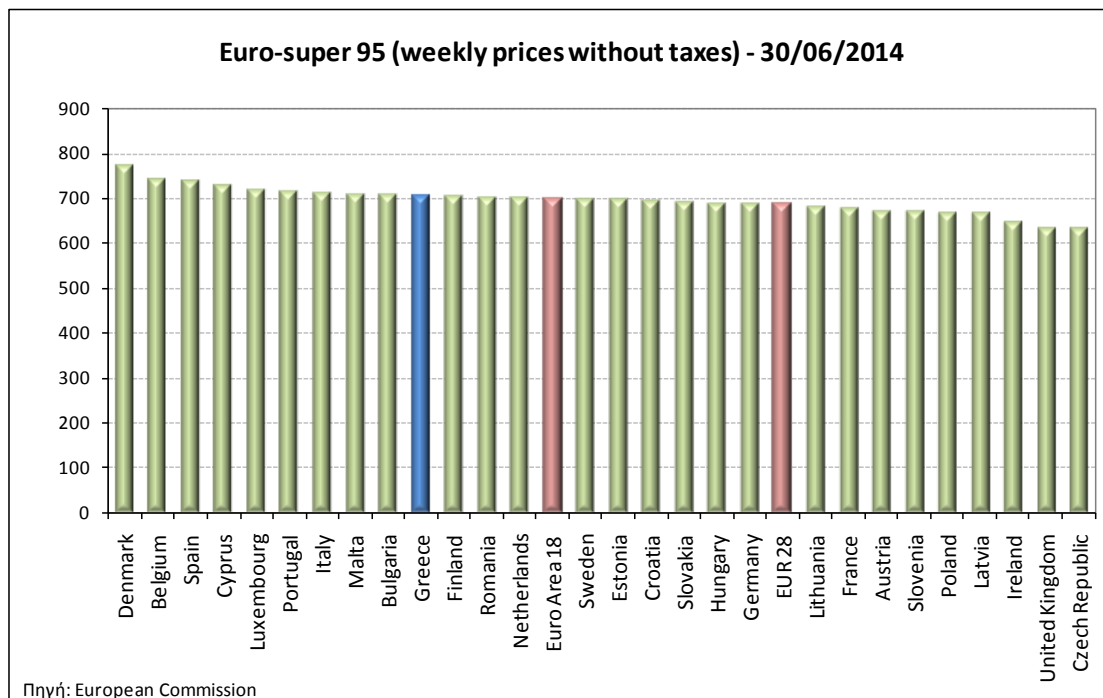
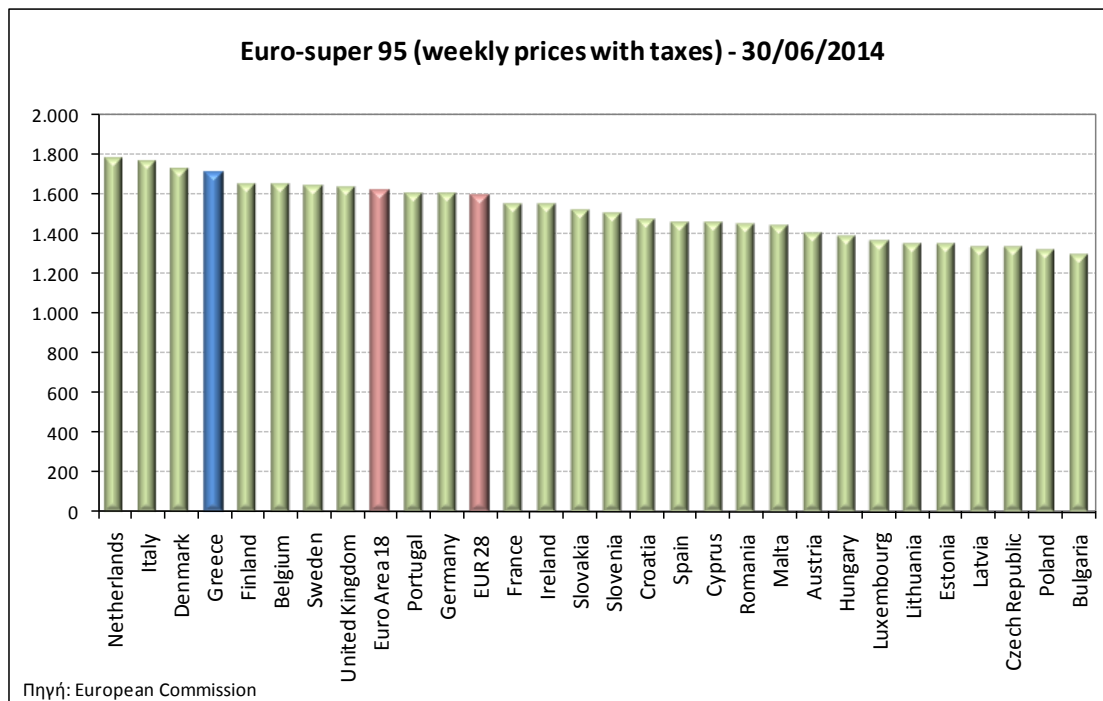
ΝΟΜΟΣ	ΜΕΣΗ ΚΑΤΩΤΑΤΗ ΜΕ ΦΠΑ	ΜΕΣΗ ΑΝΩΤΑΤΗ ΜΕ ΦΠΑ	ΜΕΣΗ ΤΙΜΗ ΜΕ ΦΠΑ
ΝΟΜΟΣ ΕΒΡΟΥ	1,636	1,691	1,664
ΝΟΜΟΣ ΕΥΒΟΙΑΣ	1,639	1,702	1,671
ΝΟΜΟΣ ΕΥΡΥΤΑΝΙΑΣ	1,663	1,689	1,676
ΝΟΜΟΣ ΖΑΚΥΝΘΟΥ	1,647	1,688	1,668
ΝΟΜΟΣ ΗΛΕΙΑΣ	1,635	1,739	1,687
ΝΟΜΟΣ ΗΜΑΘΙΑΣ	1,620	1,659	1,639
ΝΟΜΟΣ ΗΡΑΚΛΕΙΟΥ	1,659	1,751	1,705
ΝΟΜΟΣ ΘΕΣΠΡΩΤΙΑΣ	1,629	1,682	1,656
ΝΟΜΟΣ ΘΕΣΣΑΛΟΝΙΚΗΣ	1,609	1,662	1,636
ΝΟΜΟΣ ΙΩΑΝΝΙΝΩΝ	1,617	1,684	1,650
ΝΟΜΟΣ ΚΑΒΑΛΑΣ	1,624	1,678	1,651
ΝΟΜΟΣ ΚΑΡΔΙΤΣΗΣ	1,631	1,689	1,660
ΝΟΜΟΣ ΚΑΣΤΟΡΙΑΣ	1,641	1,671	1,656
ΝΟΜΟΣ ΚΕΡΚΥΡΑΣ	1,667	1,724	1,695
ΝΟΜΟΣ ΚΕΦΑΛΛΗΝΙΑΣ	1,642	1,754	1,698
ΝΟΜΟΣ ΚΙΛΚΙΣ	1,634	1,676	1,655
ΝΟΜΟΣ ΚΟΖΑΝΗΣ	1,631	1,666	1,648
ΝΟΜΟΣ ΚΟΡΙΝΘΙΑΣ	1,621	1,684	1,653
ΝΟΜΟΣ ΚΥΚΛΑΔΩΝ	1,628	1,697	1,662
ΝΟΜΟΣ ΛΑΚΩΝΙΑΣ	1,633	1,698	1,666
ΝΟΜΟΣ ΛΑΡΙΣΗΣ	1,618	1,682	1,650
ΝΟΜΟΣ ΛΑΣΙΘΙΟΥ	1,680	1,722	1,701
ΝΟΜΟΣ ΛΕΣΒΟΥ	1,589	1,682	1,635
ΝΟΜΟΣ ΛΕΥΚΑΔΟΣ	1,635	1,680	1,658
ΝΟΜΟΣ ΜΑΓΝΗΣΙΑΣ	1,622	1,716	1,669
ΝΟΜΟΣ ΜΕΣΣΗΝΙΑΣ	1,637	1,742	1,689
ΝΟΜΟΣ ΞΑΝΘΗΣ	1,628	1,668	1,648
ΝΟΜΟΣ ΠΕΛΛΗΣ	1,623	1,671	1,647
ΝΟΜΟΣ ΠΙΕΡΙΑΣ	1,621	1,663	1,642
ΝΟΜΟΣ ΠΡΕΒΕΖΗΣ	1,636	1,699	1,668
ΝΟΜΟΣ ΡΕΘΥΜΝΗΣ	1,678	1,727	1,702
ΝΟΜΟΣ ΡΟΔΟΠΗΣ	1,625	1,676	1,651
ΝΟΜΟΣ ΣΑΜΟΥ	1,631	1,683	1,657
ΝΟΜΟΣ ΣΕΡΡΩΝ	1,623	1,662	1,642
ΝΟΜΟΣ ΤΡΙΚΑΛΩΝ	1,624	1,684	1,654
ΝΟΜΟΣ ΦΘΙΩΤΙΔΟΣ	1,629	1,665	1,647
ΝΟΜΟΣ ΦΛΩΡΙΝΗΣ	1,636	1,673	1,654
ΝΟΜΟΣ ΦΩΚΙΔΟΣ	1,647	1,670	1,659
ΝΟΜΟΣ ΧΑΛΚΙΔΙΚΗΣ	1,623	1,672	1,648
ΝΟΜΟΣ ΧΑΝΙΩΝ	1,674	1,748	1,711
ΝΟΜΟΣ ΧΙΟΥ	1,617	1,654	1,635
ΣΤΑΘΜΙΣΜΕΝΟΣ Μ.Ο.	1,619	1,694	1,657

* Μέσοι όροι ελάχιστων και μέγιστων τιμών χονδρικής όπως υποβάλλονται από τις εταιρείες εμπορίας στο Παρατηρητήριο Τιμών βάσει της ΚΥΑ 978/24-10-2011.

** Η στάθμιση γίνεται βάσει των όγκων πωλήσεων ανά τύπο καυσίμου ανά νομό.

2. γ. Συγκριτικά στοιχεία με Ε.Ε.

Οι λιανικές τιμές αμόλυβδης βενζίνης με φόρους και προ φόρων στις 28 χώρες της Ε.Ε. για τις 30/06/2014 (τελευταία επίσημα στοιχεία) παρουσιάζονται συγκριτικά κατά φθίνουσα σειρά στα παρακάτω διαγράμματα:



Αναλυτικά στοιχεία για τις τιμές καυσίμων και τους φόρους στις 28 χώρες της Ε.Ε. παρουσιάζονται στην ιστοσελίδα της Ευρωπαϊκής Επιτροπής:

*Οι συγκρίσεις των τιμών μεταξύ των διαφόρων χωρών θα πρέπει να γίνονται με ιδιαίτερη προσοχή εξαιτίας των διαφορών στην ποιότητα των προϊόντων, στις πρακτικές μάρκετινγκ, στις δομές της αγοράς και στις καταναλωτικές συνήθειες που επικρατούν σε κάθε χώρα.

3. Πετρέλαιο Κίνησης (Biodiesel)

3. α. Διαμόρφωση τιμής

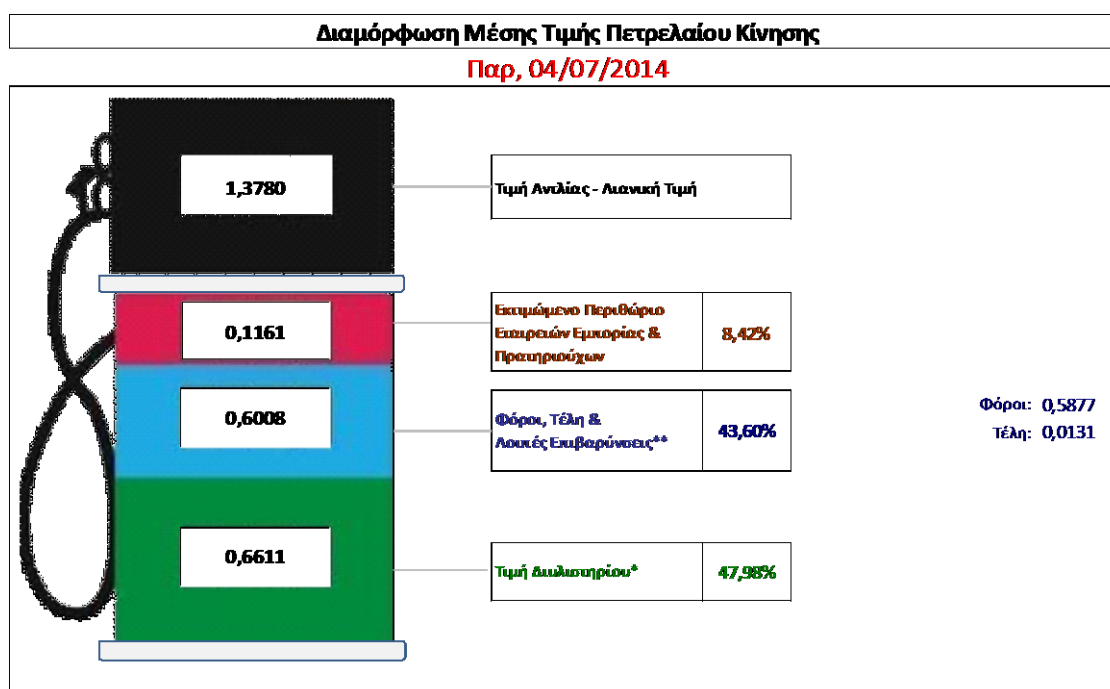
Η τιμή διυλιστηρίου του πετρελαίου κίνησης για την Πέμπτη 03/07/2014 διαμορφώθηκε στα 0,6611 € ανά λίτρο. Σε σχέση με την τιμή διυλιστηρίου της προηγούμενης εβδομάδας (26/06/2014) σημειώθηκε μείωση κατά 0,0111 € ανά λίτρο (1,1 λεπτά).

Οι φόροι, τα τέλη και οι λοιπές επιβαρύνσεις αντιστοιχούν σε 0,6008 € ανά λίτρο.

Η μέση τιμή λιανικής του πετρελαίου κίνησης για την Παρασκευή 04/07/2014 διαμορφώθηκε στα 1,378 € ανά λίτρο. Σε σχέση με την τιμή της προηγούμενης εβδομάδας (27/06/2014) σημειώθηκε αύξηση κατά 0,001 € ανά λίτρο (0,1 λεπτό).

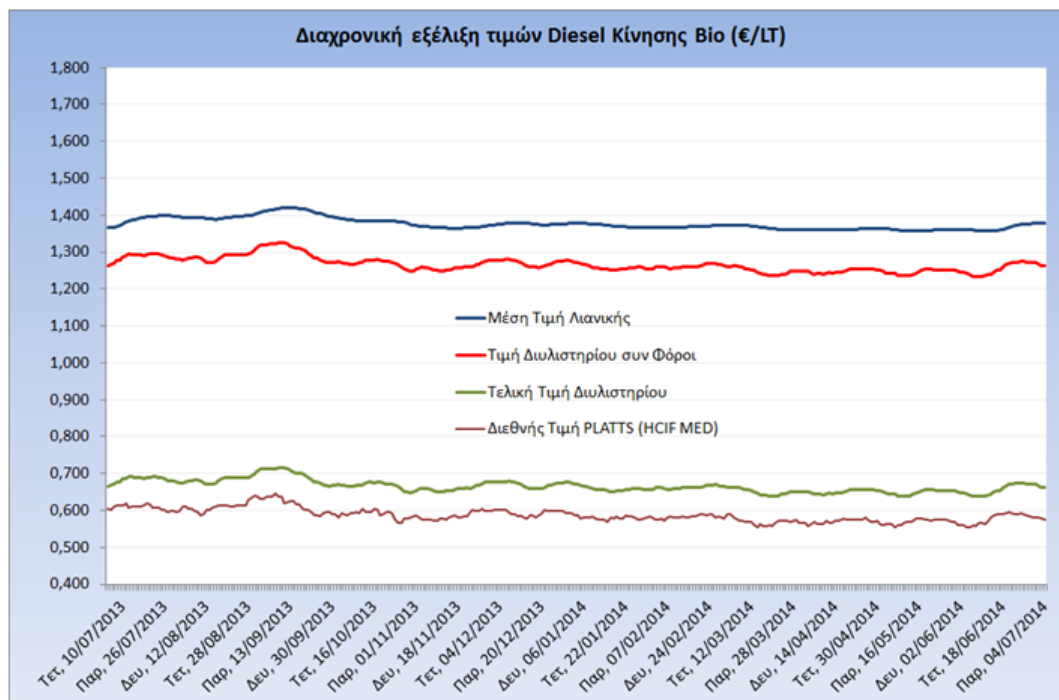
Το εκτιμώμενο περιθώριο των πρατηριούχων και των εταιρειών εμπορίας υπολογίζεται κατά μέσο όρο στα 0,1161 € ανά λίτρο (11,6 λεπτά).

Η τελική τιμή λιανικής διαμορφώνεται από την τιμή διυλιστηρίου κατά 48 %, από τους φόρους (σταθερούς και μεταβλητούς) κατά 43,6 %, και από τα εκτιμώμενα περιθώρια των εταιρειών εμπορίας, των μεταφορέων υγρών καυσίμων και των πρατηρίων κατά 8,4 % (βλ. παρακάτω πίνακα).



* Τιμή διυλιστηρίου	0,6611
-Τιμή διυλιστηρίου προηγούμενης ημέρας (Μέση Σταθμική Τιμή εκ των δύο εταραών δύλισης)	
-Στην τιμή διυλιστηρίου περιλαμβάνονται οι ειδικές υπηρεσίες (φορτωτικά)	
** Τέλη	0,0131
-Αναποδοτικό τέλος ΡΑΕ: 0,21 € ανά χλμ λίτρα. (Απόφαση 579/2013 - ΦΕΚ 3218/Β/18-12-13)	0,0002
-Εισφορά «Ειδικού Λογαριασμού Πετρελαιοειδών»: 1,2% επί της τιμής διυλιστηρίου. (Ν. 3335/2005 - ΦΕΚ 95/Α/20-4-2005)	0,0079
-Ειδικό τέλος Λικαιωμάτων Εκτέλεσης Τελεωσιακών Εργασιών (ΔΕΤΕ): 0,5% της αξίας του αθροίσματος της τιμής εκ διυλιστηρίου και του ΕΦΚ. (Ν. 2093/92 - ΦΕΚ 181/Α/25-11-92)	0,0050
** Φόροι	0,5877
-Ειδικός Φόρος Κατανάλωσης (ΕΦΚ): για το πετρέλαιο κίνησης - 330 € ανά κυβικό μέτρο ή 0,330 € ανά λίτρο. (Ν. 4092/2012 (ΦΕΚ 220/Α/8-11-12)	0,3300
-Φόρος Προστιθέμενης Αξίας (ΦΠΑ): 23% επί του συνόλου της τιμής διυλιστηρίου των μικτών ονομαστικών περιθωρίων κέρδους και των παραπάνω φορολογικών επιβαρύνσεων. (Ν. 3845/2010 - ΦΕΚ 65/Α/6-3-2010)	0,2577

Η εξέλιξη των διεθνών τιμών Platts (HCIF/MED), των τιμών διυλιστηρίου και των τιμών λιανικής για το πετρέλαιο κίνησης, καθώς και των αντίστοιχων ενδεικτικών περιθωρίων εμπορίας για το διάστημα των τελευταίων 12 μηνών παρουσιάζονται στο ακόλουθο διάγραμμα:



3. β. Χονδρική Τιμή Πώλησης

Ο μέσος όρος της χονδρικής τιμής πώλησης του πετρελαίου κίνησης από τις εταιρείες εμπορίας πετρελαιοειδών για την Παρασκευή 04/07/2014 ήταν 1,294 € ανά λίτρο.

Αναλυτικά, οι μέσες κατώτατες και ανώτατες τιμές χονδρικής, καθώς και η μέση τιμή ανά νομό παρουσιάζονται στον επόμενο πίνακα:

Μέσες Τιμές Χονδρικής Πώλησης Πετρελαίου Κίνησης ανά Νομό

Παρασκευή 4 Ιουλίου 2014

ΝΟΜΟΣ	ΜΕΣΗ ΚΑΤΩΤΑΤΗ ΜΕ ΦΠΑ	ΜΕΣΗ ΑΝΩΤΑΤΗ ΜΕ ΦΠΑ	ΜΕΣΗ ΤΙΜΗ ΜΕ ΦΠΑ
ΝΟΜΟΣ ΑΙΤΩΛΙΑΣ ΚΑΙ ΑΚΑΡΝΑΝΙΑΣ	1,272	1,338	1,305
ΝΟΜΟΣ ΑΡΓΟΛΙΔΟΣ	1,271	1,315	1,293
ΝΟΜΟΣ ΑΡΚΑΔΙΑΣ	1,272	1,321	1,297
ΝΟΜΟΣ ΑΡΤΗΣ	1,285	1,326	1,306
ΝΟΜΟΣ ΑΤΤΙΚΗΣ	1,243	1,335	1,289
ΝΟΜΟΣ ΑΧΑΪΑΣ	1,249	1,308	1,278
ΝΟΜΟΣ ΒΟΙΩΤΙΑΣ	1,259	1,322	1,290
ΝΟΜΟΣ ΓΡΕΒΕΝΩΝ	1,280	1,307	1,293
ΝΟΜΟΣ ΔΡΑΜΑΣ	1,274	1,317	1,295
ΝΟΜΟΣ ΔΩΔΕΚΑΝΗΣΟΥ	1,251	1,344	1,298

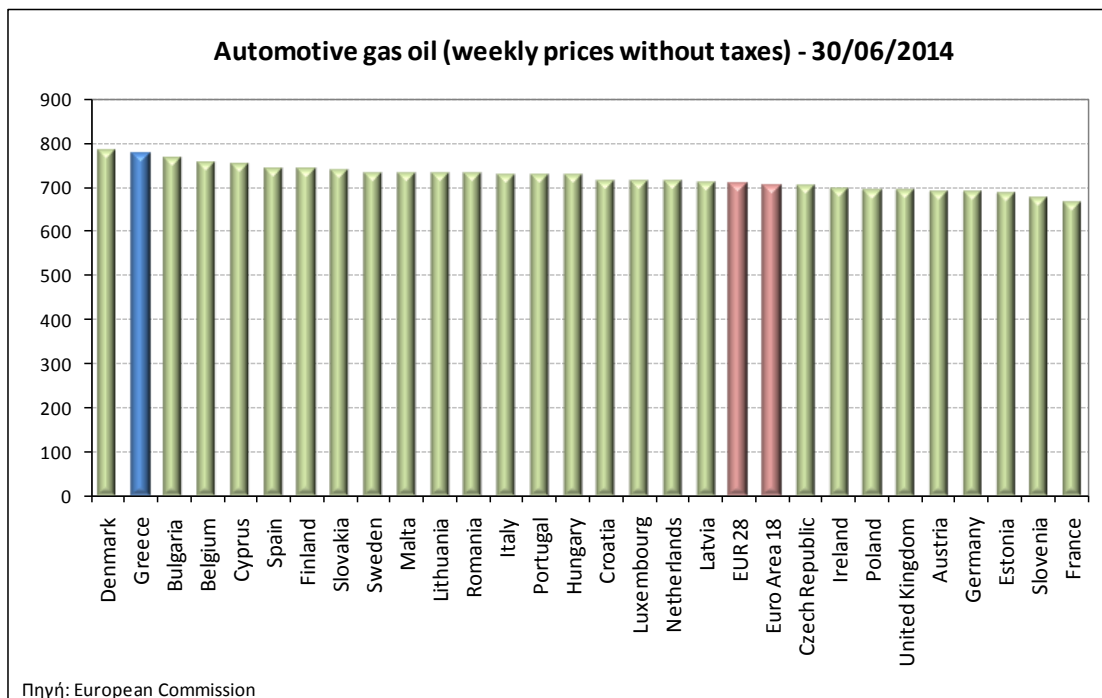
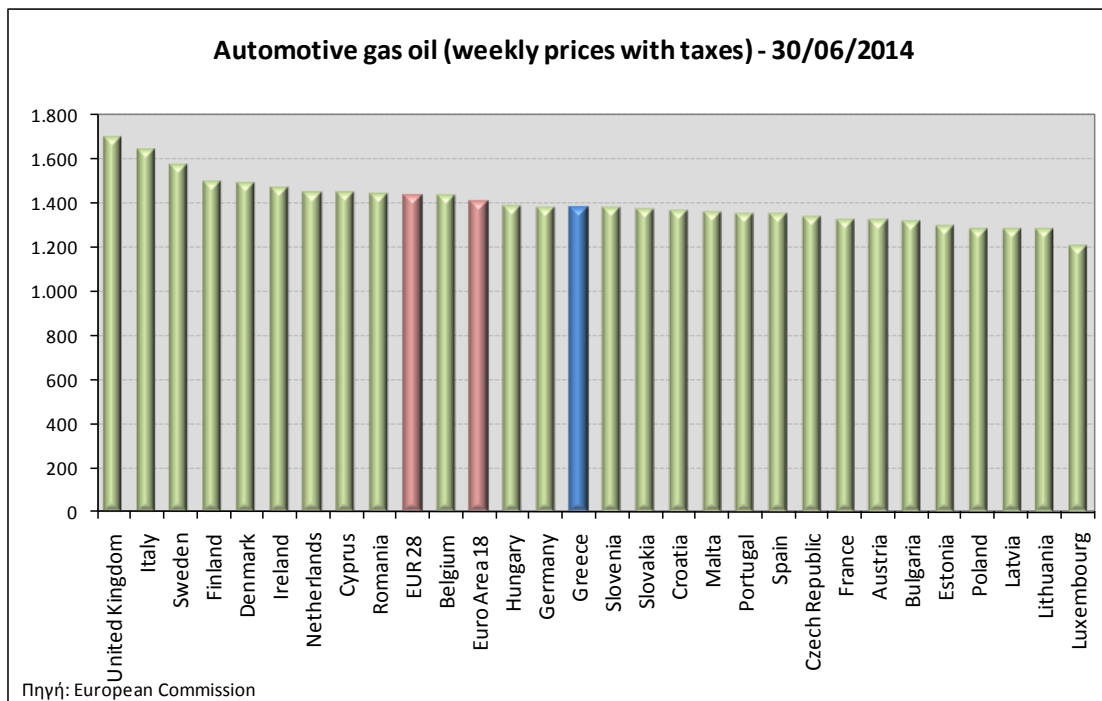
ΝΟΜΟΣ	ΜΕΣΗ ΚΑΤΩΤΑΤΗ ΜΕ ΦΠΑ	ΜΕΣΗ ΑΝΩΤΑΤΗ ΜΕ ΦΠΑ	ΜΕΣΗ ΤΙΜΗ ΜΕ ΦΠΑ
ΝΟΜΟΣ ΕΒΡΟΥ	1,206	1,342	1,274
ΝΟΜΟΣ ΕΥΒΟΙΑΣ	1,271	1,344	1,308
ΝΟΜΟΣ ΕΥΡΥΤΑΝΙΑΣ	1,306	1,316	1,311
ΝΟΜΟΣ ΖΑΚΥΝΘΟΥ	1,282	1,320	1,301
ΝΟΜΟΣ ΗΛΕΙΑΣ	1,269	1,358	1,314
ΝΟΜΟΣ ΗΜΑΘΙΑΣ	1,256	1,296	1,276
ΝΟΜΟΣ ΗΡΑΚΛΕΙΟΥ	1,294	1,362	1,328
ΝΟΜΟΣ ΘΕΣΠΡΩΤΙΑΣ	1,263	1,324	1,293
ΝΟΜΟΣ ΘΕΣΣΑΛΟΝΙΚΗΣ	1,247	1,326	1,286
ΝΟΜΟΣ ΙΩΑΝΝΙΝΩΝ	1,259	1,335	1,297
ΝΟΜΟΣ ΚΑΒΑΛΑΣ	1,258	1,315	1,286
ΝΟΜΟΣ ΚΑΡΔΙΤΣΗΣ	1,264	1,317	1,291
ΝΟΜΟΣ ΚΑΣΤΟΡΙΑΣ	1,276	1,315	1,295
ΝΟΜΟΣ ΚΕΡΚΥΡΑΣ	1,298	1,354	1,326
ΝΟΜΟΣ ΚΕΦΑΛΛΗΝΙΑΣ	1,282	1,380	1,331
ΝΟΜΟΣ ΚΙΛΚΙΣ	1,264	1,319	1,292
ΝΟΜΟΣ ΚΟΖΑΝΗΣ	1,262	1,310	1,286
ΝΟΜΟΣ ΚΟΡΙΝΘΙΑΣ	1,258	1,324	1,291
ΝΟΜΟΣ ΚΥΚΛΑΔΩΝ	1,274	1,335	1,305
ΝΟΜΟΣ ΛΑΚΩΝΙΑΣ	1,266	1,344	1,305
ΝΟΜΟΣ ΛΑΡΙΣΗΣ	1,255	1,325	1,290
ΝΟΜΟΣ ΛΑΣΙΘΙΟΥ	1,312	1,343	1,327
ΝΟΜΟΣ ΛΕΣΒΟΥ	1,244	1,325	1,285
ΝΟΜΟΣ ΛΕΥΚΑΔΟΣ	1,278	1,321	1,299
ΝΟΜΟΣ ΜΑΓΝΗΣΙΑΣ	1,258	1,358	1,308
ΝΟΜΟΣ ΜΕΣΣΗΝΙΑΣ	1,272	1,352	1,312
ΝΟΜΟΣ ΞΑΝΘΗΣ	1,263	1,304	1,284
ΝΟΜΟΣ ΠΕΛΛΗΣ	1,257	1,309	1,283
ΝΟΜΟΣ ΠΙΕΡΙΑΣ	1,258	1,309	1,283
ΝΟΜΟΣ ΠΡΕΒΕΖΗΣ	1,274	1,326	1,300
ΝΟΜΟΣ ΡΕΘΥΜΝΗΣ	1,314	1,353	1,333
ΝΟΜΟΣ ΡΟΔΟΠΗΣ	1,262	1,323	1,293
ΝΟΜΟΣ ΣΑΜΟΥ	1,272	1,317	1,295
ΝΟΜΟΣ ΣΕΡΡΩΝ	1,261	1,298	1,280
ΝΟΜΟΣ ΤΡΙΚΑΛΩΝ	1,261	1,311	1,286
ΝΟΜΟΣ ΦΘΙΩΤΙΔΟΣ	1,263	1,305	1,284
ΝΟΜΟΣ ΦΛΩΡΙΝΗΣ	1,271	1,314	1,292
ΝΟΜΟΣ ΦΩΚΙΔΟΣ	1,280	1,311	1,295
ΝΟΜΟΣ ΧΑΛΚΙΔΙΚΗΣ	1,262	1,318	1,290
ΝΟΜΟΣ ΧΑΝΙΩΝ	1,308	1,369	1,338
ΝΟΜΟΣ ΧΙΟΥ	1,266	1,293	1,280
ΣΤΑΘΜΙΣΜΕΝΟΣ Μ.Ο.	1,260	1,329	1,294

* Μέσοι όροι ελάχιστων και μέγιστων τιμών χονδρικής όπως υποβάλλονται από τις εταιρείες εμπορίας στο Παρατηρητήριο Τιμών βάσει της ΚΥΑ 978/24-10-2011.

** Η στάθμιση γίνεται βάσει των όγκων πωλήσεων ανά τύπο καυσίμου ανά νομό.

3. γ. Συγκριτικά στοιχεία με Ε.Ε.

Οι λιανικές τιμές πετρελαίου κίνησης με φόρους και προ φόρων στις 28 χώρες της Ε.Ε. για τις 30/06/2014 (τελευταία επίσημα στοιχεία) παρουσιάζονται συγκριτικά κατά φθίνουσα σειρά στα παρακάτω διαγράμματα:



Αναλυτικά στοιχεία για τις τιμές καυσίμων και τους φόρους στις 28 χώρες της Ε.Ε. παρουσιάζονται στην ιστοσελίδα της Ευρωπαϊκής Επιτροπής: http://ec.europa.eu/energy/observatory/oil/bulletin_en.htm

*Οι συγκρίσεις των τιμών μεταξύ των διαφόρων χωρών θα πρέπει να γίνονται με ιδιαίτερη προσοχή εξαιτίας των διαφορών στην ποιότητα των προϊόντων, στις πρακτικές μάρκετινγκ, στις δομές της αγοράς και στις καταναλωτικές συνήθειες που επικρατούν σε κάθε χώρα.