

## ΕΒΔΟΜΑΔΙΑΙΟ ΔΕΛΤΙΟ ΕΠΙΣΚΟΠΗΣΗΣ ΤΙΜΩΝ ΚΑΥΣΙΜΩΝ

*Παρασκευή, 04 Μαρτίου 2016*

### 1. Τιμές Παρατηρητηρίου Υγρών Καυσίμων

Οι λιανικές τιμές των υγρών καυσίμων (αμόλυβδη 95 οκτ., σούπερ αμόλυβδη 100 οκτ., σούπερ LRP, πετρέλαιο κίνησης και υγραέριο κίνησης) αναρτώνται αναλυτικά στην ιστοσελίδα του Παρατηρητηρίου Τιμών Υγρών Καυσίμων του Υπουργείου Ανάπτυξης και Ανταγωνιστικότητας [www.fuelprices.gr](http://www.fuelprices.gr), όπου παρουσιάζονται καθημερινά οι ελάχιστες, μέσες και μέγιστες τιμές σε όλους τους Νομούς της χώρας.

#### Μέσες τιμές λιανικής πώλησης καυσίμων για όλη την Ελλάδα

*Παρασκευή, 04 Μαρτίου 2016*

Προϊόν	Μέση Τιμή
Αμόλυβδη 95 οκτ.	1,303
Αμόλυβδη 100 οκτ.	1,535
Super	1,503
Diesel Κίνησης	0,981
Diesel Θέρμανσης Κατ'οίκον	0,715
Υγραέριο κίνησης (Autogas)	0,668

\* Η μέση τιμή πανελλαδικά υπολογίζεται από τον σταθμισμένο μέσο όρο με βάση τους όγκους πωλήσεων ανά τύπο καυσίμου ανά νομό.

\*\* Δεν καταγράφεται κατανάλωση στο πετρέλαιο θέρμανσης για τη χρονική περίοδο 30/4 έως 15/10 κάθε έτους.

Στον παρακάτω πίνακα παρουσιάζονται οι μέσες τιμές λιανικής των υγρών καυσίμων ανά Νομό.

**Μέσες τιμές λιανικής πώλησης καυσίμων ανά νομό  
Παρασκευή, 04 Μαρτίου 2016**

<b>ΝΟΜΟΣ</b>	<b>Αμόλυβδη 95 οκτ.</b>	<b>Αμόλυβδη 100 οκτ.</b>	<b>Super</b>	<b>Diesel Κίνησης</b>	<b>Diesel Θέρμανσης Κατ'οίκον</b>	<b>Υγραέριο κίνησης (Autogas)</b>
ΝΟΜΟΣ ΑΤΤΙΚΗΣ	1,276	1,503	1,457	0,955	0,706	0,631
ΝΟΜΟΣ ΑΙΤΩΛΙΑΣ ΚΑΙ ΑΚΑΡΝΑΝΙΑΣ	1,328	1,588	1,495	0,986	0,738	0,713
ΝΟΜΟΣ ΑΡΓΟΛΙΔΟΣ	1,303	1,527	1,501	0,959	0,710	0,649
ΝΟΜΟΣ ΑΡΚΑΔΙΑΣ	1,336	1,582	1,555	0,991	0,720	0,689
ΝΟΜΟΣ ΑΡΤΗΣ	1,301	1,520		0,963	0,727	0,699
ΝΟΜΟΣ ΑΧΑΪΑΣ	1,280	1,534	1,568	0,973	0,707	0,661
ΝΟΜΟΣ ΒΟΙΩΤΙΑΣ	1,307	1,586	1,485	0,988	0,704	0,670
ΝΟΜΟΣ ΓΡΕΒΕΝΩΝ	1,339	1,689		0,996	0,747	0,696
ΝΟΜΟΣ ΔΡΑΜΑΣ	1,291	1,559		0,948	0,696	0,696
ΝΟΜΟΣ ΔΩΔΕΚΑΝΗΣΟΥ	1,455	1,684	1,600	1,074	0,800	0,830
ΝΟΜΟΣ ΕΒΡΟΥ	1,339	1,569	1,860	0,999	0,720	0,704
ΝΟΜΟΣ ΕΥΒΟΙΑΣ	1,308	1,546	1,515	0,972	0,712	0,677
ΝΟΜΟΣ ΕΥΡΥΤΑΝΙΑΣ	1,377	1,700	1,571	1,038	0,767	0,668
ΝΟΜΟΣ ΖΑΚΥΝΘΟΥ	1,328	1,530		0,968	0,722	0,798
ΝΟΜΟΣ ΗΛΕΙΑΣ	1,319	1,539	1,467	0,971	0,704	0,689
ΝΟΜΟΣ ΗΜΑΘΙΑΣ	1,290	1,527		0,962	0,713	0,655
ΝΟΜΟΣ ΗΡΑΚΛΕΙΟΥ	1,369	1,570		1,016	0,709	0,780
ΝΟΜΟΣ ΘΕΣΠΡΩΤΙΑΣ	1,329	1,663		0,997	0,737	0,680
ΝΟΜΟΣ ΘΕΣΣΑΛΟΝΙΚΗΣ	1,279	1,506	1,541	0,952	0,707	0,676
ΝΟΜΟΣ ΙΩΑΝΝΙΝΩΝ	1,299	1,660	1,451	0,988	0,710	0,646
ΝΟΜΟΣ ΚΑΒΑΛΑΣ	1,313	1,571		0,983	0,709	0,685
ΝΟΜΟΣ ΚΑΡΔΙΤΣΗΣ	1,304	1,558		0,975	0,712	0,643
ΝΟΜΟΣ ΚΑΣΤΟΡΙΑΣ	1,332	1,577		0,992	0,727	0,670
ΝΟΜΟΣ ΚΕΡΚΥΡΑΣ	1,338	1,603		1,006	0,771	0,799
ΝΟΜΟΣ ΚΕΦΑΛΛΗΝΙΑΣ	1,419	1,624		1,069	0,754	0,790
ΝΟΜΟΣ ΚΙΛΚΙΣ	1,305	1,663		0,971	0,701	0,677
ΝΟΜΟΣ ΚΟΖΑΝΗΣ	1,302	1,512		0,983	0,709	0,626
ΝΟΜΟΣ ΚΟΡΙΝΘΙΑΣ	1,308	1,554	1,454	0,977	0,708	0,644
ΝΟΜΟΣ ΚΥΚΛΑΔΩΝ	1,542	1,754		1,182	0,857	0,814
ΝΟΜΟΣ ΛΑΚΩΝΙΑΣ	1,318	1,571	1,389	0,978	0,719	0,687
ΝΟΜΟΣ ΛΑΡΙΣΗΣ	1,302	1,527	1,424	0,969	0,720	0,640
ΝΟΜΟΣ ΛΑΣΙΘΙΟΥ	1,396	1,647		1,024	0,751	0,701
ΝΟΜΟΣ ΛΕΣΒΟΥ	1,377	1,643		1,033	0,815	0,742
ΝΟΜΟΣ ΛΕΥΚΑΔΟΣ	1,344	1,589	1,470	0,997	0,715	0,696
ΝΟΜΟΣ ΜΑΓΝΗΣΙΑΣ	1,326	1,608		1,008	0,728	0,661
ΝΟΜΟΣ ΜΕΣΣΗΝΙΑΣ	1,330	1,573	1,584	0,971	0,734	0,705
ΝΟΜΟΣ ΞΑΝΘΗΣ	1,293	1,536		0,952	0,692	0,691
ΝΟΜΟΣ ΠΕΛΛΗΣ	1,299	1,487		0,963	0,700	0,641
ΝΟΜΟΣ ΠΙΕΡΙΑΣ	1,301	1,523		0,968	0,700	0,672
ΝΟΜΟΣ ΠΡΕΒΕΖΗΣ	1,316	1,525	1,695	0,969	0,716	0,648
ΝΟΜΟΣ ΡΕΘΥΜΝΗΣ	1,366	1,597		1,028	0,765	0,768
ΝΟΜΟΣ ΡΟΔΟΠΗΣ	1,306	1,496		0,958	0,698	0,711
ΝΟΜΟΣ ΣΑΜΟΥ	1,469	1,624		1,090	0,840	
ΝΟΜΟΣ ΣΕΡΡΩΝ	1,289	1,510		0,949	0,699	0,667
ΝΟΜΟΣ ΤΡΙΚΑΛΩΝ	1,310	1,553		0,998	0,703	0,634
ΝΟΜΟΣ ΦΘΙΩΤΙΔΟΣ	1,310	1,588	1,487	0,971	0,731	0,671
ΝΟΜΟΣ ΦΛΩΡΙΝΗΣ	1,329	1,596	1,880	0,991	0,703	0,680
ΝΟΜΟΣ ΦΩΚΙΔΟΣ	1,352	1,638	1,400	1,017	0,764	0,709
ΝΟΜΟΣ ΧΑΛΚΙΔΙΚΗΣ	1,322	1,615	0,979	0,981	0,691	0,679
ΝΟΜΟΣ ΧΑΝΙΩΝ	1,354	1,612		1,012	0,731	0,811
ΝΟΜΟΣ ΧΙΟΥ	1,404	1,690	1,832	1,063	0,741	

## 2. Απλή Αμόλυβδη Βενζίνη 95 οκτανίων

### 2. α. Διαμόρφωση τιμής

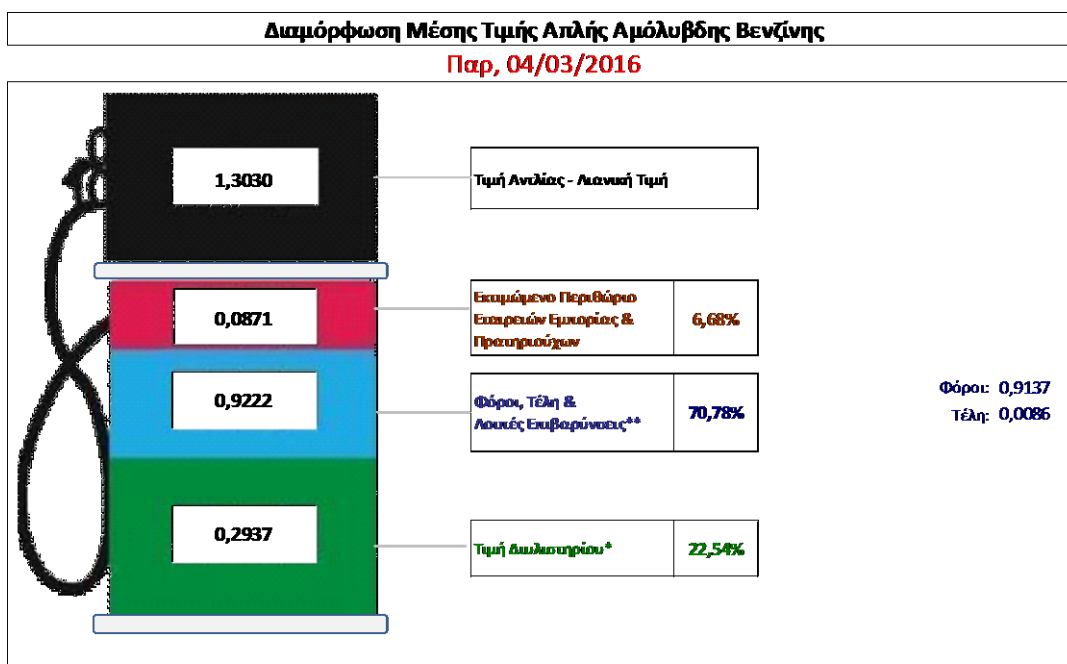
Η τιμή διυλιστηρίου της απλής αμόλυβδης βενζίνης 95 οκτανίων για την Πέμπτη 03/03/2016 διαμορφώθηκε στα 0,2937 € ανά λίτρο. Σε σχέση με την τιμή διυλιστηρίου της προηγούμενης εβδομάδας (25/02/2016) σημειώθηκε αύξηση κατά 0,0235 € ανά λίτρο (2,35 λεπτά).

Οι φόροι, τα τέλη και οι λοιπές επιβαρύνσεις αντιστοιχούν σε 0,9222€ ανά λίτρο.

Η μέση τιμή λιανικής της απλής αμόλυβδης βενζίνης 95 οκτανίων για την Παρασκευή 04/03/2016 διαμορφώθηκε στα 1,3030 € ανά λίτρο. Σε σχέση με την τιμή της προηγούμενης εβδομάδας (26/02/2016) σημειώθηκε αύξηση κατά 0,007 € ανά λίτρο (0,7 λεπτά).

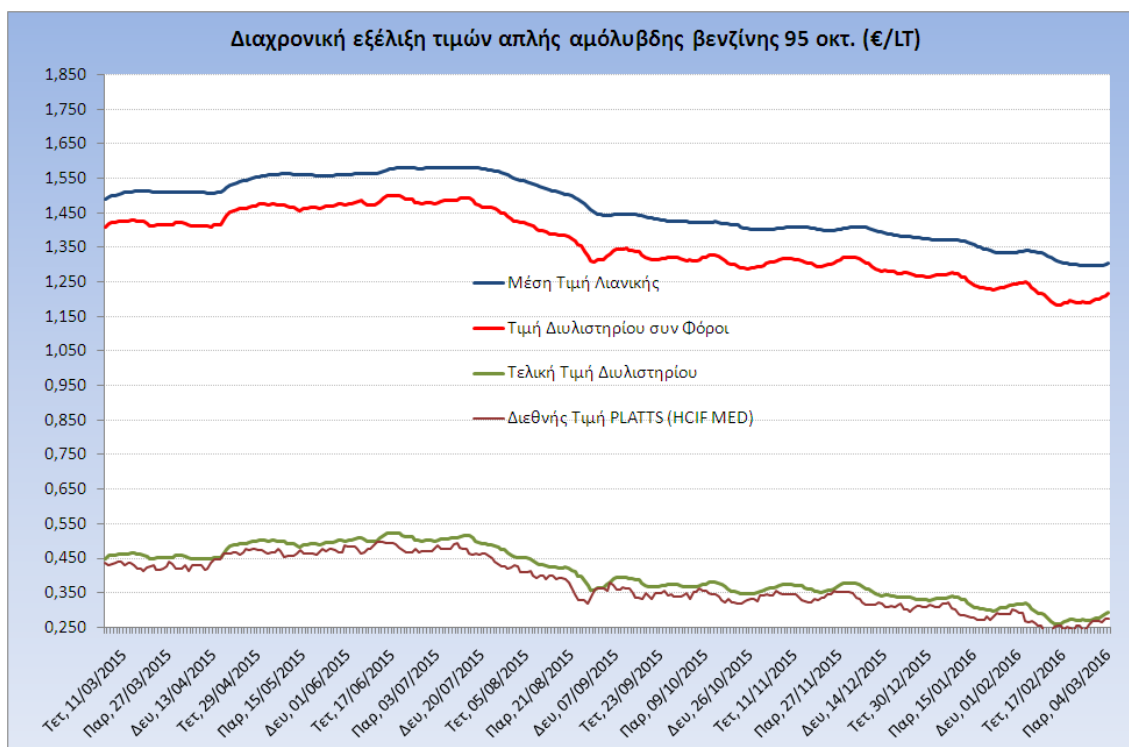
Το εκτιμώμενο περιθώριο των πρατηριούχων και των εταιρειών εμπορίας υπολογίζεται κατά μέσο όρο στα 0,0871 € ανά λίτρο (8,71 λεπτά).

Η τελική τιμή λιανικής διαμορφώνεται από την τιμή διυλιστηρίου κατά 22,54%, από τους φόρους (σταθερούς και μεταβλητούς) κατά 70,78%, και από τα εκτιμώμενα περιθώρια των εταιρειών εμπορίας, των μεταφορέων υγρών καυσίμων και των πρατηρίων κατά 6,68% (βλ. παρακάτω πίνακα).



<b>* Τιμή διυλιστηρίου</b>	<b>0,2937</b>
-Τιμή διυλιστηρίου προηγούμενης ημέρας (Μέση Σταθμική Τιμή εκ των δύο εταιρειών διύλισης)	
-Στην τιμή διυλιστηρίου περιλαμβάνονται οι ειδικές υπηρεσίες (φορτωτικά)	
<b>** Τέλη</b>	<b>0,0086</b>
-Ανταποδοτικό τέλος ΡΑΕ: 0,21 € ανά χιλιό λίτρο. (Απόφαση 101/2014 - ΦΕΚ 745/Β/26-03-2014)	
-Εισφορά «Ειδικού Λογαριασμού Πετρελαιοειδών»: 1,2% επί της τιμής διυλιστηρίου. (Ν. 3335/2005 - ΦΕΚ 95/Α/20-4-2005)	
-Ειδικό τέλος Δικαιωμάτων Εκτέλεσης Τελεμασιικών Εργασιών (ΔΕΤΕ): 0,5% της αξίας του αθροίσματος της τιμής εκ διυλιστηρίου και του ΕΦΚ. (Ν. 2093/92 - ΦΕΚ 181/Α/25-11-92)	
<b>** Φόροι</b>	<b>0,9137</b>
-Ειδικός Φόρος Κατανάλωσης (ΕΦΚ): για την απλή αμόλυβδη βενζίνη - 670 € ανά κυβικό μέτρο ή 0,67 € ανά λίτρο. (Ν. 3845/2010 - ΦΕΚ 65/Α/6-3-2010)	
-Φόρος Προστιθέμενης Αξίας (ΦΠΑ): 23% επί του συνόλου της τιμής διυλιστηρίου των μισκών ονομαστικών περιβαρίων κέρδους και των παραπάνω φορολογικών επιβαρύνσεων. (Ν. 3845/2010 - ΦΕΚ 65/Α/6-3-2010)	

Η εξέλιξη των διεθνών τιμών Platts (HCIF/MED), των τιμών διυλιστηρίου και των τιμών λιανικής της απλής αμόλυβδη βενζίνη 95 οκτ., καθώς και των αντίστοιχων ενδεικτικών περιθωρίων εμπορίας για το διάστημα των τελευταίων 12 μηνών παρουσιάζονται στο ακόλουθο διάγραμμα:



## 2. β. Χονδρική Τιμή Πώλησης

Ο μέσος όρος της χονδρικής τιμής πώλησης της απλής αμόλυβδης βενζίνης 95 οκτανίων από τις εταιρείες εμπορίας πετρελαιοειδών για την Παρασκευή 04/03/2016 ήταν 1,251 € ανά λίτρο.

Αναλυτικά, οι μέσες κατώτατες και ανώτατες τιμές χονδρικής, καθώς και η μέση τιμή ανά νομό παρουσιάζονται στον επόμενο πίνακα:

### Μέσες Τιμές Χονδρικής Πώλησης Απλής Αμόλυβδης Βενζίνης ανά Νομό Παρασκευή, 04 Μαρτίου 2016

ΝΟΜΟΣ	ΜΕΣΗ ΚΑΤΩΤΑΤΗ ΜΕ ΦΠΑ	ΜΕΣΗ ΑΝΩΤΑΤΗ ΜΕ ΦΠΑ	ΜΕΣΗ ΤΙΜΗ ΜΕ ΦΠΑ
ΝΟΜΟΣ ΑΙΤΩΛΙΑΣ ΚΑΙ ΑΚΑΡΝΑΝΙΑΣ	1,211	1,292	<b>1,251</b>
ΝΟΜΟΣ ΑΡΓΟΛΙΔΟΣ	1,228	1,274	<b>1,251</b>
ΝΟΜΟΣ ΑΡΚΑΔΙΑΣ	1,217	1,268	<b>1,243</b>
ΝΟΜΟΣ ΑΡΤΗΣ	1,227	1,259	<b>1,243</b>
ΝΟΜΟΣ ΑΤΤΙΚΗΣ	1,199	1,301	<b>1,250</b>
ΝΟΜΟΣ ΑΧΑΪΑΣ	1,213	1,265	<b>1,239</b>
ΝΟΜΟΣ ΒΟΙΩΤΙΑΣ	1,213	1,263	<b>1,238</b>
ΝΟΜΟΣ ΓΡΕΒΕΝΩΝ	1,241	1,255	<b>1,248</b>
ΝΟΜΟΣ ΔΡΑΜΑΣ	1,229	1,277	<b>1,253</b>
ΝΟΜΟΣ ΔΩΔΕΚΑΝΗΣΟΥ	1,215	1,312	<b>1,263</b>
ΝΟΜΟΣ ΕΒΡΟΥ	1,230	1,272	<b>1,251</b>
ΝΟΜΟΣ ΕΥΒΟΙΑΣ	1,244	1,301	<b>1,272</b>
ΝΟΜΟΣ ΕΥΡΥΤΑΝΙΑΣ	1,266	1,278	<b>1,272</b>

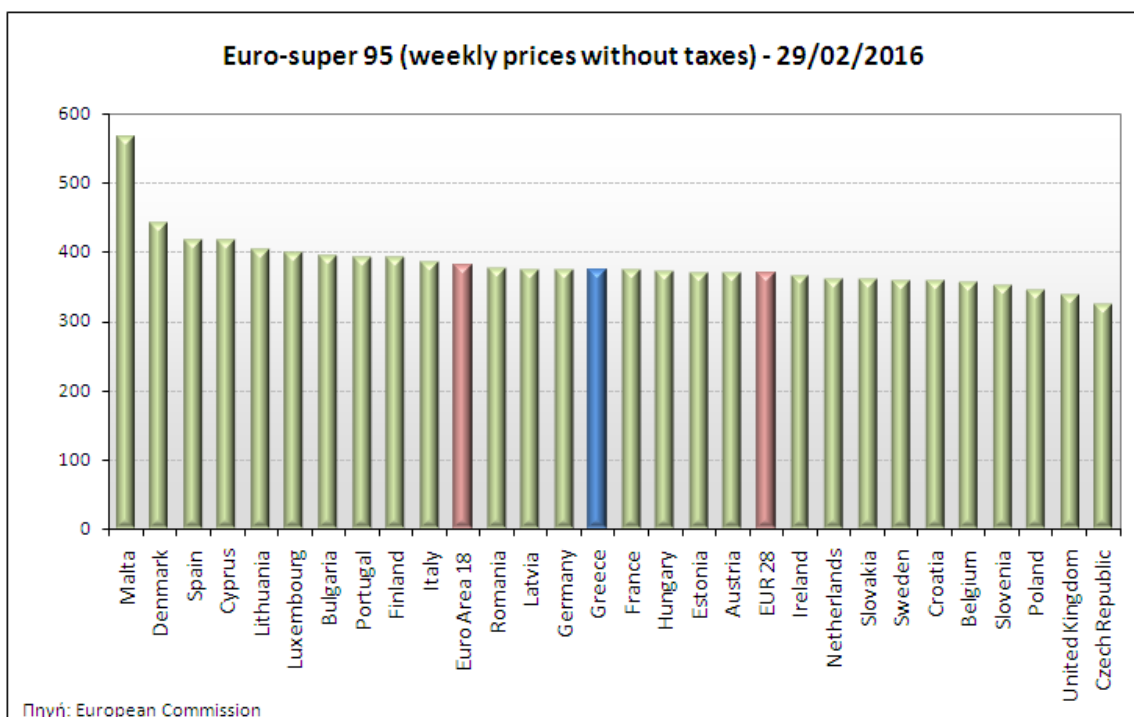
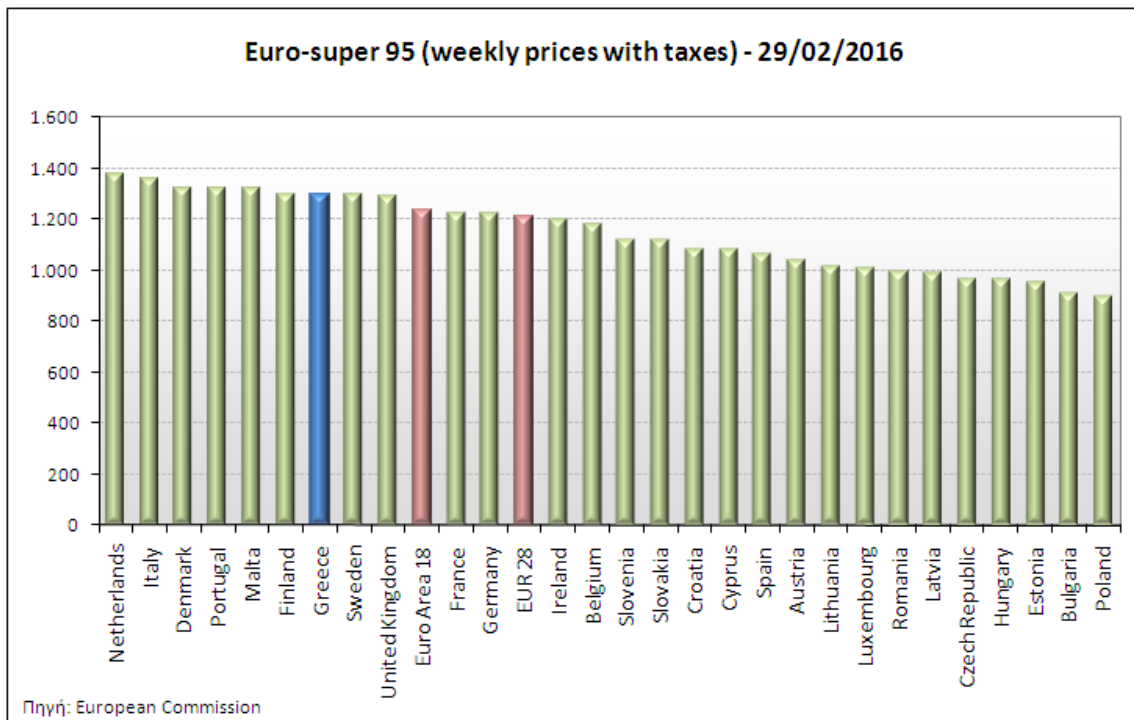
ΝΟΜΟΣ	ΜΕΣΗ ΚΑΤΩΤΑΤΗ ΜΕ ΦΠΑ	ΜΕΣΗ ΑΝΩΤΑΤΗ ΜΕ ΦΠΑ	ΜΕΣΗ ΤΙΜΗ ΜΕ ΦΠΑ
ΝΟΜΟΣ ΖΑΚΥΝΘΟΥ	1,234	1,280	1,257
ΝΟΜΟΣ ΗΛΕΙΑΣ	1,226	1,275	1,251
ΝΟΜΟΣ ΗΜΑΘΙΑΣ	1,211	1,252	1,231
ΝΟΜΟΣ ΗΡΑΚΛΕΙΟΥ	1,248	1,331	1,290
ΝΟΜΟΣ ΘΕΣΣΠΡΩΤΙΑΣ	1,223	1,270	1,246
ΝΟΜΟΣ ΘΕΣΣΑΛΟΝΙΚΗΣ	1,206	1,260	1,233
ΝΟΜΟΣ ΙΩΑΝΝΙΝΩΝ	1,217	1,271	1,244
ΝΟΜΟΣ ΚΑΒΑΛΑΣ	1,224	1,280	1,252
ΝΟΜΟΣ ΚΑΡΔΙΤΣΗΣ	1,224	1,274	1,249
ΝΟΜΟΣ ΚΑΣΤΟΡΙΑΣ	1,226	1,299	1,262
ΝΟΜΟΣ ΚΕΡΚΥΡΑΣ	1,232	1,292	1,262
ΝΟΜΟΣ ΚΕΦΑΛΛΗΝΙΑΣ	1,240	1,338	1,289
ΝΟΜΟΣ ΚΙΛΚΙΣ	1,228	1,270	1,249
ΝΟΜΟΣ ΚΟΖΑΝΗΣ	1,223	1,256	1,240
ΝΟΜΟΣ ΚΟΡΙΝΘΙΑΣ	1,224	1,297	1,261
ΝΟΜΟΣ ΚΥΚΛΑΔΩΝ	1,248	1,329	1,289
ΝΟΜΟΣ ΛΑΚΩΝΙΑΣ	1,226	1,272	1,249
ΝΟΜΟΣ ΛΑΡΙΣΗΣ	1,217	1,284	1,251
ΝΟΜΟΣ ΛΑΣΙΘΙΟΥ	1,268	1,319	1,294
ΝΟΜΟΣ ΛΕΣΒΟΥ	1,225	1,314	1,269
ΝΟΜΟΣ ΛΕΥΚΑΔΟΣ	1,231	1,262	1,247
ΝΟΜΟΣ ΜΑΓΝΗΣΙΑΣ	1,213	1,282	1,247
ΝΟΜΟΣ ΜΕΣΣΗΝΙΑΣ	1,225	1,296	1,261
ΝΟΜΟΣ ΞΑΝΘΗΣ	1,219	1,261	1,240
ΝΟΜΟΣ ΠΕΛΛΗΣ	1,219	1,268	1,243
ΝΟΜΟΣ ΠΙΕΡΙΑΣ	1,223	1,274	1,249
ΝΟΜΟΣ ΠΡΕΒΕΖΗΣ	1,231	1,303	1,267
ΝΟΜΟΣ ΡΕΘΥΜΝΗΣ	1,271	1,306	1,289
ΝΟΜΟΣ ΡΟΔΟΠΗΣ	1,224	1,265	1,245
ΝΟΜΟΣ ΣΑΜΟΥ	1,257	1,282	1,270
ΝΟΜΟΣ ΣΕΡΡΩΝ	1,221	1,255	1,238
ΝΟΜΟΣ ΤΡΙΚΑΛΩΝ	1,225	1,265	1,245
ΝΟΜΟΣ ΦΘΙΩΤΙΔΟΣ	1,216	1,268	1,242
ΝΟΜΟΣ ΦΛΩΡΙΝΗΣ	1,234	1,284	1,259
ΝΟΜΟΣ ΦΩΚΙΔΟΣ	1,244	1,278	1,261
ΝΟΜΟΣ ΧΑΛΚΙΔΙΚΗΣ	1,224	1,267	1,245
ΝΟΜΟΣ ΧΑΝΙΩΝ	1,256	1,318	1,287
ΝΟΜΟΣ ΧΙΟΥ	1,227	1,292	1,259
<b>ΣΤΑΘΜΙΣΜΕΝΟΣ Μ.Ο.</b>	<b>1,214</b>	<b>1,288</b>	<b>1,251</b>

\* Μέσοι όροι ελάχιστων και μέγιστων τιμών χονδρικής όπως υποβάλλονται από τις εταιρείες εμπορίας στο Παρατηρητήριο Τιμών βάσει της ΚΥΑ 978/24-10-2011.

\*\* Η στάθμιση γίνεται βάσει των όγκων πωλήσεων ανά τύπο καυσίμου ανά νομό.

## 2. γ. Συγκριτικά στοιχεία με Ε.Ε.

Οι λιανικές τιμές αμόλυβδης βενζίνης με φόρους και προ φόρων στις 28 χώρες της Ε.Ε. για τις 29/02/2016 (τελευταία επίσημα στοιχεία) παρουσιάζονται συγκριτικά κατά φθίνουσα σειρά στα παρακάτω διαγράμματα:



Αναλυτικά στοιχεία για τις τιμές καυσίμων και τους φόρους στις 28 χώρες της Ε.Ε. παρουσιάζονται στην ιστοσελίδα της Ευρωπαϊκής Επιτροπής:

\*Οι συγκρίσεις των τιμών μεταξύ των διαφόρων χωρών θα πρέπει να γίνονται με ιδιαίτερη προσοχή εξαιτίας των διαφορών στην ποιότητα των προϊόντων, στις πρακτικές μάρκετινγκ, στις δομές της αγοράς και στις καταναλωτικές συνήθειες που επικρατούν σε κάθε χώρα.

### 3. Πετρέλαιο Κίνησης (Biodiesel)

#### 3. α. Διαμόρφωση τιμής

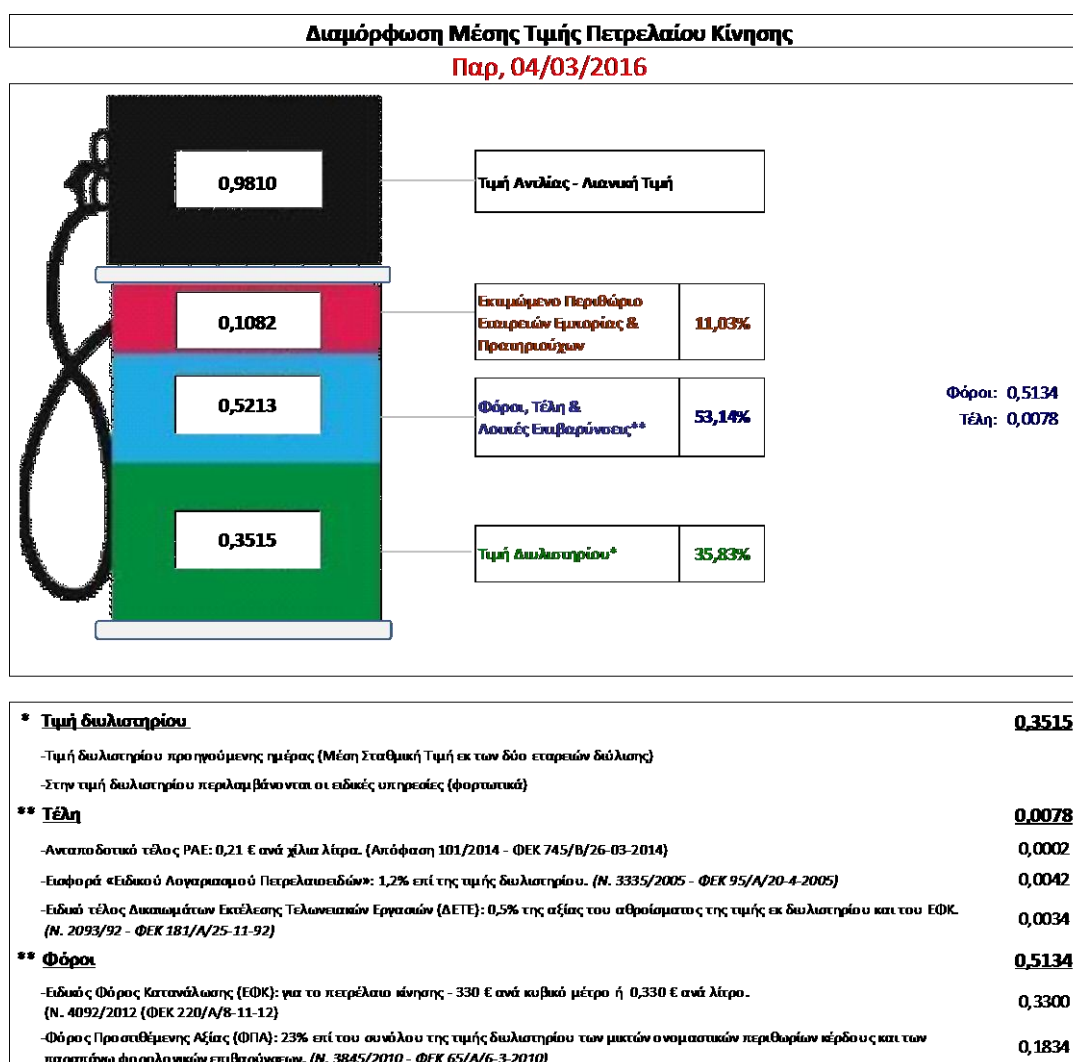
Η τιμή διυλιστηρίου του πετρελαίου κίνησης για την Πέμπτη 03/03/2016 διαμορφώθηκε στα 0,3515 € ανά λίτρο. Σε σχέση με την τιμή διυλιστηρίου της προηγούμενης εβδομάδας (25/02/2016) σημειώθηκε αύξηση κατά 0,0184 € ανά λίτρο (1,84 λεπτά).

Οι φόροι, τα τέλη και οι λοιπές επιβαρύνσεις αντιστοιχούν σε 0,5213 € ανά λίτρο.

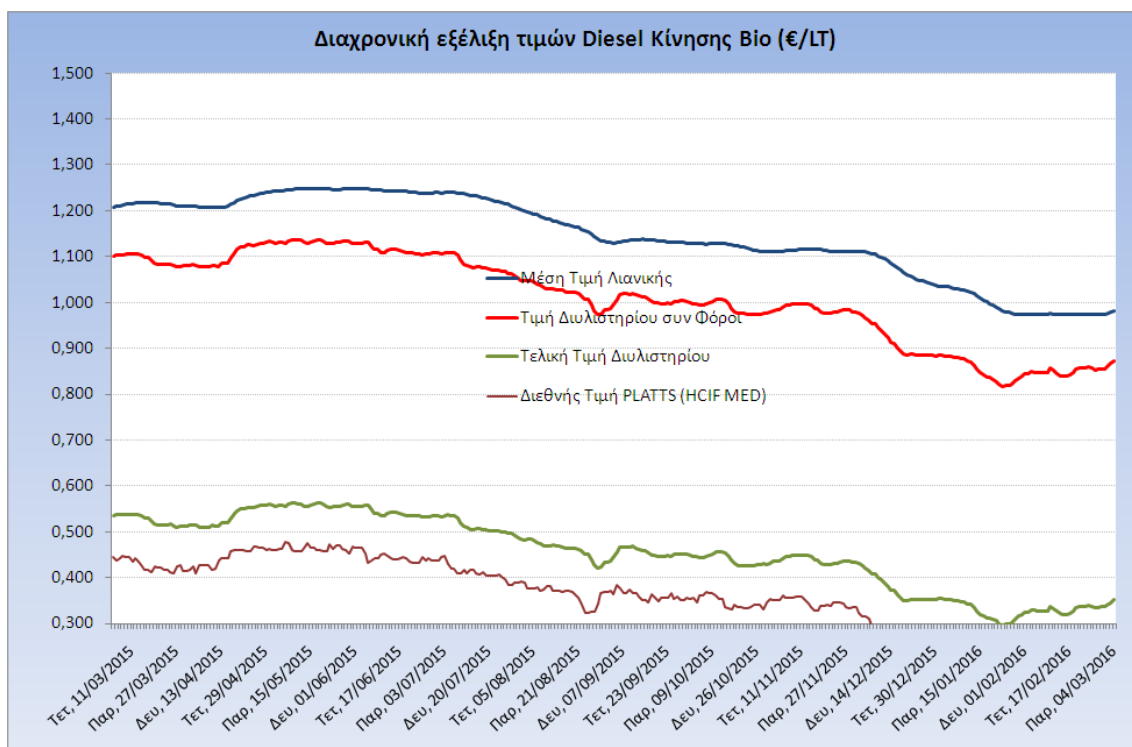
Η μέση τιμή λιανικής του πετρελαίου κίνησης για την Παρασκευή 04/03/2016 διαμορφώθηκε στα 0,9810 € ανά λίτρο. Σε σχέση με την τιμή της προηγούμενης εβδομάδας (26/02/2016) σημειώθηκε αύξηση κατά 0,007€ ανά λίτρο (0,7 λεπτά).

Το εκτιμώμενο περιθώριο των πρατηριούχων και των εταιρειών εμπορίας υπολογίζεται κατά μέσο όρο στα 0,1082 € ανά λίτρο (10,82 λεπτά).

Η τελική τιμή λιανικής διαμορφώνεται από την τιμή διυλιστηρίου κατά 35,83%, από τους φόρους (σταθερούς και μεταβλητούς) κατά 53,14%, και από τα εκτιμώμενα περιθώρια των εταιρειών εμπορίας, των μεταφορέων υγρών καυσίμων και των πρατηρίων κατά 11,03% (βλ. παρακάτω πίνακα).



Η εξέλιξη των διεθνών τιμών Platts (HCIF/MED), των τιμών διυλιστηρίου και των τιμών λιανικής για το πετρέλαιο κίνησης, καθώς και των αντίστοιχων ενδεικτικών περιθωρίων εμπορίας για το διάστημα των τελευταίων 12 μηνών παρουσιάζονται στο ακόλουθο διάγραμμα:



### 3. β. Χονδρική Τιμή Πώλησης

Ο μέσος όρος της χονδρικής τιμής πώλησης του πετρελαίου κίνησης από τις εταιρείες εμπορίας πετρελαιοειδών για την Παρασκευή 04/03/2016 ήταν 0,922 € ανά λίτρο.

Αναλυτικά, οι μέσες κατώτατες και ανώτατες τιμές χονδρικής, καθώς και η μέση τιμή ανά νομό παρουσιάζονται στον επόμενο πίνακα:

#### Μέσες Τιμές Χονδρικής Πώλησης Πετρελαίου Κίνησης ανά Νομό

Παρασκευή 04 Μαρτίου 2016

ΝΟΜΟΣ	ΜΕΣΗ ΚΑΤΩΤΑΤΗ ΜΕ ΦΠΑ	ΜΕΣΗ ΑΝΩΤΑΤΗ ΜΕ ΦΠΑ	ΜΕΣΗ ΤΙΜΗ ΜΕ ΦΠΑ
ΝΟΜΟΣ ΑΙΤΩΛΙΑΣ ΚΑΙ ΑΚΑΡΝΑΝΙΑΣ	0,866	0,945	<b>0,905</b>
ΝΟΜΟΣ ΑΡΓΟΛΙΔΟΣ	0,888	0,951	<b>0,920</b>
ΝΟΜΟΣ ΑΡΚΑΔΙΑΣ	0,873	0,935	<b>0,904</b>
ΝΟΜΟΣ ΑΡΤΗΣ	0,875	0,909	<b>0,892</b>
ΝΟΜΟΣ ΑΤΤΙΚΗΣ	0,853	0,954	<b>0,903</b>
ΝΟΜΟΣ ΑΧΑΪΑΣ	0,866	0,932	<b>0,899</b>
ΝΟΜΟΣ ΒΟΙΩΤΙΑΣ	0,866	0,931	<b>0,899</b>
ΝΟΜΟΣ ΓΡΕΒΕΝΩΝ	0,899	0,918	<b>0,909</b>
ΝΟΜΟΣ ΔΡΑΜΑΣ	0,882	0,932	<b>0,907</b>
ΝΟΜΟΣ ΔΩΔΕΚΑΝΗΣΟΥ	0,885	0,993	<b>0,939</b>
ΝΟΜΟΣ ΕΒΡΟΥ	0,810	0,933	<b>0,871</b>



ΝΟΜΟΣ	ΜΕΣΗ ΚΑΤΩΤΑΤΗ ΜΕ ΦΠΑ	ΜΕΣΗ ΑΝΩΤΑΤΗ ΜΕ ΦΠΑ	ΜΕΣΗ ΤΙΜΗ ΜΕ ΦΠΑ
ΝΟΜΟΣ ΕΥΒΟΙΑΣ	0,895	0,969	<b>0,932</b>
ΝΟΜΟΣ ΕΥΡΥΤΑΝΙΑΣ	0,927	0,932	<b>0,930</b>
ΝΟΜΟΣ ΖΑΚΥΝΘΟΥ	0,889	0,952	<b>0,920</b>
ΝΟΜΟΣ ΗΛΕΙΑΣ	0,875	0,932	<b>0,904</b>
ΝΟΜΟΣ ΗΜΑΘΙΑΣ	0,867	0,913	<b>0,890</b>
ΝΟΜΟΣ ΗΡΑΚΛΕΙΟΥ	0,901	0,982	<b>0,941</b>
ΝΟΜΟΣ ΘΕΣΠΡΩΤΙΑΣ	0,879	0,967	<b>0,923</b>
ΝΟΜΟΣ ΘΕΣΣΑΛΟΝΙΚΗΣ	0,861	0,929	<b>0,895</b>
ΝΟΜΟΣ ΙΩΑΝΝΙΝΩΝ	0,868	0,957	<b>0,913</b>
ΝΟΜΟΣ ΚΑΒΑΛΑΣ	0,872	0,936	<b>0,904</b>
ΝΟΜΟΣ ΚΑΡΔΙΤΣΗΣ	0,882	0,948	<b>0,915</b>
ΝΟΜΟΣ ΚΑΣΤΟΡΙΑΣ	0,886	0,974	<b>0,930</b>
ΝΟΜΟΣ ΚΕΡΚΥΡΑΣ	0,885	0,950	<b>0,918</b>
ΝΟΜΟΣ ΚΕΦΑΛΛΗΝΙΑΣ	0,901	0,985	<b>0,943</b>
ΝΟΜΟΣ ΚΙΛΚΙΣ	0,900	0,927	<b>0,914</b>
ΝΟΜΟΣ ΚΟΖΑΝΗΣ	0,877	0,918	<b>0,897</b>
ΝΟΜΟΣ ΚΟΡΙΝΘΙΑΣ	0,877	0,957	<b>0,917</b>
ΝΟΜΟΣ ΚΥΚΛΑΔΩΝ	0,921	2,476	<b>1,698</b>
ΝΟΜΟΣ ΛΑΚΩΝΙΑΣ	0,878	0,934	<b>0,906</b>
ΝΟΜΟΣ ΛΑΡΙΣΗΣ	0,870	0,925	<b>0,898</b>
ΝΟΜΟΣ ΛΑΣΙΘΙΟΥ	0,922	0,972	<b>0,947</b>
ΝΟΜΟΣ ΛΕΣΒΟΥ	0,888	0,987	<b>0,937</b>
ΝΟΜΟΣ ΛΕΥΚΑΔΟΣ	0,889	0,926	<b>0,907</b>
ΝΟΜΟΣ ΜΑΓΝΗΣΙΑΣ	0,867	0,952	<b>0,910</b>
ΝΟΜΟΣ ΜΕΣΣΗΝΙΑΣ	0,871	0,941	<b>0,906</b>
ΝΟΜΟΣ ΞΑΝΘΗΣ	0,872	0,932	<b>0,902</b>
ΝΟΜΟΣ ΠΕΛΛΗΣ	0,878	0,917	<b>0,897</b>
ΝΟΜΟΣ ΠΙΕΡΙΑΣ	0,877	0,923	<b>0,900</b>
ΝΟΜΟΣ ΠΡΕΒΕΖΗΣ	0,894	0,964	<b>0,929</b>
ΝΟΜΟΣ ΡΕΘΥΜΝΗΣ	0,923	0,963	<b>0,943</b>
ΝΟΜΟΣ ΡΟΔΟΠΗΣ	0,877	0,932	<b>0,905</b>
ΝΟΜΟΣ ΣΑΜΟΥ	0,935	1,041	<b>0,988</b>
ΝΟΜΟΣ ΣΕΡΡΩΝ	0,879	0,906	<b>0,892</b>
ΝΟΜΟΣ ΤΡΙΚΑΛΩΝ	0,879	0,930	<b>0,905</b>
ΝΟΜΟΣ ΦΘΙΩΤΙΔΟΣ	0,874	0,924	<b>0,899</b>
ΝΟΜΟΣ ΦΛΩΡΙΝΗΣ	0,896	0,954	<b>0,925</b>
ΝΟΜΟΣ ΦΩΚΙΔΟΣ	0,899	0,947	<b>0,923</b>
ΝΟΜΟΣ ΧΑΛΚΙΔΙΚΗΣ	0,879	0,925	<b>0,902</b>
ΝΟΜΟΣ ΧΑΝΙΩΝ	0,914	0,962	<b>0,938</b>
ΝΟΜΟΣ ΧΙΟΥ	0,895	0,954	<b>0,924</b>
<b>ΣΤΑΘΜΙΣΜΕΝΟΣ Μ.Ο.</b>	<b>0,873</b>	<b>0,972</b>	<b>0,922</b>

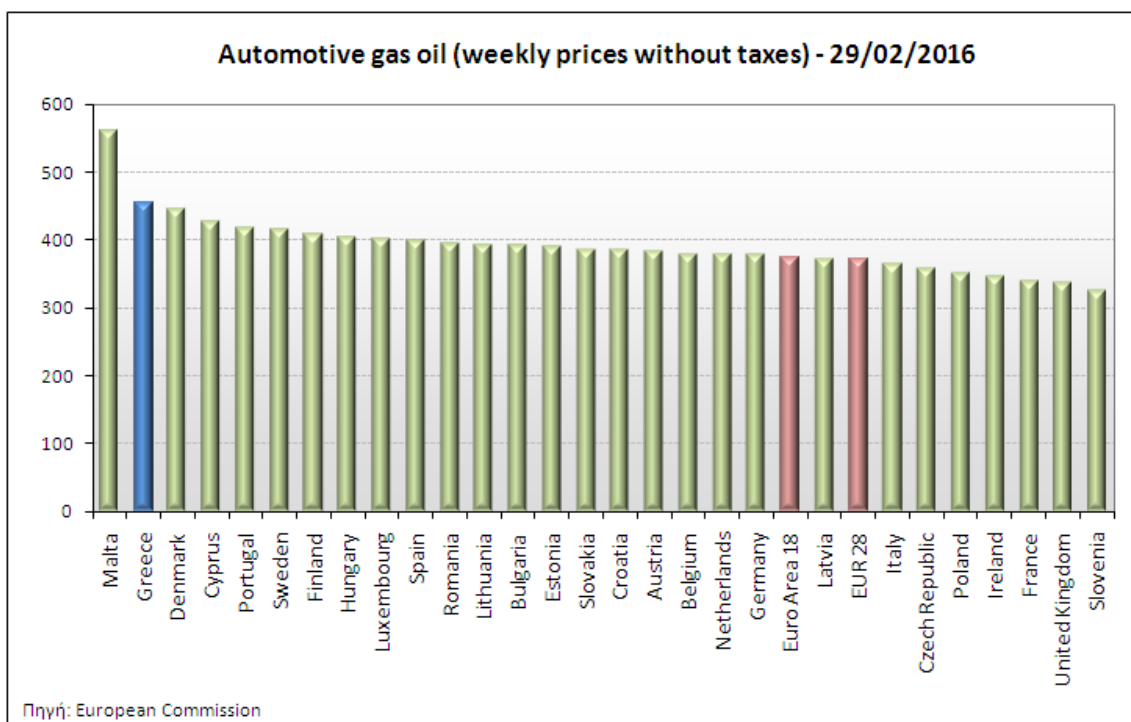
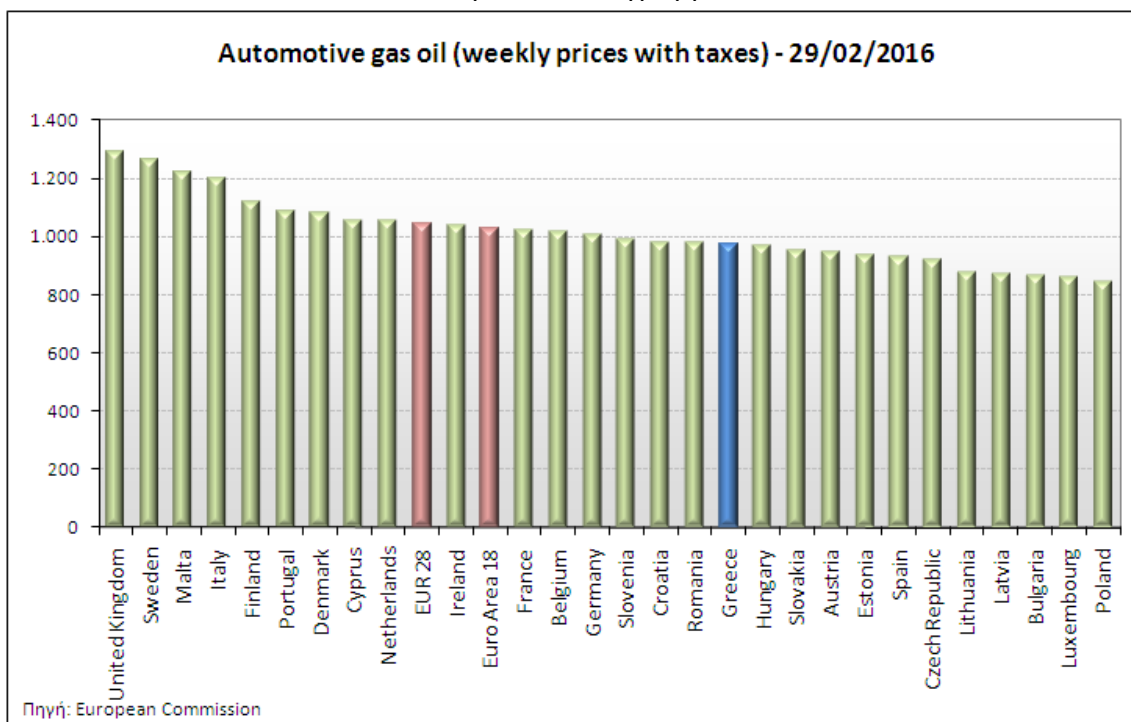
\* Μέσοι όροι ελάχιστων και μέγιστων τιμών χονδρικής όπως υποβάλλονται από τις εταιρείες εμπορίας στο Παρατηρητήριο Τιμών βάσει της ΚΥΑ 978/24-10-2011.

\*\* Η στάθμιση γίνεται βάσει των όγκων πωλήσεων ανά τύπο καυσίμου ανά νομό.

### 3. γ. Συγκριτικά στοιχεία με Ε.Ε.

Οι λιανικές τιμές πετρελαίου κίνησης με φόρους και προ φόρων στις 28 χώρες της Ε.Ε. για τις 29/02/2016 (τελευταία επίσημα στοιχεία) παρουσιάζονται συγκριτικά κατά φθίνουσα σειρά

Στα παρακάτω διαγράμματα:



Αναλυτικά στοιχεία για τις τιμές καυσίμων και τους φόρους στις 28 χώρες της Ε.Ε. παρουσιάζονται στην ιστοσελίδα της Ευρωπαϊκής Επιτροπής: [http://ec.europa.eu/energy/observatory/oil/bulletin\\_en.htm](http://ec.europa.eu/energy/observatory/oil/bulletin_en.htm)

\*Οι συγκρίσεις των τιμών μεταξύ των διαφόρων χωρών θα πρέπει να γίνονται με ιδιαίτερη προσοχή εξαιτίας των διαφορών στην ποιότητα των προϊόντων, στις πρακτικές μάρκετινγκ, στις δομές της αγοράς και στις καταναλωτικές συνήθειες που επικρατούν σε κάθε χώρα.

## 4. Πετρέλαιο Θέρμανσης (Κατ'οίκον)

### 4. α. Διαμόρφωση τιμής

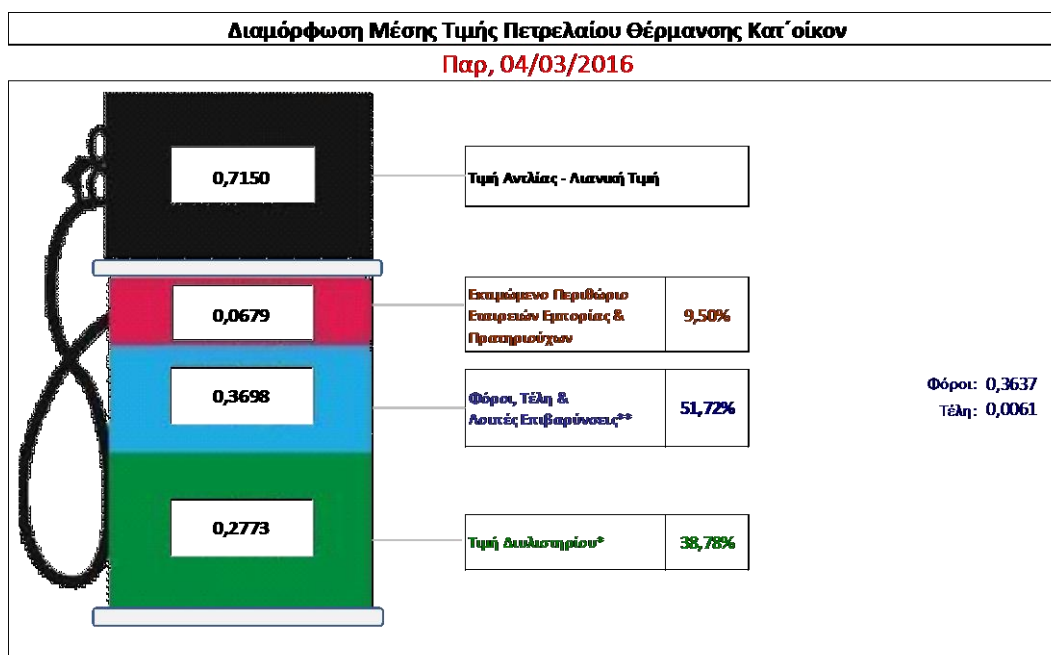
Η τιμή διυλιστηρίου του πετρελαίου θέρμανσης για την Πέμπτη 03/03/2016 διαμορφώθηκε στα 0,2773€ ανά λίτρο. Σε σχέση με την τιμή διυλιστηρίου της προηγούμενης εβδομάδας (25/02/2016) σημειώθηκε αύξηση κατά 0,0166 € ανά λίτρο (1,66 λεπτά).

Οι φόροι, τα τέλη και οι λοιπές επιβαρύνσεις αντιστοιχούν σε 0,3698 € ανά λίτρο.

Η μέση τιμή λιανικής του πετρελαίου θέρμανσης (κατ' οίκον) για την Παρασκευή 04/03/2016 διαμορφώθηκε στα 0,7150 € ανά λίτρο. Σε σχέση με την τιμή της προηγούμενης εβδομάδας (26/02/2016) σημειώθηκε αύξηση κατά 0,008 € ανά λίτρο (0,8 λεπτά).

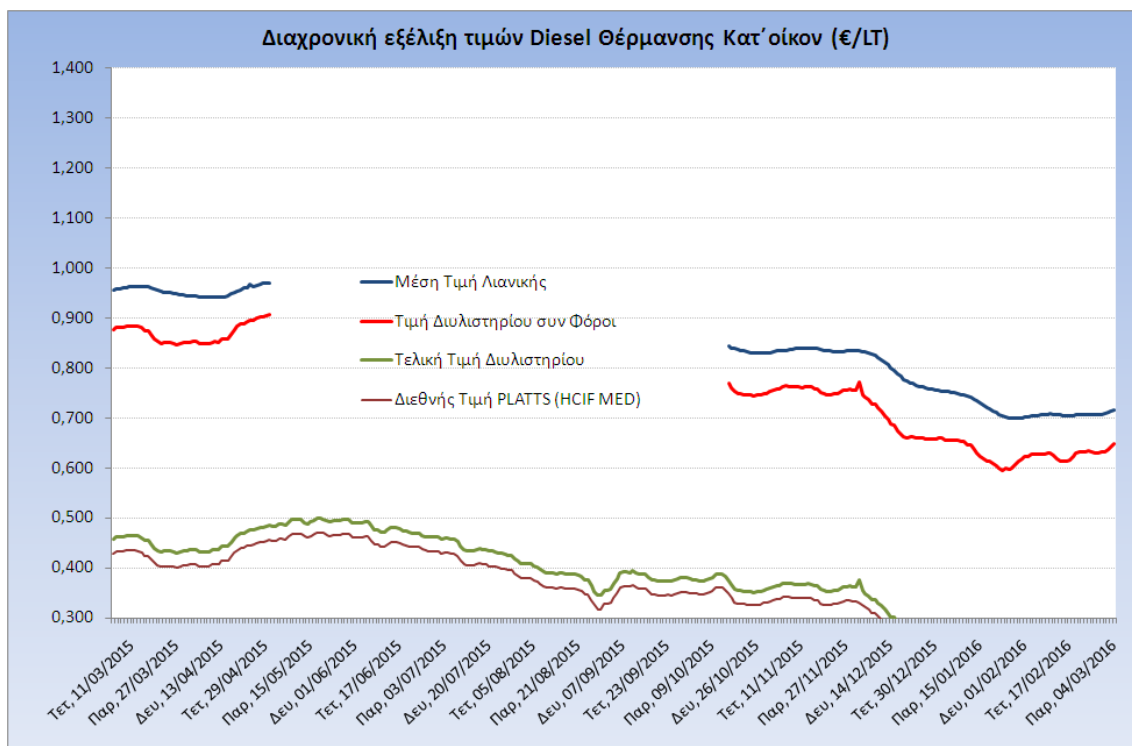
Το εκτιμώμενο περιθώριο των πρατηριούχων και των εταιρειών εμπορίας υπολογίζεται κατά μέσο όρο στα 0,0697€ ανά λίτρο (6,97λεπτά).

Η τελική τιμή λιανικής διαμορφώνεται από την τιμή διυλιστηρίου κατά 38,78%, από τους φόρους (σταθερούς και μεταβλητούς) κατά 51,72%, και από τα εκτιμώμενα περιθώρια των εταιρειών εμπορίας, των μεταφορέων υγρών καυσίμων και των πρατηρίων κατά 9,50% (βλ. παρακάτω πίνακα).



<b>* Τιμή διυλιστηρίου</b>	<b>0,2773</b>
-Τιμή διυλιστηρίου προηγούμενης ημέρας (Μέση Σταθμική Τιμή εκ των δύο εταιρειών διύλισης)	
-Στην τιμή διυλιστηρίου περιλαμβάνονται οι ειδικές υπερβολές (φορτωτικά)	
<b>** Τέλη</b>	<b>0,0061</b>
-Αναποδοτικό τέλος ΡΑΕ: 0,21 € ανά χιλιό λίτρα. (Απόφαση 101/2014 - ΦΕΚ 745/Β/26-03-2014)	0,0002
-Εισφορά «Ειδικό ή Λογιστικό ή Πετρελαιοειδών»: 1,2% επί της τιμής διυλιστηρίου. (Ν. 3335/2005 - ΦΕΚ 95/Α/20-4-2005)	0,0033
-Ειδικό τέλος Διακαιμάτων Εκτέλεσης Τελωνειακών Εργασιών (ΔΕΤΕ): 0,5% της αξίας του αθροίσματος της τιμής εκ διυλιστηρίου και του ΕΦΚ. (Ν. 2093/92 - ΦΕΚ 181/Α/25-11-92)	0,0025
<b>** Φόροι</b>	<b>0,3637</b>
-Ειδικός Φόρος Κατανάλωσης (ΕΦΚ): για το πετρέλαιο θέρμανσης - 230 € ανά κυβικό μέτρο ή 0,230 € ανά λίτρο. (Ν. 4092/2012 (ΦΕΚ 220/Α/8-11-12)	0,2300
-Φόρος Προσθεμένης Αξίας (ΦΠΑ): 23% επί του συνόλου της τιμής διυλιστηρίου των μισκών ονομαστικών περιθωρίων κέρδους και των παραπάνω φορολογικών επιβαρύνσεων. (Ν. 3845/2010 - ΦΕΚ 65/Α/6-3-2010)	0,1337

Η εξέλιξη των διεθνών τιμών Platts (HCIF/MED), των τιμών διυλιστηρίου και των τιμών λιανικής για το πετρέλαιο θέρμανσης (κατ' οίκον), καθώς και των αντίστοιχων ενδεικτικών περιθωρίων εμπορίας για το διάστημα των τελευταίων 12 μηνών παρουσιάζονται στο ακόλουθο διάγραμμα:



#### 4. β. Χονδρική Τιμή Πώλησης

Ο μέσος όρος της χονδρικής τιμής πώλησης του πετρελαίου θέρμανσης (κατ' οίκον) από τις εταιρείες εμπορίας πετρελαιοειδών για την Παρασκευή 04/03/2016 ήταν 0,677 € ανά λίτρο.

Αναλυτικά, οι μέσες κατώτατες και ανώτατες τιμές χονδρικής, καθώς και η μέση τιμή ανά νομό παρουσιάζονται στον επόμενο πίνακα:

#### Μέσες Τιμές Χονδρικής Πώλησης Πετρελαίου Θέρμανσης (κατ' οίκον) ανά Νομό Παρασκευή 04 Μαρτίου 2016

ΝΟΜΟΣ	ΜΕΣΗ ΚΑΤΩΤΑΤΗ ΜΕ ΦΠΑ	ΜΕΣΗ ΑΝΩΤΑΤΗ ΜΕ ΦΠΑ	ΜΕΣΗ ΤΙΜΗ ΜΕ ΦΠΑ
ΝΟΜΟΣ ΑΙΤΩΛΙΑΣ ΚΑΙ ΑΚΑΡΝΑΝΙΑΣ	0,650	0,702	<b>0,676</b>
ΝΟΜΟΣ ΑΡΓΟΛΙΔΟΣ	0,662	0,692	<b>0,677</b>
ΝΟΜΟΣ ΑΡΚΑΔΙΑΣ	0,652	0,709	<b>0,680</b>
ΝΟΜΟΣ ΑΡΤΗΣ	0,659	0,695	<b>0,677</b>
ΝΟΜΟΣ ΑΤΤΙΚΗΣ	0,637	0,700	<b>0,669</b>
ΝΟΜΟΣ ΑΧΑΪΑΣ	0,647	0,694	<b>0,671</b>
ΝΟΜΟΣ ΒΟΙΩΤΙΑΣ	0,651	0,690	<b>0,671</b>
ΝΟΜΟΣ ΓΡΕΒΕΝΩΝ	0,668	0,679	<b>0,674</b>
ΝΟΜΟΣ ΔΡΑΜΑΣ	0,658	0,685	<b>0,671</b>
ΝΟΜΟΣ ΔΩΔΕΚΑΝΗΣΟΥ	0,677	0,761	<b>0,719</b>
ΝΟΜΟΣ ΕΒΡΟΥ	0,665	0,699	<b>0,682</b>
ΝΟΜΟΣ ΕΥΒΟΙΑΣ	0,671	0,724	<b>0,697</b>

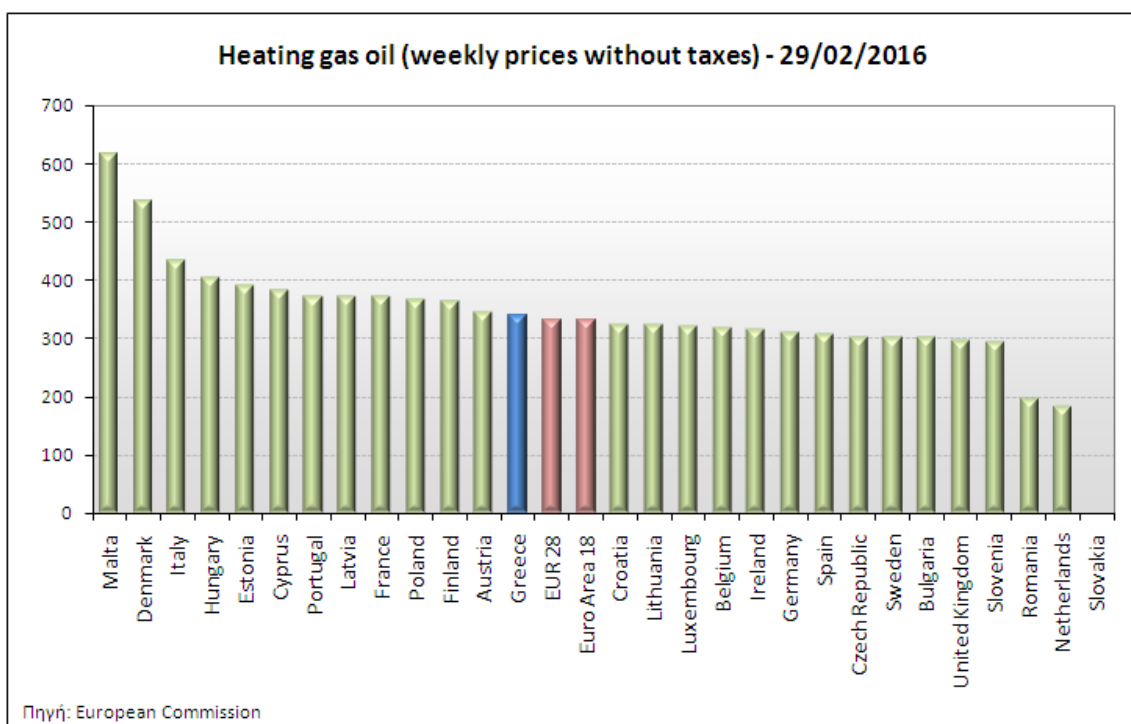
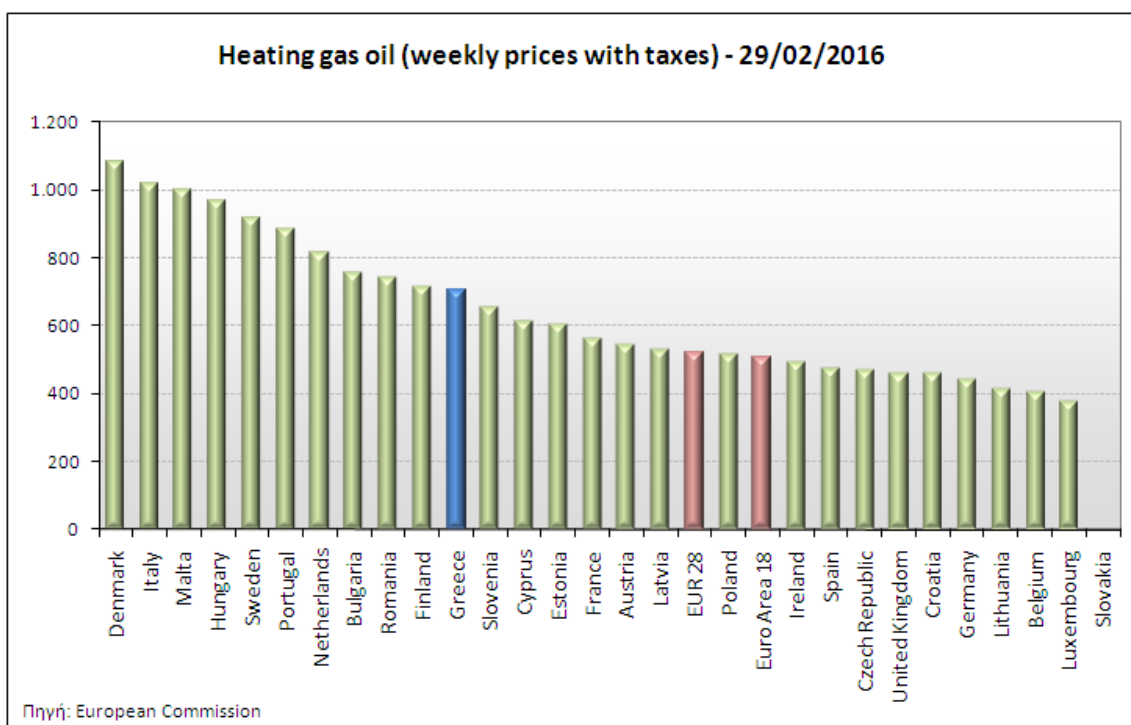
ΝΟΜΟΣ	ΜΕΣΗ ΚΑΤΩΤΑΤΗ ΜΕ ΦΠΑ	ΜΕΣΗ ΑΝΩΤΑΤΗ ΜΕ ΦΠΑ	ΜΕΣΗ ΤΙΜΗ ΜΕ ΦΠΑ
ΝΟΜΟΣ ΕΥΡΥΤΑΝΙΑΣ	0,690	0,696	<b>0,693</b>
ΝΟΜΟΣ ΖΑΚΥΝΘΟΥ	0,669	0,718	<b>0,693</b>
ΝΟΜΟΣ ΗΛΕΙΑΣ	0,671	0,721	<b>0,696</b>
ΝΟΜΟΣ ΗΜΑΘΙΑΣ	0,645	0,676	<b>0,660</b>
ΝΟΜΟΣ ΗΡΑΚΛΕΙΟΥ	0,680	0,729	<b>0,705</b>
ΝΟΜΟΣ ΘΕΣΠΡΩΤΙΑΣ	0,659	0,693	<b>0,676</b>
ΝΟΜΟΣ ΘΕΣΣΑΛΟΝΙΚΗΣ	0,643	0,678	<b>0,661</b>
ΝΟΜΟΣ ΙΩΑΝΝΙΝΩΝ	0,655	0,701	<b>0,678</b>
ΝΟΜΟΣ ΚΑΒΑΛΑΣ	0,657	0,707	<b>0,682</b>
ΝΟΜΟΣ ΚΑΡΔΙΤΣΗΣ	0,667	0,697	<b>0,682</b>
ΝΟΜΟΣ ΚΑΣΤΟΡΙΑΣ	0,656	0,698	<b>0,677</b>
ΝΟΜΟΣ ΚΕΡΚΥΡΑΣ	0,678	0,730	<b>0,704</b>
ΝΟΜΟΣ ΚΕΦΑΛΛΗΝΙΑΣ	0,674	0,739	<b>0,707</b>
ΝΟΜΟΣ ΚΙΛΚΙΣ	0,658	0,684	<b>0,671</b>
ΝΟΜΟΣ ΚΟΖΑΝΗΣ	0,660	0,678	<b>0,669</b>
ΝΟΜΟΣ ΚΟΡΙΝΘΙΑΣ	0,669	0,704	<b>0,686</b>
ΝΟΜΟΣ ΚΥΚΛΑΔΩΝ	0,693	0,745	<b>0,719</b>
ΝΟΜΟΣ ΛΑΚΩΝΙΑΣ	0,675	0,714	<b>0,694</b>
ΝΟΜΟΣ ΛΑΡΙΣΗΣ	0,655	0,697	<b>0,676</b>
ΝΟΜΟΣ ΛΑΣΙΘΙΟΥ	0,702	0,731	<b>0,716</b>
ΝΟΜΟΣ ΛΕΣΒΟΥ	0,674	0,740	<b>0,707</b>
ΝΟΜΟΣ ΛΕΥΚΑΔΟΣ	0,669	0,694	<b>0,681</b>
ΝΟΜΟΣ ΜΑΓΝΗΣΙΑΣ	0,648	0,715	<b>0,681</b>
ΝΟΜΟΣ ΜΕΣΣΗΝΙΑΣ	0,665	0,729	<b>0,697</b>
ΝΟΜΟΣ ΞΑΝΘΗΣ	0,657	0,691	<b>0,674</b>
ΝΟΜΟΣ ΠΕΛΛΗΣ	0,650	0,681	<b>0,666</b>
ΝΟΜΟΣ ΠΙΕΡΙΑΣ	0,654	0,682	<b>0,668</b>
ΝΟΜΟΣ ΠΡΕΒΕΖΗΣ	0,681	0,773	<b>0,727</b>
ΝΟΜΟΣ ΡΕΘΥΜΝΗΣ	0,700	0,730	<b>0,715</b>
ΝΟΜΟΣ ΡΟΔΟΠΗΣ	0,660	0,696	<b>0,678</b>
ΝΟΜΟΣ ΣΑΜΟΥ	0,724	0,747	<b>0,736</b>
ΝΟΜΟΣ ΣΕΡΡΩΝ	0,655	0,679	<b>0,667</b>
ΝΟΜΟΣ ΤΡΙΚΑΛΩΝ	0,665	0,685	<b>0,675</b>
ΝΟΜΟΣ ΦΘΙΩΤΙΔΟΣ	0,653	0,694	<b>0,674</b>
ΝΟΜΟΣ ΦΛΩΡΙΝΗΣ	0,667	0,692	<b>0,680</b>
ΝΟΜΟΣ ΦΩΚΙΔΟΣ	0,667	0,707	<b>0,687</b>
ΝΟΜΟΣ ΧΑΛΚΙΔΙΚΗΣ	0,660	0,688	<b>0,674</b>
ΝΟΜΟΣ ΧΑΝΙΩΝ	0,683	0,720	<b>0,701</b>
ΝΟΜΟΣ ΧΙΟΥ	0,678	0,709	<b>0,693</b>
<b>ΣΤΑΘΜΙΣΜΕΝΟΣ Μ.Ο.</b>	<b>0,655</b>	<b>0,700</b>	<b>0,677</b>

\* Μέσοι όροι ελάχιστων και μέγιστων τιμών χονδρικής όπως υποβάλλονται από τις εταιρείες εμπορίας στο Παρατηρητήριο Τιμών βάσει της ΚΥΑ 978/24-10-2011.

\*\* Η στάθμιση γίνεται βάσει των όγκων πωλήσεων ανά τύπο καυσίμου ανά νομό.

#### 4. γ. Συγκριτικά στοιχεία με Ε.Ε.

Οι λιανικές τιμές πετρελαίου θέρμανσης με φόρους και προ φόρων στις 28 χώρες της Ε.Ε. για τις 29/02/2016 (τελευταία επίσημα στοιχεία) παρουσιάζονται συγκριτικά κατά φθίνουσα σειρά στα παρακάτω διαγράμματα:



Αναλυτικά στοιχεία για τις τιμές καυσίμων και τους φόρους στις 28 χώρες της Ε.Ε. παρουσιάζονται στην ιστοσελίδα της Ευρωπαϊκής Επιτροπής: [http://ec.europa.eu/energy/observatory/oil/bulletin\\_en.htm](http://ec.europa.eu/energy/observatory/oil/bulletin_en.htm)

\*Οι συγκρίσεις των τιμών μεταξύ των διαφόρων χωρών θα πρέπει να γίνονται με ιδιαίτερη προσοχή εξαιτίας των διαφορών στην ποιότητα των προϊόντων, στις πρακτικές μάρκετινγκ, στις δομές της αγοράς και στις καταναλωτικές συνήθειες που επικρατούν σε κάθε χώρα.